

Aufhängung, Deckenleuchten, Wandleuchten, Tischleuchten,  
Stehleuchten, Systeme, LED-Streifen und Halterungen,  
Strahler, Schienen, Einbauleuchte, Bollard, Leuchtmittel,  
Zubehöre / Innenräume, Outdoor / Minimalistisch, Dekorativ,  
Architektonisch / **Licht und Design zu Diensten der Menschen.**

Light up your 2025.

ideal lux®



**ideal lux.**<sup>®</sup>



# Inhalt

Alphabetisches inhalt	004
Inhalt Typen	008
Vorstellung des Unternehmens	032

---

## Innenräume



Aufhängung	050
------------	-----



Deckenleuchten	236
----------------	-----



Wandleuchten	356
--------------	-----



Tischleuchten	448
---------------	-----



Stehleuchten	490
--------------	-----



Systeme	536
---------	-----



LED-Streifen und Halterungen	642
------------------------------	-----



Strahler und Schienen	660
-----------------------	-----



Einbauleuchte	718
---------------	-----

---

## Outdoor



Aufhängung und Decke	800
----------------------	-----



Wandleuchten	814
--------------	-----



Bollard und Tischleuchten	860
---------------------------	-----



Strahler	912
----------	-----



Einbau	928
--------	-----

---

## Leuchtmittel



Leuchtmittel und zubehöre	942
---------------------------	-----



Index Artikelfamilien	962
-----------------------	-----

Inhalt für ean-code	978
---------------------	-----



# Flam

Pag 80

Abc	99	Birds	473	Citrus	119
Acqua	903	Birds	497	Click	370
Admiral	347	Bistrò	184	Clio	806
Agos	882	Bit	930	Clio	856
Ali	387	Blanche	214	Clio	908
A-Line	125	Blossom	146	Clip	369
Alma	394	Blues	796	Cloud	284
Amadeus	219	Boa	171	Clown	160
Ampolla	116	Boeing	896	Cocktail	141
Andromeda	847	Bon Bon	231	Coco	181
Angolo	334	Bonne Nuit	406	Colonna	533
Angolo	476	Book	411	Colossal	216
Angolo	500	Bow	396	Comet	520
Apollo	832	Box	367	Cometa	852
Arca	612	Breeze	133	Comfort	512
Arcadia	881	Brigitta	229	Compo	343
Archimede	127	Bubble	812	Cono	138
Argo	845	Bubble	854	Copernico	110
Aria	152	Byte	696	Corolla	285
Arizona	156	Caesar	209	Corte	215
Arizona	278	Camerino	388	Corte	441
Armony	348	Canapa	235	Cosmo	907
Atena	900	Candy	158	Cosmopolitan	333
Atlas	332	Candy	280	Cotton	159
Atom	843	Candy	469	Cotton	281
Atrium	279	Cantina	137	Cover	364
Audi-10	186	Cantina	426	Craft	91
Audi-80	187	Carlton	203	Craft	374
Avion	177	Carlton	355	Craft	510
Axel	478	Carlton	439	Crown	66
Axel	526	Carta	170	Cube	370
Balance	371	Carta	282	Cute	868
Barber	415	Carta	385	Cylinder	190
Base	833	Carta	468	Cylinder	532
Basic	770	Carta	519	Daddy	524
Bean	402	Casanova	226	Dafne	857
Bento	728	Celine	270	Dafne	911
Bergen	183	Chalet	234	Daisy	342
Binomio	337	Chalet	444	Danieli	228
Binomio	429	Chalet	484	Dedra	859
Birds	105	Cima	857	Deep	768
Birds	327	Cima	910	Delta	372
Birds	421	Circus	75	Desk	90

















# Alphabetisches Inhalt

Desk	374	Equinoxe	499	Gas	823	Jazz	794	London	479
Deva	538	Eris	135	Gas	891	Jedi	894	London	529
Diamond	102	Essence	88	Gea	436	Justine	231	Look	78
Diamond	466	Essence	390	Geko	275	Kali	481	Look	300
Diesis	126	Etere	829	Gemini	60	Karma	150	Look	381
Diesis	459	Etere	904	Gemini	272	Karol	246	Look	506
Diesis	511	Eva	504	Gim	414	Karousel	92	Look	698
Display	700	Evasione	207	Ginger	515	Kelly	462	Lord	146
Dna	174	Fade	147	Gingle	274	Keope	832	Lounge	794
Dodo	414	Febe	858	Gioconda	224	Kepler	111	Lucciola	94
Doge	227	Felix	849	Gioconda	443	Kepler	422	Luce Max	161
Doris	876	Fiesta	813	Giove	848	King	200	Lugano	119
Dorsale	522	Filo	84	Glim	321	King	346	Lumiere	178
Down	858	Filo	392	Glim	695	Klimt	527	Lumiere	341
Dream Big	176	Filo	456	Glory	155	Koala	920	Lumiere	465
Driftwood	235	Filo	502	Glory	276	Komodo	408	Lumiere	496
Driftwood	484	Firenze	230	Goose	400	Konse	115	Luna	804
Driftwood	526	Firenze	444	Gourmet	331	Kubiko	306	Luna	878
Dubai	208	Firenze	485	Gravity	937	Kuky	139	Luxor	206
Dubai	353	Firenze	535	Gretel	185	Kurt	889	Madame	188
Dubai	439	Fisherman	136	Groove	776	Lana	153	Magnolia	353
Duchessa	487	Fix	366	Gru	454	Lana	298	Make-Up	395
Dynamic	734	Flam	80	Gun	810	Landing	938	Manhattan	142
Dynamite	96	Flash	380	Gun	834	Lawyer	464	Mapa	168
Dynamite	312	Floor	933	Halo	258	Leaves	112	Mapa	282
Dynamo	401	Florian	220	Harem	233	Led Panel	782	Mapa	384
Easy	458	Florian	442	Harem	446	Lena	153	Mapa	470
Easy	511	Fluo	626	Haunt	190	Level	276	Mapa Clear	166
Echo	376	Flut	143	Hermes	338	Lift	514	Mapa Max	161
Eclissi	433	Fly	248	Holly	128	Lika	311	Mapa Mini	164
Edison	120	Focus	398	Hotel	437	Lika	784	Mapa Plus	162
Edison	416	Folk	151	Hub	891	Linea	838	Maracas	330
Edo	475	Fox	678	Hulahoop	74	Lingotto	100	Maracas	424
Edo Outdoor	901	Frame	76	Ice	118	Lingotto	335	Marte	902
Ego	494	Frame	247	Igor	101	Lingotto	477	Martinez	202
Ego	558	Frame	501	Igor	420	Link 3-Phase	708	Martinez	354
Elio	820	Frida	120	Iko	840	Link 1-Phase	714	Medea	853
Elio	926	Frida	419	Indio	931	Linus	375	Mercurio	902
Empire	179	Funky	794	Inside	927	Linus	624	Metro	133
Enya	872	Futura	460	Io	399	Lite	405	Mib	812
Eos	686	Futura	514	Ipotesi	873	Litio	821	Mignon	467
Equinoxe	108	Galaxy	104	Iride	269	Litio	926	Milk	140
Equinoxe	425	Game	742	Itaca	880	Lolita	870	Millennium	210

# Alphabetisches Inhalt

Minimal	418	Oak	310	Penta	431	Regol	528	Smarties	154
Minor	97	Oby	317	Perlage	106	Relax	268	Smarties	277
Mint	182	Oby	415	Perlage	324	Retrò	397	Smarties	385
Miracle	67	Ocean	270	Perlage	423	Rex-1	850	Smarties	469
Mirror-10	396	Octopus	329	Perlage	473	Rex-2	851	Smile	670
Mirror-20	397	Off	764	Perlage	498	Rex-3	851	Snif Round	830
Mix Up	130	Office	640	Perline	105	Rhapsody	93	Snif Square	831
Mix Up	290	Oil	122	Peter	445	Riflesso	395	Snow	805
Mix Up	508	Omega R.	819	Petit	314	Rocket	941	Snow	855
Moby	134	Omega S.	819	Piano	409	Rocket Mini	940	Soda	383
Monet	211	One	756	Ping Pong	336	Rocket Ultra M.	941	Soft	180
Mood	307	Onion	117	Ping Pong	428	Roma	344	Sole	802
Moonlight	351	Opera	198	Ping Pong	472	Roma	438	Sole	877
Moris	366	Opera	440	Ping Pong	505	Roma	486	Spike	308
Mouse	316	Opera	486	Pipe	404	Room-65	795	Spike	697
Mouse	412	Opera	534	Pivot	455	Rose	217	Spot	316
Mouse	694	Oracle	74	Planet	288	Royal	352	Spot	412
Mr Jack	121	Oracle Slim	68	Play	313	Rubik	842	Spot	694
Multiflex	328	Oracle Slim	242	Play	778	Rudy	318	Squish	271
Nabucco	204	Origami	144	Plissé	152	Rudy	413	Starlight	918
Napoleon	222	Ovalino	157	Polar	853	Sally	463	Steel	634
Negresco	218	Ovalino	284	Polka	797	Samba	792	Stick	598
Negresco	442	Ovalino	382	Polly	518	Santa	447	Strauss	225
Nemo	172	Oz	64	Pop	95	Sasso	879	Strauss	443
Net	114	Oz	244	Posta	368	Set Up	192	Style	826
Neve	350	Oz	362	Pouche	365	Set Up	292	Style	884
Newton	426	Oz	452	Pov	692	Set Up	434	Swan	199
Newton	516	O-Zone	818	Prato	474	Set Up	482	Swan	440
Ninfea	339	O-Zone	916	Pretty	388	Set Up	530	Swing	794
Ninfea	431	Page	403	Privè	389	Set Up Slim	194	Swipe	825
Ninfea	471	Pagoda	525	Probe	410	Set Up Slim	294	Tag	754
Nitro R.	302	Pan	191	Profilo	320	Set Up Ultra Slim	196	Tall	124
Nitro S.	304	Pan	430	Pulsar	903	Set Up Ultra Slim	296	Taurus	934
Nodi	175	Park	936	Punto	836	Shell	299	Techo	808
Nodi	322	Pashà	205	Pure	864	Shower	427	Terra	822
Nodino	323	Pashà	345	Quark	760	Simply	298	Terra	925
Nordik	189	Pashà	438	Queen	488	Sirio	841	Tesi	648
Nordik	436	Paul	382	Queen	534	Sirio	886	Tesla	890
Nordik	480	Pegaso	212	Quick	662	Sirio	924	Tetris-1	844
Nordik	532	Pegaso	441	Radio	417	Sky	83	Tetris-2	845
Norma	232	Pegaso	489	Rain	201	Sky	301	Theo	393
Nova	780	Peggy	365	Rain	352	Sky	381	Thor	914
Oak	82	Penta	340	Ray	260	Slot	652	Thor	932



Tick	432	Xeno	824
Tifone	892	Yoko	 89
Titano	888	Yoko	 457
Toby	313	Yoko	 503
Toffee	 837	York	527
Toffee	 866	Yurta	132
Topico	 148	Zephyr	798
Topico	 283	Zeus	720
Torre	906	Zig Zag	378
Totem	268	Ziggy	286
Tower	310		
Triade	129		
Triplo	386		
Triumph	 98		
Triumph	 326		
Triumph	 424		
Tronco	 828		
Tronco	 898		
Tube	82		
Tudor	387		
Twiggy	874		
Twin	846		
Ulex	922		
Ulisse	156		
Ultrathin	86		
Umile	145		
Universal R.	264		
Universal S.	266		
Up	844		
Urano	811		
Vanity	232		
Vega	893		
Virus	758		
V-Line	89		
Vortex	113		
Walky	799		
Wally	 463	<b>Led Strip and lightbulbs:</b>	
Wally	 517	Strip Led	644
Waves	58	E14	944
Way	939	E27	946
Winery	 315	G4	954
Winery	 416	G9	954
Wire	930	GX53	956
		R7s	955
		GU10	955



Ego

Pag 494









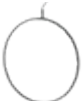










































# Waves

Pag 058

# Inhalt Typen

## Aufhängung Innenräume

<small>new</small> 	<small>new</small> 	<small>new</small> 		<small>new</small> 	<small>new</small> 	
Waves 058	Gemini 060	Oz 064	Crown 066	Miracle 067	OracleSlim 068	Oracle 074
				<small>new</small> 		
Hulahoop 074	Circus 075	Frame 076	Look 078	Flam 080	Tube 082	Oak 082
	<small>new</small> 	<small>new</small> 	<small>new</small> 			<small>new</small> 
Sky 083	Filo 084	Ultrathin 086	Essence 088	Yoko 089	V-Line 089	Desk 090
						
Craft 091	Karousel 092	Rhapsody 093	Lucciola 094	Pop 095	Dynamite 096	Minor 097
				<small>new</small> 	<small>new</small> 	
Triumph 098	Abc 099	Lingotto 100	Igor 101	Diamond 102	Galaxy 104	Birds 105
		<small>new</small> 				
Perline 105	Perlage 106	Equinoxe 108	Copernico 110	Kepler 111	Leaves 112	Vortex 113
						
Net 114	Konse 115	Ampolla 116	Onion 117	Ice 118	Citrus 119	Lugano 119

# Aufhängung

## Innenräume



Frida 120



Edison 120



Mr Jack 121



Oil 122



Tall 124



A-Line 125



Diesis 126



Mix Up 130



Yurta 132



Metro 133



Breeze 133



Moby 134



Eris 135



Fisherman 136



Milk 140



Cocktail 141



Manhattan 142



Flut 143



Origami 144



Umile 145



new

Blossom 146



Karma 150



Folk 151



Aria 152



Plissé 152



Lana 153



Lena 153



Smarties 154



Ovalino 157



Candy 158



Cotton 159



Clown 160



Mapa Max 161



Mapa Plus 162



Luce Max 161



Carta 170



Boa 171

new



Nemo 172



Dna 174



Nodi 175



Dream Big 176



Avion 177



Coco 181



Mint 182



Bergen 183



Bistrò 184



Gretel 185



Audi-10 186



Audi-80 187



Haunt 190



Pan 191



new

Set Up 192



new

SetUp Slim 194



new

SetUp Ultra Slim 196



Opera 198



Swan 199

# Fade

Pag 147



Archimede 127



Holly 128



Triade 129



Cantina 137

new



Cono 138



Kuky 139



Lord 146



Fade 147

new



Topico 148



Glory 155



Ulisse 156



Arizona 156

new



Mapa Mini 164



Mapa 168

new



Mapa Clear 169



Lumiere 178



Empire 179



Soft 180



Madame 188



Nordik 189



Cylinder 190



King 200



Rain 201



Martinez 202





# Casanova

Pag 226



Carlton 203



Nabucco 204



Pegaso 212



Blanche 214



Gioconda 224



Strauss 225



Vanity 232



Norma 232

# Aufhängung

## Innenräume



Pashà 205



Luxor 206



Evasione 207



Dubai 208



Caesar 209



Millennium 210



Monet 211



Corte 215



Colossal 216



Rose 217



Negresco 218



Amadeus 219



Florian 220



Napoleon 222



Casanova 226



Doge 227



Danieli 228



Brigitta 229



Firenze 230



Justine 231



Bon Bon 231



Harem 233



Chalet 234



























































Canapa 235



Driftwood 235

# Deckenleuchten

## Innenräume

<small>new</small> 	<small>new</small> 		<small>new</small> 	<small>new</small> 		
Oracle Slim <a href="#">242</a>	Oz <a href="#">244</a>	Karol <a href="#">246</a>	Frame <a href="#">247</a>	Fly <a href="#">248</a>	Halo <a href="#">258</a>	Ray <a href="#">260</a>
					<small>new</small> 	<small>new</small> 
Relax <a href="#">268</a>	Totem <a href="#">268</a>	Iride <a href="#">269</a>	Celine <a href="#">270</a>	Ocean <a href="#">270</a>	Squish <a href="#">271</a>	Gemini <a href="#">272</a>
						
Glory <a href="#">276</a>	Level <a href="#">276</a>	Smarties <a href="#">277</a>	Arizona <a href="#">278</a>	Atrium <a href="#">279</a>	Candy <a href="#">280</a>	Cotton <a href="#">281</a>
<small>new</small> 						
Topico <a href="#">283</a>	Ovalino <a href="#">284</a>	Cloud <a href="#">284</a>	Corolla <a href="#">285</a>	Ziggy <a href="#">286</a>	Planet <a href="#">288</a>	Mix Up <a href="#">290</a>
<small>new</small> 						<small>new</small> 
SetUpUltraSlim <a href="#">296</a>	Simply <a href="#">298</a>	Lana <a href="#">298</a>	Shell <a href="#">299</a>	Look <a href="#">300</a>	Sky <a href="#">301</a>	Nitro Round <a href="#">302</a>
	<small>new</small> 					
Mood <a href="#">307</a>	Spike <a href="#">308</a>	Oak <a href="#">310</a>	Tower <a href="#">310</a>	Lika <a href="#">311</a>	Dynamite <a href="#">312</a>	Play <a href="#">313</a>
						
Winery <a href="#">315</a>	Mouse <a href="#">316</a>	Spot <a href="#">316</a>	Oby <a href="#">317</a>	Rudy <a href="#">318</a>	Profilo <a href="#">320</a>	Glim <a href="#">321</a>
						
Perlage <a href="#">324</a>	Triumph <a href="#">326</a>	Birds <a href="#">327</a>	Multiflex <a href="#">328</a>	Octopus <a href="#">329</a>	Maracas <a href="#">330</a>	Gourmet <a href="#">331</a>



new



Universal R. 264

new



Universal S. 266



Gingle 274



Geko 275



Mapa 282



Carta 282



Set Up 292

new



SetUp Slim 294



Nitro Square 304



Kubiko 306



Toby 313



Petit 314



Nodi 322



Nodino 323



Atlas 332



Cosmopolitan 333



# Squish

Pag 271

# Nitro

Pag 302



# Deckenleuchten

## Innenräume



Angolo 334



Lingotto 335



Ping Pong 336



Binomio 337



Hermes 338



Ninfea 339



Penta 340



Lumiere 341



Daisy 342



Compo 343



Roma 344



Pashà 345



King 346



Admiral 347



Armony 348



Neve 350



Moonlight 351



Royal 352



Rain 352



Magnolia 353



Dubai 353



Martinez 354



Carlton 355

# Bonne Nuit

Pag 406



new



Oz 362



Cover 364



Click 370



Cube 370



FlashGesso 380



Sky 381



Triplo 386



Ali 387



Alma 394



Make Up 395



Goose 400



Dynamo 401



Probe 410



Book 411



























































Winery 416



Edison 416

# Wandleuchten

## Innenräume

						
<b>Peggy 365</b>	<b>Pouche 365</b>	<b>Fix 366</b>	<b>Moris 366</b>	<b>Box 367</b>	<b>Posta 368</b>	<b>Clip 369</b>
						
<b>Balance 371</b>	<b>Delta 372</b>	<b>Desk 374</b>	<b>Craft 374</b>	<b>Linus 375</b>	<b>Echo 376</b>	<b>Zig Zag 378</b>
						
<b>Look 381</b>	<b>Paul 382</b>	<b>Ovalino 382</b>	<b>Soda 383</b>	<b>Mapa 384</b>	<b>Smarties 385</b>	<b>Carta 385</b>
						
<b>Tudor 387</b>	<b>Camerino 388</b>	<b>Pretty 388</b>	<b>Privè 389</b>	<b>Essence 390</b>	<b>Filo 392</b>	<b>Theo 393</b>
						
<b>Riflesso 395</b>	<b>Bow 396</b>	<b>Mirror-10 396</b>	<b>Mirror-20 397</b>	<b>Retrò 397</b>	<b>Focus 398</b>	<b>IO 399</b>
						
<b>Bean 402</b>	<b>Page 403</b>	<b>Pipe 404</b>	<b>Lite 405</b>	<b>Bonne Nuit 406</b>	<b>Komodo 408</b>	<b>Piano 409</b>
						
<b>Mouse 412</b>	<b>Spot 412</b>	<b>Rudy 413</b>	<b>Gim 414</b>	<b>Dodo 414</b>	<b>Oby 415</b>	<b>Barber 415</b>
						
<b>Radio 417</b>	<b>Minimal 418</b>	<b>Frida 419</b>	<b>Igor 420</b>	<b>Birds 421</b>	<b>Kepler 422</b>	<b>Perlage 423</b>

# Wandleuchten

## Innenräume



Triumph 424



Maracas 424

new



Equinoxe 425



Cantina 426



Newton 426



Shower 427

new



Ping Pong 428



Penta 431

new



Ninfea 431



Tick 432



Eclissi 433



Set Up 434



Nordik 436



Gea 436



Pashà 438



Carlton 439



Dubai 439



Opera 440



Swan 440



Corte 441



Pegaso 441



Gioconda 443



Strauss 443



Firenze 444



Chalet 444



Peter 445



Harem 446



Santa 447



Binomio 429



Pan 430



Hotel 437



Roma 438



Negresco 442



Florian 442













































# Ninfea

Pag 471



# Tischleuchten

Innenräume

 <small>new</small>						
Oz 452	Gru 454	Pivot 455	Filo 456	Yoko 457	Easy 458	Diesis 459
						 <small>new</small>
Futura 460	Kelly 462	Sally 463	Wally 463	Lawyer 464	Lumiere 465	Diamond 466
 <small>new</small>					 <small>new</small>	
Mignon 467	Carta 468	Smarties 469	Candy 469	Mapa 470	Ninfea 471	Ping Pong 472
						
Birds 473	Perlage 473	Prato 474	Edo 475	Angolo 476	Lingotto 477	Axel 478
						
London 479	Nordik 480	Kali 481	Set Up 482	Driftwood 484	Chalet 484	Firenze 485
						
		Roma 486	Opera 486	Duchessa 487	Queen 488	Pegaso 489

# Stehleuchten

## Innenräume

new



Ego 494



Lumiere 496



Birds 497



Perlage 498

new



Equinoxe 499



Angolo 500



Frame 501



Look 506



Mix Up 508

new



Craft 510



Easy 511



Diesis 511

new



Comfort 512



Lift 514



Polly 518



Carta 519



Comet 520



Dorsale 522



Daddy 524



Klimt 527



Regol 528



London 529



Set Up 530



Cylinder 532



Nordik 532



Colonna 533

new



Filo 502



Yoko 503



Eva 504



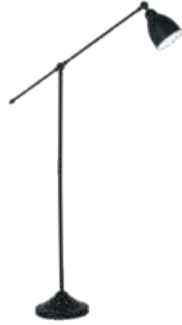
Ping Pong 505



Futura 514



Ginger 515



Newton 516



Wally 517



Pagoda 525



Axel 526



Driftwood 526



York 527



Opera 534



Queen 534



Firenze 535

# Diesis

Pag 511



# Systeme

## Innenräume



Deva 538

Ego 558

Stick 598

Arca 612

Linus 624



Fluo 626

Steel 634

Office 640

# LED-Streifen und Halterungen



Strip 644

Tesi 648

Slot 652

# Strahler und Schienen



Quick 662

Smile 670

Fox 678

Eos 686

Pov 692



Mouse 694

Spot 694

Glim 695

Byte 696

Spike 697



Look 698

Display 700

Link 3-Phase 708

Link 1-Phase 714

# Einbauleuchte

Deva

Pag 538



Zeus 720



Bento 728



Dynamic 734

new



Game 742

new



Tag 754



One 756



Virus 758

new



Quark 760



Off 764



Deep 768



Basic 770



Groove 776



Play 778

new



Nova 780



Led Panel 782

new



Lika 784



Samba 792



Jazz 794



Swing 794



Lounge 794



Funky 794



Room-65 795



Blues 796



Polka 797

new



Zephyr 798



Walky 799



# Snow

Pag 855

## Aufhängung und Decke

new



Sole 802



Luna 804

new



Snow 805



Clio 806



Clio 806



Clio 806



Clio 806



Clio 806



Clio 806

new



Techo 808



Gun 810



Urano 811



Bubble 812



Mib 812



Fiesta 813

# Wandleuchten

## Outdoor

new



O-zone 818    Omega R. 819    Omega S. 819    Elio 820    Litio 821    Terra 822    Gas 823



Xeno 824    Swipe 825    Style 826    Tronco 828    Etere 829    Snif Round 830    Snif Square 831



Keope 832    Apollo 832    Base 833    Gun 834    Punto 836    Toffee 837    Linea 838

new



Iko 840    Sirio 841    Rubik 842    Atom 843    Up 844    Tetris-1 844    Tetris-2 845



Argo 845    Twin 846    Andromeda 847    Giove 848    Felix 849    Rex-1 850    Rex-2 851



Rex-3 851    Cometa 852    Polar 853    Medea 853    Bubble 854    Snow 855    Clio 856



Clio 856    Clio 856    Cima 857    Dafne 857    Down 858



Febe 858    Dedra 859

# Bollard und Tischleuchten

## Outdoor



Pure 864



Toffee 866

new



Cute 868



Lolita 870

new



Enya 872



Ipotesi 873

new



Twiggy 874



Doris 876



Sole 877



Luna 878



Sasso 879



Itaca 880



Arcadia 881



Agos 882



Style 884



Sirio 886



Titano 888



Kurt 889



Tesla 890



Gas 891



Hub 891



Tifone 892



Vega 893



Jedi 894

new



Boeing 896



Tronco 898



Atena 900



Edo Outdoor 901



Marte 902



Mercurio 902



Pulsar 903



Acqua 903



Etere 904



Torre 906



Cosmo 907



Clio 908



Clio 908



Clio 908



Cima 910



Dafne 911



# Strahler

new



Thor 914

new



O-zone 916

new



Starlight 918

new



Koala 920



Ulex 922



Sirio 924



Terra 925



Elio 926



Litio 926



Inside 927

# Einbau



Bit 930



Wire 930



Indio 931

new



Thor 932



Floor 933



Taurus 934



Park 936



Gravity 937



Landing 938



Way 939



RocketMini 940



Rocket 941

new



Rocket Ultramini 941



# Ipotesi

Pag 873

“Es gibt eine tägliche Geste,  
die jeder von uns bei Einbruch  
der Dunkelheit macht.

Ein Familienritual, das Freude,  
Geborgenheit und Zeit für das  
Zusammensein bedeutet.  
zusammen.

**Das Einschalten eines Lichts  
ist eine einfache Handlung, die  
aber voller Bedeutung ist.  
Hier beginnt unsere  
Geschichte.”**





ideal

# Light up your moments

Ideal Lux ist **jeden Tag darum bemüht, der Bezugspunkt** bei ihrer Lampenauswahl zu werden; Lampen, mit deren Hilfe, Sie ihre Persönlichkeit durch ein einzigartiges und aktuelles Möbelstück zum Ausdruck bringen können.

Alles beginnt im Jahre 1974 mit der Idee, zeitgemäße und preislich attraktive Beleuchtung zu entwerfen. Seitdem hat sich Ideal Lux dazu verpflichtet **jeglichen Bedürfnissen zu entsprechen**, in dem es eine große Vielzahl von Beleuchtungsstilen anbietet die alle funktionalen Anforderungen erfüllen. Egal ob es sich um ein

Unternehmen, eine Familie oder einen Single am Anfang seines Abenteuers in einem neuen Zuhause handelt, Ideal Lux verspricht Produkte, die **allen Bedürfnissen und Träumen gerecht werden**.

Die treibende Kraft und unverzichtbar um die Nähe zwischen Unternehmen und Kunden herzustellen, ist der Katalog, dessen Produktvielfalt allen Anforderungen entspricht: **mehr als 3.000 Artikel**, welche zwischen vielen Produktlinien variieren: von Produkten für Innenräume, über Outdoor-Zubehör bis hin zu technischen Artikeln.



# Giving shape to light

Wenn es sich um Lösungen für den Innenbereich handelt, ist es das Ziel von Ideal Lux, möglichst **vielseitige Produkte** anzubieten, so dass diese **jeden Moment mit der richtigen Atmosphäre bereichern** und jedem die Möglichkeit bieten, mit seiner **eigenen, ganz persönlichen Vorstellung von „Zuhause“ zu experimentieren**. Auch unseren Produktvorschlägen für den Outdoor Bereich mangelt es weder an Ästhetik noch an der nötigen Sicherheit; in Momenten in denen Sie etwas Luft schnappen möchte versprechen auch diese ein **ansprechendes Design**.

Auch für professionell genutzte Räumlichkeiten **mit besonderer hohen technischen Anforderung**, hat Ideal Lux eine Vielzahl von Vorschlägen ausgearbeitet: diese Produkte tragen dazu bei, das Licht so zu lenken, damit eine optimale Farbwiedergabe erzielt wird, ohne

jedoch einerseits auf das Design zu verzichten und andererseits dem Bedürfnis gerecht zu werden, auch diese Räume - in denen professionelle Beziehungen gepflegt werden - **einzigartig zu gestalten**.

Wenn einerseits eine große Auswahl und einen umfangreichen Katalog anzubieten ein sehr wichtiges wirtschaftliches Ziel ist, spielt auch die **Kundenbeziehung** andererseits eine enorme Rolle; und diese pflegt Ideal Lux **mit größter Sorgfalt**. Wie machen wir das? Indem wir unseren Kunden die Möglichkeit bieten, ein Designerprodukt zu kaufen, das auf die neuesten Trends abgestimmt ist und welches vor allen Dingen **für jedermann erschwinglich** ist. Egal welcher Stil bevorzugt wird: ob industriell, minimalistisch, klassisch, zeitgenössisch, modern oder eklektisch... jeder, der dies wünscht, kann **in die Welt von Ideal Lux eintauchen**.









ideal lux

111 112





**Studio Impero**  
Rome, RM  
Planned out by ARCH.0



Studio Impero  
Rome, RM  
Planned out by ARCH.0

Für Ideal Lux ist eine Lampe sehr viel mehr als nur ein Objekt. Beleuchtung hat die Fähigkeit, **den Alltag zu beeinflussen und Umgebungen einen einzigartigen Charakter und eine einzigartige Persönlichkeit** zu verleihen. Deswegen ist Ideal Lux jeden Tag aufs Neue bestrebt, Menschen und deren Geschichten zuzuhören, um so eine **authentische und spontane Beziehung** zu pflegen und um neue Inspiration und neue Sichtweisen in deren Geschichten zu finden. Der Kundenservice ist ein wichtiger Zweig des Unternehmens, dieser zeichnet sich durch die den

Kunden gewidmete Betreuung und Aufmerksamkeit aus und stellt die Zuverlässigkeit in den Vordergrund. **Die Aufmerksamkeit für die Menschen ist von zentraler Bedeutung.** Mit Ideal Lux wird Licht zu dem Element des Alltags, das **Gewöhnliches in Außergewöhnliches verwandeln** kann. Dazu ist es jedoch wichtig, diejenige Beleuchtung zu wählen, die Ihren Anforderungen entspricht, denn mit dem richtigen Licht kann jeder Raum **eine ganz andere Form annehmen, eine andere Geschichte erzählen.**

# The ordinary is extraordinary

---

## **Eine Marke, viele Menschen.**

Der Glaube an die Menschen ist eine Entscheidung, die wir jeden Tag treffen. Wir schätzen unsere Mitarbeiter, mit denen wir gemeinsam Tag für Tag wachsen, und wir bauen dauerhafte und transparente Beziehungen zu Kunden und Lieferanten.

---

## **Zuhören können.**

Wir sind bestrebt, die Bedürfnisse und Träume unserer Kunden zu verstehen, Schwierigkeiten in Chancen zu verwandeln, mit dem Ziel, sich in dieser Richtung ständig zu verbessern.

---

## **Es gibt keine Qualität ohne Garantie.**

Wir haben die Garantie für unser gesamtes Beleuchtungszubehör auf 5 Jahre verlängert, um jederzeit eine hohe Produkt- und Servicequalität zu gewährleisten.

---

**Design  
erschwinglich  
zu machen.**

Wir wollen Design in den Alltag der Menschen bringen, mit ästhetisch schönen und funktionellen Beleuchtungslösungen zu einem vernünftigen Preis.



**Kunde**



# Your projects,

## Projects — Private house

---

Turin, Italy

Planned out by  
Nicoletta Carbotti

---

Products:  
Mapa Bianco, Swing.



# light up by

## Projects — Bolero Estudio

Las Palmas de Gran Canaria, Spain

Products:  
Ego.









# our products.

## Projects — La cassa rurale

---

Salò, Italy

Planned out by  
ArchLight

---

Products:  
Oracle Slim.





# Aufhängung

## Innenräume

### Alphabetisches inhalt

Abc	99	Coco	181	Flut	143
A-Line	125	Colossal	216	Folk	151
Amadeus	219	Cono	138	Frame	76
Ampolla	116	Copernico	110	Frida	120
Archimede	127	Corte	215	Galaxy	104
Aria	152	Cotton	159	Gemini	60
Arizona	156	Craft	91	Gioconda	224
Audi-10	186	Crown	66	Glory	155
Audi-80	187	Cylinder	190	Gretel	185
Avion	177	Danieli	228	Harem	233
Bergen	183	Desk	90	Haunt	190
Birds	105	Diamond	102	Holly	128
Bistro'	184	Diesis	126	Hulahoop	74
Blanche	214	Dna	174	Ice	118
Blossom	146	Doge	227	Igor	101
Boa	171	Dream Big	176	Justine	231
Bon Bon	231	Driftwood	235	Karma	150
Breeze	133	Dubai	208	Karousel	92
Brigitta	229	Dynamite	96	Kepler	111
Caesar	209	Edison	120	King	200
Canapa	235	Empire	179	Konse	115
Candy	158	Equinoxe	108	Kuky	139
Cantina	137	Eris	135	Lana	153
Carlton	203	Essence	88	Leaves	112
Carta	170	Evasione	207	Lena	153
Casanova	226	Fade	147	Lingotto	100
Chalet	234	Filo	84	Look	78
Circus	75	Firenze	230	Lord	146
Citrus	119	Fisherman	136	Lucciola	94
Clown	160	Flam	80	Luce Max	161
Cocktail	141	Florian	220	Lugano	119



























































## Alphabetisches inhalt

Lumiere	178	Pop	95
Luxor	206	Rain	201
Madame	188	Rhapsody	93
Manhattan	142	Rose	217
Mapa	168	Set Up	192
Mapa Clear	166	Set Up Slim	194
Mapa Max	161	Set Up Ultra Slim	196
Mapa Mini	164	Sky	83
Mapa Plus	162	Smarties	154
Martinez	202	Soft	180
Metro	133	Strauss	225
Milk	140	Swan	199
Millennium	210	Tall	124
Minor	97	Topico	148
Mint	182	Triade	129
Miracle	67	Triumph	98
Mix Up	130	Tube	82
Moby	134	Ulisse	156
Monet	211	Ultrathin	86
Mr Jack	121	Umile	145
Nabucco	204	Vanity	232
Napoleon	222	V-Line	89
Negresco	218	Vortex	113
Nemo	172	Waves	58
Net	114	Yoko	89
Nodi	175	Yurta	132
Nordik	189		
Norma	232		
Oak	82		
Oil	122		
Onion	117		
Opera	198		
Oracle	74		
Oracle Slim	68		
Origami	144		
Ovalino	157		
Oz	64		
Pan	191		
Pasha'	205		
Pegaso	212		
Perlage	106		
Perline	105		
Plisse'	152		

# Diamond

























































# Aufhängung

## Inhalt Typen

						
Waves 058	Gemini 060	Oz 064	Crown 066	Miracle 067	OracleSlim 068	Oracle 074
						
Hulahoop 074	Circus 075	Frame 076	Look 078	Flam 080	Tube 082	Oak 082
						
Sky 083	Filo 084	Ultrathin 086	Essence 088	Yoko 089	V-Line 089	Desk 090
						
Craft 091	Karousel 092	Rhapsody 093	Lucciola 094	Pop 095	Dynamite 096	Minor 097
						
Triumph 098	Abc 099	Lingotto 100	Igor 101	Diamond 102	Galaxy 104	Birds 105
						
Perline 105	Perlage 106	Equinoxe 108	Copernico 110	Kepler 111	Leaves 112	Vortex 113
						
Net 114	Konse 115	Ampolla 116	Onion 117	Ice 118	Citrus 119	Lugano 119
						
Frida 120	Edison 120	Mr Jack 121	Oil 122	Tall 124	A-Line 125	Diesis 126

# Aufhängung

## Inhalt Typen

						
Archimede 127	Holly 128	Triade 129	Mix Up 130	Yurta 132	Metro 133	Breeze 133
	<i>new</i> 					
Cantina 137	Cono 138	Kuky 139	Milk 140	Cocktail 141	Manhattan 142	Flut 143
		<i>new</i> 				
Lord 146	Fade 147	Topico 148	Karma 150	Folk 151	Aria 152	Plissé 152
						
Glory 155	Ulisse 156	Arizona 156	Ovalino 157	Candy 158	Cotton 159	Clown 160
<i>new</i> 		<i>new</i> 			<i>new</i> 	
Mapa Mini 164	Mapa 168	Mapa Clear 169	Carta 170	Boa 171	Nemo 172	Dna 174
						
Lumiere 178	Empire 179	Soft 180	Coco 181	Mint 182	Bergen 183	Bistrò 184
					<i>new</i> 	<i>new</i> 
Madame 188	Nordik 189	Cylinder 190	Haunt 190	Pan 191	Set Up 192	SetUp Slim 194
						
King 200	Rain 201	Martinez 202	Carlton 203	Nabucco 204	Pashà 205	Luxor 206





Moby 134



Eris 135



Fisherman 136



Origami 144



Umile 145

new



Blossom 146



Lana 153



Lena 153



Smarties 154



Mapa Max 161



Mapa Plus 162



Luce Max 161



Nodi 175



Dream Big 176



Avion 177



Gretel 185



Audi-10 186



Audi-80 187

new



SetUp Ultra Slim 196



Opera 198



Swan 199



Evasione 207



Dubai 208



Caesar 209



# Set Up

Pag 190



# Opera

Pag 198



Millennium 210



Monet 211



Florian 220



Napoleon 222



Justine 231



Bon Bon 231

# Aufhängung

## Inhalt Typen



Pegaso 212



Blanche 214



Corte 215



Colossal 216



Rose 217



Negresco 218



Amadeus 219



Gioconda 224



Strauss 225



Casanova 226



Doge 227



Danieli 228



Brigitta 229



Firenze 230



Vanity 232



Norma 232



Harem 233



Chalet 234



Canapa 235



Driftwood 235



# Waves new

Baldachin, Gestell und Deckenhalterungen aus matt lackiertem Metall. Tragseile aus Stahl. Elektrokabel aus PVC. Opaler Gummilichtverteiler. Farben: Weiß, Schwarz oder Gold.



**LED** Lichtquelle LED 3000 K, 30.000 St. Lebensdauer.



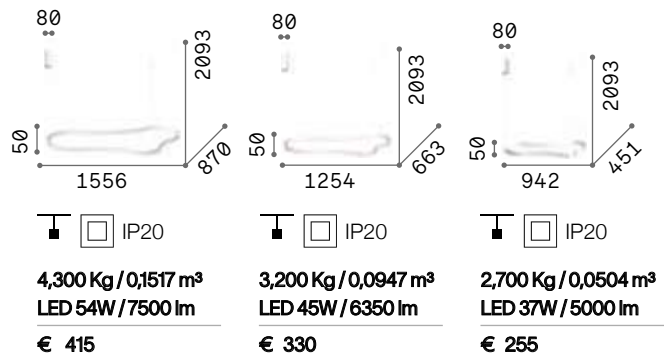
345239



345215



345222

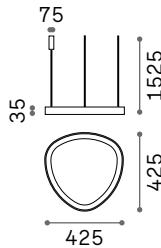


- |        |         |     |        |         |     |        |         |     |
|--------|---------|-----|--------|---------|-----|--------|---------|-----|
| 345291 | Weiß    | new | 345260 | Weiß    | new | 345239 | Weiß    | new |
| 345277 | Schwarz | new | 345246 | Schwarz | new | 345215 | Schwarz | new |
| 345284 | Gold    | new | 345253 | Gold    | new | 345222 | Gold    | new |

# Gemini new

Deckenhalterung und Schirm aus Metall pulverlackiert oder plattiert. Lichtverteiler aus opalem Polycarbonat. Kabel aus PVC transparent. Ausführungen: Weis, Schwarz oder Messing gebürstet. Modelle mit Durchmesser 810 mm und 610 mm auch erhältlich in dimmbar DALI oder Push.

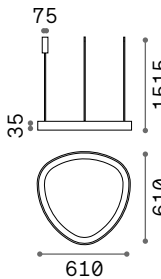
<b>Lichtquelle</b>	LED SMD	CCT	2700 K / 3000 K
<b>Leistung</b>	36W / 78W	CRI	≥90
<b>Transformator</b>	On/Off / DALI/Push	<b>LED Lebensdauer</b>	50.000 h
<b>inklusive</b>		<b>Schutzklasse</b>	I
<b>Verfügbare</b>	No	<b>IP</b>	20
<b>Transformatore</b>		<b>Material</b>	Aluminium
<b>Ecke</b>	130°		



1,450 Kg / 0,0201 m³

## LED SMD Transformator inklusive - Kabellänge 2000 mm

Maß	Leistung	Transfor.	Lumen	CCT	Ausführ.	Art.-Nr.	€
425x425	36 W	On-Off	4000 lm	2700 K	Weiß	341521	240 <small>new</small>
					Schwarz	341538	240 <small>new</small>
					Messing	341545	240 <small>new</small>
			4150 lm	3000 K	Weiß	247229	240
					Schwarz	247236	240
					Messing	247243	240



On/Off 1,710 Kg / 0,0462 m³

DALI/Push 1,600 Kg / 0,0389 m³

## LED SMD Transformator inklusive - Kabellänge 2000 mm

Maß	Leistung	Transfor.	Lumen	CCT	Ausführ.	Art.-Nr.	€
610x610	47 W	On-Off	4950 lm	2700 K	Weiß	341552	330 <small>new</small>
					Schwarz	341569	330 <small>new</small>
					Messing	341576	330 <small>new</small>
			5100 lm	3000 K	Weiß	247250	330
					Schwarz	247267	330
					Messing	269832	330
		DALI/Push	5100 lm	3000 K	Weiß	304717	425
					Schwarz	304694	425
					Messing	304700	425





247229

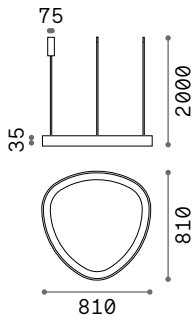


247236



247243

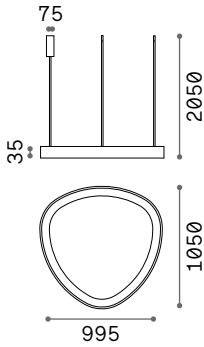
# Gemini



On/Off 2,300 Kg / 0,0703 m<sup>3</sup>  
 DALI/Push 2,300 Kg / 0,0703 m<sup>3</sup>

## LED SMD Transfor. inklusive - Kabellänge 2000 mm

Maß	Leistung	Transfor.	Lumen	CCT	Ausführ.	Art.-Nr.	€
810x810	56 W	On-Off	6200 lm	2700 K	Weiß	341583	430 <small>new</small>
					Schwarz	341590	430 <small>new</small>
					Messing	341606	430 <small>new</small>
	55 W	DALI/Push	6300 lm	3000 K	Weiß	247274	430
					Schwarz	247281	430
					Messing	269849	430
					Weiß	304748	525
					Schwarz	304724	525
					Messing	304731	525



4,000 Kg / 0,1145 m<sup>3</sup>

## LED SMD Transfor. inklusive - Kabellänge 2300 mm

Maß	Leistung	Transfor.	Lumen	CCT	Ausführ.	Art.-Nr.	€
1050x995	82 W	On-Off	8500 lm	2700 K	Weiß	341613	650 <small>new</small>
					Schwarz	341620	650 <small>new</small>
					Messing	341637	650 <small>new</small>
			8700 lm	3000 K	Weiß	303895	650
					Schwarz	307695	650
					Messing	307701	650



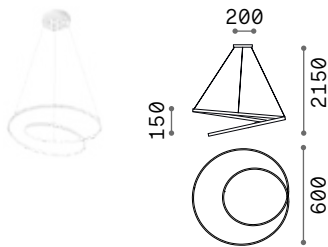




Halterung und Gestell aus Metall pulverlackiert oder plattiert. Kabel aus PVC. Lichtverteiler aus Opal-Gummi. In Weiß, Schwarz oder Messing gebürstet erhältlich. Erhältlich auch in DALI/Push dimmbar.

**LED** Lichtquelle LED 2700 K / 3000 K / 4000 K, 30.000 St. Lebensdauer.

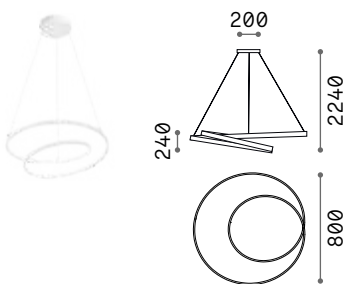
<b>Lichtquelle</b>	LED SMD	CCT	2700 K / 3000 K /
<b>Leistung</b>	47W / 55W		4000 K
<b>Transformator</b>	On/Off / DALI/Push	CRI	≥90
<b>inklusive</b>		LED Lebensdauer	30.000 h
<b>Verfügbare</b>	No	Schutzklasse	II
<b>Transformatore</b>		IP	20
		Material	Aluminium



1,500 Kg / 0,0354 m<sup>3</sup>

### LED SMD Transformator. inklusive - Kabellänge 2000 mm

Maß	Leistung	Transfor.	Lumen	CCT	Ausführ.	Art.-Nr.	€
ø 600	47 W	On-Off	5000 lm	2700 K	Weiß	342344	250 <small>new</small>
					Schwarz	342351	250 <small>new</small>
					Messing	342368	250 <small>new</small>
			5100 lm	3000 K	Weiß	253671	250
					Schwarz	269436	250
					Messing	269443	250
	5500 lm	4000 K	Weiß	342375	250 <small>new</small>		
			Schwarz	342382	250 <small>new</small>		
			Messing	342399	250 <small>new</small>		
48 W	DALI/Push	5100 lm	3000 K	Weiß	304540	390	
				Schwarz	304557	390	
				Messing	304564	390	



1,900 Kg / 0,0607 m<sup>3</sup>

### LED SMD Transformator. inklusive - Kabellänge 2000 mm

Maß	Leistung	Transfor.	Lumen	CCT	Ausführ.	Art.-Nr.	€
ø 800	52 W	On-Off	5800 lm	2700 K	Weiß	342405	295 <small>new</small>
					Schwarz	342412	295 <small>new</small>
					Messing	342429	295 <small>new</small>
			6100 lm	3000 K	Weiß	253664	295
					Schwarz	269450	295
					Messing	269467	295
	6400 lm	4000 K	Weiß	342436	295 <small>new</small>		
			Schwarz	342443	295 <small>new</small>		
			Messing	342450	295 <small>new</small>		
	55 W	DALI/Push	6100 lm	3000 K	Weiß	304571	470
					Schwarz	304588	470
					Messing	304595	470



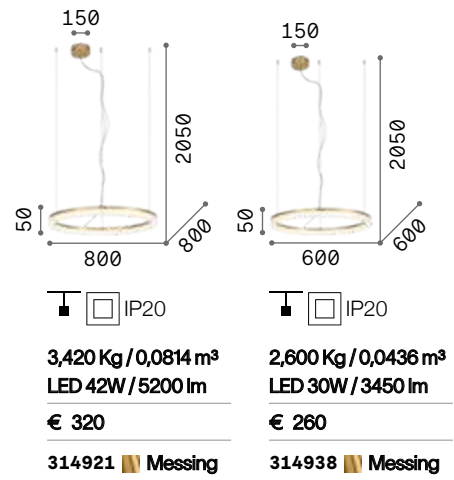


# Crown

Baldachin und Rahmen aus Metall mit gebürsteter Messingoberfläche. Schwarzes Kabel aus PVC. Opaler Acryldiffusor mit dekorativem Element aus transparentem Acryl mit geschliffenem Kristalleffekt.



**LED** Lichtquelle LED 3000 K, 30.000 St. Lebensdauer.






## Miracle <sup>new</sup>

Baldachin, Gestell und Halterungen aus Metall, matt pulverbeschichtet. Tragseile aus Stahl. Elektrokabel aus PVC. Lichtverteiler mit transparenten Acrylelementen mit Relief-Kristalleffekt. Farbe: Weiß.

**LED** Lichtquelle LED 3000 K, 30.000 St. Lebensdauer.

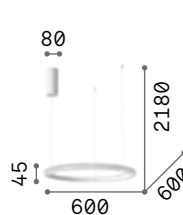


IP20

1,800 Kg / 0,0723 m<sup>3</sup>  
LED 45W / 6200 lm

€ 215

325835 Weiß

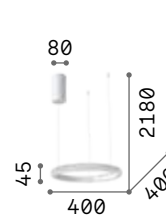


IP20

1,550 Kg / 0,0417 m<sup>3</sup>  
LED 37W / 4900 lm

€ 170

325828 Weiß



IP20

1,200 Kg / 0,0194 m<sup>3</sup>  
LED 25W / 3300 lm

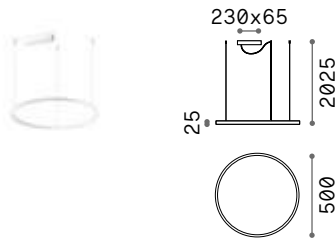
€ 130

325804 Weiß <sup>new</sup>

# Oracle Slim Round new

Hängeleuchte mit dünnem Gestell aus Aluminium weiß oder schwarz matt lackiert und Lichtverteiler aus Opal-Polycarbonat. Vier verschiedenen Größen verfügbar. LED integriert, das runde Modell, ist in den Farbtemperaturen 2700 K, 3000 K und 4000 K und entweder ON-OFF oder DALI/ Push dimmbar erhältlich; CRI ≥ 90; Lebensdauer LED 50.000 h; Schutzart IP20; Schutzklasse II.

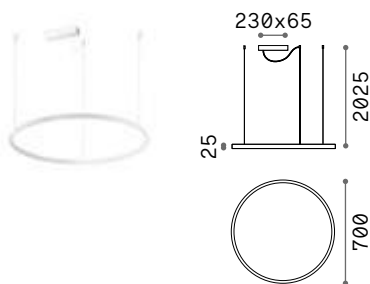
<b>Lichtquelle</b>	LED SMD	CCT	2700 K / 3000 K /
<b>Leistung</b>	29W / 83W		4000 K
<b>Transformator</b>	On/Off / DALI/Push	CRI	≥90
<b>inklusive</b>		LED Lebensdauer	50.000 h
<b>Verfügbare</b>	No	Schutzklasse	II
<b>Transformatore</b>		IP	20
<b>Ecke</b>	115°	Material	Aluminium



On/Off 1,400 Kg/0,0376 m<sup>3</sup>  
DALI/Push 1,170 Kg/0,0272 m<sup>3</sup>

## LED SMD Transfor. inklusive - Kabellänge 2500 mm

Maß	Leistung	Transfor.	Lumen	CCT	Ausführ.	Art.-Nr.	€		
ø 500	29 W	On-Off	2850 lm	2700 K	Weiß	342016	180 <span style="color: #e67e22;">new</span>		
					Schwarz	342009	180 <span style="color: #e67e22;">new</span>		
			3000 lm	3000 K	Weiß	229461	180		
					Schwarz	229492	180		
			3400 lm	4000 K	Weiß	269856	180		
					Schwarz	304380	180		
	29 W	DALI/Push	2850 lm	3000 K	Weiß	304373	255		
					Schwarz	304366	255		
					3100 lm	4000 K	Weiß	342030	255 <span style="color: #e67e22;">new</span>
							Schwarz	342023	255 <span style="color: #e67e22;">new</span>



On/Off 1,660 Kg/0,0809 m<sup>3</sup>  
DALI/Push 1,200 Kg/0,0534 m<sup>3</sup>

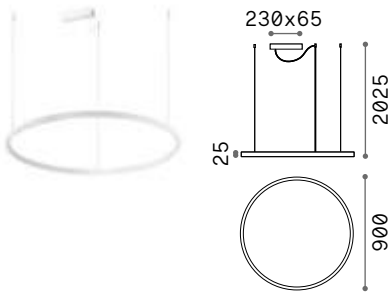
## LED SMD Transfor. inklusive - Kabellänge 2500 mm

Maß	Leistung	Transfor.	Lumen	CCT	Ausführ.	Art.-Nr.	€		
ø 700	37 W	On-Off	3800 lm	2700 K	Weiß	342054	245 <span style="color: #e67e22;">new</span>		
					Schwarz	342047	245 <span style="color: #e67e22;">new</span>		
			4250 lm	3000 K	Weiß	229485	245		
					Schwarz	229515	245		
			4350 lm	4000 K	Weiß	269863	245		
					Schwarz	304410	245		
	40 W	DALI/Push	4200 lm	3000 K	Weiß	304403	305		
					Schwarz	304397	305		
					4450 lm	4000 K	Weiß	342078	305 <span style="color: #e67e22;">new</span>
							Schwarz	342061	305 <span style="color: #e67e22;">new</span>





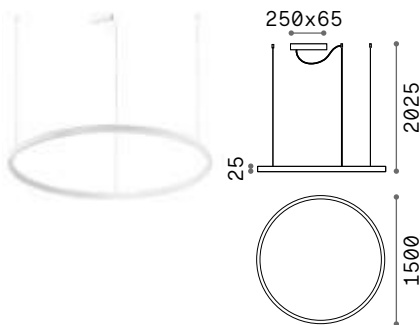
# Oracle Slim Round



On/Off 1,800 Kg/0,2212 m<sup>3</sup>  
 DALI/Push 1,500 Kg/0,0857 m<sup>3</sup>

## LED SMD Transformator inklusive - Kabellänge 2500 mm

Maß	Leistung	Transfor.	Lumen	CCT	Ausführ.	Art.-Nr.	€
ø 900	53 W	On-Off	5150 lm	2700 K	Weiß	342115	230 <span style="color: red;">new</span>
					Schwarz	342108	230 <span style="color: red;">new</span>
			5200 lm	3000 K	Weiß	229478	230
					Schwarz	229508	230
			5350 lm	4000 K	Weiß	269870	230
					Schwarz	304441	230
	43 W	DALI/Push	4500 lm	3000 K	Weiß	304434	375
					Schwarz	304427	375
			4600 lm	4000 K	Weiß	342139	375 <span style="color: red;">new</span>
					Schwarz	342122	375 <span style="color: red;">new</span>



On/Off 2,480 Kg/0,3072 m<sup>3</sup>  
 DALI/Push 2,000 Kg/0,3072 m<sup>3</sup>

## LED SMD Transformator inklusive - Kabellänge 2500 mm

Maß	Leistung	Transfor.	Lumen	CCT	Ausführ.	Art.-Nr.	€
ø 1500	83 W	On-Off	7850 lm	2700 K	Weiß	342177	490 <span style="color: red;">new</span>
					Schwarz	342160	490 <span style="color: red;">new</span>
			8750 lm	3000 K	Weiß	265957	490
					Schwarz	285061	490
			9350 lm	4000 K	Weiß	285078	490
					Schwarz	304472	490
	77 W	DALI/Push	7300 lm	3000 K	Weiß	304465	625
					Schwarz	304458	625
			7450 lm	4000 K	Weiß	342191	625 <span style="color: red;">new</span>
					Schwarz	342184	625 <span style="color: red;">new</span>



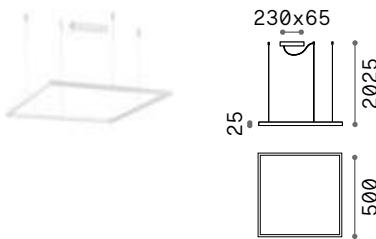




# Oracle Slim Square

Hängeleuchte mit dünnem Gestell aus Aluminium weiß oder schwarz matt lackiert und Lichtverteiler aus Opal-Polycarbonat. Drei verschiedenen Größen verfügbar. LED integriert, das runde Modell, ist in den Farbtemperaturen 3000 K entweder ON-OFF erhältlich; CRI  $\geq 90$ ; Lebensdauer LED 50.000 h; Schutzart IP20; Schutzklasse II.

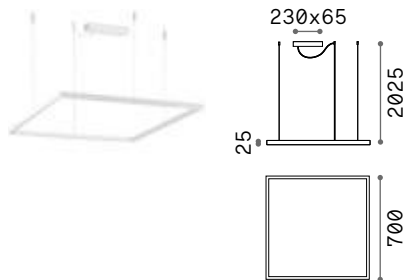
Lichtquelle	LED SMD	CCT	3000 K
Leistung	33W / 53W	CRI	$\geq 90$
Transformator	On/Off	LED Lebensdauer	50.000 h
inklusive		Schutzklasse	II
Verfügbare	No	IP	20
Transformatore		Material	Aluminium
Ecke	115°		



1,730 Kg/0,0422 m<sup>3</sup>

## LED SMD Transformator inklusive - Kabellänge 2500 mm

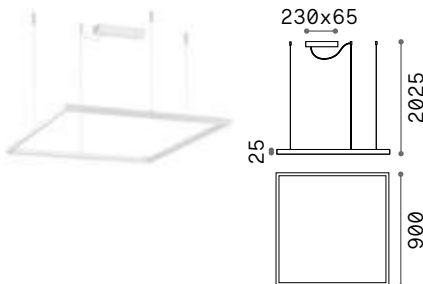
Maß	Leistung	Transfor.	Lumen	CCT	Ausführ.	Art.-Nr.	€
500x500	33 W	On-Off	3050 lm	3000 K	Weiß	259154	205
					Schwarz	259161	205



2,000 Kg/0,0819 m<sup>3</sup>

## LED SMD Transformator inklusive - Kabellänge 2500 mm

Maß	Leistung	Transfor.	Lumen	CCT	Ausführ.	Art.-Nr.	€
700x700	44 W	On-Off	4350 lm	3000 K	Weiß	259178	245
					Schwarz	259185	245



2,100 Kg/0,1317 m<sup>3</sup>

## LED SMD Transformator inklusive - Kabellänge 2500 mm

Maß	Leistung	Transfor.	Lumen	CCT	Ausführ.	Art.-Nr.	€
900x900	53 W	On-Off	5200 lm	3000 K	Weiß	259192	285
					Schwarz	259208	285



# Oracle

Baldachin und Lichtkörper aus Aluminium weiss oder schwarz pulverlackiert. Lichtkörper aus Opal-Plastikmaterial. LED integriert.

**LED** Lichtquelle LED 3000 K, 30.000 St. Lebensdauer.

<b>2,160 Kg / 0,0353 m<sup>3</sup></b> <b>LED 35W / 4100 lm</b>	<b>1,870 Kg / 0,0260 m<sup>3</sup></b> <b>LED 33W / 3800 lm</b>	<b>1,640 Kg / 0,0169 m<sup>3</sup></b> <b>LED 28W / 3200 lm</b>
<b>€ 480</b>	<b>€ 415</b>	<b>€ 350</b>
<b>211381 Weiß</b> <b>222110 ■ Schwarz</b>	<b>211398 Weiß</b> <b>222103 ■ Schwarz</b>	<b>211404 Weiß</b> <b>222097 ■ Schwarz</b>



# Hula hoop

Deckenrosette und Gestell aus Metall pulverlackiert weiß. Lichtverteiler aus Opalgummi. Stahlkabel mit Deckenhaltern. Kabel aus PVC transparent.

**LED** Lichtquelle LED 3000 K, 17.500 St. Lebensdauer.

<b>2,700 Kg / 0,1603 m<sup>3</sup></b> <b>LED 46W / 5950 lm</b>	<b>1,800 Kg / 0,1060 m<sup>3</sup></b> <b>LED 39W / 4450 lm</b>	<b>1,400 Kg / 0,0628 m<sup>3</sup></b> <b>LED 28W / 3000 lm</b>
<b>€ 310</b>	<b>€ 280</b>	<b>€ 190</b>
<b>258751 Weiß</b>	<b>258768 Weiß</b>	<b>258775 Weiß</b>

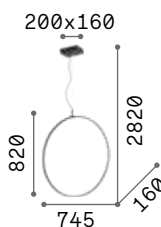




# Circus

Deckenrosette und Gestell aus Metall pulverlackiert, in Schwarz ausgeführt. Äußerer Diffusor aus mattem Polycarbonat.

**LED** Lichtquelle LED 3000 K, 20.000 St. Lebensdauer.

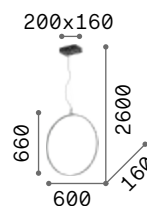


IP20

1,130 Kg / 0,0593 m<sup>3</sup>  
LED 36W / 4250 lm

€ 290

291406 ■ Schwarz

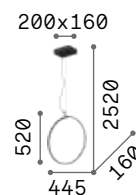


IP20

1,060 Kg / 0,0384 m<sup>3</sup>  
LED 33W / 3550 lm

€ 255

291376 ■ Schwarz



IP20

0,970 Kg / 0,0221 m<sup>3</sup>  
LED 29W / 3200 lm

€ 220

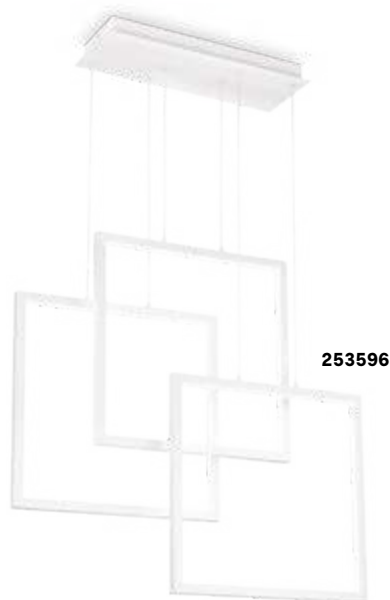
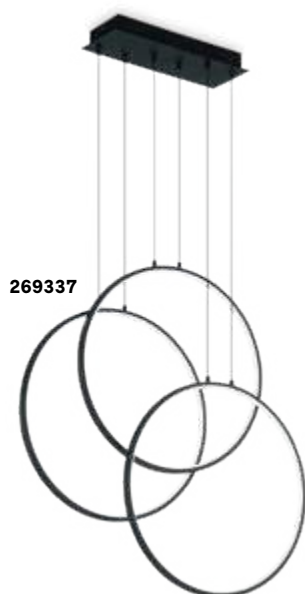
291345 ■ Schwarz



# Frame

Fuß und Gestell aus Metall weiß matt oder schwarz matt lackiert.  
 Lichtverteiler aus Plastikmaterial opal.  
 Kabel höhen-einstellbar.  
 Direktes Licht.

**LED** Lichtquelle LED 3000 K, 30.000 St. Lebensdauer.



IP20	IP20	IP20
3,500 Kg / 0,1050 m <sup>3</sup> LED 82W / 6850 lm	4,270 Kg / 0,0689 m <sup>3</sup> LED 80W / 8550 lm	4,300 Kg / 0,2100 m <sup>3</sup> LED 93W / 10050 lm
€ 400	€ 580	€ 600
269351 <span style="color: grey;">■</span> Weiß 269337 <span style="color: black;">■</span> Schwarz	253596 <span style="color: grey;">■</span> Weiß 269375 <span style="color: black;">■</span> Schwarz	253589 <span style="color: grey;">■</span> Weiß 269382 <span style="color: black;">■</span> Schwarz



P. 247



P. 501






# Look

Baldachin und Lichtverteiler aus Metall in verschiedenen Farben.  
Stoffkabel höheninstellbar.  
Austauschbare Leuchtmittel.  
Chrom nuanciertes Modell mit Lichtverteiler aus Glas.

**LED** Leuchtmittel LED GU10 7W, GU10 10W und GU10 4W 3000 K inklusive.




104935 104942 104928 141800 313894 141817 259239 141794 141855 170589



2,950 Kg / 0,0092 m³  
GU10 max 1x28W

€ 140


158723 ■ Schwarz



0,990 Kg / 0,0029 m³  
GU10 max 1x28W

€ 60

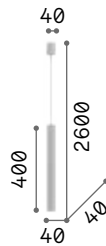
104935 ■ Weiß  
104928 ■ Schwarz  
259239 ■ Messing



0,990 Kg / 0,0029 m³  
GU10 max 1x28W

€ 80

194806 ■ Transparen.  
141800 ■ Silber  
141817 ■ Gold  
104942 ■ Chrom  
141794 ■ Brüniert  
141855 ■ Kupfer  
170589 ■ Kaffee




0,650 Kg / 0,0019 m³  
GU10 max 1x28W

€ 65

346854 ■ Weiß new  
346861 ■ Chrom new  
343310 ■ Schwarz new



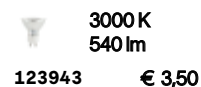
P. 300 P. 381 P. 506 P. 698



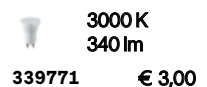
189031 € 15,00



123943 € 3,50



123943 € 3,50



339771 € 3,00



# Flam new

Baldachin und Gestell aus Metall pulverlackiert. Lichtverteiler aus Borosilikatglas. Schwarzes PVC-Kabel. Gestellfarbe: Schwarz. Diffusorfarben: Transparent, Rauchgrau nuanciert oder rauchgrau.

**LED** Lichtquelle LED 3000 K, 30.000 St. Lebensdauer.


321042



321059



345512



IP20

0,820 Kg / 0,0054 m<sup>3</sup>  
LED 10W / 900 lm

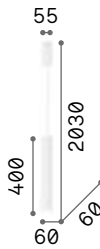
€ 115

- 321059  Weiß new
- 321042  Rauchglas new
- 345512  Nuanciert new

# Tube

Baldachin und Lichtkörper aus Aluminium weiss oder schwarz pulverlackiert. Stoffkabel. LED integriert.

**LED** Lichtquelle LED 3000 K, 35.000 St. Lebensdauer.

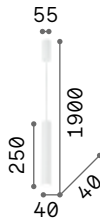


IP20

0,960 Kg / 0,0073 m<sup>3</sup>  
LED 11W / 1050 lm

€ 210

211701 Weiß  
211718 Schwarz




IP20

0,680 Kg / 0,0048 m<sup>3</sup>  
LED 11W / 1050 lm


€ 150

211459 Weiß  
211466 Schwarz



# Oak

Deckenhalterung aus Metall matt lackiert. Lichtverteiler aus Zement. Stoffkabel schwarz.



IP20

1,220 Kg / 0,0055 m<sup>3</sup>  
GU10 max 1x 35W

€ 85

150635 Zement

3000 K  
410 lm

108292

€ 3,00



P. 310





# Sky

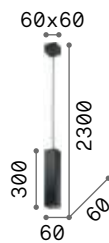
Baldachin und Lichtverteiler aus Metall plattiert oder weiß matt oder schwarz matt lackiert.

**LED** Leuchtmittel LED GU10 7W 3000 K inklusive. Art.-Nr. **123943**



126906

126913



0,950 Kg / 0,0043 m<sup>3</sup>  
GU10 max 1x 28W

€ 96

126906 **Weiß**

126913 **Schwarz**

3000 K  
540 lm

123943

€ 3,50



P. 301



P. 381



300801

# Filo **new**

Baldachin und Lichtkörper aus pulverbeschichtetem oder plattiertem Metall. Schwarze PVC-Elektrokabel. Die Modelle 300801, 300818 und 300825 sind mit 4 Meter Kabel und Schalter am Baldachin erhältlich. Farben: Weiß, Schwarz oder Messing satiniert.

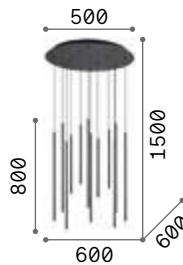
**LED** Lichtquelle LED 2700 K / 3000 K, 20.000 St. Lebensdauer.

**ON** / **OFF** Leuchte mit integriertem Schalter. Art.-Nr. **300818, 300801, 300825**.

263687

263670


263700



IP20

8,600 Kg / 0,0635 m<sup>3</sup>  
LED 19W / 2050 lm / 2100 lm

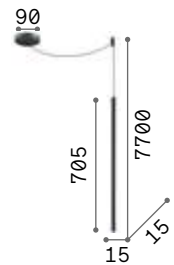
€ 450



IP20

0,530 Kg / 0,0142 m<sup>3</sup>  
LED 3,5W / 220 lm

€ 75



IP20

0,830 Kg / 0,0105 m<sup>3</sup>  
LED 3,5W / 220 lm

€ 110

341088	Weiß	2700K <sup>new</sup>	341057	Weiß	2700K <sup>new</sup>	300818	Weiß
263441	Weiß	3000K	263687	Weiß	3000K	300801	Schwarz
341095	Schwarz	2700K <sup>new</sup>	341064	Schwarz	2700K <sup>new</sup>	300825	Messing
263434	Schwarz	3000K	263670	Schwarz	3000K		
341101	Messing	2700K <sup>new</sup>	341071	Messing	2700K <sup>new</sup>		
263663	Messing	3000K	263700	Messing	3000K		



086



# Ultrathin new

Deckenbaldachin und Lichtkörper aus Metall, matt lackiert oder plattiert. Kabel aus Stoff. Farben: Weiß, Chrom, Messing gebürstet oder Schwarz.

**LED** Lichtquelle LED 3000 K, 30.000 St. Lebensdauer.



339733, 339726




142913 321783  
156699 321813



339757, 339740



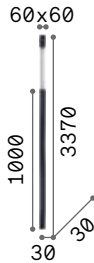
194196, 194202



0,670 Kg / 0,0036 m<sup>3</sup>  
LED 11,5W / 1150 lm / 51°

€ 143 On-Off / 205 Dali

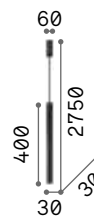
- 142906 ■ Weiß On-Off
- 164878 ■ Chrom On-Off
- 142913 ■ Schwarz On-Off
- 339733 ■ Messing On-Off new
- 321783 ■ Schwarz Dali/Push



0,860 Kg / 0,0036 m<sup>3</sup>  
LED 11,5W / 1150 lm / 51°

€ 209

- 194172 ■ Weiß
- 194196 ■ Schwarz
- 339757 ■ Messing new



0,460 Kg / 0,0036 m<sup>3</sup>  
LED 11,5W / 1150 lm / 51°

€ 108 On-Off / 176 Dali

- 156682 ■ Weiß On-Off
- 187662 ■ Chrom On-Off
- 156699 ■ Schwarz On-Off
- 339726 ■ Messing On-Off new
- 321813 ■ Schwarz Dali/Push



0,450 Kg / 0,0019 m<sup>3</sup>  
LED 11,5W / 1150 lm / 51°

€ 170

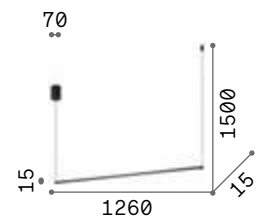
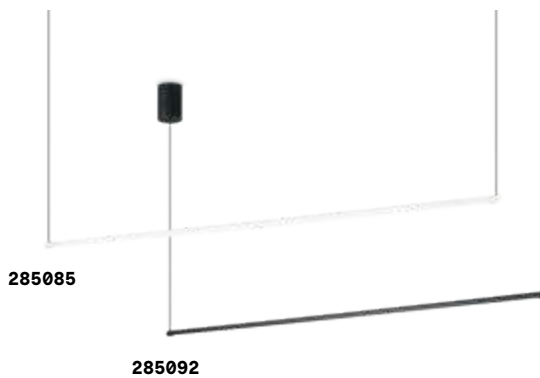
- 194189 ■ Weiß
- 194202 ■ Schwarz
- 339740 ■ Messing new



## Essence <sup>new</sup>

Baldachin und Leuchtenkörper aus pulverbeschichtetem Aluminium. Opaler Acryl-Lichtverteiler. PVC-Kabel. Farben: weiß oder schwarz.

**LED** Lichtquelle LED 2700 K / 3000 K, 30.000 St. Lebensdauer.



IP20

0,900 Kg / 0,0165 m<sup>3</sup>  
LED 19W / 2150 / 2300 / 2350 lm

€ 275

341033 ■ Schwarz 2700K<sup>new</sup>  
285085 ■ Weiß 3000K  
285092 ■ Schwarz 3000K  
341040 ■ Schwarz 4000K<sup>new</sup>

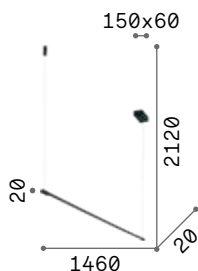


P. 390

# Yoko

Deckenrosette, Gestell und Kabelhalter aus Metall matt lackiert. Lichtverteiler aus Polycarbonat opal. Kabel aus PVC transparent. Farben: Weiß oder Schwarz.

**LED** Lichtquelle LED 3000 K, 30.000 St. Lebensdauer.



IP20

0,700 Kg / 0,0383 m<sup>3</sup>  
LED 17W / 1700 lm

€ 130

258898 ■ Weiß  
258928 ■ Schwarz



P. 457



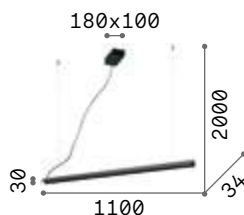
P. 503



# V-Line

Lichtkörper aus pulverbeschichtetem Aluminium. Opaler Lichtverteiler aus Silikon. Stahlseile mit Halterungen aus Chrom. PVC-Elektrokabel. Farben: Weiß oder Schwarz.

**LED** Lichtquelle LED 3000 K, 20.000 St. Lebensdauer.



IP20

1,050 Kg / 0,0058 m<sup>3</sup>  
LED 20W / 1700 lm

€ 215

275369 ■ Weiß  
275376 ■ Schwarz





138237

336183 / 336206

336190 / 336176

## Desk **new**

Lichtkörper und Baldachin aus Aluminium pulverlackiert. PVC-Kabel. Erhältlich mit einzelner, diffuser Lichtquelle, mit doppelter Lichtquelle, oben und unten diffus, oder oben diffus und unten gerichtet.

**LED** Lichtquelle LED 3000 K, 30.000 St. Lebensdauer.



173245 / 336190



336176

200x60	200x60	250x55
1,800 Kg / 0,0094 m <sup>3</sup> LED 36W / 4000 lm	1,800 Kg / 0,0094 m <sup>3</sup> LED 36W / 4000 lm	1,860 Kg / 0,0140 m <sup>3</sup> LED 32W / 2100 lm
€ 180	€ 180	€ 180
336206 <b>Weiß</b> <b>new</b>	336183 <b>Weiß</b> <b>new</b>	138237 <b>Weiß</b>
336190 <b>Schwarz</b> <b>new</b>	336176 <b>Schwarz</b> <b>new</b>	173245 <b>Schwarz</b>

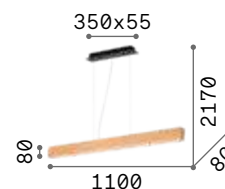




## Craft

Baldachin aus mattschwarz lackiertem Metall. Leuchtenkörper aus Naturholz. Diffusor aus satiniertem, mattem Polycarbonat. Transparentes PVC-Kabel.

**LED** Lichtquelle LED 3000 K, 20.000 St. Lebensdauer.



IP20

3,400 Kg / 0,0238 m<sup>3</sup>  
LED 32W / 2700 lm

€ 360

284460 Holz



P. 374



P. 510



# Karousel

Gestell aus Metall Messing satin.  
Lichtverteiler aus Glas weiß  
umhüllt, geblasen und geätzt.

**LED** Leuchtmittel LED G9 3W 3000 K  
inklusive. Art.-Nr. **209043**



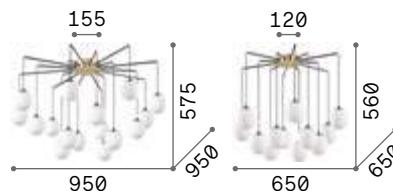
IP20	IP20
<b>4,340 Kg / 0,1739 m<sup>3</sup></b> <b>G9 max 10 x 15W</b>	<b>2,810 Kg / 0,1055 m<sup>3</sup></b> <b>G9 max 6 x 15W</b>
<b>€ 780</b>	<b>€ 600</b>
<b>206394</b> <b>Messing</b>	<b>206387</b> <b>Messing</b>
<b>3000 K</b> <b>510 lm</b>	<b>3000 K</b> <b>510 lm</b>
<b>305486</b> <b>€ 6,00</b>	<b>305486</b> <b>€ 6,00</b>



# Rhapsody

Gestell aus Metall mit Baldachin in Messing satiniert und Arme schwarz matt. Kabel in PVC. Lichtverteiler aus geblasenem Glas weiss geätzt.

**LED** Leuchtmittel LED G9 3W 3000 K inklusive. Art.-Nr. **209043**



**5,020 Kg / 0,2040 m³**  
G9 max 16 x 15W

€ 750

236964 ■ Schwarz



**3,510 Kg / 0,1400 m³**  
G9 max 12 x 15W

€ 550

236957 ■ Schwarz

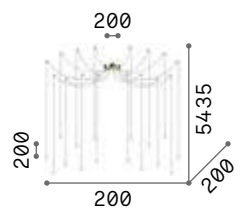
**3000 K**  
510 lm  
305486 € 6,00

**3000 K**  
510 lm  
305486 € 6,00



# Lucciola

Deckenbaldachin und hängende Lichtkörperteile aus pulverlackiertem oder beschichtetem Metall. Sphärische Diffusoren aus satiniertem Acryl. PVC-Kabel mit Aluminium-Deckenstützen. Farbe: Messing oder schwarz.



IP20

**LED** Lichtquelle LED 3000 K, 20.000 St. Lebensdauer.

2,500 Kg / 0,0165 m<sup>3</sup>  
LED 16W / 1300 lm

€ 550

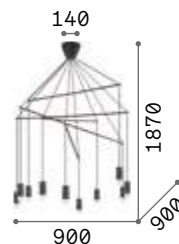
284002 ■ Schwarz  
284019 ■ Messing





# Pop

Baldachin, Gestell und Abdeckung der Lampenfassungen aus Metall schwarz matt lackiert. In der Länge verstellbare Kabel.



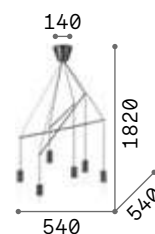
IP20

2,920 Kg / 0,0147 m<sup>3</sup>  
E27 max 10 x 60W

€ 300

158860 ■ Schwarz

123899 3000 K  
900 lm € 3,50



IP20

1,670 Kg / 0,0096 m<sup>3</sup>  
E27 max 6 x 60W

€ 200

158815 ■ Schwarz

123899 3000 K  
900 lm € 3,50



# Dynamite

Gestell aus Metall pulverlackiert oder plattiert und gebürstet.  
 Lichtverteiler einstellbar.  
 Stoffkabel. Pendelleuchten inklusiv  
 Kit auch zur Deckeninstallation.

**LED** Leuchtmittel LED GU10 7W 3000 K  
 inklusive. Art.-Nr. **123943**



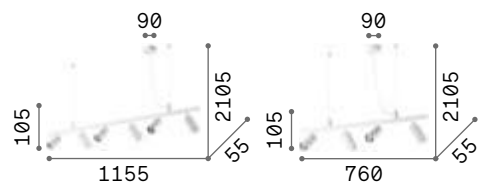
231433

231396

244648



P. 312



2,700 Kg / 0,0360 m<sup>3</sup>  
 GU10 max 6 x 28W

€ 350

231433  Weiß  
 231396  Schwarz  
 244648  Messing

3000 K  
 540 lm

123943 € 3,50



2,310 Kg / 0,0243 m<sup>3</sup>  
 GU10 max 4 x 28W

€ 275

231372  Weiß  
 231341  Schwarz  
 244624  Messing

3000 K  
 540 lm


123943 € 3,50



# Minor

Monture en métal verni à poudres.  
Câble électrique en pvc. Sources lumineuses à LED remplaçables.

**LED** Leuchtmittel LED GX53 9W 3000 K inklusive. Art.-Nr. **123936**



**3,440 Kg / 0,1200 m³**  
GX53 max 8 x 9W

€ 480

235547 ■ Schwarz

3000 K  
910 lm

123936 € 5,00



**2,250 Kg / 0,0564 m³**  
GX53 max 5 x 9W

€ 325

235516 ■ Schwarz

3000 K  
910 lm

123936 € 5,00



**2,210 Kg / 0,0203 m³**  
GX53 max 6 x 9W

€ 325

235486 ■ Schwarz

3000 K  
910 lm

123936 € 5,00



**1,650 Kg / 0,0135 m³**  
GX53 max 4 x 9W

€ 247

235455 ■ Schwarz

3000 K  
910 lm

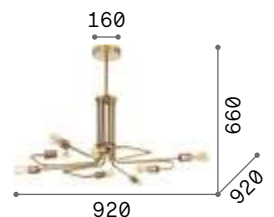
123936 € 5,00





# Triumph

Halterung, Arme und Leuchtmittelhalterabdeckungen aus Metall plattiert. Farbe: Messing gealtert.



IP20

3,640 Kg / 0,0470 m<sup>3</sup>  
E27 max 8 x 42W

€ 550

160269 ■ Messing

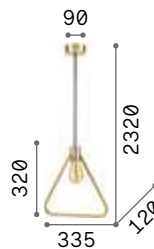
2200 K  
370 lm

151687 € 2,50



# Abc

Baldachin, Abdeckung der Leuchtmittelhalterung und Dekorstruktur vollkommen aus Metall, Messing satin. Stoffkabel schwarz.



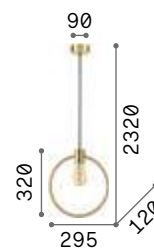
IP20

0,590 Kg / 0,0117 m³  
E27 max 1x70W

€ 120

207834 Messing

2200 K  
440 lm  
151694 € 4,00



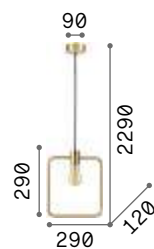
IP20

0,570 Kg / 0,0100 m³  
E27 max 1x70W

€ 120

207841 Messing

2200 K  
330 lm  
151700 € 4,00



IP20

0,610 Kg / 0,0100 m³  
E27 max 1x70W

€ 120

207858 Messing

2200 K  
500 lm  
151717 € 6,00



# Lingotto

Lackierter Metallrahmen:  
 mattschwarze Halterung und  
 mattschwarzer Messingrahmen  
 oder komplett mattschwarz.  
 Diffusoren aus weißem, geblasenem  
 und geätztem Glas.



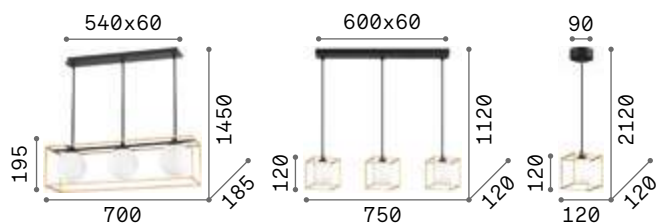
Leuchtmittel LED G9 3W  
 3000 K inklusive in Artikel **327846**,  
**251110**, **327839** und **251103**.  
 Art.-Nr. **209043**



P. 335



P. 477



**4,530 Kg / 0,0564 m³**  
**E14 max 3 x 28W**

€ 290

**304144** ■ Schwarz  
**198125** ■ Messing

3000 K  
 420 lm

**101217** € 2,00



**2,260 Kg / 0,0442 m³**  
**G9 max 3 x 4W**

€ 240

**327846** ■ Schwarz  
**251110** ■ Messing

3000 K  
 510 lm

**305486** € 6,00



**0,660 Kg / 0,0105 m³**  
**G9 max 1 x 4W**

€ 90

**327839** ■ Schwarz  
**251103** ■ Messing

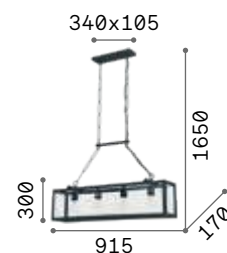
3000 K  
 510 lm

**305486** € 6,00



# Igor

Gestell aus Metall schwarz  
matt lackiert. Lichtverteiler mit  
Transparentglasplatten.



IP20

8,810 Kg / 0,0941 m<sup>3</sup>  
E27 max 4 x 42W

€ 390

092942 ■ Schwarz

2200 K  
440 lm

151694 € 4,00



P. 420

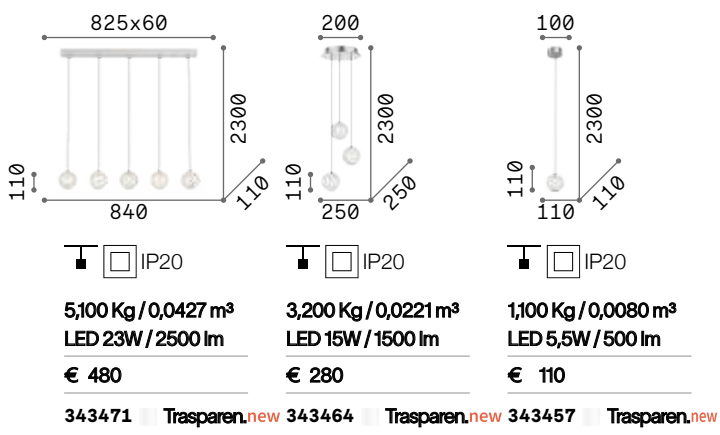




# Diamond new

Verchromter Metallbaldachin.  
 Transparentes Teflon-Kabel.  
 Transparente Lichtverteiler  
 in Acryl mit geschliffenem  
 Kristalleffekt.

**LED** Lichtquelle LED 3000 K, 20.000 St.  
 Lebensdauer.






## Galaxy new

Metallbaldachin aus poliertem schwarzem Nickel. Schwarze PVC-Kabel. Diffusoren aus opalem und transparentem Acryl, mit zentralen Einsätzen aus gebürstetem nickelfarbenem Metall, Messing und Kupfer.



Lichtquelle LED 3000 K, 20.000 St. Lebensdauer.

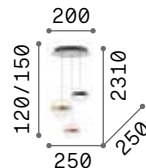


IP20

5,500 Kg / 0,0540 m<sup>3</sup>  
LED 58W / 5400 lm

€ 650

321172 Weiß



IP20

3,400 Kg / 0,0304 m<sup>3</sup>  
LED 29W / 2800 lm

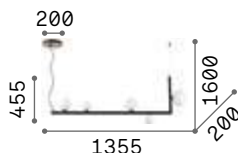
€ 476

342993 Weiß new

# Birds

Lackierter Metallrahmen mit dekorativer, satinierter Messingscheibe. Weiße Lichtverteiler aus geblasenem, säuregeätztem Glas. Elektrikkabel in PVC; Farbe: mattschwarz mit satinieren Messingdetails.

**LED** Leuchtmittel LED G9 3W 3000 K inklusive. Art.-Nr. **209043**



IP20

2,750 Kg / 0,1353 m<sup>3</sup>

G9 max 5 x 15W

€ 283

273648 ■ Schwarz

3000 K  
510 lm

305486 € 6,00



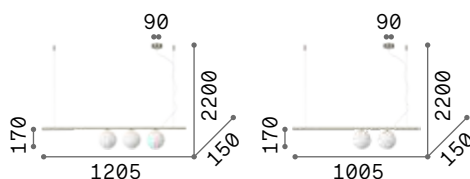
P. 327 P. 421 P. 473 P. 497



# Perline

Baldachin und Rahmen aus Metall. Diffusoren aus weißem, geblasenem und säuregeätztem Überfangglas. Elektrisches Kabel aus transparentem Teflon. Verfügbare Ausführung: Schwarz matt oder Messing satiniert.

**LED** Leuchtmittel LED G9 3W 3000 K inklusive. Art.-Nr. **209043**



IP20

1,600 Kg / 0,0584 m<sup>3</sup>

G9 max 3 x 40W

€ 215

307008 ■ Schwarz  
282114 ■ Messing

3000 K  
510 lm

305486 € 6,00

IP20

1,200 Kg / 0,0546 m<sup>3</sup>


G9 max 2 x 40W

€ 155

306995 ■ Schwarz  
282107 ■ Messing

3000 K  
510 lm

305486 € 6,00



306995

282107



P. 324 P. 423 P. 473 P. 498

# Perlage

Metallrahmen mit linearer Struktur und rundem Querschnitt oder kreisförmig mit quadratischem Querschnitt. Lichtverteiler aus mundgeblasenem Glas. Elektrokabel aus PVC. Ausführungen: Gestell mattschwarz mit rauchfarbenen Lichtverteilern, Gestell Messing Satin mit weißen, geätzten Lichtverteilern oder Gestell Messing Satin mit bernsteinfarbenen Gläsern.

**LED** Leuchtmittel LED G9 3W 3000 K inklusive. Art.-Nr. **209043**



283821



271422



317793

8,920 Kg / 0,2722 m <sup>3</sup> G9 max 30 x 15W	3,910 Kg / 0,0924 m <sup>3</sup> G9 max 14 x 15W	3,100 Kg / 0,0736 m <sup>3</sup> G9 max 11 x 15W	2,200 Kg / 0,0617 m <sup>3</sup> G9 max 10 x 15W	1,300 Kg / 0,0317 m <sup>3</sup> G9 max 6 x 15W
€ 1610	€ 713	€ 610	€ 448	€ 299
296746 Weiß 296753 Rauchglas 322780 Amber	283814 Weiß 271385 Rauchglas 322797 Amber	283807 Weiß 271392 Rauchglas 322773 Amber	283791 Weiß 271408 Rauchglas 322766 Amber	283821 Weiß 271422 Rauchglas 317793 Amber
305486 3000 K 510 lm € 6,00	305486 3000 K 510 lm € 6,00	305486 3000 K 510 lm € 6,00	305486 3000 K 510 lm € 6,00	305486 3000 K 510 lm € 6,00



# Equinoxe <sup>new</sup>

Gestell aus Metall plattiert.  
Lichtverteiler aus Borosilikatglas  
transparent. Farben: Gestell  
Chrom mit Glas transparent oder  
Rauchgrau nuanciert, Gestell  
Messing antik mit Glas transparent  
oder Amber nuanciert.



**LED** Leuchtmittel LED G4 2W 3000 K  
inklusive. Art.-Nr. **222257**



200118



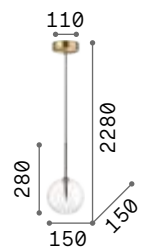
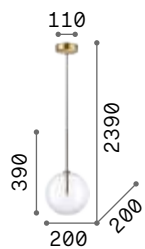
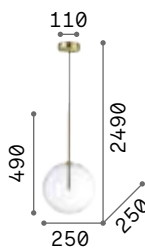
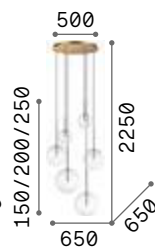
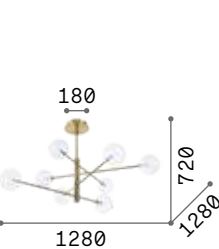
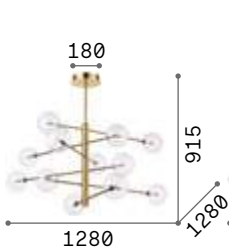
200125



345390



345383



5,540 Kg / 0,1304 m<sup>3</sup>  
G4 max 12 x 2W

€ 1045



4,460 Kg / 0,1427 m<sup>3</sup>  
G4 max 8 x 2W

€ 825



5,200 Kg / 0,1274 m<sup>3</sup>  
G4 max 6 x 2W

€ 715



0,850 Kg / 0,0326 m<sup>3</sup>  
G4 max 1 x 2W

€ 198



0,700 Kg / 0,0211 m<sup>3</sup>  
G4 max 1 x 2W

€ 154



0,640 Kg / 0,0170 m<sup>3</sup>  
G4 max 1 x 2W

€ 132

200118 Chrom  
200125 Messing  
345390 Rauc. nua. new  
345383 Benstruan. new

275178 Chrom  
275215 Messing  
345437 Rauc. nua. new  
345420 Benstruan. new

317250 Chrom  
317243 Messing  
345413 Rauc. nua. new  
345406 Benstruan. new

306551 Chrom  
277394 Messing  
345376 Rauc. nua. new  
326368 Benstruan. new

306544 Chrom  
277387 Messing  
345369 Rauc. nua. new  
345352 Benstruan. new

306537 Chrom  
277370 Messing  
326351 Rauc. nua. new  
345345 Benstruan. new

3000 K  
200 lm  
222257 € 4,00

3000 K  
200 lm  
222257 € 4,00

3000 K  
200 lm  
222257 € 4,00

3000 K  
200 lm  
222257 € 4,00

3000 K  
200 lm  
222257 € 4,00

3000 K  
200 lm  
222257 € 4,00



# Copernico

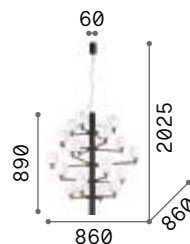
Baldachin und Gestell aus matt lackiertem Metall mit Details Messing. PVC-Kabel. Lichtverteiler aus Glas Weiß umhüllt, geblasen und geätzt. Farbe: Schwarz.



Leuchtmittel LED G9 3W 3000 K inklusive. Art.-Nr. **209043**



**197319**



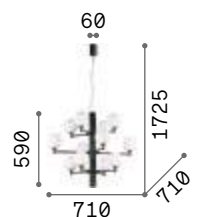
**10,270 Kg / 0,1340 m³**  
G9 max 20 x 4W

€ 1050

**197333 ■ Schwarz**

**3000 K**  
510 lm

305486 € 6,00



**6,870 Kg / 0,0970 m³**  
G9 max 12 x 4W

€ 650

**197319 ■ Schwarz**

**3000 K**  
510 lm

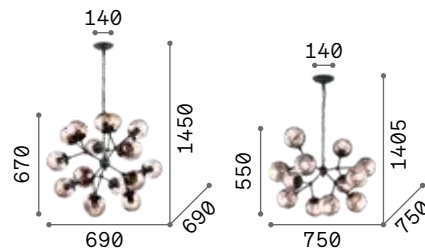
305486 € 6,00





# Kepler

Kette und Gestell aus Metall schwarz matt lackiert.  
Lichtverteiler aus geblasenem Glas amber.



IP20

5,300 Kg / 0,1789 m<sup>3</sup>  
E27 max 18 x 42W

€ 400

162478 ■ Schwarz

3000 K  
430 lm

101279 € 2,00

IP20

3,630 Kg / 0,0990 m<sup>3</sup>  
E27 max 12 x 42W

€ 300

162201 ■ Schwarz

3000 K  
430 lm

101279 € 2,00

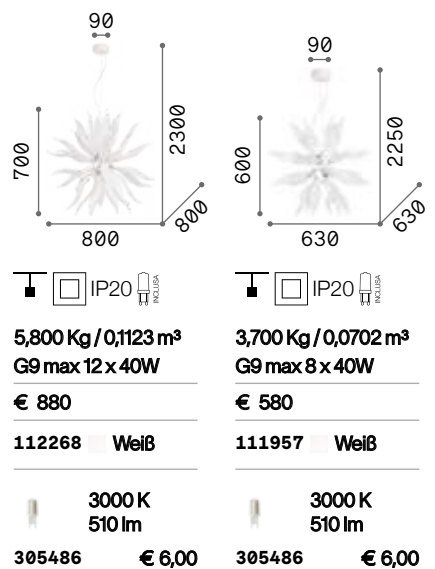




# Leaves

Gestell aus Metall weiß.  
 Dekorelemente aus geblasenem  
 Glas handmodelliert. Stahlkabel  
 höhenverstellbar.

**LED** Leuchtmittel LED G9 3W 3000 K  
 inklusive. Art.-Nr. **209043**





## Vortex

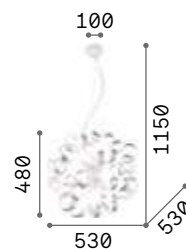
Halterung aus Metall weiß matt lackiert. Dekorelemente aus handwerklich modellierten Elementen, mit gold oder silber handbemalt.



101613



101606



IP20

2,500 Kg / 0,2344 m<sup>3</sup>  
E14 max 6 x 40W

€ 250

101613 Silber  
101606 Gold


3000K  
480lm

101200 € 2,00



# Net

Matt lackierter Metallbaldachin.  
PVC-Kabel. Lichtverteiler aus  
matt lackiertem Metallgewebe.  
Ausführungen: weiß, schwarz, gold.



0,950 Kg / 0,0518 m³  
E27 max 1x 42W

€ 70

328133 Weiß  
328126 Schwarz  
317281 Gold

3000 K  
900 lm

123899 € 3,50




0,750 Kg / 0,0342 m³  
E27 max 1x 42W

€ 60

328102 Weiß  
313788 Schwarz  
313771 Gold

3000 K  
900 lm

123899 € 3,50



0,750 Kg / 0,0281 m³  
E27 max 1x 42W

€ 60

317274 Weiß  
328119 Schwarz  
317267 Gold

3000 K  
900 lm

123899 € 3,50



328102



313788

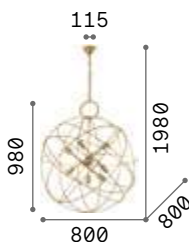


313771



# Konse

Gestell und Dekorelemente  
vollkommen aus Metall.  
Ausführung in dunkelgold satiniert.



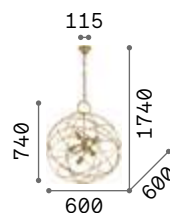
IP20

4,600 Kg / 0,7203 m<sup>3</sup>  
E27 max 7 x 60W

€ 650

156033 Gold

3000 K  
910 lm  
119571 € 3,50



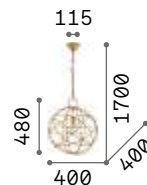
IP20

3,510 Kg / 0,1201 m<sup>3</sup>  
E27 max 6 x 60W

€ 450

156026 Gold

3000 K  
910 lm  
119571 € 3,50



IP20

1,930 Kg / 0,1175 m<sup>3</sup>  
E27 max 1 x 60W

€ 225

155968 Gold

3000 K  
910 lm  
119571 € 3,50

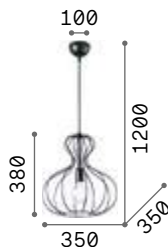


# Ampolla

Baldachin, Abdeckung der Leuchtmittelhalterung und Dekorstruktur aus Metall matt lackiert. PVC-Kabel. Farbe: Schwarz.



167497



IP20

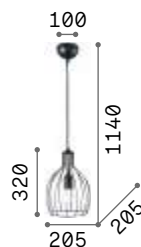
0,950 Kg / 0,0709 m<sup>3</sup>  
E27 max 1x60W

€ 120

148502 ■ Schwarz

2200 K  
500 lm

151717 € 6,00



IP20

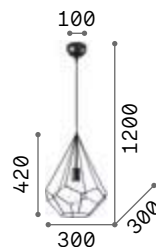
0,590 Kg / 0,0480 m<sup>3</sup>  
E27 max 1x60W

€ 110

148151 ■ Schwarz

2200 K  
370 lm

151687 € 2,50



IP20

0,720 Kg / 0,0480 m<sup>3</sup>  
E27 max 1x60W

€ 198

148175 ■ Schwarz

2200 K  
440 lm

151694 € 4,00



IP20

1,470 Kg / 0,0709 m<sup>3</sup>  
E27 max 1x60W

€ 214

167497 ■ Schwarz

2200 K  
440 lm

151694 € 4,00



# Onion

Struktur vollkommen aus Metall  
braun lackiert mit Metalleffekt.  
Kabel aus Stoff.



IP20

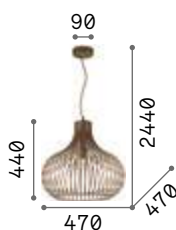
5,050 Kg / 0,2383 m<sup>3</sup>  
E27 max 1x 60W

€ 400

205311 ■ Kaffee

2200 K  
480 lm

151724 € 6,00



IP20

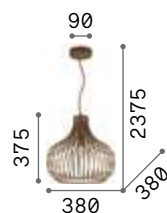
3,520 Kg / 0,1325 m<sup>3</sup>  
E27 max 1x 60W

€ 270

205304 ■ Kaffee

2200 K  
480 lm

151724 € 6,00



IP20

2,380 Kg / 0,0705 m<sup>3</sup>  
E27 max 1x 60W

€ 180

205298 ■ Kaffee

2200 K  
500 lm

151717 € 6,00



IP20

1,260 Kg / 0,0169 m<sup>3</sup>  
E27 max 1x 60W

€ 95

205281 ■ Kaffee


2200 K  
500 lm

151717 € 6,00



# Ice

Baldachin und Gestell aus Metall lackiert in weiss oder schwarz matt. Leuchtmittelhalter-Hülse aus Metall Messing satiniert. PVC-Kabel.



IP20

2,920 Kg / 0,0345 m<sup>3</sup>  
E27 max 5 x 60W

€ 250

237671 ■ Weiß  
237664 ■ Schwarz

3000 K  
340 lm  
101286 € 2,00



237671




237664



# Citrus

Lichtkörper mit Elementen aus lackiertem Mehrschichtholz.  
Stoffkabel schwarz.




0,660 Kg / 0,0173 m³

E27 max 1x60W

€ 160

159843 Holz



119571 € 3,50




0,720 Kg / 0,0242 m³

E27 max 1x60W

€ 170

159850 Holz



119571 € 3,50




0,510 Kg / 0,0148 m³

E27 max 1x60W

€ 140

159867 Holz




119571 € 3,50



# Lugano

Baldachin aus Metall matt lackiert.  
Stoffkabel mit Leuchtmittelfassung aus Metall brüniert. Lichtverteiler aus Keramik.




2,950 Kg / 0,0618 m³


E27 max 3x60W

€ 385

206875 Weiß



123899 € 3,50




0,850 Kg / 0,0090 m³


E27 max 1x60W

€ 138

206806 Weiß



123899 € 3,50




0,860 Kg / 0,0068 m³

E27 max 1x60W

€ 138

206820 Weiß

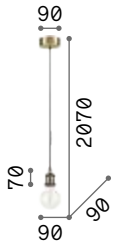


123899 € 3,50



# Frida

Baldachin und Leuchtmittelhalterabdeckung aus Metall, plattiert oder matt lackiert. Stoffkabel schwarz.



0,320 Kg / 0,0015 m<sup>3</sup>  
E27 max 1 x 60W

€ 40

- 139432  Chrom
- 139425  Schwarz
- 122106  Kupfer
- 122083  Brüniert

2200 K  
500 lm

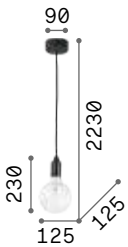
151717 € 6,00 [P. 419](#)



# Edison

Baldachin und Leuchtmittelhalterabdeckungen aus Metall in weiß matt, oder schwarz matt lackiert. Elektrokabel aus Stoff.

**LED** Leuchtmittel LED E27 8W Globo D125  
transparente 3000 K inklusive.  
Art.-Nr. **101347**



0,320 Kg / 0,0098 m<sup>3</sup>  
E27 max 1 x 42W

€ 60

- 113302  Weiß
- 113319  Schwarz

3000 K  
1050 lm

101347 € 6,00 [P. 416](#)

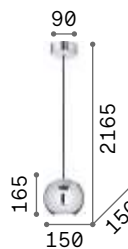




# Mr Jack

Gestell und Kugel-Lichtverteiler aus Metall weiss, chrom oder schwarz. Elektrokabel mit Stoff bezogen.

**LED** Leuchtmittel LED GU10 7W 3000 K inklusive. Art.-Nr. **123943**




0,890 Kg / 0,0090 m<sup>3</sup>  
GU10 max 1x28W

€ 80

231273  Weiß  
116464  Chrom  
231297  Schwarz

3000 K  
540 lm

123943 € 3,50



0,520 Kg / 0,0040 m<sup>3</sup>  
GU10 max 1x28W

€ 70

231228  Weiß  
116457  Chrom  
231259  Schwarz

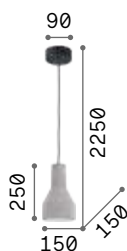
3000 K  
540 lm

123943 € 3,50



# Oil

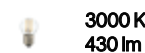
Gestell aus Metall schwarz matt.  
Lichtverteiler aus Zement. Modell  
110462 mit 12 Meter Stoffkabel,  
sechs Haken und italienischem  
Stecker als Ersatz zum Baldachin  
geliefert.



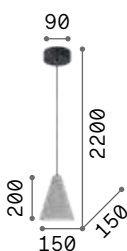
1,780 Kg / 0,0130 m<sup>3</sup>  
E27 max 1x 15W

€ 116

110417 ■ Zement



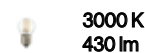
101279 € 2,00



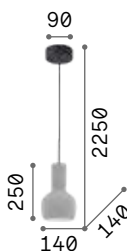
1,180 Kg / 0,0119 m<sup>3</sup>  
E27 max 1x 15W

€ 116

110424 ■ Zement



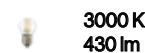
101279 € 2,00




1,810 Kg / 0,0130 m<sup>3</sup>  
E27 max 1x 15W

€ 116

110431 ■ Zement



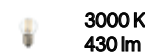
101279 € 2,00




1,650 Kg / 0,0165 m<sup>3</sup>  
E27 max 1x 15W

€ 116

129082 ■ Zement



101279 € 2,00



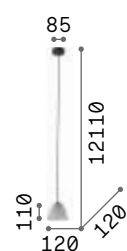
1,760 Kg / 0,0236 m<sup>3</sup>  
E27 max 1x 15W

€ 116

129099 ■ Zement



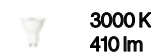
101279 € 2,00



1,490 Kg / 0,0111 m<sup>3</sup>  
GU10 max 1x 15W

€ 138

110462 ■ Zement

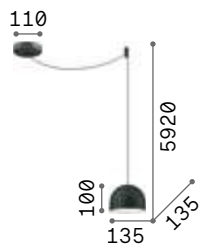


108292 € 3,00



# Tall

Lichtverteiler und Details aus mattweiß oder schwarz lackiertem Metall. Über 5 Meter PVC-Kabel und 6 Befestigungshaken im Lieferumfang.



IP20

0,550 Kg / 0,0036 m<sup>3</sup>  
E27 max 1x 42W

€ 135

196770 ■ Weiß  
196787 ■ Schwarz

3000 K  
340 lm

101286 € 2,00



196770



196787



# A-Line

Metall-Baldachin pulverlackiert.  
Lichtverteiler aus Metall weiss oder  
schwarz matt lackiert, innen weiss.  
Stoffkabel.

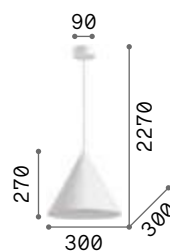
**LED** Leuchtmittel LED GU10 7W 3000 K  
inklusive in Artikel **232690** und  
**232713**. Art.-Nr. **123943**



**232690**



**232713**



IP20

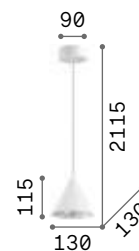
1,080 Kg / 0,0491 m<sup>3</sup>  
E27 max 1x 60W

€ 85

232720 **Weiß**  
232744 **Schwarz**

3000 K  
900 lm

123899 € 3,50



IP20

0,330 Kg / 0,0114 m<sup>3</sup>  
GU10 max 1x 28W

€ 60

232690 **Weiß**  
232713 **Schwarz**

3000 K  
540 lm


123943 € 3,50



# Diesis

Baldachin und Lichtverteiler aus pulverbeschichtetem oder plattiertem Metall. Schwarzes PVC-Kabel. Farben: schwarz, nickel satiniert oder messing satiniert.

**LED** Lichtquelle LED 3000 K, 20.000 St. Lebensdauer.



IP20

0,450 Kg / 0,0054 m<sup>3</sup>  
LED 7W / 500 lm

€ 110

285122 ■ Nickel  
279770 ■ Schwarz  
279794 ■ Messing





# Archimede

Pulverbeschichteter Metallbaldachin mit schraubenlosem Magnetverschluss. PVC-Kabel. Pulverbeschichteter Aluminiumlichtverteiler in Acryloptik. Ausführungen: weiß, schwarz.

**LED** Lichtquelle LED 3000 K, 50.000 St. Lebensdauer.



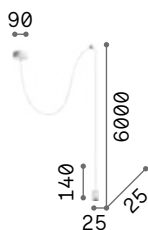
310589



310596



310602

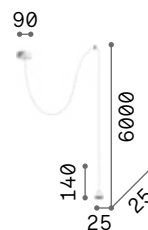


IP20

0,150 Kg / 0,0019 m<sup>3</sup>  
LED 4W / 250 lm

€ 65

310589 ■ Weiß  
328331 ■ Schwarz

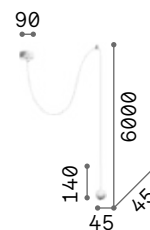


IP20

0,140 Kg / 0,0019 m<sup>3</sup>  
LED 4W / 250 lm

€ 70

310596 ■ Weiß  
328348 ■ Schwarz



IP20

0,160 Kg / 0,0019 m<sup>3</sup>  
LED 4W / 250 lm

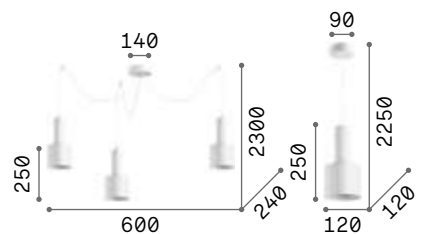
€ 75

310602 ■ Weiß  
328355 ■ Schwarz



# Holly

Baldachin und Lichtverteiler aus Metall in Messing gebürstet oder pulverlackiert in weiss oder schwarz. Stoffkabel.



IP20

2,740 Kg / 0,0254 m³  
E27 max 3 x 60W

€ 190

231587 Weiß  
231594 Schwarz  
231600 Messing

3000 K  
900 lm

123899 € 3,50

IP20

0,780 Kg / 0,0064 m³  
E27 max 1 x 60W

€ 75

231556 Weiß  
231563 Schwarz  
231570 Messing

3000 K  
900 lm

123899 € 3,50



231556



231563

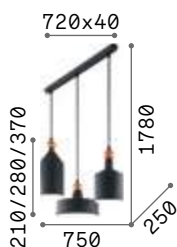


231570



# Triade

Baldachin und Lichtverteiler aus Metall pulverlackiert, innen weiß. Kugel- Dekorelement gold.



IP20

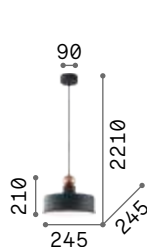
2,630 Kg / 0,0797 m<sup>3</sup>  
E27 max 3 x 42W

€ 250

194677 ■ Dunkelgrau

3000 K  
900 lm

123899 € 3,50



IP20

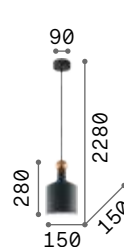
0,960 Kg / 0,0169 m<sup>3</sup>  
E27 max 1 x 42W

€ 75

221489 ■ Dunkelgrau

3000 K  
900 lm

123899 € 3,50



IP20


0,750 Kg / 0,0090 m<sup>3</sup>  
E27 max 1 x 42W

€ 75

221496 ■ Dunkelgrau

3000 K  
900 lm

123899 € 3,50



IP20

1,020 Kg / 0,0105 m<sup>3</sup>  
E27 max 1 x 42W



€ 75

194684 ■ Dunkelgrau

3000 K  
900 lm

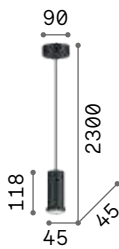
123899 € 3,50




   
P. 290 P. 508

# Mix Up

Pulverbeschichteter Baldachin und austauschbare Schirme. Kabel in PVC. Oberflächen: weiß oder schwarz.



288406



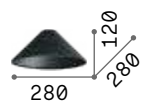
288390



1,100 Kg / 0,0446 m<sup>3</sup>



0,800 Kg / 0,0147 m<sup>3</sup>



0,500 Kg / 0,0174 m<sup>3</sup>



0,460 Kg / 0,0018 m<sup>3</sup>  
E27 max 1x60W

€ 55

288406 Weiß  
288390 Schwarz

2,000 Kg / 0,0676 m<sup>3</sup>

€ 85

288437 Weiß  
288420 Schwarz

€ 55


307404 Weiß  
288475 Schwarz

€ 40

307411 Weiß  
288444 Schwarz

€ 35

307428 Weiß  
288451 Schwarz

 3000 K  
900 lm  
123899 € 3,50



# Yurta

Baldachin und Lampenschirm aus pulverbeschichtetem Metall. Stoffkabel. Farben: ganz weiß oder schwarz, innen weiß.



285146



281568



IP20

1,760 Kg / 0,0687 m<sup>3</sup>  
E27 max 1x 60W

€ 110

285160 ■ Weiß  
281582 ■ Schwarz

3000 K  
900 lm  
123899 € 3,50



IP20

1,000 Kg / 0,0277 m<sup>3</sup>  
E27 max 1x 60W

€ 80

285153 ■ Weiß  
285139 ■ Schwarz

3000 K  
340 lm  
101286 € 2,00



IP20

0,740 Kg / 0,0138 m<sup>3</sup>  
E27 max 1x 60W


€ 70

285146 ■ Weiß  
281568 ■ Schwarz

3000 K  
340 lm  
101286 € 2,00

# Metro

Gestell und Lichtverteiler aus Metall. Innen weiß lackiert.  
Elektrokabel höhenverstellbar.



0,970 Kg / 0,0261 m³

E27 max 1x60W

€ 70

139098 ■ Dunkelgrau

3000 K  
950 lm

101354 € 6,00



# Breeze

Gestell und Lichtverteiler aus Metall. Innen weiß lackiert.  
Elektrokabel höhenverstellbar.



3,490 Kg / 0,0707 m³

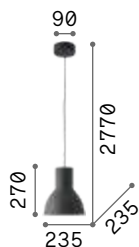
E27 max 1x60W

€ 195

232041 ■ Dunkelgrau

3000 K  
950 lm

101354 € 6,00



0,790 Kg / 0,0206 m³

E27 max 1x60W

€ 65

137681 ■ Dunkelgrau

3000 K  
950 lm

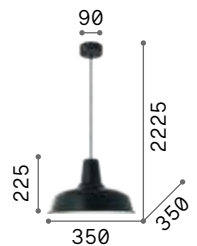
101330 € 4,50





# Moby

Gestell und Lichtverteiler aus Metall innen weiß. Weiss, schwarz oder kupferfarben verfügbar.



IP20

1,200 Kg / 0,0356 m<sup>3</sup>  
E27 max 1x 42W

€ 127

102047  Weiß  
093659  Schwarz  
093697  Kupfer

3000 K  
950 lm  
101330 € 4,50





# Eris


Gestell aus Metall mit Baldachin und Lichtverteiler weiss oder schwarz matt lackiert, Details in Gold satiniert. Stoff-Elektrokabel geflochten.



238104



249056



IP20


0,630 Kg / 0,0102 m³  
E27 max 1x 42W

€ 75

238104 Weiß  
249056 Schwarz

3000 K  
340 lm

101286 € 2,00



IP20


1,080 Kg / 0,0257 m³  
E27 max 1x 42W

€ 86

238135 Weiß  
249063 Schwarz

3000 K  
950 lm

101330 € 4,50



IP20

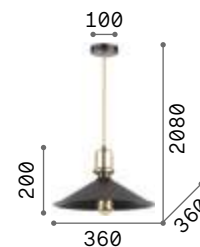
0,740 Kg / 0,0126 m³  
E27 max 1x 42W

€ 75

238173 Weiß  
249070 Schwarz

3000 K  
340 lm

101286 € 2,00



IP20

0,960 Kg / 0,0231 m³  
E27 max 1x 42W

€ 86

238210 Weiß  
249087 Schwarz

3000 K  
340 lm

101286 € 2,00



# Fisherman

Lichtkörper vollständig aus Metall, in Kupfer oder schwarz matt lackiert erhältlich. Lichtverteiler aus Glasplatte weiß serigraphiert.



125831



134871



IP20

5,040 Kg / 0,0899 m<sup>3</sup>  
E27 max 1x60W

€ 400

125831 ■ Schwarz  
134871 ■ Kupfer

3000 K  
1050 lm

101323 € 4,50



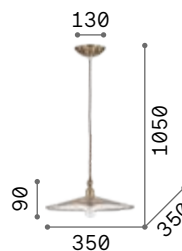
# Cantina

Gestell, Lichtverteiler und Leuchtmittelhalterabdeckung aus Metall brüniert oder kupferfarben lackiert verfügbar. Elektrokabel mit Stoff bezogen und geflochten.



112732

112701



IP20

0,810 Kg / 0,0189 m<sup>3</sup>  
E27 max 1x 42W

€ 100

112732 ■ Kupfer  
112701 ■ Brüniert

3000 K  
910 lm  
119571 € 3,50



P. 426



## Cono **new**

Florón y armazón en metal chapado. Difusor en vidrio soplado transparente. Cable en pvc. Colores: cromo con difusor esmerilado, níquel o latón.

**LED** Leuchtmittel LED GU10 7W 3000 K inklusive. Art.-Nr. **123943**




321462



321479



322803




1,000 Kg / 0,0168 m<sup>3</sup>  
GU10 max 1x28W

€ 80

321462 **Chrom** **new**

321479 **Messing** **new**

322803 **Nickel** **new**


 3000 K  
540 lm

123943 € 3,50



# Kuky

Gestell aus Metall chrom.  
Erhältlich mit Pirexglas in der Mitte  
sandgestrahlt.



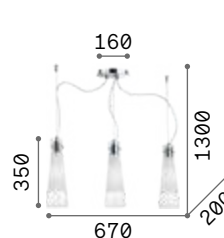
IP20

4,580 Kg / 0,0766 m<sup>3</sup>  
E27 max 4 x 60W

€ 240

023038 Trasparen.

3000 K  
910 lm  
119571 € 3,50




IP20

2,510 Kg / 0,0464 m<sup>3</sup>  
E27 max 3 x 60W

€ 170

033952 Trasparen.

3000 K  
910 lm  
119571 € 3,50



IP20

0,980 Kg / 0,0165 m<sup>3</sup>  
E27 max 1 x 60W

€ 58

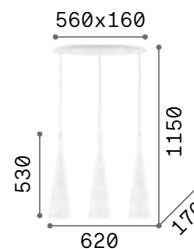
023021 Trasparen.

3000 K  
910 lm  
119571 € 3,50



# Milk

Elliptische Halterung aus Metall weiß lackiert. Lichtverteiler aus weißem geblasenem und geätzttem Glas. Elektrokabel höhenverstellbar.



IP20

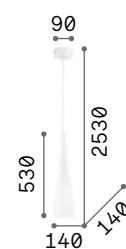
4,220 Kg / 0,1024 m<sup>3</sup>  
E27 max 3 x 42W

€ 265

030326 Weiß

3000 K  
900 lm

123899 € 3,50



IP20

1,270 Kg / 0,0354 m<sup>3</sup>  
E27 max 1 x 42W

€ 105

026787 Weiß

3000 K  
900 lm

123899 € 3,50



# Cocktail


Lichtverteiler aus geblasenem eingehülltem und geätztem Glas. Innen weiß, außen farbig. Pendelleuchten mit Kabeln höhenverstellbar.

<p>3,740 Kg / 0,0708 m<sup>3</sup> E14 max 3x 40W</p>	<p>3,200 Kg / 0,1259 m<sup>3</sup> E27 max 1x 60W</p>	<p>1,180 Kg / 0,0257 m<sup>3</sup> E14 max 1x 40W</p>
<p>€ 265</p>	<p>€ 305</p>	<p>€ 105</p>
<p>074245 Weiß</p>	<p>074313 Weiß</p>	<p>074337 Weiß</p>
<p>3000 K 420 lm</p>	<p>3000 K 900 lm</p>	<p>3000 K 420 lm</p>
<p>101217 € 2,00</p>	<p>123899 € 3,50</p>	<p>101217 € 2,00</p>



# Manhattan

Baldachin und Lichtverteiler aus Metall matt weiß oder schwarz lackiert, Details aus Naturholz. Stoffkabel.




IP20

0,560 Kg / 0,0061 m<sup>3</sup>  
E14 max 1x40W

€ 75

110745 ■ Weiß  
110752 ■ Schwarz

 3000 K  
480 lm

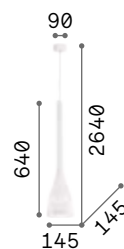
101200 € 2,00





# Flut

Lichtverteiler aus geblasenem eingehülltem und geätztem Glas, innen weiß, außen farbig. Kabel höhenverstellbar.

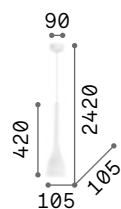


1,570 Kg / 0,0422 m<sup>3</sup>  
E27 max 1x60W

€ 140

035666 ■ Weiß  
035680 ■ Schwarz

 3000 K  
900 lm  
123899 € 3,50



0,930 Kg / 0,0179 m<sup>3</sup>  
E14 max 1x40W

€ 75


035697 ■ Weiß  
035710 ■ Schwarz

 3000 K  
420 lm  
101217 € 2,00



# Origami

Gestell aus Metall matt lackiert.  
Lichtverteiler aus Glas weiß,  
geblasen und geätzt mit Relief-  
Falteneffekt.



IP20

3,740 Kg / 0,0642 m<sup>3</sup>  
E27 max 3 x 60W

€ 280

198095 Weiß

3000 K  
900 lm

123899 € 3,50



# Umile new

Baldachin und Dekorelemente aus Metall in Gold satiniert. Lichtverteiler aus geblasenem Glas Weiß geätzt. PVC-Kabel Schwarz.

**LED** Lichtquelle LED 3000 K, 20.000 St. Lebensdauer.




IP20

8,600 Kg / 0,2150 m³  
LED 55W / 5400 lm

€ 415

224541 Weiß




IP20

2,300 Kg / 0,0691 m³  
LED 20W / 2050 lm

€ 170

314945 Weiß




IP20

2,500 Kg / 0,0516 m³  
LED 20W / 2050 lm

€ 160

new 314952 Weiß



IP20


1,900 Kg / 0,0531 m³  
LED 20W / 1950 lm

€ 140

new 314969 Weiß new

# Blossom

Gestell und Baldachin aus Metall chrom. Lichtverteiler aus geblasenem Glas transparent amber oder rauchfarbig. Kabel aus PVC transparent.



IP20

1,890 Kg / 0,0705 m<sup>3</sup>  
E27 max 1x 60W

€ 175

241517 ■ Rauchglas  
241524 ■ Amber

3000 K  
950 lm

101354

€ 6,00



241517

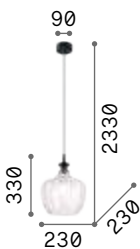


241524



# Lord

Deckenrosette und Gestell aus Metall pulverlackiert, in Schwarz ausgeführt. Kabel aus PVC schwarz. Lichtverteiler aus geblasenem Glas mit Reliefdekor. Erhältlich mit Glas amber, transparent oder rauchfarben.



IP20

1,430 Kg / 0,0389 m<sup>3</sup>  
E27 max 1x 60W

€ 105

263632 ■ Transparen.  
263649 ■ Rauchglas  
263656 ■ Amber

3000 K  
910 lm

119571

€ 3,50






# Fade

Baldachin und Rahmen aus Metall. Lampenschirm aus transparentem, geblasenem Glas mit einer Nuance Verzinkung. Lichtverteiler innen aus geblasenem weißem Glas, säuregeätzt. Schwarzes PVC-Kabel. Farben des Lampenschirms: transparent mit Bernstein-, Chrom- oder Kupfertönung.

**LED** Leuchtmittel LED G9 3W 3000 K inklusive. Art.-Nr. **209043**



1,900 Kg / 0,0370 m<sup>3</sup>  
G9 max 1x 15W

€ 200

- 271293  Chrom
- 271316  Amber
- 271309  Kupfer

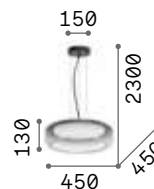
3000 K  
510 lm  
305486 € 6,00



# Topico **new**

Matt lackierter Metallrahmen.  
Lichtverteiler mit Doppelglas:  
Innen weiß geätzt, außen  
transparent, oben rauchig  
nuanciert. Schwarzes Kabel aus  
PVC. Farbe: Schwarz.

**LED** Lichtquelle LED 3000 K, 30.000 St.  
Lebensdauer.



IP20

4,810 Kg / 0,1235 m³  
LED 28W / 2450 lm

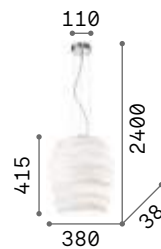
€ 250

333007 **Rauchglas new**



# Karma

Gestell aus Metall chrom.  
 Lichtverteiler aus geblasenem  
 Glas weiß, umhüllt und geätzt.  
 Stahlkabel höhenverstellbar  
 mit automatischen  
 Kabelsperrvorrichtungen.



IP20

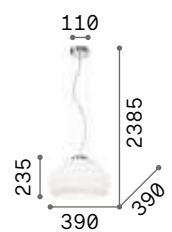
4,310 Kg / 0,1185 m<sup>3</sup>  
 E27 max 1x 60W

€ 200

132365 Weiß

3000 K  
 950 lm

101354 € 6,00



IP20

3,700 Kg / 0,0693 m<sup>3</sup>  
 E27 max 1x 60W

€ 200

132389 Weiß

3000 K  
 950 lm

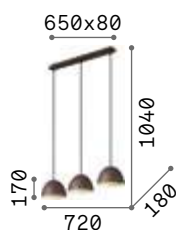
101354 € 8,00





# Folk

Baldachin und Lichtverteiler aus Metall, kaffeefarben matt lackiert. Innere, gewellte Scheibe lackiert. Stoffkabel.



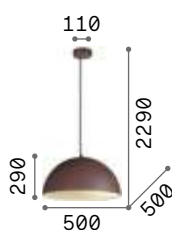
IP20

2,190 Kg / 0,0255 m<sup>3</sup>  
E27 max 3 x 60W

€ 245

174235 ■ Kaffee

3000 K  
340 lm  
101286 € 2,00



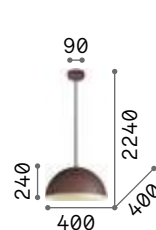
IP20

3,070 Kg / 0,0843 m<sup>3</sup>  
E27 max 1 x 60W

€ 290

174228 ■ Kaffee

3000 K  
950 lm  
101354 € 6,00



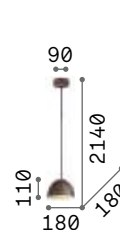
IP20

1,980 Kg / 0,0420 m<sup>3</sup>  
E27 max 1 x 60W

€ 160

174211 ■ Kaffee

3000 K  
950 lm  
101330 € 4,50



IP20

0,530 Kg / 0,0072 m<sup>3</sup>  
E27 max 1 x 60W

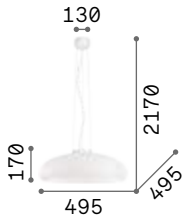
€ 85

174204 ■ Kaffee

3000 K  
900 lm  
123899 € 3,50

# Aria

Lichtverteiler aus weißem geblasenem geätzttem Glas. Stahlkabel höhenverstellbar mit automatischen Kabelsperrvorrichtungen.



IP20

4,080 Kg / 0,0847 m³  
E27 max 1x 60W

€ 285

059679 Weiß

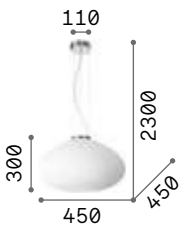
3000 K  
950 lm

101330 € 4,50



# Plissé

Plattierter Metallrahmen. Lichtverteiler aus geblasenem, weißem, säuregeätzttem Glas mit Reliefdekor. Transparentes PVC-Elektrokabel. Farben: Chrom oder Messing satiniert.



IP20

3,300 Kg / 0,1208 m³  
E27 max 1x 60W

€ 250

264523 Chrom  
285191 Messing

3000 K  
900 lm

123899 € 3,50



IP20

2,060 Kg / 0,0705 m³  
E27 max 1x 60W

€ 185

285184 Chrom  
264547 Messing

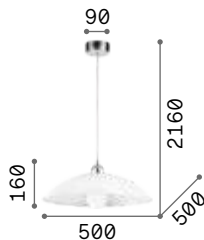
3000 K  
900 lm

123899 € 3,50



# Lana

Lichtverteiler aus transparentem Glas mit serigraphiertem Dekor innen, Sandstrahlung außen. Glashaltekammern aus Metall chrom.



IP20

2,720 Kg / 0,0533 m³

E27 max 1x60W

€ 116

068169 Weiß

3000 K  
950 lm

101330


€ 4,50

P. 298



# Lena

Gestell aus Metall chrom.  
Lichtverteiler mit doppeltem Glas: Das Äußere geschmirgelt und farbig, weiß das Innere.  
Pendelleuchten mit Stahlkabel höhenverstellbar durch automatische Vorrichtungen.



IP20

8,310 Kg / 0,1785 m³

E27 max 3x60W

€ 390

052786 Weiß

3000 K  
340 lm

101286

€ 2,00

IP20

6,600 Kg / 0,1304 m³

E27 max 3x60W

€ 335

035727 Weiß

3000 K  
340 lm

101286

€ 2,00





# Smarties

Gestell aus Metall weiß lackiert. Lichtverteiler aus weißem geblasenem Glas. Stahlkabel höhenverstellbar mit automatischen Kabelsperrvorrichtungen.

IP20	IP20	IP20
5,280 Kg / 0,1479 m <sup>3</sup> E27 max 5 x 42W	3,740 Kg / 0,1009 m <sup>3</sup> E27 max 3 x 42W	2,930 Kg / 0,0645 m <sup>3</sup> E27 max 3 x 42W
€ 290	€ 200	€ 175
031996 Weiß	032009 Weiß	032016 Weiß
3000 K 340 lm	3000 K 340 lm	3000 K 340 lm
101286 € 2,00	101286 € 2,00	101286 € 2,00



P. 277



P. 385

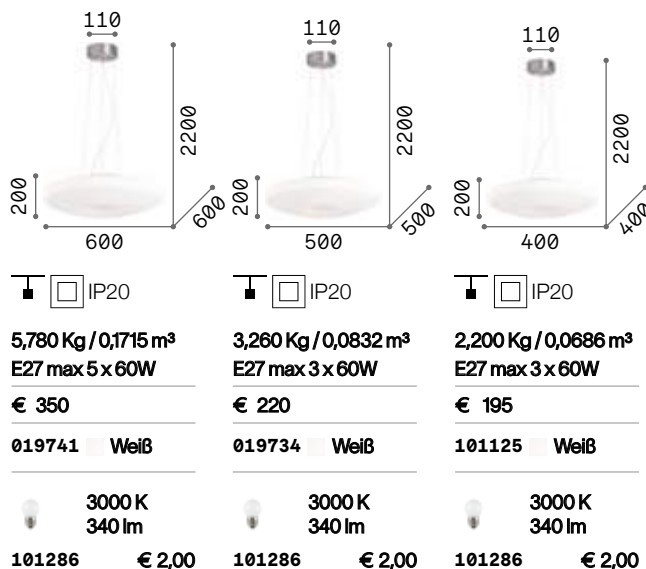


P. 469



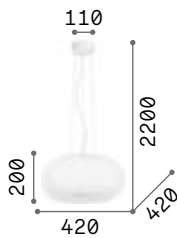

# Glory

Baldachin in nickel satin gefertigt.  
Lichtverteiler aus weißem  
geblasenem und geätztem  
Glas. Pendelleuchten mit  
höhenverstellbaren Stahlkabeln  
mit automatischen Vorrichtungen.



# Ulisse

Gestell aus Metall weiß matt lackiert. Lichtverteiler aus geblasenem Glas weiß und geätzt. Pendelleuchten mit Stahlkabeln längenverstellbar mit automatischen Vorrichtungen.



IP20

IP20

5,010 Kg / 0,1177 m<sup>3</sup>  
E27 max 3 x 60W

3,110 Kg / 0,0720 m<sup>3</sup>  
E27 max 3 x 60W

€ 295

€ 225

098616 Weiß

095226 Weiß

3000 K  
910 lm

3000 K  
910 lm

119571 € 3,50

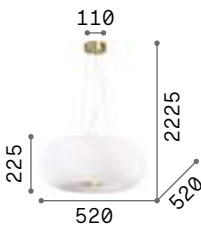
119571 € 3,50



# Arizona

Gestell aus Metall Messing satin. Lichtverteiler aus Glas weiß geblasen, geätzt und mit Relief-Liniendekor.

**LED** Leuchtmittel LED GX53 9W 3000 K inklusive. Art.-Nr. **123936**



IP20

IP20

6,190 Kg / 0,1288 m<sup>3</sup>  
GX53 max 5 x 9W

3,260 Kg / 0,0740 m<sup>3</sup>  
GX53 max 3 x 9W

€ 520

€ 395

214481 Weiß

214474 Weiß

3000 K  
910 lm

3000 K  
910 lm

123936 € 5,00

123936 € 5,00




P. 278





# Ovalino

Lichtverteiler bestehend aus runden Elementen in gekurvter und geätzter Glasplatte. Stahlkabel höheneinstellbar mit automatischen Vorrichtungen.



IP20

6,700 Kg / 0,1448 m<sup>3</sup>  
E27 max 8 x 60W

€ 325

090481 Weiß

3000 K  
900 lm

123899 € 3,50

IP20

4,810 Kg / 0,1184 m<sup>3</sup>  
E27 max 5 x 60W

€ 255

074139 Weiß

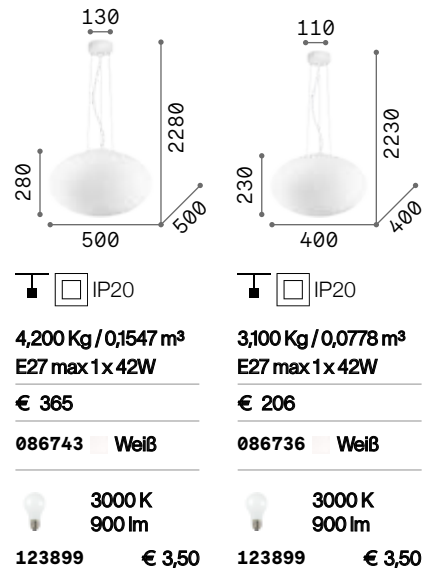
3000 K  
900 lm

123899 € 3,50



# Candy

Halterung aus Metall weiß.  
 Lichtverteiler aus weißem  
 geblasenem und geätzttem Glas.  
 Stahlkabel höhenstellbar  
 mit automatischen  
 Kabelsperrvorrichtungen.



P. 280



P. 469





# Cotton


Metallrahmen und Baldachin in weißer Pulverbeschichtung mit schraubenlosem Magnetverschluss. Transparentes PVC-Kabel. Lichtverteiler aus weißem, geätztem, geblasenem Glas.

**LED** Leuchtmittel LED G9 3W 3000 K inklusive in Artikel **297781**. Art.-Nr. **209043**



P. 281

<b>2,600 Kg / 0,0810 m³</b> <b>E27 max 1x42W</b>	<b>1,640 Kg / 0,0207 m³</b> <b>E27 max 1x42W</b>	<b>0,600 Kg / 0,0068 m³</b> <b>G9 max 1x4W</b>
<b>€ 200</b>	<b>€ 135</b>	<b>€ 70</b>
<b>327884</b> Weiß	<b>297767</b> Weiß	<b>297781</b> Weiß
<b>3000 K</b> <b>900 lm</b>	<b>3000 K</b> <b>900 lm</b>	<b>3000 K</b> <b>510 lm</b>
<b>123899</b> € 3,50	<b>123899</b> € 3,50	<b>305486</b> € 6,00



# Clown

Gestell aus Metall mit Lichtverteiltern aus Glas geblasen, handmodelliert und -gefärbt. Transparente Teflon-Kabel.

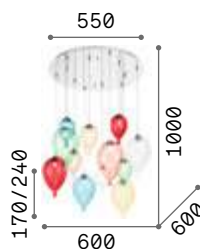
**LED** Leuchtmittel LED G9 3W 3000 K inklusive. Art.-Nr. **209043**



100944



100883



IP20

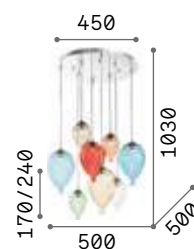
6,000 Kg / 0,1860 m<sup>3</sup>  
G9 max 12 x 28W

€ 750

100951 Farbig

3000 K  
510 lm

305486 € 6,00



IP20

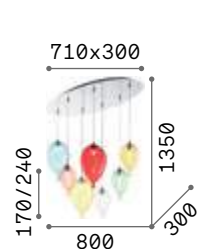
5,700 Kg / 0,1442 m<sup>3</sup>  
G9 max 8 x 28W

€ 545

100944 Farbig

3000 K  
510 lm

305486 € 6,00



IP20

5,000 Kg / 0,1283 m<sup>3</sup>  
G9 max 7 x 28W

€ 493


100937 Farbig

3000 K  
510 lm

305486 € 6,00

# Luce Max

Halterung chrom. Lichtverteiler aus geblasenem Glas, Dekorelement innen aus Aludraht. Für Pendelleuchte Stahlkabel höhenverstellbar mit automatischen Kabelsperrvorrichtungen.



2,460 Kg / 0,0732 m<sup>3</sup>  
E27 max 1x60W



1,500 Kg / 0,0334 m<sup>3</sup>  
E27 max 1x60W

€ 120

€ 84


033662 Trasparen.

033679 Trasparen.



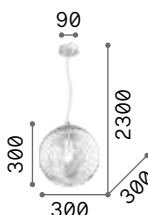

119571 € 3,50

119571 € 3,50



# Mapa Max

Halterung chrom. Lichtverteiler aus geblasenem Glas, Dekorelement innen aus Aludraht. Für Pendelleuchte Stahlkabel höhenverstellbar mit automatischen Kabelsperrvorrichtungen.



3,450 Kg / 0,1370 m<sup>3</sup>  
E27 max 1x42W



1,370 Kg / 0,0527 m<sup>3</sup>  
E27 max 1x42W

€ 166

€ 118

045122 Chrom

045115 Chrom



119571 € 3,50

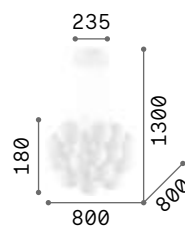
119571 € 3,50





# Mapa Plus

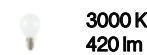
Halterung aus Metall weiß.  
Kugellichtverteiler aus weißem  
geblasenem geätztem Glas.  
Stahlkabel höhenstellbar.



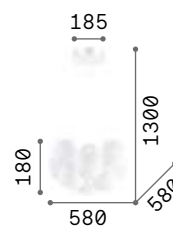
10,800 Kg / 0,1976 m³  
E14 max 22 x 40W

€ 670

140230 Weiß



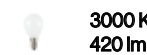
101217 € 2,00



5,520 Kg / 0,1205 m³  
E14 max 11 x 40W

€ 400

131924 Weiß



101217 € 2,00



# Mapa mini **new**

Baldachin aus Metall matt lackiert. Transparentes PVC-Kabel. Glashalter aus mattem, transparentem Silikon. Lichtverteiler aus geblasenem Glas. Ausführungen Baldachin: Weiß, Schwarz. Ausführungen Glas: Amber, Rauchgrau, satiniert, transparent, Regenbogen.

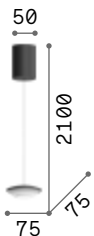
**LED** Lichtquelle LED 3000 K, 50.000 St. Lebensdauer.



343631



343648

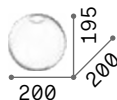


IP20

0,250 Kg / 0,0010 m<sup>3</sup>  
LED 4W / 400 lm

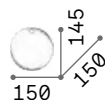
€ 75

- |        |         |            |        |           |            |        |           |            |
|--------|---------|------------|--------|-----------|------------|--------|-----------|------------|
| 343631 | Weiß    | <b>new</b> | 289786 | Trasparen | <b>new</b> | 289861 | Trasparen | <b>new</b> |
| 343648 | Schwarz | <b>new</b> | 289939 | Weiß      | <b>new</b> | 327433 | Weiß      | <b>new</b> |
|        |         |            | 289908 | Rauchglas | <b>new</b> | 327457 | Rauchglas | <b>new</b> |
|        |         |            | 289915 | Amber     | <b>new</b> | 327419 | Amber     | <b>new</b> |
|        |         |            | 348698 | Regenbo   | <b>new</b> | 348681 | Regenbo   | <b>new</b> |



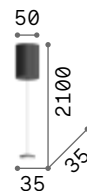
0,300 Kg / 0,0114 m<sup>3</sup>

€ 70



0,250 Kg / 0,0054 m<sup>3</sup>

€ 45

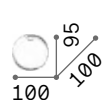


IP20

0,150 Kg / 0,0010 m<sup>3</sup>  
LED 2W / 140 lm

€ 50

- |        |         |            |        |           |            |
|--------|---------|------------|--------|-----------|------------|
| 343617 | Weiß    | <b>new</b> | 289878 | Trasparen | <b>new</b> |
| 343624 | Schwarz | <b>new</b> | 327426 | Weiß      | <b>new</b> |
|        |         |            | 327440 | Rauchglas | <b>new</b> |
|        |         |            | 327402 | Amber     | <b>new</b> |
|        |         |            | 348674 | Regenbo   | <b>new</b> |



0,200 Kg / 0,0020 m<sup>3</sup>

€ 30





# Mapa Clear new

Baldachin und Gestell aus Metall Chrom. Kugel-Lichtverteiler aus transparentem, geblasenem Glas, Chrom nach unten nuanciert. Transparentes PVC-Kabel. Farben: Chrom, Amber, Opal.



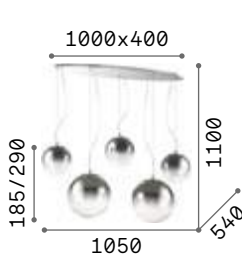
161327



346571



346625



8,700 Kg / 0,2470 m³  
E27 max 5 x 42W


€ 640

140759 Chr.Nuanc.  
346588 Amber new  
346632 Opal new

3000 K  
910 lm

119571

€ 3,50



5,390 Kg / 0,2254 m³  
E27 max 1 x 42W

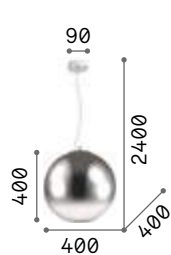
€ 480

161327 Chr.Nuanc.  
346571 Amber new  
346625 Opal new

3000 K  
910 lm

119571

€ 3,50



3,620 Kg / 0,1215 m³  
E27 max 1 x 42W

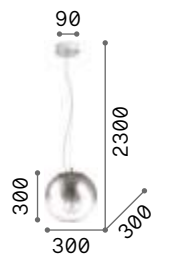
€ 270

161334 Chr.Nuanc.  
346564 Amber new  
346618 Opal new

3000 K  
910 lm

119571

€ 3,50



1,920 Kg / 0,0630 m³  
E27 max 1 x 42W

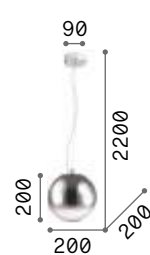
€ 165

140728 Chr.Nuanc.  
346557 Amber new  
346601 Opal new

3000 K  
910 lm

119571

€ 3,50



1,130 Kg / 0,0272 m³  
E27 max 1 x 42W

€ 95

140711 Chr.Nuanc.  
346540 Amber new  
346595 Opal new

3000 K  
910 lm

119571

€ 3,50



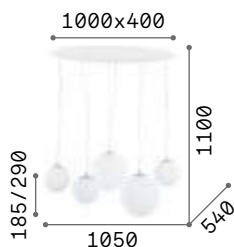
# Mapa

Halterung aus Metall weiß.  
Kugel-Lichtverteiler aus weißem  
geblasenem und geätzttem Glas.  
Stahlkabel höhenstellbar.

**LED** Leuchtmittel LED G9 3W 3000 K  
inklusive in Artikel **310800**.  
Art.-Nr. **209043**



**310800**



IP20


8,700 Kg / 0,2470 m<sup>3</sup>  
E27 max 5 x 42W

€ 530

043562 Weiß

3000 K  
910 lm

119571 € 3,50



IP20


5,390 Kg / 0,2254 m<sup>3</sup>  
E27 max 1 x 42W

€ 315

032122 Weiß

3000 K  
910 lm

119571 € 3,50



IP20

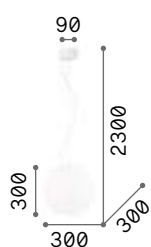
3,620 Kg / 0,1215 m<sup>3</sup>  
E27 max 1 x 42W

€ 155

032139 Weiß

3000 K  
910 lm

119571 € 3,50



IP20

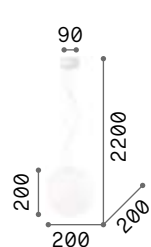
1,920 Kg / 0,0630 m<sup>3</sup>  
E27 max 1 x 42W

€ 90

009087 Weiß

3000 K  
910 lm

119571 € 3,50



IP20

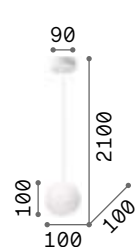
1,130 Kg / 0,0272 m<sup>3</sup>  
E27 max 1 x 42W

€ 70

009148 Weiß

3000 K  
910 lm

119571 € 3,50



IP20

0,410 Kg / 0,0027 m<sup>3</sup>  
G9 max 1 x 4W

€ 50

310800 Weiß


3000 K  
510 lm

305486 € 6,00



# Carta

Gestell aus Metall weiss matt lackiert. Lichtverteiler aus Polycarbonat mit Papiereffektüberzug. Stoffkabel.



IP20


2,750 Kg / 0,2746 m<sup>3</sup>  
E27 max 1x 60W

€ 475

272139 Weiß

3000 K  
2210 lm

151786 € 6,00



IP20

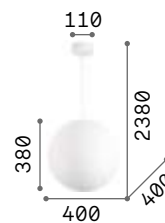
1,780 Kg / 0,1662 m<sup>3</sup>  
E27 max 1x 25W

€ 360

226040 Weiß

3000 K  
950 lm

101330 € 4,50



IP20

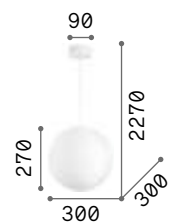
1,460 Kg / 0,0911 m<sup>3</sup>  
E27 max 1x 25W

€ 225

226033 Weiß

3000 K  
950 lm

101330 € 4,50



IP20

0,860 Kg / 0,0428 m<sup>3</sup>  
E27 max 1x 25W

€ 110

226026 Weiß

3000 K  
950 lm

101330 € 4,50



P. 282 P. 385 P. 468 P. 519



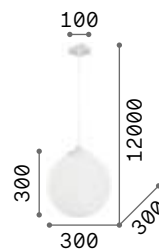
## Boa

Gestell aus Metall matt weiss oder schwarz lackiert. 12 Mt. Stoffkabel mit 6 Haken. Lichtverteiler aus gesblasenem, geätztem Glas weiß.



160863

160856



IP20

2,900 Kg / 0,0726 m<sup>3</sup>  
E27 max 1x 60W

€ 155

160863 ■ Weiß

160856 ■ Schwarz

3000 K  
900 lm

123899

€ 3,50



# Nemo new

Lichtverteiler aus geblasenem transparentem Glas. In rauchfarbener, kupferfarbener, transparentem, Chrom nuancierter oder amber Version verfügbar.



052809


149592

094236

250335

111902

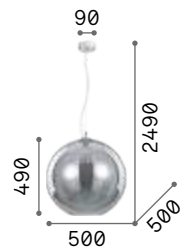
339054



8,700 Kg / 0,2424 m<sup>3</sup>  
E27 max 5 x 42W

€ 520

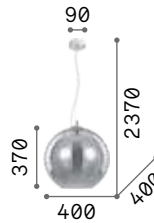
138305 Chr.Nuanc.



4,000 Kg / 0,2220 m<sup>3</sup>  
E27 max 1 x 42W

€ 450

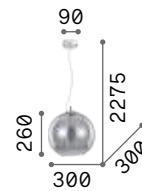
094137 Rauchglas



2,700 Kg / 0,1227 m<sup>3</sup>  
E27 max 1 x 42W

€ 200

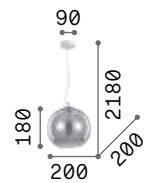
052816 Trasparen.  
250359 Chr.Nuanc.  
094229 Rauchglas  
250342 Chrom  
111919 Kupfer  
339061 Amber new



2,050 Kg / 0,0664 m<sup>3</sup>  
E27 max 1 x 42W

€ 115

052809 Trasparen.  
149592 Chr.Nuanc.  
094236 Rauchglas  
250335 Chrom  
111902 Kupfer  
339054 Amber new



1,300 Kg / 0,0241 m<sup>3</sup>  
E27 max 1 x 42W

€ 75

149585 Chr.Nuanc.  
250311 Rauchglas  
250304 Chrom  
250328 Kupfer  
339047 Amber new

3000 K  
910 lm  
119571 € 3,50

3000 K  
1050 lm  
101347 € 6,00

3000 K  
1050 lm  
101347 € 6,00

3000 K  
1050 lm  
101323 € 4,50

3000 K  
1050 lm  
101323 € 4,50

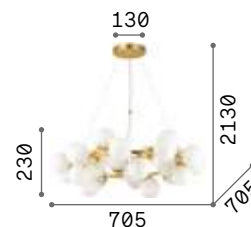


# Dna

Baldachin und Gestell aus Metall gold. Lichtverteiler aus Glas weiß umhüllt, geblasen und geätzt. Einstellbare Stahlkabel.



Leuchtmittel LED G9 3W 3000 K inklusive. Art.-Nr. **209043**



**4,930 Kg / 0,2034 m³**  
G9 max 25 x 15W

€ 1110

208398 Weiß

3000 K  
510 lm

305486 € 6,00





# Nodi

Gestell aus Metall chrom oder messing satiniert. Lichtverteiler aus weißem geblasenem Glas, oder geätzt oder transparent und chrom.



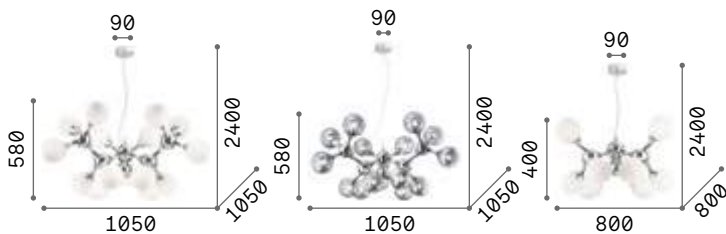
082073



241012



200491



8,000 Kg / 0,3063 m<sup>3</sup>  
E14 max 15 x 28W

€ 685

082073 Weiß  
241012 Messing

3000 K  
480 lm

101200 € 2,00



8,000 Kg / 0,4651 m<sup>3</sup>  
E14 max 15 x 28W

€ 685

200491 Chrom

3000 K  
480 lm

101200 € 2,00



5,300 Kg / 0,1480 m<sup>3</sup>  
E14 max 9 x 28W

€ 450

082059 Weiß  
241036 Messing

3000 K  
480 lm

101200 € 2,00

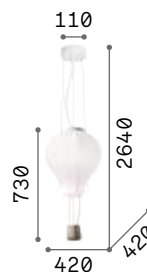


P. 322



# Dream Big

Baldachin aus Metall weiss  
matt lackiert. Kabel aus Stoff.  
Lichtverteiler aus geblasenem,  
geätzttem Glas weiß. Korb aus Seil.



IP20


3,830 Kg / 0,1676 m<sup>3</sup>  
E27 max 1x 42W

€ 265

261195 Weiß

3000 K  
900 lm

123899 € 3,50



IP20

2,420 Kg / 0,1013 m<sup>3</sup>  
E27 max 1x 42W

€ 155

179858 Weiß

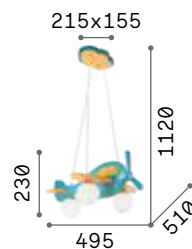
3000 K  
900 lm

123899 € 3,50



## Avion

Lichtkörper und Baldachin aus Holz matt lackiert. Details in Metall chrom. Lichtverteiler aus geblasenem Glass weiss geätzt.



IP20

2,440 Kg / 0,0618 m<sup>3</sup>  
E14 max 3 x 28W

€ 190

136325 ■ Blau  
136318 ■ Rot

3000 K  
420 lm

101217 € 2,00



# Lumiere

Matt lackierter Metallrahmen und Baldachin mit Magnetverschluss. Transparentes Kabel aus PVC. Weißer zentraler röhrenförmiger Lichtverteiler. Dekorative Elemente aus mundgeblasenem, glänzendem weißem und transparentem grauem Glas.

**LED** Lichtquelle LED 3000 K, 25.000 St. Lebensdauer.

IP20	IP20	IP20
<b>3,380 Kg / 0,0705 m³</b> <b>LED 27W / 3550 lm</b>	<b>3,900 Kg / 0,0664 m³</b> <b>LED 34W / 4550 lm</b>	<b>3,330 Kg / 0,0044 m³</b> <b>LED 39W / 5050 lm</b>
<b>€ 280</b>	<b>€ 320</b>	<b>€ 320</b>
<b>314143 Weiß</b>	<b>314167 Weiß</b>	<b>314174 Weiß</b>



P. 341



P. 465



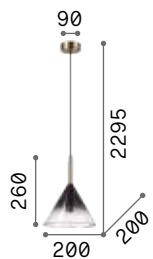

P. 496



# Empire

Vergoldeter Metallrahmen und Baldachin mit schraubenlosem Magnetverschluss. Schwarzes PVC-Kabel. Transparenter Lichtverteiler aus Glas mit grauem Schirm.

**LED** Leuchtmittel LED G9 3W 3000 K inklusive. Art.-Nr. **209043**




0,600 Kg / 0,0194 m<sup>3</sup>  
G9 max 1x28W

€ 100

309798 Ch. Nuan.

3000 K  
510 lm  
305486 € 6,00




0,600 Kg / 0,0168 m<sup>3</sup>  
G9 max 1x28W

€ 100

309804 Chr. Nua.

3000 K  
510 lm  
305486 € 6,00



0,600 Kg / 0,0206 m<sup>3</sup>  
G9 max 1x28W

€ 100

309811 Chr. Nua.

3000 K  
510 lm  
305486 € 6,00



# Soft

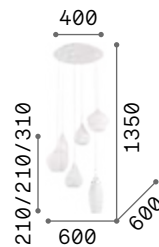
Gestell aus Metall in weiß und chrom. Lichtverteiler aus geblasenem Glas weiß oder rauchfarbig.



087818



111841



IP20

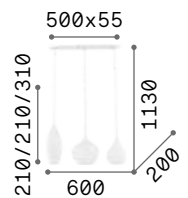
6,400 Kg / 0,1138 m<sup>3</sup>  
E14 max 6 x 40W

€ 390

087818 Weiß  
111841 Rauchglas

3000 K  
420 lm

101217 € 2,00



IP20

3,000 Kg / 0,0657 m<sup>3</sup>  
E14 max 3 x 40W

€ 220

111858 Weiß  
111865 Rauchglas

3000 K  
420 lm

101217 € 2,00



# Coco

Pulverbeschichteter Metallrahmen mit schwarzer Oberfläche.  
 Transparenter Acryl-Lichtverteiler mit satiniertes Seitenkante.  
 Transparentes mundgeblasenes Glas mit rauchglas Finish. PVC-Kabel.

**LED** Lichtquelle LED 3000 K, 20.000 St. Lebensdauer.

IP20	IP20	IP20
1,200 Kg / 0,0128 m <sup>3</sup> LED 7W / 550 lm	1,140 Kg / 0,0132 m <sup>3</sup> LED 7W / 550 lm	1,080 Kg / 0,0152 m <sup>3</sup> LED 7W / 550 lm
€ 152	€ 152	€ 152
275567 ■ Rauchglas	275581 ■ Rauchglas	275543 ■ Rauchglas



# Mint

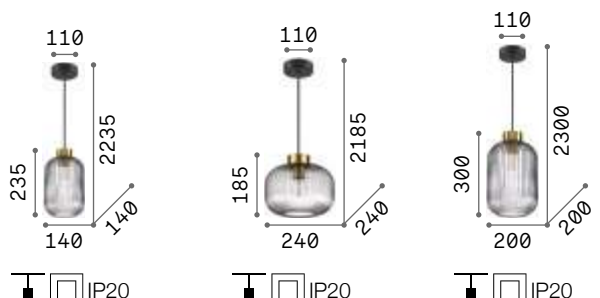
Gestell aus Metall in Messing satiniert und Baldachin schwarz matt. Stoffkabel. Lichtverteiler aus geblasenem Glas mit Relief-Streifen. In rauchfarbig oder grün erhältlich.



237510



237497



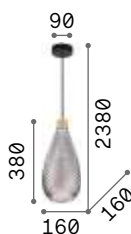
IP20	IP20	IP20
<b>1,350 Kg / 0,0147 m<sup>3</sup></b> <b>E27 max 1x 60W</b>	<b>1,560 Kg / 0,0532 m<sup>3</sup></b> <b>E27 max 1x 60W</b>	<b>1,80 Kg / 0,0269 m<sup>3</sup></b> <b>E27 max 1x 60W</b>
<b>€ 105</b>	<b>€ 127</b>	<b>€ 138</b>
237442  Rauchglas 248554  Grün	237398  Rauchglas 237428  Grün	237510  Rauchglas 237497  Grün
3000 K 910 lm	3000 K 910 lm	3000 K 910 lm
119571 <b>€ 3,50</b>	119571 <b>€ 3,50</b>	119571 <b>€ 3,50</b>





# Bergen

Metall-Baldachin schwarz pulverlackiert. Gestell aus Naturholz. Lichtverteiler aus geblasenem Glas transparent mit Relief-Dekor und rauchfarbig. Stoffkabel.



IP20

1,570 Kg / 0,0331 m<sup>3</sup>  
E27 max 1x60W

€ 186

238838 ■ Rauchglas

3000 K  
910 lm

119571 € 3,50



IP20


1,840 Kg / 0,0439 m<sup>3</sup>  
E27 max 1x60W

€ 186

238920 ■ Rauchglas

3000 K  
910 lm

119571 € 3,50



IP20

2,060 Kg / 0,0378 m<sup>3</sup>  
E27 max 1x60W

€ 186

238746 ■ Rauchglas

3000 K  
910 lm

119571 € 3,50



# Bistrò


Gestell aus Metall schwarz lackiert.  
Lichtverteiler aus Glas transparent  
oder rauchfarbig, geblasen und  
handbearbeitet.



112305



112312



IP20

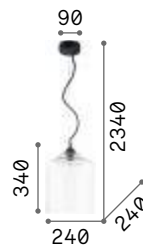
2,190 Kg / 0,0806 m<sup>3</sup>  
E27 max 1x 60W

€ 213

120898  Trasparen.  
120904  Rauchglas

3000 K  
910 lm

119571 € 3,50



IP20


1,840 Kg / 0,0427 m<sup>3</sup>  
E27 max 1x 60W

€ 145

112305  Trasparen.  
112312  Rauchglas

3000 K  
910 lm

119571 € 3,50



IP20

1,200 Kg / 0,0274 m<sup>3</sup>  
E27 max 1x 60W

€ 113

112336  Trasparen.  
112343  Rauchglas

3000 K  
910 lm

119571 € 3,50



# Gretel

Gestell aus Metall schwarz lackiert mit Naturholz-Einsatz.  
 Lichtverteiler aus geblasenem Glas transparent. Kabel aus Stoff schwarz.



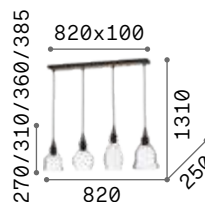
IP20

5,960 Kg / 0,1419 m<sup>3</sup>  
 E27 max 5 x 60W

€ 500

103174 ■ Schwarz

3000 K  
 910 lm  
 119571 € 3,50



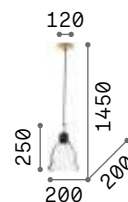
IP20

4,090 Kg / 0,0983 m<sup>3</sup>  
 E27 max 4 x 60W

€ 415

122557 ■ Schwarz

3000 K  
 910 lm  
 119571 € 3,50



IP20

0,950 Kg / 0,0243 m<sup>3</sup>  
 E27 max 1 x 60W

€ 105

122564 ■ Schwarz

3000 K  
 910 lm  
 119571 € 3,50



# Audi-10

Gestell aus Metall chrom. Lichtverteiler aus geblasenem Glas transparent oder Rauchglas. Stahlkabel höhenverstellbar mit automatischen Kabelsperrvorrichtungen.

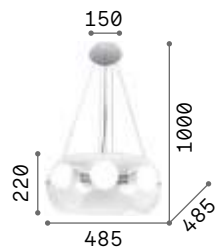
**LED** Leuchtmittel LED E27 8W Globo D95 3000 K inklusive.  
Art.-Nr. **101330/101323**



016863



103983




IP20

5,520 Kg / 0,1044 m<sup>3</sup>  
E27 max 5 x 60W

€ 425

016863  Transparen.  
103983  Rauchglas

 3000 K  
950 lm  
101330 € 4,50



# Audi-80

Gestell aus Metall chrom.  
 Dekorelemente mit Glaskugeln  
 auf Metallkabeln. Lichtverteiler  
 aus transparentem oder  
 rauchfarbenem geblasenem Glas.  
 Stahlkabel höhenverstellbar  
 mit automatischen  
 Kabelsperrvorrichtungen.



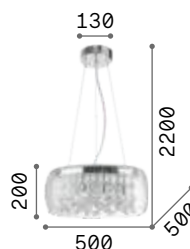
Leuchtmittel LED G9 3W 3000 K  
 inklusive. Art.-Nr. **209043**



031743



197661




9,560 Kg / 0,1289 m<sup>3</sup>  
 G9 max 8 x 40W

€ 620

031750  Transparen.  
 197654  Rauchglas

3000 K  
 510 lm

305486 € 6,00



5,890 Kg / 0,0876 m<sup>3</sup>  
 G9 max 5 x 40W

€ 445

031743  Transparen.  
 197661  Rauchglas

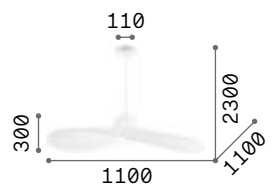
3000 K  
 510 lm

305486 € 6,00



# Madame

Baldachin aus Metall weiss oder schwarz matt lackiert. Stoffkabel. Lichtverteiler aus Metallrahmen mit weissem, Canvas oder schwarzem Satingewebe bezogen.



IP20

2,560 Kg / 0,2012 m<sup>3</sup>  
E27 max 1x 60W

€ 385

174396  Weiß  
219875  Elfenbein  
174402  Schwarz

3000 K  
950 lm

101354 € 6,00



174396



219875




174402



# Nordik

Gestell aus Metall schwarz matt lackiert. Lampenschirm aus PVC-Folie gold mit Stoff schwarz bezogen.



IP20

1,760 Kg / 0,1694 m<sup>3</sup>  
E27 max 6x60W

€ 280

161662 ■ Schwarz

3000 K  
910 lm

119571 € 3,50

IP20

1,500 Kg / 0,1064 m<sup>3</sup>  
E27 max 4x60W

€ 210

161648 ■ Schwarz

3000 K  
910 lm


119571 € 3,50



P. 436 P. 480 P. 532

# Cylinder

Gestell aus Metall. Lichtverteiler aus weißem geblasenem geätztem Glas. Stahlkabel höhenverstellbar mit automatischen Kabelsperrvorrichtungen.



IP20

4,040 Kg / 0,0729 m<sup>3</sup>

E27 max 1x 60W

€ 235

025438 Weiß

3000 K  
950 lm

101354

€ 6,00




P. 532



# Haunt

Baldachin aus Metall weiß matt lackiert. Stoffkabel. Lichtverteiler mit Weidenkorb Natur oder weiß lackiert.



IP20

0,460 Kg / 0,0622 m<sup>3</sup>

E27 max 1x 60W

€ 180

159256 Weiß

159812 Holz

3000 K  
1050 lm

101347

€ 6,00



159256



159812

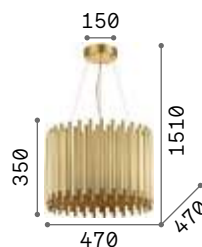






# Pan

Gestell aus Metall. Lichtverteiler mit Dekorelementen aus Metallrohren verschiedener Längen. Verstellbare Stahlkabel.



IP20

13,920 Kg / 0,1355 m<sup>3</sup>  
E27 max 5 x 60W

€ 850

208817 Gold



3000 K  
910 lm

119571

€ 3,50



P. 430



260457

304625

270012

260464

345895

# Set up <sup>new</sup>


Gestelle aus Metall pulverlackiert oder plattiert. Schirme aus feuerfestem PVC mit Stoff bezogen. Gestellfarben: Weiß, Schwarz oder Nickel satin oder Messing gebürstet. Schirmfarben: Beige, Taubengrau, Weiß, Schwarz oder Holz.



2,000 Kg / 0,1384 m³

€ 172

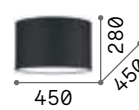
345918 Weiß <sup>new</sup>  
 345932 Taubengr. <sup>new</sup>  
 345925 Schwarz <sup>new</sup>  
 339269 Beige <sup>new</sup>  
 339276 Holz <sup>new</sup>



1,260 Kg / 0,0674 m³

€ 138


260471 Weiß  
 304632 Taubengr. <sup>new</sup>  
 270029 Schwarz <sup>new</sup>  
 260488 Beige <sup>new</sup>  
 345901 Holz <sup>new</sup>



0,770 Kg / 0,0221 m³

€ 92

260457 Weiß  
 304625 Taubengr. <sup>new</sup>  
 270012 Schwarz <sup>new</sup>  
 260464 Beige <sup>new</sup>  
 345895 Holz <sup>new</sup>



0,460 Kg / 0,0228 m³

€ 63

260433 Weiß  
 304618 Taubengr. <sup>new</sup>  
 270005 Schwarz <sup>new</sup>  
 260440 Beige <sup>new</sup>  
 345888 Holz <sup>new</sup>



260013



260020



260051



260044



IP20

1,200 Kg / 0,0081 m³  
 E27 max 4 x 42W

€ 126

348230 Weiß <sup>new</sup>  
 348247 Nickel <sup>new</sup>  
 348254 Schwarz <sup>new</sup>  
 348261 Messing <sup>new</sup>



IP20

1,200 Kg / 0,0081 m³  
 E27 max 4 x 42W

€ 126

348230 Weiß <sup>new</sup>  
 348247 Nickel <sup>new</sup>  
 348254 Schwarz <sup>new</sup>  
 348261 Messing <sup>new</sup>



IP20

1,000 Kg / 0,0072 m³  
 E27 max 3 x 42W

€ 102

348193 Weiß <sup>new</sup>  
 348209 Nickel <sup>new</sup>  
 348216 Schwarz <sup>new</sup>  
 348223 Messing <sup>new</sup>

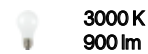


IP20


0,350 Kg / 0,0019 m³  
 E27 max 1 x 42W

€ 30

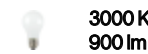
260013 Weiß  
 260044 Nickel  
 260020 Schwarz  
 260051 Messing



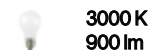
123899 € 3,50



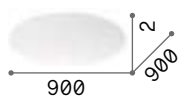
123899 € 3,50



123899 € 3,50



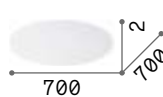
123899 € 3,50



0,500 Kg / 0,0423 m³

€ 80

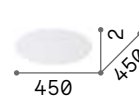
339252 <sup>new</sup>



0,700 Kg / 0,0259 m³

€ 58

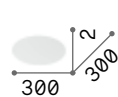
270050 <sup>new</sup>



0,280 Kg / 0,0108 m³

€ 35

270043 <sup>new</sup>



0,100 Kg / 0,0061 m³

€ 17

346847 <sup>new</sup>



P. 292



P. 434



P. 482



P. 530



339290

346045

346038

346014

346021

# Set up Slim <sup>new</sup>

Gestelle aus Metall pulverlackiert oder plattiert. Schirme aus feuerfestem PVC mit Stoff bezogen. Gestellfarben: Weiß, Schwarz oder Nickel satin oder Messing gebürstet. Schirmfarben: Beige, Taubengrau, Weiß, Schwarz oder Holz.



1,200 Kg / 0,1903 m³

€ 138

- 346069 ■ Weiß new
- 339283 ■ Taubengr. new
- 346083 ■ Schwarz new
- 346052 ■ Beige new
- 346076 ■ Holz new



0,750 Kg / 0,1172 m³

€ 115

- 339290 ■ Weiß new
- 346045 ■ Taubengr. new
- 346038 ■ Schwarz new
- 346014 ■ Beige new
- 346021 ■ Holz new



0,440 Kg / 0,0415 m³

€ 80

- 345987 ■ Weiß new
- 346007 ■ Taubengr. new
- 345994 ■ Schwarz new
- 345970 ■ Beige new
- 339306 ■ Holz new



348193



348216



348223



348209



IP20

1,200 Kg / 0,0081 m³  
E27 max 4 x 42W

€ 126

- 348230 ■ Weiß new
- 348247 ■ Nickel new
- 348254 ■ Schwarz new
- 348261 ■ Messing new



IP20

1,200 Kg / 0,0081 m³  
E27 max 4 x 42W

€ 126

- 348230 ■ Weiß new
- 348247 ■ Nickel new
- 348254 ■ Schwarz new
- 348261 ■ Messing new



IP20

1,000 Kg / 0,0072 m³  
E27 max 3 x 42W

€ 102

- 348193 ■ Weiß new
- 348209 ■ Nickel new
- 348216 ■ Schwarz new
- 348223 ■ Messing new

3000 K  
900 lm  
123899 € 6,00

3000 K  
900 lm  
123899 € 6,00

3000 K  
900 lm  
123899 € 6,00



0,500 Kg / 0,0423 m³

€ 80

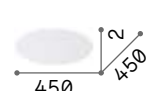
- 339252 ■ Trasparen. new



0,700 Kg / 0,0259 m³

€ 58

- 270050 ■ Trasparen.



0,280 Kg / 0,0108 m³

€ 35

- 270043 ■ Trasparen.



346144

346168

346151

346137

339320

# Set up Ultra Slim <sup>new</sup>

Gestelle aus Metall pulverlackiert oder plattiert. Schirme aus feuerfestem PVC mit Stoff bezogen. Gestellfarben: Weiß, Schwarz oder Nickel satin oder Messing gebürstet. Schirmfarben: Beige, Taubengrau, Weiß, Schwarz oder Holz.



0,800 Kg / 0,1124 m<sup>3</sup>

€ 126

- 346182 ■ Weiß new
- 346205 ■ Taubengr. new
- 339313 ■ Schwarz new
- 346175 ■ Beige new
- 346199 ■ Holz new



0,600 Kg / 0,0613 m<sup>3</sup>

€ 103

- 346144 ■ Weiß new
- 346168 ■ Taubengr. new
- 346151 ■ Schwarz new
- 346137 ■ Beige new
- 339320 ■ Holz new



0,500 Kg / 0,0265 m<sup>3</sup>

€ 69

- 339337 ■ Weiß new
- 346120 ■ Taubengr. new
- 346113 ■ Schwarz new
- 346090 ■ Beige new
- 346106 ■ Holz new



348193



348216



348223



348209



IP20

1,200 Kg / 0,0081 m<sup>3</sup>  
E27 max 4 x 42W

€ 126

- 348230 ■ Weiß new
- 348247 ■ Nickel new
- 348254 ■ Schwarz new
- 348261 ■ Messing new




IP20

1,200 Kg / 0,0081 m<sup>3</sup>  
E27 max 4 x 42W

€ 126

- 348230 ■ Weiß new
- 348247 ■ Nickel new
- 348254 ■ Schwarz new
- 348261 ■ Messing new



IP20

1,000 Kg / 0,0072 m<sup>3</sup>  
E27 max 3 x 42W

€ 102


- 348193 ■ Weiß new
- 348209 ■ Nickel new
- 348216 ■ Schwarz new
- 348223 ■ Messing new



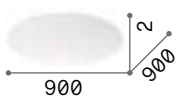
123899 € 6,00



123899 € 6,00



123899 € 6,00



0,500 Kg / 0,0423 m<sup>3</sup>

€ 80

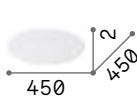
- 339252 ■ Trasparen. new



0,700 Kg / 0,0259 m<sup>3</sup>

€ 58

- 270050 ■ Trasparen.



0,280 Kg / 0,0108 m<sup>3</sup>

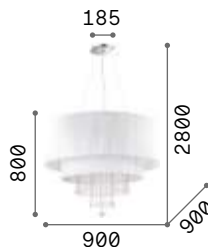
€ 35

- 270043 ■ Trasparen.



# Opera

Gestell in chrom. Lampenschirm aus PVC-Folie, Metallreflex und mit Fäden bezogen. Hänger aus Kristall geschliffen. Für Pendelleuchte Stahlkabel höhenverstellbar.



IP20

7,340 Kg / 0,3322 m<sup>3</sup>  
E27 max 10 x 60W

€ 850

165011 Weiß

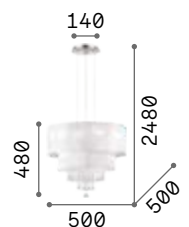


IP20

4,889 Kg / 0,1652 m<sup>3</sup>  
E27 max 6 x 60W

€ 500

068299 Weiß




IP20

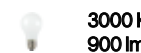
3,166 Kg / 0,0646 m<sup>3</sup>  
E27 max 4 x 60W

€ 370


182179 Weiß



123899 € 3,50



123899 € 3,50



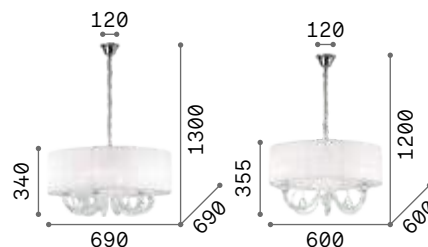
123899 € 3,50





# Swan

Gestell chrom. Lichtkörper aus Glas geblasen und handgearbeitet. Dekorelemente aus geschliffenem Kristall. Lampenschirm aus Organza plissé. Kettenverkleidung aus Samt.



IP20

6,420 Kg / 0,2708 m<sup>3</sup>  
E14 max 6 x 40W

€ 570

035826 Weiß

3000 K  
420 lm

101217 € 2,00

IP20

4,770 Kg / 0,1632 m<sup>3</sup>  
E14 max 3 x 40W

€ 400

035840 Weiß

3000 K  
420 lm

101217 € 2,00





# King

Lichtverteiler bestehend aus Chrom- oder Gold-Metallringen mit Kristall- Achtecken. Für Pendelleuchten Stahlkabel höhenverstellbar mit automatischen Vorrichtungen.

**LED** Leuchtmittel LED G9 3W 3000 K inklusive. Art.-Nr. **209043**



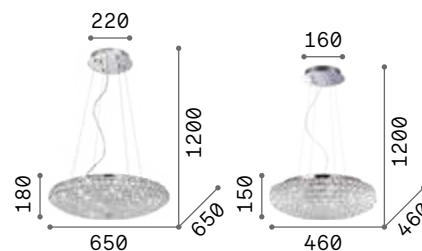
**088013**



**088020**



P. 346



**10,000 Kg / 0,1486 m³**  
**G9 max 12 x 40W**

**€ 1050**

**088013** Chrom  
**088020** Gold

**3000 K**  
**510 lm**

**305486 € 6,00**



**5,300 Kg / 0,0748 m³**  
**G9 max 7 x 40W**

**€ 670**

**087979** Chrom


**3000 K**  
**510 lm**

**305486 € 6,00**



# Rain

Gestell aus Metall chrom. Anhänger mit Elementen aus geschliffenem Kristall in verschiedenen Formen und Endtropfen. Pendelleuchten mit Stahlkabeln höhenjustierbar.



IP20

3,320 Kg / 0,0351 m<sup>3</sup>  
E14 max 5 x 40W

€ 350

008363 Chrom

3000 K  
470 lm

101224 € 2,00





# Martinez


Gestell aus verchromtem oder goldenem Metall. Dekorelemente mit Achteck-Ketten und Stangen aus geschliffenem Kristall transparent.



166360



213583



IP20

17,600 Kg / 0,1129 m<sup>3</sup>  
E14 max 8 x 40W

€ 745

166360 Chrom  
213583 Gold

3000 K  
470 lm

101224 € 2,00





# Carlton

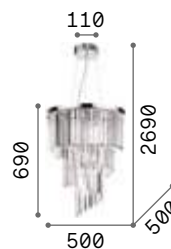
Gestell aus verchromtem oder goldenem Metall. Dekorelemente mit Achteck-Ketten und Stangen aus geschliffenem Kristall transparent.



166247



213521



IP20

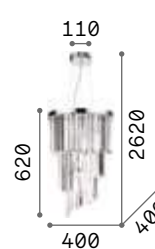
12,800 Kg / 0,1614 m<sup>3</sup>  
E14 max 12 x 40W

€ 660

166247 Chrom  
213521 Gold

3000 K  
470 lm

101224 € 2,00



IP20

10,000 Kg / 0,1136 m<sup>3</sup>  
E14 max 8 x 40W

€ 550

117737 Chrom

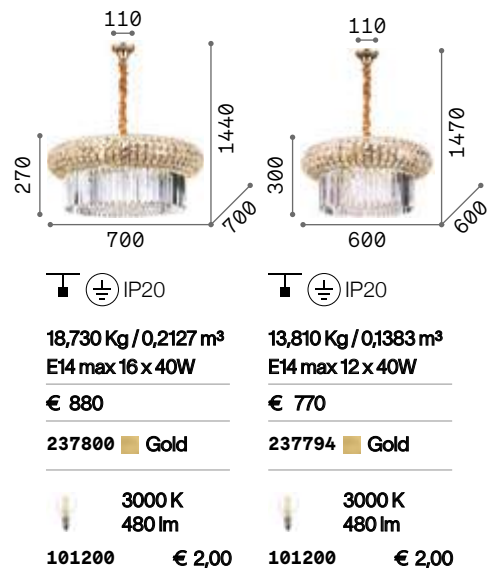
3000 K  
470 lm

101224 € 2,00



# Nabucco

Gestell aus Metall in gold.  
 Dekorelemente aus Kristall  
 transparent geschliffen. Vierecke  
 im oberen Teil und Stangen im  
 unteren Teil. Kettenverkleidung aus  
 Samt.





# Pashà

Gestell aus Metall. Lichtverteiler bestehend aus Fäden mit geschliffenen Kristallperlen; unten mit sandgestrahltem Rundglas geschlossen. Stahlkabel höhen-einstellbar mit automatischen Kabelsperrvorrichtungen.




164977



164984



P. 345 P. 438



13,000 Kg / 0,1777 m<sup>3</sup>  
E14 max 14 x 40W

€ 1210

164977 Chrom  
164984 Gold

3000 K  
480 lm

101200 € 2,00



8,500 Kg / 0,1134 m<sup>3</sup>  
E14 max 10 x 40W

€ 950

082196 Chrom  
082257 Gold

3000 K  
480 lm

101200 € 2,00



5,350 Kg / 0,0573 m<sup>3</sup>  
E14 max 6 x 40W

€ 750

082158 Chrom  
082172 Gold

3000 K  
480 lm


101200 € 2,00



# Luxor

Gestell aus Metall chrom.  
Lichtverteiler mit Dekorelementen  
achteckig und rechteckig aus  
Kristall geschliffen.

**LED** Leuchtmittel LED G9 3W 3000 K  
inklusive. Art.-Nr. **209043**

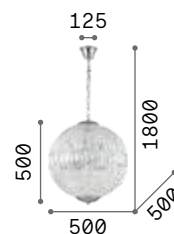


**12,250 Kg / 0,3097 m³**  
**G9 max 12 x 40W**

**€ 1350**

**116235 Chrom**

**3000 K**  
**510 lm**  
**305486 € 6,00**

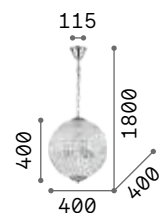


**8,780 Kg / 0,2054 m³**  
**G9 max 8 x 40W**

**€ 950**

**116228 Chrom**

**3000 K**  
**510 lm**  
**305486 € 6,00**



**8,340 Kg / 0,1260 m³**  
**G9 max 6 x 40W**

**€ 750**

**092911 Chrom**

**3000 K**  
**510 lm**  
**305486 € 6,00**





# Evasione

Anhänger aus Kristall geschliffen.  
Für Pendelleuchte Stahlkabel  
höhenverstellbar mit automatischer  
Kabelsperrvorrichtung.

**LED** Leuchtmittel LED G9 3W 3000 K  
inklusive. Art.-Nr. **209043**



**7,100 Kg / 0,1082 m³**  
**G9 max 10 x 40W**

**5,900 Kg / 0,0706 m³**  
**G9 max 8 x 40W**

**€ 600**

**€ 500**

**044767** ■ Chrom


**044774** ■ Chrom

**3000 K**  
**510 lm**

**3000 K**  
**510 lm**

**305486** € 6,00

**305486** € 6,00



# Dubai

Gestell aus Metall chrom oder messing. Dekorlemente mit Perlen, Achtecken und Prismen aus transparentem, geschliffenem Kristall.




243597



243528



P. 353 P. 439



IP20

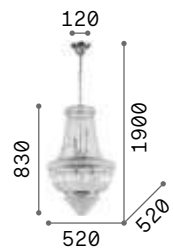
20,000 Kg / 0,8284 m<sup>3</sup>  
E14 max 24 x 28W

€ 1650

243597 Chrom  
243528 Messing

3000 K  
470 lm

101224 € 2,00



IP20

9,170 Kg / 0,2859 m<sup>3</sup>  
E14 max 10 x 28W

€ 1050

215969 Chrom  
207216 Messing

3000 K  
470 lm

101224 € 2,00



# Caesar

Gestell aus Metall in gold oder chrom. Dekorelemente aus geschliffenem Kristall achteckig mit Endspitzen.


**LED** Leuchtmittel LED G9 3W 3000 K inklusive. Art.-Nr. **209043**



114279



114743



IP20 INCLUS


9,600 Kg / 0,2965 m<sup>3</sup>  
G9 max 12 x 4W

€ 1250

114279 Chrom  
114743 Gold

3000 K  
510 lm

305486 € 6,00



IP20 INCLUS


6,700 Kg / 0,1936 m<sup>3</sup>  
G9 max 9 x 4W

€ 975

041827 Chrom  
114736 Gold

3000 K  
510 lm

305486 € 6,00



IP20 INCLUS

5,100 Kg / 0,1175 m<sup>3</sup>  
G9 max 6 x 4W

€ 800

033532 Chrom  
114729 Gold

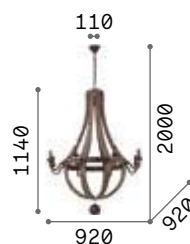
3000 K  
510 lm

305486 € 6,00



# Millennium

Gestell und Details aus Metall lackiert mit Rost-Effekt. Zentrale Dekorelemente aus Naturholz antikisiert.



IP20

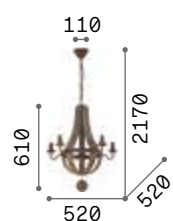
8,330 Kg / 1,0291 m<sup>3</sup>  
E14 max 8 x 40W

€ 750

129709 Holz

3000 K  
470 lm

101224 € 2,00



IP20

2,670 Kg / 0,2695 m<sup>3</sup>  
E14 max 5 x 40W

€ 350

129921 Holz

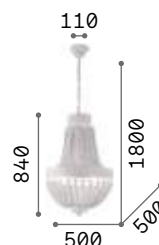
3000 K  
470 lm

101224 € 2,00



# Monet

Gestell aus Metall mit runden Bändern mit Dekor gestanzt. Kette mit Naturholz-Perlen. Weiss matt lackiert.



IP20

6,700 Kg / 0,0534 m<sup>3</sup>  
E14 max 6 x 40W

€ 520

162751 Weiß

3000 K  
420 lm

101217 € 2,00



IP20

5,300 Kg / 0,0387 m<sup>3</sup>  
E14 max 5 x 40W

€ 415

162737 Weiß

3000 K  
420 lm

101217 € 2,00



# Pegaso

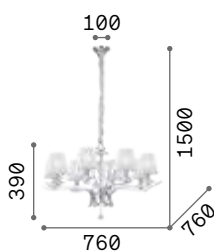
Gestell aus verchromtem Metall oder satiniertem Messing.  
 Körper, Schalen und Anhänger aus geschliffenem Kristall.  
 Lampenschirme aus Organza.  
 Kettenbezug aus Samt.



059242



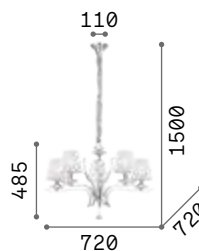
197739



7,900 Kg / 0,2138 m<sup>3</sup>  
 E14 max 8 x 28W

€ 490

059242 Weiß  
 197739 Messing



5,600 Kg / 0,1445 m<sup>3</sup>  
 E14 max 5 x 28W

€ 460

066448 Weiß  
 197722 Messing



3,050 Kg / 0,0758 m<sup>3</sup>  
 E14 max 3 x 28W

€ 230

059235 Weiß  
 197715 Messing

3000 K  
 370 lm  
 101231 € 2,00

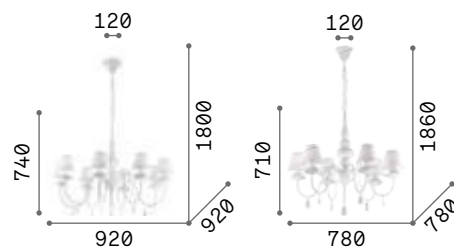
3000 K  
 370 lm  
 101231 € 2,00

3000 K  
 370 lm  
 101231 € 2,00



# Blanche

Gestell aus Metall weiß  
oder schwarz satin lackiert.  
Lampenschirme aus PVC-Folie,  
mit weißem oder schwarzem Stoff  
bezogen. Kettenverkleidung aus  
Samt.



IP20

6,820 Kg / 0,1975 m<sup>3</sup>  
E14 max 8 x 40W

€ 560

035574 ■ Weiß  
111896 ■ Schwarz

3000 K  
370 lm

101231 € 2,00

IP20

4,800 Kg / 0,1451 m<sup>3</sup>  
E14 max 6 x 40W

€ 450

035581 ■ Weiß  
111872 ■ Schwarz

3000 K  
370 lm

101231 € 2,00



035581



111872





# Corte

Gestell aus modelliertem handgearbeitetem Metall. Handlackiert mit Antik-Effekt. Verfügbar in weisser oder rostfarbener Version.



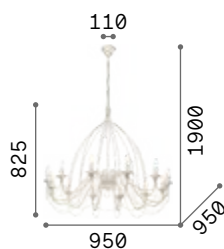
005881



057187



P. 441



IP20

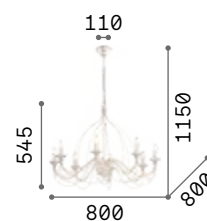
7,100 Kg / 0,6840 m<sup>3</sup>  
E14 max 12 x 40W

€ 400

097664 Weiß  
097671 Rost

3000 K  
470 lm

101224 € 2,00



IP20

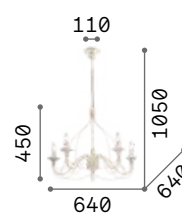
5,220 Kg / 0,3169 m<sup>3</sup>  
E14 max 8 x 40W

€ 275

005898 Weiß  
057194 Rost

3000 K  
470 lm

101224 € 2,00



IP20


3,180 Kg / 0,1500 m<sup>3</sup>  
E14 max 5 x 40W

€ 180

005881 Weiß  
057187 Rost

3000 K  
470 lm

101224 € 2,00



# Colossal

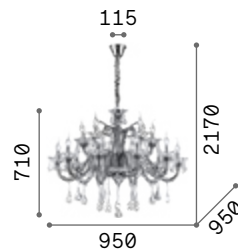
Gestell und Details aus Metall chrom. Arme aus geblasenem Transparentglas, innen grau oder elfenbein. Anhänger und Dekorelemente aus Transparentglas und Kristall geschliffen. Kettenbezug Samt.



114170



081526



IP20


19,000 Kg / 0,2828 m<sup>3</sup>  
E14 max 15 x 40W

€ 1000

114170  Transparen.  
081526  Grau

3000 K  
470 lm

101224 € 2,00



IP20

11,400 Kg / 0,1386 m<sup>3</sup>  
E14 max 8 x 40W

€ 800

114187  Transparen.  
081519  Grau


3000 K  
470 lm

101224 € 2,00



## Rose

Kronleuchter aus Glas geblasen mit Details aus Metall chrom. Achtecke und Tropfen aus geschliffenem Kristall. Kettenbezug aus Samt.



IP20

7,630 Kg / 0,1321 m<sup>3</sup>  
E14 max 8 x 40W

€ 560

166889 Amber

3000 K  
430 lm

101248 € 2,00




# Negresco

Gestell und Details aus Metall plattiert. Arme aus geblasenem transparentem Glas, innen vergoldet. Dekorelemente aus transparentem Glas und geschliffenem Kristall. Kettenbezug aus Samt. Farbe: Gold.



087771



IP20


14,400 Kg / 0,1687 m<sup>3</sup>  
E14 max 10 x 28W

€ 1000

087771 ■ Gold

3000 K  
430 lm

101248 € 2,00



IP20

11,300 Kg / 0,1461 m<sup>3</sup>  
E14 max 8 x 28W

€ 850

087764 ■ Gold

3000 K  
430 lm

101248 € 2,00

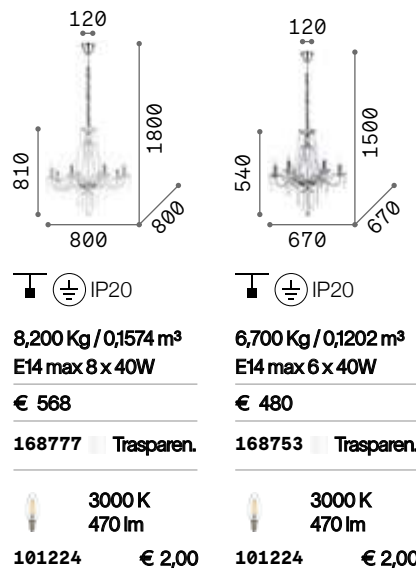



P. 442



# Amadeus

Gestell aus Metall chrom.  
 Dekorelemente aus geblasenem  
 Glas und geschliffenem Kristall.  
 Kettenbezug aus Samt.





# Florian

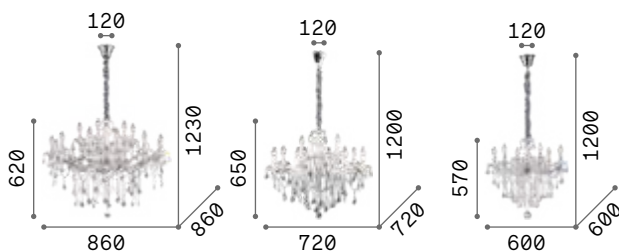
Gestell aus Metall mit Dekorelementen aus Glas. Hänger mit Achteck-Elementen und End-Anhänger aus geschliffenem Kristall. Mit Glas transparent und Metall gold oder chrom.



035604



035611



IP20

17,200 Kg / 0,3482 m<sup>3</sup>  
E14 max 18 x 40W

€ 1000

075150 Chrom  
075181 Gold

IP20

9,760 Kg / 0,2187 m<sup>3</sup>  
E14 max 12 x 40W

€ 650

035604 Chrom  
035611 Gold

IP20

6,380 Kg / 0,1368 m<sup>3</sup>  
E14 max 6 x 40W

€ 510

035628 Chrom  
035635 Gold



3000 K  
470 lm

101224 € 2,00



3000 K  
470 lm

101224 € 2,00



3000 K  
470 lm

101224 € 2,00







# Napoleon

Gestell aus Metall chrom oder gold.  
 Dekorelemente aus geblasenem  
 Glas und geschliffenem Kristall.  
 Kettenbezug aus Samt.



167244



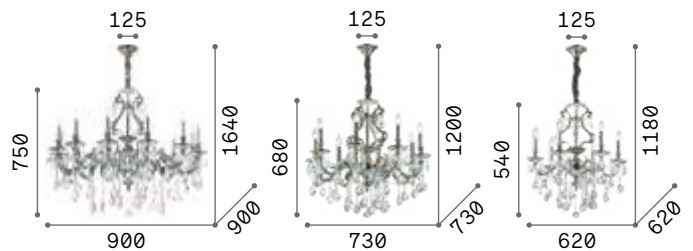
167398

17,920 Kg / 0,4424 m <sup>3</sup> E14 max 18 x 40W	11,260 Kg / 0,2633 m <sup>3</sup> E14 max 12 x 40W	9,070 Kg / 0,2156 m <sup>3</sup> E14 max 8 x 40W
€ 1000	€ 635	€ 600
167268  Chrom 167411  Gold	167251  Chrom 167404  Gold	167244  Chrom 167398  Gold
3000 K 470 lm	3000 K 470 lm	3000 K 470 lm
101224 € 2,00	101224 € 2,00	101224 € 2,00



# Gioconda

Lichtkörper aus Metallguss, in gold oder silber antik erhältlich. Anhänger achteckig und rund aus Kristall geschliffen. Kettenverkleidung aus Samt.



IP20

18,100 Kg / 0,1360 m<sup>3</sup>  
E14 max 12 x 40W

€ 1400

164953 Silber  
164960 Gold

3000 K  
470 lm

101224 € 2,00

IP20

9,060 Kg / 0,0809 m<sup>3</sup>  
E14 max 8 x 40W

€ 950

044934 Silber  
060514 Gold

3000 K  
470 lm

101224 € 2,00

IP20

6,340 Kg / 0,0682 m<sup>3</sup>  
E14 max 6 x 40W

€ 725

044927 Silber  
060507 Gold

3000 K  
470 lm

101224 € 2,00



164953



164960



P. 443




# Strauss

Gestell und Details aus Metall in Gold ausgeführt. Arme aus transparentem geblasenem Glas. Dekorelemente aus Kristall amber. Kettenverkleidung aus Samt.



  
P. 443





 IP20

20,700 Kg / 0,4508 m<sup>3</sup>  
E14 max 18 x 40W

€ 1400

140629  Gold

 3000 K  
430 lm  
101248 € 2,00





 IP20

14,930 Kg / 0,3414 m<sup>3</sup>  
E14 max 12 x 40W

€ 1050

140612  Gold

 3000 K  
430 lm  
101248 € 2,00




 IP20

7,410 Kg / 0,1420 m<sup>3</sup>  
E14 max 6 x 40W

€ 575

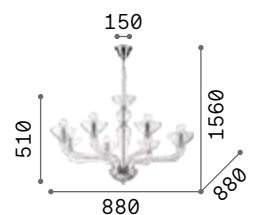
140605  Gold

 3000 K  
430 lm  
101248 € 2,00



## Casanova

Baldachin, Gestell und Details aus Metall Chrom. Dekorelemente aus transparentem Glas, geblasen und handgearbeitet. Kettenbezug aus grauem Samt.



IP20

9,210 Kg / 0,1592 m<sup>3</sup>  
E14 max 8 x 40W

€ 750

044255 Trasparen.

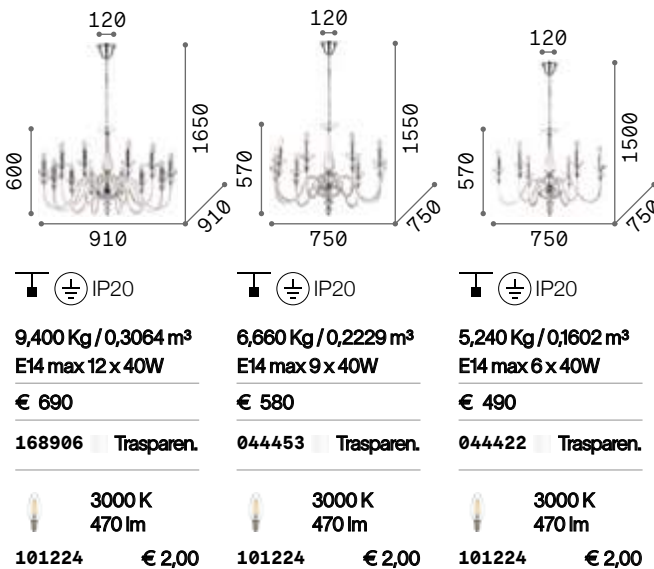
3000 K  
480 lm

101200 € 2,00



# Doge

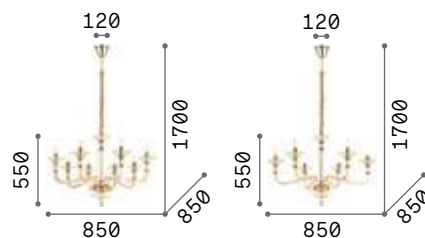
Baldachin, Gestell und Details aus Metall Chrom. Dekorelemente aus transparentem Glas, geblasen und handgearbeitet. PVC-Kabel transparent.





# Danieli

Gestell aus Metall Gold.  
 Dekorelemente aus geblasenem  
 Glas, handmodelliert. Kettenbezug  
 aus Samt. Farbe: Amber.



IP20

7,510 Kg / 0,2048 m<sup>3</sup>  
 E14 max 8 x 40W

€ 650

159973 Amber

3000 K  
 480 lm

101200 € 2,00

IP20

3,840 Kg / 0,1759 m<sup>3</sup>  
 E14 max 6 x 40W

€ 600

159942 Amber

3000 K  
 480 lm

101200 € 2,00



# Brigitta

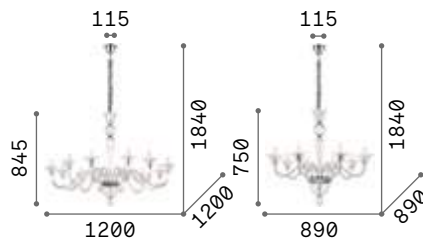
Kronleuchter aus transparentem oder bernsteinfarbenem geblasenem Glas , handwerklich bearbeitet mit Gestell aus Metall und Kettenbezug aus Samt.



199382



199412



IP20

12,500 Kg / 0,2380 m<sup>3</sup>  
E14 max 12 x 40W

€ 1000

199375 Trasparen.  
199405 Amber

3000 K  
480 lm

101200 € 2,00

IP20

7,700 Kg / 0,1797 m<sup>3</sup>  
E14 max 8 x 40W

€ 750

199382 Trasparen.  
199412 Amber

3000 K  
480 lm

101200 € 2,00



# Firenze

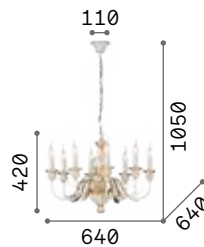
Lichtkörper aus Harz. Arme und Blätter aus Metall handwerklich MODELLIERT. Handdekoriert mit Goldblatt und antikisiert.



012872



020839



IP20

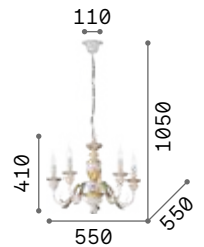
6,440 Kg / 0,0842 m<sup>3</sup>  
E14 max 8 x 40W

€ 525

012872 Weiß  
020839 Gold

3000 K  
430 lm

101248 € 2,00



IP20

4,360 Kg / 0,0609 m<sup>3</sup>  
E14 max 5 x 40W

€ 425

012865 Weiß  
020822 Gold

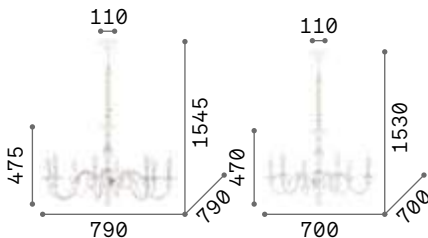
3000 K  
430 lm

101248 € 2,00



# Justine

Baldachin und Gestell aus Metall mit Gussarmen. Weiss matt lackiert. Kettenbezug aus Samt.



IP20

4,550 Kg / 0,3281 m<sup>3</sup>

E14 max 8 x 40W

€ 495

197524 Weiß

3000 K  
430 lm

101248 € 2,00

IP20

3,440 Kg / 0,2592 m<sup>3</sup>

E14 max 6 x 40W

€ 390

197500 Weiß

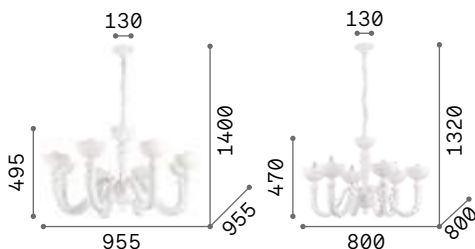
3000 K  
430 lm

101248 € 2,00



# Bon Bon

Gestell mit Armen aus Gussmetall matt lackiert. Schalen aus geblasenem Glas. Kettenbezug aus Samt. Farbe: Weiß.



IP20

11,710 Kg / 0,1953 m<sup>3</sup>

E14 max 8 x 28W

€ 900

094007 Weiß

3000 K  
420 lm

101217 € 2,00

IP20

8,110 Kg / 0,1547 m<sup>3</sup>

E14 max 6 x 28W

€ 630

093994 Weiß

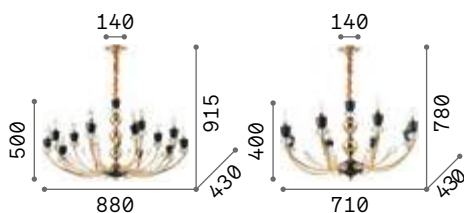
3000 K  
420 lm

101217 € 2,00



# Vanity

Gestell aus Metall gold mit Details schwarz matt. Dekorelemente aus gechliffenem Kristall. Kettenbezug aus Samt.



IP20

8,850 Kg / 0,2878 m<sup>3</sup>  
E14 max 15 x 40W

€ 680

206639 Gold

3000 K  
470 lm

101224 € 2,00

IP20

4,940 Kg / 0,1454 m<sup>3</sup>  
E14 max 8 x 40W

€ 420

206622 Gold

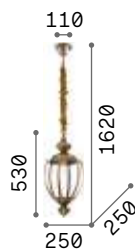
3000 K  
470 lm

101224 € 2,00



# Norma

Gestell aus Metall in chrom oder brüniert. Lichtverteiler bestehend aus Transparentglasplatten mit geschliffenem Rand. Kettenverkleidung aus Samt.



IP20

2,620 Kg / 0,0286 m<sup>3</sup>  
E27 max 1 x 60W

€ 210

094786 Chrom  
005911 Brüniert

3000 K  
430 lm

101279 € 2,00



094786


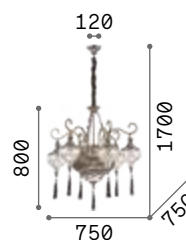
005911





# Harem

Gestell mit Relief-Dekorelementen aus Metall brüniert, Achtecke eingefasst aus Kristall geschliffen. Lichtverteiler aus Glas geblasen transparent und leicht amber mit Quasten-Anhänger. Kettenbezug aus Samt.



IP20

IP20

8,550 Kg / 0,2571 m³  
E27 max 9x 42W

0,980 Kg / 0,0228 m³  
E27 max 1x 42W

€ 1175

€ 180

116006 ■ Brüniert

115979 ■ Brüniert

3000 K  
910 lm

3000 K  
910 lm

119571 € 3,50

119571 € 3,50

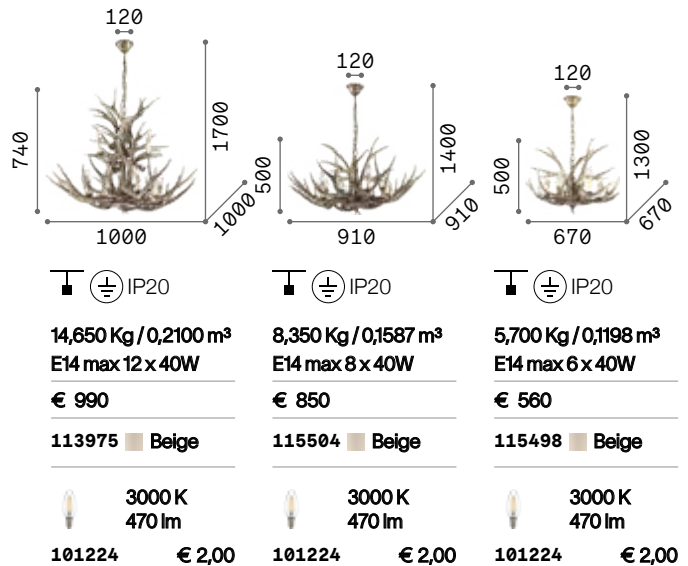


P. 446



# Chalet

Tragstruktur aus Metall.  
 Dekorelemente aus  
 handwerkgearbeitetem und  
 handbemaltem Harz, genaue  
 Nachbildung von Hörnern und  
 geschnitztem Holz.



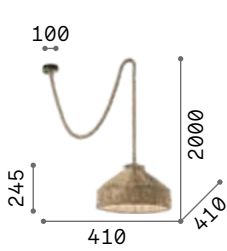
P. 444



P. 484

# Canapa

Gestell aus lackiertem Metall.  
Elektrokabel und Lichtverteiler mit  
Natur-Hanfseil bezogen.



IP20

2,190 Kg / 0,0944 m<sup>3</sup>  
E27 max 1x 15W

€ 180

134833 Seil

3000 K  
910 lm

119571 € 3,50



IP20


0,650 Kg / 0,0063 m<sup>3</sup>  
E27 max 2x 15W

€ 60

134840 Seil

3000 K  
910 lm

119571 € 3,50



IP20

2,410 Kg / 0,0254 m<sup>3</sup>  
E27 max 6x 15W

€ 180

134826 Seil

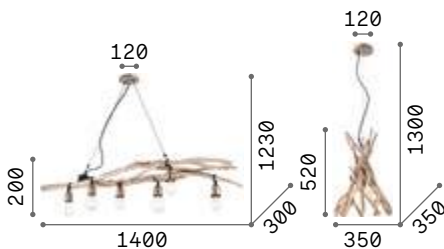
3000 K  
910 lm

119571 € 3,50



# Driftwood

Baldachin aus Metall.  
Hängestruktur mit Naturästen.  
Leuchtmittelhalterabdeckungen  
aus Metall gebürstet.



IP20

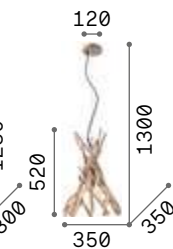
4,500 Kg / 0,1402 m<sup>3</sup>  
E27 max 6x 60W

€ 430

180922 Holz

2200 K  
370 lm

151687 € 2,50



IP20

1,240 Kg / 0,0599 m<sup>3</sup>  
E27 max 1x 60W

€ 315

129600 Holz

2200 K  
370 lm

151687 € 2,50



P. 484 P. 526





# Deckenleuchten

## Innenräume

### Alphabetisches inhalt

Admiral	347	Lana	298	Profilo	320
Angolo	334	Level	276	Rain	352
Arizona	278	Lika	311	Ray	260
Armony	348	Lingotto	335	Relax	268
Atlas	332	Look	300	Roma	344
Atrium	279	Lumiere	341	Royal	352
Binomio	337	Magnolia	353	Rudy	318
Birds	327	Mapa	282	Set Up	292
Candy	280	Maracas	330	Set Up Slim	294
Carlton	355	Martinez	354	Set Up Ultra Slim	296
Carta	282	Mix Up	290	Shell	299
Celine	270	Mood	307	Simply	298
Cloud	284	Moonlight	351	Sky	301
Compo	343	Mouse	316	Smarties	277
Corolla	285	Multiflex	328	Spike	308
Cosmopolitan	333	Neve	350	Spot	316
Cotton	281	Ninfea	339	Squish	271
Daisy	342	Nitro	302	Toby	313
Dubai	353	Nodi	322	Topico	283
Dynamite	312	Nodino	323	Totem	268
Fly	248	Oak	310	Tower	310
Frame	247	Oby	317	Triumph	326
Geko	275	Ocean	270	Universal R.	264
Gemini	272	Octopus	329	Universal S.	266
Gingle	274	Oracle Slim	242	Winery	315
Glim	321	Ovalino	284	Ziggy	286
Glory	276	Oz	244		
Gourmet	331	Pasha'	345		
Halo	258	Penta	340		
Hermes	338	Perlage	324		
Iride	269	Petit	314		
Karol	246	Ping Pong	336		
King	346	Planet	288		
Kubiko	306	Play	313		



# Topico

Pag 283

new



Oracle Slim 242

new



Oz 244



Relax 268



Totem 268



Glory 276



Level 276

new



Topico 283



Ovalino 284

new



SetUp UltraSlim 296



Simply 298



Mood 307

new



Spike 308



Winery 315



Mouse 316



Perlage 324



Triumph 326



# Deckenleuchten

## Inhalt Typen

	<b>new</b> 	<b>new</b> 			<b>new</b> 	<b>new</b> 
<b>Karol 246</b>	<b>Frame 247</b>	<b>Fly 248</b>	<b>Halo 258</b>	<b>Ray 260</b>	<b>Universal R. 264</b>	<b>Universal S. 266</b>
			<b>new</b> 	<b>new</b> 		
<b>Iride 269</b>	<b>Celine 270</b>	<b>Ocean 270</b>	<b>Squish 271</b>	<b>Gemini 272</b>	<b>Gingle 274</b>	<b>Geko 275</b>
						
<b>Smarties 277</b>	<b>Arizona 278</b>	<b>Atrium 279</b>	<b>Candy 280</b>	<b>Cotton 281</b>	<b>Mapa 282</b>	<b>Carta 282</b>
						<b>new</b> 
<b>Cloud 284</b>	<b>Corolla 285</b>	<b>Ziggy 286</b>	<b>Planet 288</b>	<b>Mix Up 290</b>	<b>Set Up 292</b>	<b>Set Up Slim 294</b>
				<b>new</b> 		
<b>Lana 298</b>	<b>Shell 299</b>	<b>Look 300</b>	<b>Sky 301</b>	<b>Nitro Round 302</b>	<b>Nitro Square 304</b>	<b>Kubiko 306</b>
						
<b>Oak 310</b>	<b>Tower 310</b>	<b>Lika 311</b>	<b>Dynamite 312</b>	<b>Play 313</b>	<b>Toby 313</b>	<b>Petit 314</b>
						
<b>Spot 316</b>	<b>Oby 317</b>	<b>Rudy 318</b>	<b>Profilo 320</b>	<b>Glim 321</b>	<b>Nodi 322</b>	<b>Nodino 323</b>
						
<b>Birds 327</b>	<b>Multiflex 328</b>	<b>Octopus 329</b>	<b>Maracas 330</b>	<b>Gourmet 331</b>	<b>Atlas 332</b>	<b>Cosmopolitan 333</b>

# Deckenleuchten

## Inhalt Typen



Angolo 334



Lingotto 335



Ping Pong 336



Binomio 337



Hermes 338



Ninfea 339



Penta 340



Lumiere 341



Daisy 342



Compo 343



Roma 344



Pashà 345



King 346



Admiral 347



Armony 348



Neve 350



Moonlight 351



Royal 352



Rain 352



Magnolia 353



Dubai 353



Martinez 354



Carlton 355



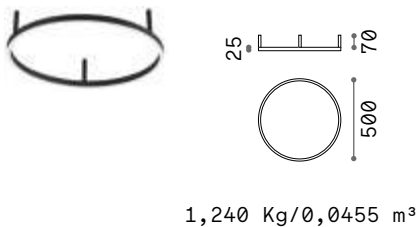
# Binomio

Pag 337

# Oracle Slim new

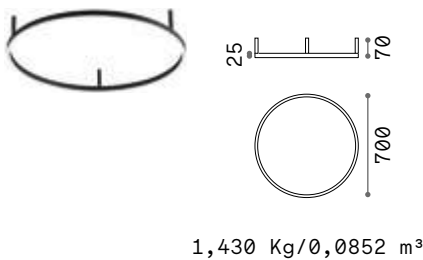
Deckenleuchte mit dünnem Gestell aus Aluminium weiß oder schwarz matt lackiert und Lichtverteiler aus Opal-Polycarbonat. Rund in drei verschiedenen Größen verfügbar. LED integriert, Farbtemperatur 3000 K; CRI ≥ 90; Lebensdauer LED 50.000 h; Schutzart IP20; Schutzklasse II.

Lichtquelle	LED SMD	CCT	2700 K / 3000 K / 4000 K
Leistung	29W / 37W / 53W		
Transformator	On/Off	CRI	≥90
inklusive		LED Lebensdauer	50.000 h
Verfügbare	No	Schutzklasse	II
Transformatore		IP	20
Ecke	115°	Material	Aluminium



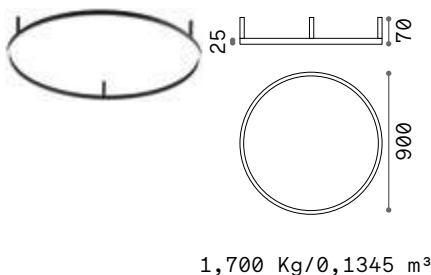
## LED SMD Transfor. inklusive

Maß	Leistung	Transfor.	Lumen	CCT	Ausführ.	Art.-Nr.	€
ø 500	29 W	On-Off	2850 lm	2700 K	Weiß	341897	195 <small>new</small>
					Schwarz	341880	195 <small>new</small>
			3000 lm	3000 K	Weiß	265971	195
					Schwarz	265988	195
			3400 lm	4000 K	Weiß	341910	195 <small>new</small>
					Schwarz	341903	195 <small>new</small>



## LED SMD Transfor. inklusive

Maß	Leistung	Transfor.	Lumen	CCT	Ausführ.	Art.-Nr.	€
ø 700	37 W	On-Off	3800 lm	2700 K	Weiß	341934	260 <small>new</small>
					Schwarz	341927	260 <small>new</small>
			4250 lm	3000 K	Weiß	265995	260
					Schwarz	266008	260
			4350 lm	4000 K	Weiß	341958	260 <small>new</small>
					Schwarz	341941	260 <small>new</small>



## LED SMD Transfor. inklusive

Maß	Leistung	Transfor.	Lumen	CCT	Ausführ.	Art.-Nr.	€
ø 900	53 W	On-Off	5150 lm	2700 K	Weiß	341972	295 <small>new</small>
					Schwarz	341965	295 <small>new</small>
			5200 lm	3000 K	Weiß	266015	295
					Schwarz	266022	295
			5350 lm	4000 K	Weiß	341996	295 <small>new</small>
					Schwarz	341989	295 <small>new</small>





265971

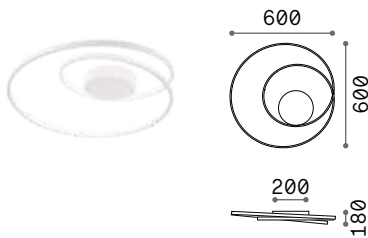
265988

# Oz new

Halterung und Gestell aus Metall pulverlackiert oder plattiert. Lichtverteiler aus Opal-Gummi. In Weiß, Schwarz oder Messing gebürstet erhältlich. Erhältlich auch in DALI/Push dimmbar.

**LED** Lichtquelle LED 2700 / 3000 / 4000 K, 30.000 St. Lebensdauer.

<b>Lichtquelle</b>	LED SMD	CCT	2700 K / 3000 K /
<b>Leistung</b>	47W / 48W		4000 K
<b>Transformator</b>	On/Off / DALI/Push	CRI	≥90
<b>inklusive</b>		LED Lebensdauer	30.000 h
<b>Verfügbare</b>	No	Schutzklasse	II
<b>Transformatore</b>		IP	20
		Material	Aluminium



1,500 Kg / 0,0354 m<sup>3</sup>

## LED SMD Transfor. inklusive

Leistung	Transfor.	Lumen	CCT	Ausführ.	Art-Nr.	€		
47 W	On-Off	5000 lm	2700 K	Weiß	342283	215 <small>new</small>		
				Schwarz	342290	215 <small>new</small>		
				Messing	342306	215 <small>new</small>		
		5100 lm	3000 K	Weiß	253688	215		
				Schwarz	269412	215		
				Messing	269429	215		
				5500 lm	4000 K	Weiß	342313	215 <small>new</small>
						Schwarz	342320	215 <small>new</small>
						Messing	342337	215 <small>new</small>
48 W	DALI/Push	5100 lm	3000 K	Weiß	304519	370		
				Schwarz	304526	370		
				Messing	304533	370		



253688



269412







269429




# Karol

Lichtkörper aus Metall weiss  
matt lackiert. Lichtverteiler aus  
Plastikmaterial opal.

**LED** Lichtquelle LED 4000 K, 50.000 St.  
Lebensdauer.

	
760	650
 IP20	 IP20
3,430 Kg / 0,185 m <sup>3</sup> LED 99W / 11000 lm	2,300 Kg / 0,0901 m <sup>3</sup> LED 78W / 9450 lm
€ 515	€ 375
227832 Weiß	227825 Weiß

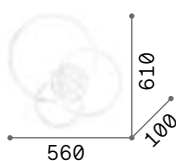




## Frame <sup>new</sup>

Fuß und Gestell aus Metall weiß matt oder schwarz matt lackiert. Lichtverteiler aus Plastikmaterial opal. Direktes Licht.

**LED** Lichtquelle LED 2700/3000 K, 30.000 St. Lebensdauer.

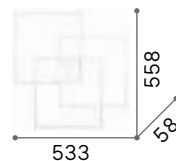


■ ■ □ IP20

1,600 Kg / 0,0458 m<sup>3</sup>  
LED 41W / 4550 lm / 5000 lm

€ 320

341309 ■ Weiß 2700K<sup>new</sup>  
255019 ■ Weiß 3000K  
269825 ■ Schwarz 3000K

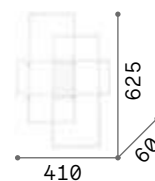


■ ■ □ IP20

1,430 Kg / 0,0530 m<sup>3</sup>  
LED 33W / 3800 lm / 4200 lm

€ 320

341316 ■ Weiß 2700K<sup>new</sup>  
230702 ■ Weiß 3000K  
270678 ■ Schwarz 3000K



■ ■ □ IP20

1,280 Kg / 0,0241 m<sup>3</sup>  
LED 33W / 3400 lm / 3850 lm

€ 290

341323 ■ Weiß 2700K<sup>new</sup>  
230726 ■ Weiß 3000K  
270661 ■ Schwarz 3000K



P. 076



P. 501

# Fly new

Familie von Deckenleuchten mit kreisförmigem Sockel, erhältlich in vier verschiedenen Durchmessern (350 mm, 450 mm, 600 mm, 900 mm) und auch in der SLIM-Version mit einer kompakteren Höhe. Pulverbeschichtetes Gehäuse in Weiß RAL 9016 und Schwarz RAL 9004, vertiefter Optik (FLY PL) oder bündiger Optik (FLY SLIM) mit mikroprismatischer PMMA-Abdeckung mit Blendschutz (UGR < 19). Die Leuchte ist für die Integration mit dem Uplight-Zubehörmodul für indirektes Licht ausgestattet. Integrierte LED-Lichtquelle; erhältlich in den Farbtemperaturen 2700 K, 3000 K und 4000 K; CRI ≥ 80, Binning initial ≤3-Step MacAdam; LED-Nutzungsdauer 50.000 h; IP40-Schutz, Isolationsklasse I. Inklusive Treiber, integriert im Gehäuse, dimmbare Optionen verfügbar: 1-10V, DALI und Push. Geeignet für Räumlichkeiten, die eine professionelle und gleichmäßige Beleuchtung erfordern, wie z. B. in BÜROS und GEWERBEFLÄCHEN. Die hohe Farbwiedergabe macht sie auch ideal für Ausstellungsräume und für die Aufwertung der Produkte in einem Showroom und Verkaufsraum des RETAIL-Sektors.

## PRO

Hightech-Produkt mit hochwertigen Materialien, gedacht für einen professionellen Einsatz.

## IP40

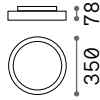
Schutzart IP40.

Lichtquelle	LED SMD
Leistung	18W / 26W / 53W / 68W
Transformator	On/Off
inklusive	
Verfügbare	1-10V / DALI / Push
Transformatore	
MacAdam	SDCM 3
CCT	2700 k / 3000 K / 4000 K
CRI	≥90
UGR	<19
LED Lebensdauer	50.000 h
Schutzklasse	I
IP	40
Material	Aluminium
Garantie	5 Jahre





# Fly



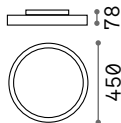
3,000 Kg/0,0160 m<sup>3</sup>

## LED SMD SAMSUNG TRIDONIC ON/OFF Transformator inklusive

Leistung	Beam	Lumen	CCT	Ausführ.	Art-Nr.	€
18 W	87°	2150 lm	2700 K	Weiß	341149	315 <small>new</small>
				Schwarz	341156	315 <small>new</small>
		2800 lm	3000 K	Weiß	270272	315
				Schwarz	306575	315
		3000 lm	4000 K	Weiß	270289	315
				Schwarz	306582	315

## DIMMABLE DRIVER Nicht inklusive/Optionals

	Leistung	Output	Maß	Art-Nr.	€
1-10V/Push	20 W	500 mA	108 x 22 x 52 mm	270333	65
DALI	20 W	500 mA	108 x 22 x 52 mm	270364	85



3,700 Kg/0,0250 m<sup>3</sup>

## LED SMD SAMSUNG TRIDONIC ON/OFF Transformator inklusive

Leistung	Beam	Lumen	CCT	Ausführ.	Art-Nr.	€
26 W	87°	3000 lm	2700 K	Weiß	341163	420 <small>new</small>
				Schwarz	341170	420 <small>new</small>
		3900 lm	3000 K	Weiß	254272	420
				Schwarz	306599	420
		4300 lm	4000 K	Weiß	270296	420
				Schwarz	306605	420

## DIMMABLE DRIVER Nicht inklusive/Optionals

	Leistung	Output	Maß	Art-Nr.	€
1-10V/Push	32 W	700 mA	94 x 21 x 67 mm	270586	75
DALI/Push	38 W	700 mA	94 x 21 x 67 mm	270593	95

## UPLIGHT Nicht inklusive/Optionals



Modell	Leistung	Beam	Lumen	CCT	Art-Nr.	€
□ 35	11 W	120°	1000 lm	3000 K	270258	85
			1300 lm	4000 K	270395	85
□ 45	11 W	120°	1350 lm	3000 K	270258	85
			1700 lm	4000 K	270395	85

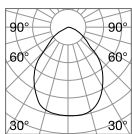
## KIT PENDANT



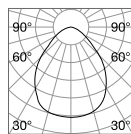

Light beam: WIDE



Erforderlich	Beam	Ausführ.	Art-Nr.	€
Nein		Weiß	254289	50
		Schwarz	307244	50



m	lx	Øm
1	2945	1,90
2	736	3,80
3	327	5,60
4	184	7,50
5	116	9,40



m	lx	Øm
1	1562	1,90
2	390	3,70
3	174	5,60
4	98	7,50
5	62	9,40

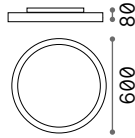


CRI≥80 18W 87° 26501m 3000K

CRI≥80 26W 87° 37001m 3000K



# Fly



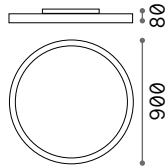
7,200 Kg/0,0694 m<sup>3</sup>

## LED SMD SAMSUNG TRIDONIC ON/OFF Transformator inklusive

Leistung	Beam	Lumen	CCT	Ausführ.	Art.-Nr.	€
53 W	87°	5600 lm	2700 K	Weiß	341187	610 <small>new</small>
				Schwarz	341194	610 <small>new</small>
		7200 lm	3000 K	Weiß	270302	610
				Schwarz	292205	610
		7700 lm	4000 K	Weiß	270319	610
				Schwarz	306612	610

## DIMMABLE DRIVER Nicht inklusive/Optionals

	Leistung	Output	Maß	Art.-Nr.	€
1-10V	60 W	1400 mA	124x23x82 mm	270340	112
DALI / Push	60 W	1400 mA	125x28x85 mm	270371	135



13,000 Kg/0,1441 m<sup>3</sup>

## LED SMD SAMSUNG TRIDONIC ON/OFF Transformator inklusive

Leistung	Beam	Lumen	CCT	Ausführ.	Art.-Nr.	€
68 W	87°	7350 lm	2700 K	Weiß	341200	1180 <small>new</small>
				Schwarz	341217	1180 <small>new</small>
		9000 lm	3000 K	Weiß	270326	1180
				Schwarz	306629	1180
		9550 lm	4000 K	Weiß	270241	1180
				Schwarz	306636	1180

## DIMMABLE DRIVER Nicht inklusive/Optionals

	Leistung	Output	Maß	Art.-Nr.	€
1-10V	68 W	1400 mA	130x25x75 mm	270357	125
DALI / Push	100 W	1400 mA	140x30x100 mm	270388	180

## UPLIGHT Nicht inklusive/Optionals



Modell	Leistung	Beam	Lumen	CCT	Art.-Nr.	€
□ 60	17,5 W	120°	2500 lm	3000 K	270401	150
			2650 lm	4000 K	270265	150
□ 90	25 W	120°	3500 lm	3000 K	271002	225
			3650 lm	4000 K	270715	225

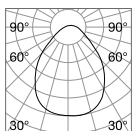
## KIT PENDANT



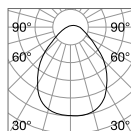

Light beam: WIDE



Erforderlich	Beam	Ausführ.	Art.-Nr.	€
Nein		Weiß	254289	50
		Schwarz	307244	50



m	lx	Øm
1	2945	1,90
2	736	3,80
3	327	5,60
4	184	7,50
5	116	9,40



m	lx	Øm
1	3991	1,90
2	998	3,90
3	443	5,80
4	249	7,80
5	160	9,70




CRI≥80 53W 87° 7500lm 3000K

CRI≥80 65W 87° 9400lm 3000K



# Fly Slim



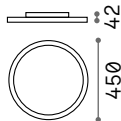
2,700 Kg/0,0105 m<sup>3</sup>

## LED SMD SAMSUNG TRIDONIC ON/OFF Transform. inklusive

Leistung	Beam	Lumen	CCT	Ausführ.	Art-Nr.	€
18 W	87°	2150 lm	2700 K	Weiß	341224	295 <small>new</small>
		2800 lm	3000 K	Weiß	306643	295
		3000 lm	4000 K	Weiß	306650	295

## DIMMABLE DRIVER Nicht inklusive/Optionals

	Leistung	Output	Maß	Art-Nr.	€
1-10V/Push	20 W	500 mA	108x22x52 mm	270333	65
DALI	20 W	500 mA	108x22x52 mm	270364	85



3,750 Kg/0,0170 m<sup>3</sup>

## LED SMD SAMSUNG TRIDONIC ON/OFF Transform. inklusive

Leistung	Beam	Lumen	CCT	Ausführ.	Art-Nr.	€
26 W	87°	3000 lm	2700 K	Weiß	341231	390 <small>new</small>
		3900 lm	3000 K	Weiß	292236	390
		4300 lm	4000 K	Weiß	306667	390

## DIMMABLE DRIVER Nicht inklusive/Optionals

	Leistung	Output	Maß	Art-Nr.	€
1-10V/Push	32 W	700 mA	94x21x67 mm	270586	75
DALI/Push	38 W	700 mA	94x21x67 mm	270593	95

## UPLIGHT Nicht inklusive/Optionals



Modell	Leistung	Beam	Lumen	CCT	Art-Nr.	€
□ 35	11 W	120°	1000 lm	3000 K	270258	85
			1300 lm	4000 K	270395	85
□ 45	12 W	120°	1350 lm	3000 K	270258	85
			1700 lm	4000 K	270395	85

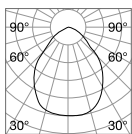
## KIT PENDANT



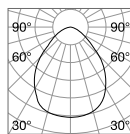

Erforderlich	Beam	Ausführ.	Art-Nr.	€
Nein		Weiß	254289	50



Light beam: WIDE



m	lx	Øm
1	1066	1,90
2	267	3,70
3	118	5,60
4	67	7,50
5	43	9,40



m	lx	Øm
1	1511	1,90
2	378	3,80
3	168	5,70
4	94	7,60
5	60	9,50



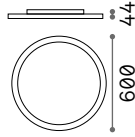
CRI≥80 18W 87° 26501m 3000K

CRI≥80 26W 87° 37001m 3000K





# Fly Slim



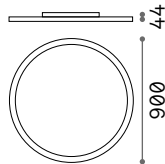
6,500 Kg/0,0694 m<sup>3</sup>

## LED SMD SAMSUNG TRIDONIC ON/OFF Transformator inklusive

Leistung	Beam	Lumen	CCT	Ausführ.	Art.-Nr.	€
53 W	87°	5600 lm	2700 K	Weiß	341248	575 <small>new</small>
		7200 lm	3000 K	Weiß	292250	575
		7700 lm	4000 K	Weiß	306674	575

## DIMMABLE DRIVER Nicht inklusive/Optionals

	Leistung	Output	Maß	Art.-Nr.	€
1-10V	60 W	1400 mA	124 x 23 x 82 mm	270340	112
DALI / Push	60 W	1400 mA	125 x 28 x 85 mm	270371	135



13,000 Kg/0,1448 m<sup>3</sup>

## LED SMD SAMSUNG TRIDONIC ON/OFF Transformator inklusive

Leistung	Beam	Lumen	CCT	Ausführ.	Art.-Nr.	€
68 W	87°	7350 lm	2700 K	Weiß	341255	1125 <small>new</small>
		9000 lm	3000 K	Weiß	306681	1125
		9550 lm	4000 K	Weiß	306698	1125

## DIMMABLE DRIVER Nicht inklusive/Optionals

	Leistung	Output	Maß	Art.-Nr.	€
1-10V	68 W	1400 mA	130 x 25 x 75 mm	270357	125
DALI / Push	100 W	1400 mA	140 x 30 x 100 mm	270388	180

## UPLIGHT Nicht inklusive/Optionals



Modell	Leistung	Beam	Lumen	CCT	Art.-Nr.	€
□ 60	18 W	120°	2500 lm	3000 K	270401	150
			2650 lm	4000 K	270265	150
□ 90	25 W	120°	3500 lm	3000 K	271002	225
			3650 lm	4000 K	270715	225

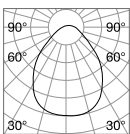
## KIT PENDANT



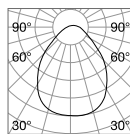

Erforderlich	Beam	Ausführ.	Art.-Nr.	€
Nein		Weiß	254289	50




Light beam: WIDE



m	lx	øm
1	3000	1,90
2	750	3,80
3	333	5,70
4	187	7,60
5	120	9,50



m	lx	øm
1	3857	1,90
2	964	3,90
3	429	5,80
4	241	7,80
5	154	9,70



CRI≥80 53W 87° 7500lm 3000K

CRI≥80 65W 87° 9400lm 3000K



# Halo

Deckenleuchte mit runder Grundplatte und Lichtkörper aus Aluminium pulverlackiert. Opal-Lichtverteiler aus Polycarbonat. In drei verschiedenen Durchmesser erhältlich, Farbe weiß. Lichtquelle mit LED integriert; Binning initial ≤2-Step MacAdam; in Farbtemperaturen 3000 K und 4000 K verfügbar; CRI ≥ 80; Lebensdauer LED 35.000h; IP20 Schutz, Isolationsklasse I.

Lichtquelle	LED SMD	CRI	≥90
Leistung	22W / 32W / 46W	LED Lebensdauer	35.000 h
Transformator	On/Off	Schutzklasse	I
inklusive		IP	20
Verfügbare	No	Material	Aluminium
Transformatore			
CCT	3000 K / 4000 K		



Up-Light inkludiert.



## LED SMD ON/OFF Transformator inklusive

Leistung	Ecke	Lumen	CCT	Ausführ.	Art-Nr.	€
22 W	110°	2850 lm	3000 K	Weiß	223186	230
		3100 lm	4000 K	Weiß	223193	230

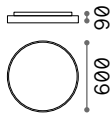
2,750 Kg/0,0177 m<sup>3</sup>



## LED SMD ON/OFF Transformator inklusive

Leistung	Ecke	Lumen	CCT	Ausführ.	Art-Nr.	€
32 W	110°	3650 lm	3000 K	Weiß	223209	310
		3800 lm	4000 K	Weiß	223216	310

4,430 Kg/0,0313 m<sup>3</sup>



## LED SMD ON/OFF Transformator inklusive

Leistung	Ecke	Lumen	CCT	Ausführ.	Art-Nr.	€
46 W	110°	5350 lm	3000 K	Weiß	223223	545
		5600 lm	4000 K	Weiß	223230	545

6,600 Kg/0,0566 m<sup>3</sup>

## KIT PENDANT



Erforderlich	Beam	Ausführ.	Art-Nr.	€
Nein		Weiß	223247	50



# Ray

Familie von Deckenleuchten mit kreisförmigem Sockel, erhältlich in drei verschiedenen Durchmessern (300 mm, 400 mm UND 600 mm). Lichtkörper in den Farben Weiß RAL 9016 und schwarz RAL 9005, mit mikroprismatischer PMMA-Abdeckung mit Blendschutz (UGR < 19, 22). Integrierte LED-Lichtquelle; erhältlich in den Farbtemperaturen CRI  $\geq$  90; LED-Nutzungsdauer 50.000 L70B50; IP44; Isolationsklasse II. Die Lampe verfügt über einen integrierten Schalter, mit dem zwei verschiedene Lichtfarben (Farbtemperatur 3000 K oder 4000 K) eingestellt werden können. Inklusive Treiber, integriert im Gehäuse, in nicht dimmbarer Version erhältlich. Dieses Produkt eignet sich für Umgebungen, in denen eine flexible, komfortable und gleichmäßige Beleuchtung erforderlich ist, z. B. in BÜROS, PRIVATEN RESIDENZEN und GEWERBEFLÄCHEN.

**IP44** Schutzart IP44.

Lichtquelle	LED SMD
Leistung	13W / 26W / 43W
Transformator	On/Off
inklusive	
Verfügbare	No
Transformatore	
CCT	3000 K / 4000 K
CRI	$\geq$ 90
UGR	<19 / 22
LED Lebensdauer	50.000 h
Schutzklasse	II
IP	44
Material	Plastik
Garantie	5 Jahre



# Ray



## LED SMD TRIDONIC ON/OFF Transformator inklusive - UGR <22

Leistung	Ecke	Lumen	CCT	Ausführ.	Art.-Nr.	€
13W	77°	2000 - 2100 lm	3000 - 4000 K	Weiß	327570	185
				Schwarz	327563	185

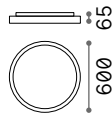
1,620 Kg/0,0067 m<sup>3</sup>



## LED SMD TRIDONIC ON/OFF Transformator inklusive - UGR <19

Leistung	Ecke	Lumen	CCT	Ausführ.	Art.-Nr.	€
26W	77°	4050 - 4250 lm	3000 - 4000 K	Weiß	318264	270
				Schwarz	327600	270

2,160 Kg/0,0097 m<sup>3</sup>



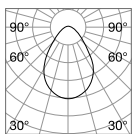
## LED SMD TRIDONIC ON/OFF Transformator inklusive - UGR <19

Leistung	Ecke	Lumen	CCT	Ausführ.	Art.-Nr.	€
44W	77°	6850 - 7200 lm	3000 - 4000 K	Weiß	327693	500
				Schwarz	327686	500


3,240 Kg/0,0251 m<sup>3</sup>



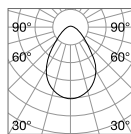
Light beam: WIDE




m	lx	øm
1	760	1,50
2	190	3,00
3	84	4,40
4	48	5,90
5	30	7,40



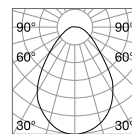
CRI≥90 13W 80° 1900lm 3000K



m	lx	øm
1	1638	1,50
2	410	3,00
3	182	4,40
4	102	5,90
5	66	7,40



CRI≥90 26W 80° 3850lm 3000K



m	lx	øm
1	2786	1,60
2	697	3,10
3	310	4,70
4	174	6,20
5	111	7,80



CRI≥90 43W 80° 6450lm 3000K





# Universal Round new

Deckenleuchte für diffuses Licht, für Decken- oder Wandmontage, für allgemeine, uniforme Beleuchtung. Stahlkörper weiß lackiert, Lichtverteiler aus Plastik. LED-Lichtquelle integriert, in vier verschiedenen Leistungen erhältlich. Lebensdauer LED 25.000h; IP20 Schutz, Isolationsklasse II.

Lichtquelle	LED SMD	CRI	≥90
Leistung	12W / 36W	LED Lebensdauer	25.000 h
Transformator	On/Off	Schutzklasse	II
inklusive		IP	20
Verfügbare	No	Material	Stahl
Transformatore			
CCT	2700 K / 3000 K / 4000 K		



0,420 Kg/0,0015 m<sup>3</sup>

## LED SMD ON/OFF Transformator inklusive

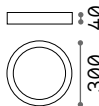
Leistung	Ecke	Lumen	CCT	Ausführ.	Art-Nr.	€
12 W	110°	1100 lm	2700K	Weiß	342566	30 <small>new</small>
		1200 lm	3000 K	Weiß	138596	30
		1300 lm	4000 K	Weiß	321776	30



0,580 Kg/0,0025 m<sup>3</sup>

## LED SMD ON/OFF Transformator inklusive

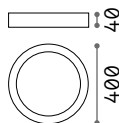
Leistung	Ecke	Lumen	CCT	Ausführ.	Art-Nr.	€
17 W	110°	1750 lm	2700 K	Weiß	342580	35 <small>new</small>
		1800 lm	3000 K	Weiß	138602	35
		1900 lm	4000 K	Weiß	321752	35



0,930 Kg/0,0043 m<sup>3</sup>

## LED SMD ON/OFF Transformator inklusive

Leistung	Ecke	Lumen	CCT	Ausführ.	Art-Nr.	€
22 W	110°	2250 lm	2700 K	Weiß	342603	50 <small>new</small>
		2400 lm	3000 K	Weiß	138619	50
		2550 lm	4000 K	Weiß	321738	50



1,410 Kg/0,0076 m<sup>3</sup>

## LED SMD ON/OFF Transformator inklusive

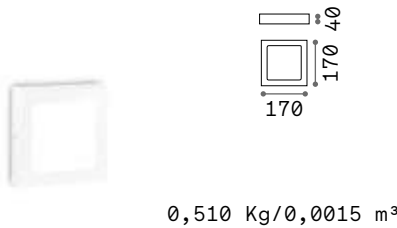
Leistung	Ecke	Lumen	CCT	Ausführ.	Art-Nr.	€
36 W	110°	3400 lm	2700 K	Weiß	342627	85 <small>new</small>
		3850 lm	3000 K	Weiß	240367	85
		4200 lm	4000 K	Weiß	321684	85



# Universal Square new

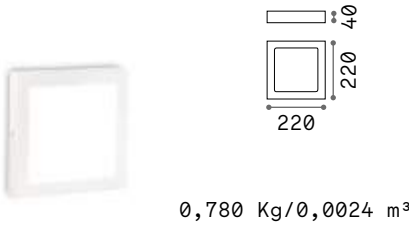
Deckenleuchte für diffuses Licht, für Decken- oder Wandmontage, für allgemeine, uniforme Beleuchtung. Stahlkörper weiß lackiert, Lichtverteiler aus Plastik. LED-Lichtquelle integriert, in vier verschiedenen Leistungen erhältlich. Lebensdauer LED 25.000h; IP20 Schutz, Isolationsklasse II.

Lichtquelle	LED SMD	CRI	≥90
Leistung	12W / 36W	LED Lebensdauer	25.000 h
Transformator	On/Off	Schutzklasse	II
inklusive		IP	20
Verfügbare	No	Material	Stahl
Transformatore			
CCT	2700 K / 3000 K / 4000 K		



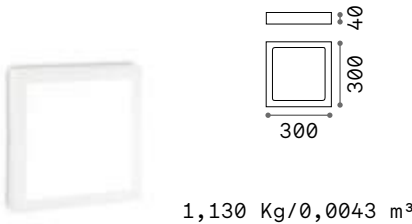
## LED SMD ON/OFF Transformator inklusive

Leistung	Ecke	Lumen	CCT	Ausführ.	Art-Nr.	€
12 W	110°	1100 lm	2700 K	Weiß	342573	30 <small>new</small>
		1200 lm	3000 K	Weiß	138633	30
		1300 lm	4000 K	Weiß	321769	30



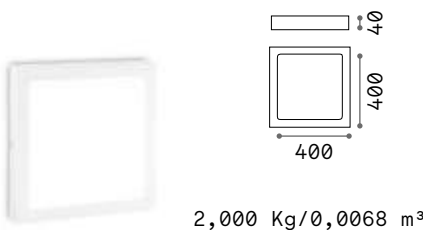
## LED SMD ON/OFF Transformator inklusive

Leistung	Ecke	Lumen	CCT	Ausführ.	Art-Nr.	€
17 W	110°	1750 lm	2700 K	Weiß	342597	35 <small>new</small>
		1800 lm	3000 K	Weiß	138640	35
		1900 lm	4000 K	Weiß	321745	35



## LED SMD ON/OFF Transformator inklusive

Leistung	Ecke	Lumen	CCT	Ausführ.	Art-Nr.	€
22 W	110°	2250 lm	2700 K	Weiß	342610	50 <small>new</small>
		2400 lm	3000 K	Weiß	138657	50
		2550 lm	4000 K	Weiß	321707	50



## LED SMD ON/OFF Transformator inklusive

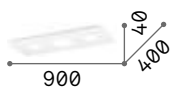
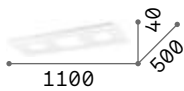
Leistung	Ecke	Lumen	CCT	Ausführ.	Art-Nr.	€
36 W	110°	3400 lm	2700 K	Weiß	342634	85 <small>new</small>
		3850 lm	3000 K	Weiß	240374	85
		4200 lm	4000 K	Weiß	321660	85



# Relax

Gestell aus Metall pulverlackiert weiß matt. Lichtverteiler aus Polycarbonat opal. Doppellicht: Haupt- und seitig. LED-Lichtquelle austauschbar. Dimmbarer Treiber integriert.

**LED** Lichtquelle LED 3000 K, 17.500 St. Lebensdauer.



8,190 Kg / 0,0740 m<sup>3</sup>  
LED 84W / 5400 lm

5,760 Kg / 0,0486 m<sup>3</sup>  
LED 65W / 4250 lm

€ 500

€ 450

255941 Weiß

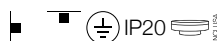
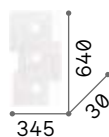

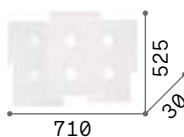
255934 Weiß



# Totem

Halterung aus Metall lasergeformt, weiß matt lackiert. LED-Lichtquelle austauschbar.

**LED** Leuchtmittel LED GX53 9W 3000 K inklusive. Art.-Nr. 123936



5,320 Kg / 0,0470 m<sup>3</sup>  
GX53 max 6 x 15W

3,890 Kg / 0,0322 m<sup>3</sup>  
GX53 max 4 x 15W

2,960 Kg / 0,0227 m<sup>3</sup>  
GX53 max 3 x 15W

€ 280

€ 240

€ 200

215785 Weiß

215778 Weiß

215761 Weiß

3000 K  
910 lm

3000 K  
910 lm

3000 K  
910 lm

123936

€ 5,00

123936

€ 5,00

123936

€ 5,00

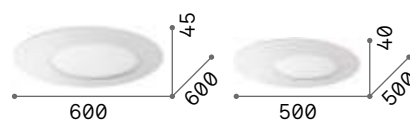




# Iride

Halterung und Rahmen aus matt lackiertem Metall. Lichtverteiler aus opalem Polycarbonat, aufgeraut. Farbe: Weiß.

**LED** Lichtquelle LED 3000 K, 30.000 St. Lebensdauer.



**3,800 Kg / 0,0352 m<sup>3</sup>**  
**LED 22W / 1750 lm**

**2,810 Kg / 0,0246 m<sup>3</sup>**  
**LED 18W / 1300 lm**

**€ 193**

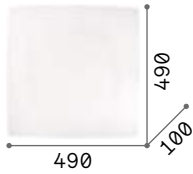
**€ 138**

**328362** Weiß

**312491** Weiß

# Celine

Halterung aus Metall lackiert.  
Lichtverteiler aus transparentem sandgestrahltem Glas.  
Glashalteschrauben aus Metall chrom.



IP20

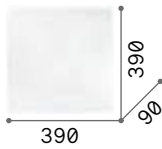
3,600 Kg / 0,0467 m<sup>3</sup>  
E27 max 4 x 60W

€ 105

044293 Weiß

101286 3000 K  
340 lm

101286 € 2,00



IP20

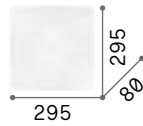
1,740 Kg / 0,0265 m<sup>3</sup>  
E27 max 3 x 60W

€ 64

044286 Weiß

101286 3000 K  
340 lm

101286 € 2,00



IP20

1,120 Kg / 0,0149 m<sup>3</sup>  
E27 max 2 x 60W

€ 49

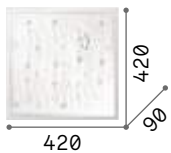
044279 Weiß

101286 3000 K  
340 lm

101286 € 2,00

# Ocean

Lichtverteiler bestehend aus zwei Glasplatten: Die untere mit Spiegelrand und in der Mitte geschmirgelt; die obere mit serigraphiertem Dekor und Knopfapplikationen aus Glas.



IP20

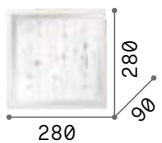
2,930 Kg / 0,0281 m<sup>3</sup>  
E27 max 3 x 60W

€ 110

081441 Transparen.  
091013 Farbig

101286 3000 K  
340 lm

101286 € 2,00



IP20

1,930 Kg / 0,0160 m<sup>3</sup>  
E27 max 2 x 60W

€ 75

081434 Transparen.  
091006 Farbig

101286 3000 K  
340 lm

101286 € 2,00



091013



0801441





## Squish new

Halterung aus Metall. Doppelter Polycarbonat-Lichtverteiler: Innen Opal satiniert, außen transparent.

**LED** Lichtquelle LED 3000 K, 25.000 St. Lebensdauer.

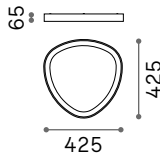
IP20	IP20	IP20
<b>2,100 Kg / 0,0934 m<sup>3</sup></b> <b>LED 30W / 3350 lm</b>	<b>2,190 Kg / 0,0429 m<sup>3</sup></b> <b>LED 18W / 1700 lm</b>	<b>0,760 Kg / 0,0228 m<sup>3</sup></b> <b>LED 10W / 950 lm</b>
<b>€ 208</b>	<b>€ 118</b>	<b>€ 88</b>
<b>332420</b> <span style="color: #e67e22;">Trasparen.new</span>	<b>332413</b> <span style="color: #e67e22;">Trasparen.new</span>	<b>332406</b> <span style="color: #e67e22;">Trasparen.new</span>

# Gemini new

Deckenhalterung und Schirm aus Metall pulverlackiert oder plattiert. Lichtverteiler aus opalem Polycarbonat. Kabel aus PVC transparent. Ausführungen: Weis, Schwarz oder Messing gebürstet. Modelle mit Durchmesser 810 mm und 610 mm auch erhältlich in dimmbar DALI oder Push.

<b>Lichtquelle</b>	LED SMD	CCT	2700 K / 3000 K
<b>Leistung</b>	24W / 42W	CRI	≥90
<b>Transformator</b>	On/Off / DALI/Push	LED Lebensdauer	50.000 h
<b>inklusive</b>		Schutzklasse	II
<b>Verfügbare</b>	No	IP	20
<b>Transformatore</b>		Material	Aluminium
<b>Ecke</b>	130°		

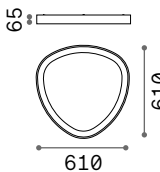
## LED SMD Transformator inklusive



1,900 Kg / 0,0271 m<sup>3</sup>

Maß	Leistung	Transfor.	Lumen	CCT	Ausführ.	Art.-Nr.	€
425 x 425	24 W	On-Off	2300 lm	2700 K	Weiß	341439	220 <small>new</small>
					Schwarz	341446	220 <small>new</small>
					Messing	341453	220 <small>new</small>
			2900 lm	3000 K	Weiß	328010	220
					Schwarz	328027	220
					Messing	328034	220

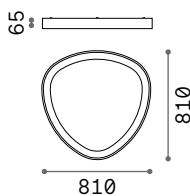
## LED SMD Transformator inklusive



On/Off 3,100 Kg / 0,0507 m<sup>3</sup>  
DALI/Push 3,200 Kg / 0,0507 m<sup>3</sup>

Maß	Leistung	Transfor.	Lumen	CCT	Ausführ.	Art.-Nr.	€
610 x 610	30 W	On-Off	3300 lm	2700 K	Weiß	341460	300 <small>new</small>
					Schwarz	341477	300 <small>new</small>
					Messing	341484	300 <small>new</small>
			3600 lm	3000 K	Weiß	328041	300
					Schwarz	328058	300
					Messing	328065	300
	28 W	DALI/Push	3100 lm	3000 K	Weiß	328942	380
					Schwarz	328959	380
					Messing	328966	380


## LED SMD Transformator inklusive



On/Off 4,550 Kg / 0,0887 m<sup>3</sup>  
DALI/Push 4,700 Kg / 0,0887 m<sup>3</sup>

Maß	Leistung	Transfor.	Lumen	CCT	Ausführ.	Art.-Nr.	€
810 x 810	42 W	On-Off	4150 lm	2700 K	Weiß	341491	390 <small>new</small>
					Schwarz	341507	390 <small>new</small>
					Messing	341514	390 <small>new</small>
			4450 lm	3000 K	Weiß	328072	390
					Schwarz	328089	390
					Messing	328096	390
	42 W	DALI/Push	4150 lm	3000 K	Weiß	328973	480
					Schwarz	328980	480
					Messing	329260	480





328041

328058

328034

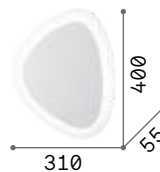


# Gingle

Halterung und Lichtkörper aus Metall pulverlackiert. LED integriert, Lichtstrahl mit reflektiertem Licht.



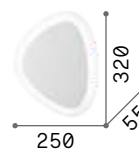
Lichtquelle LED 3000 K, 30.000 St. Lebensdauer.



1,540 Kg / 0,0233 m<sup>3</sup>  
LED 35W / 2900 lm

€ 350

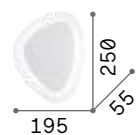
196220 Weiß



1,000 Kg / 0,0139 m<sup>3</sup>  
LED 26W / 2200 lm

€ 250

196206 Weiß



0,730 Kg / 0,0153 m<sup>3</sup>  
LED 19W / 1650 lm

€ 180

196190 Weiß




# Geko

Gestell aus Metall weiß lackiert.  
 Lichtverteiler mit Transparentglas  
 in weiß serigraphiert.  
 Mittelelement zur Glasbefestigung  
 aus Metall chrom.

<b>3,820 Kg / 0,0385 m³</b> <b>E27 max 4 x 60W</b>	<b>2,000 Kg / 0,0203 m³</b> <b>E27 max 3 x 60W</b>	<b>1,200 Kg / 0,0130 m³</b> <b>E27 max 2 x 60W</b>
<b>€ 180</b>	<b>€ 120</b>	<b>€ 85</b>
<b>116112 Weiß</b>	<b>018508 Weiß</b>	<b>010861 Weiß</b>
<b>3000 K</b> <b>340 lm</b>	<b>3000 K</b> <b>340 lm</b>	<b>3000 K</b> <b>340 lm</b>
<b>101286 € 2,00</b>	<b>101286 € 2,00</b>	<b>101286 € 2,00</b>

# Glory

Halterung aus Metall in nickel satin gefertigt. Lichtverteiler aus weißem geblasenem und geätzttem Glas.



IP20


4,810 Kg / 0,1789 m<sup>3</sup>  
E27 max 5 x 60W

€ 350

019765 Weiß

101286 3000 K  
340 lm

€ 2,00



IP20

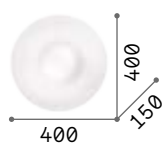
3,410 Kg / 0,0744 m<sup>3</sup>  
E27 max 3 x 60W

€ 220

019758 Weiß

101286 3000 K  
340 lm

€ 2,00



IP20

2,100 Kg / 0,0700 m<sup>3</sup>  
E27 max 2 x 60W

€ 195

101132 Weiß

101286 3000 K  
340 lm

€ 2,00

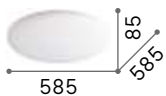


P. 153

# Level

Halterung aus Metall pulverlackiert. Lichtverteiler aus weißem geblasenem und geätzttem Glas mit schraubenloser Befestigung. Integrierte LED-Lichtquelle leicht austauschbar.

**LED** Lichtquelle LED 3000 K, 17.500 St. Lebensdauer.

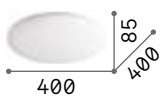


IP20

5,200 Kg / 0,0908 m<sup>3</sup>  
LED 37,5W / 3100 lm

€ 320

261188 Weiß



IP20

2,100 Kg / 0,0368 m<sup>3</sup>  
LED 22,5W / 2000 lm

€ 190

261164 Weiß





# Smarties

Gestell aus Metall weiß lackiert.  
Lichtverteiler aus weißem  
geblasenem Glas.

4,690 Kg / 0,1480 m <sup>3</sup> E27 max 3 x 42W	3,070 Kg / 0,1009 m <sup>3</sup> E27 max 3 x 42W	2,810 Kg / 0,0599 m <sup>3</sup> E27 max 2 x 42W	1,440 Kg / 0,0454 m <sup>3</sup> E27 max 1 x 42W
€ 280	€ 195	€ 170	€ 115
032023 Weiß	032030 Weiß	032047 Weiß	009223 Weiß
3000 K 340 lm	3000 K 340 lm	3000 K 340 lm	3000 K 340 lm
101286 € 2,00	101286 € 2,00	101286 € 2,00	101286 € 2,00



P. 154



P. 385



P. 469

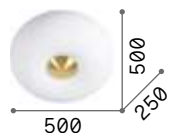


# Arizona

Gestell aus Metall Messing satin.  
Lichtverteiler aus Glas weiß  
geblasen, geätzt und mit Relief-  
Liniendekor.



Leuchtmittel LED GX53 9W 3000 K  
inklusive. Art.-Nr. **123936**



IP20 INCULSA

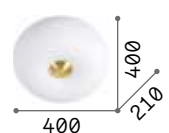
7,680 Kg / 0,1299 m<sup>3</sup>  
GX53 max 5 x 9W

€ 505

214511 Weiß

3000 K  
910 lm

123936 € 5,00



IP20 INCULSA


3,050 Kg / 0,0744 m<sup>3</sup>  
GX53 max 3 x 9W

€ 330

214504 Weiß

3000 K  
910 lm

123936 € 5,00



IP20 INCULSA

2,960 Kg / 0,0452 m<sup>3</sup>  
GX53 max 2 x 9W

€ 225

214498 Weiß

3000 K  
910 lm

123936 € 5,00



P. 156

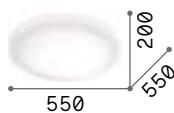




# Atrium

Mattweiß lackierter Metallrahmen.  
Lichtverteiler aus weißem,  
geätzttem Glas. Montage mittels  
Verriegelung.

**LED** Lichtquelle LED 3000 K, 20.000 St.  
Lebensdauer.

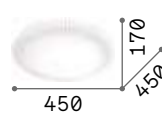


■ ■ □ IP20

4,8 Kg / 0,1113 m<sup>3</sup>  
LED 26W / 2600 lm

€ 220

265841 Weiß

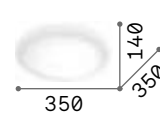


■ ■ □ IP20

3,700 Kg / 0,0675 m<sup>3</sup>  
LED 22,5W / 2250 lm

€ 160

265827 Weiß



■ ■ □ IP20

2,300 Kg / 0,0425 m<sup>3</sup>  
LED 15W / 1500 lm

€ 115

265803 Weiß



# Candy

Metallgestell in nickel satin.  
Lichtverteiler aus weißem  
geblasenem und geätzttem Glas.



2,500 Kg / 0,0799 m<sup>3</sup>  
E27 max 1x 42W

€ 197

086781 Weiß

3000 K  
900 lm

123899 € 3,50



P. 158



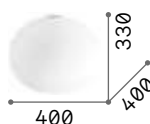
P. 469



# Cotton

Sockel aus Metall mit weißer Pulverbeschichtung. Lichtverteiler aus geblasenem, weißem, säuregeätztem Glas mit Schraubverschluss.

**LED** Leuchtmittel LED G9 3W 3000 K inklusive in Artikel **297750**. Art.-Nr. **209043**

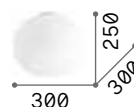


■ □ IP20

**2,400 Kg / 0,0810 m<sup>3</sup>**  
**E27 max 1x42W**

€ 180

327891 Weiß



■ □ IP20

**0,810 Kg / 0,0369 m<sup>3</sup>**  
**E27 max 1x42W**

€ 125

297743 Weiß




■ □ IP20 LED

**0,200 Kg / 0,0060 m<sup>3</sup>**  
**G9 max 1x4W**

€ 50

297750 Weiß

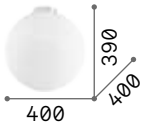
 **3000 K**  
**900 lm**  
123899 € 3,50

 **3000 K**  
**900 lm**  
123899 € 3,50

 **3000 K**  
**510 lm**  
305486 € 6,00

# Mapa


Halterung aus Metall weiß.  
Kugellichtverteiler aus weißem  
geblasenem und geätzttem Glas.




2,590 Kg / 0,1290 m<sup>3</sup>  
E27 max 1x 42W

€ 188

059839 Weiß

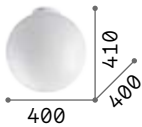


119571 € 3,50



# Carta


Gestell aus Metall weiss  
matt lackiert. Lichtverteiler  
aus Polycarbonat mit  
Papiereffektüberzug.




1,700 Kg / 0,0813 m<sup>3</sup>  
E27 max 1x 25W

€ 225

317120 Weiß



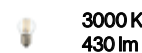
119571 € 3,50



1,150 Kg / 0,0370 m<sup>3</sup>  
E27 max 1x 25W

€ 110

317113 Weiß



101279 € 2,00






## Topico new

Matt lackierter Metallrahmen.  
Lichtverteiler mit Doppelglas:  
Innen weiß geätzt, außen  
transparent, oben rauchig  
nuanciert. Farbe: Schwarz.

**LED** Lichtquelle LED 3000 K, 30.000 St.  
Lebensdauer.



■ □ IP20

■ □ IP20

2,250 Kg / 0,0843 m<sup>3</sup>  
LED 19W / 1850 lm

1,760 Kg / 0,0327 m<sup>3</sup>  
LED 12W / 1450 lm

€ 160


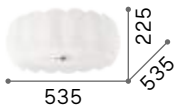
€ 100

333014 ■ Rauchglas new 333007 ■ Rauchglas new



# Ovalino

Halterung aus Metall lackiert.  
Lichtverteiler mit runden  
Elementen in gekurvter und  
geätzter Glasplatte.



■ IP20

■ IP20

7,700 Kg / 0,1448 m<sup>3</sup>  
E27 max 8 x 60W


5,100 Kg / 0,1202 m<sup>3</sup>  
E27 max 5 x 60W

€ 320


€ 250

094014 Weiß

093963 Weiß



123899 € 3,50



123899 € 3,50



P. 157



P. 382

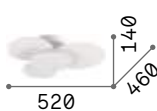



# Cloud

Metallrahmen und dekorative  
Elemente mit Mattlackierung.  
Opale Acryl-Diffusoren. Indirekte  
Lichtemission. Farbe: weiß.



Lichtquelle LED 3000 K, 17.500 St.  
Lebensdauer.



■ IP20

■ IP20

4,700 Kg / 0,0792 m<sup>3</sup>  
LED 46W / 3350 lm

3,200 Kg / 0,0647 m<sup>3</sup>  
LED 33W / 2450 lm

€ 320

€ 230

285207 Weiß

263519 Weiß





# Corolla

Mattweiß lackierter Metallrahmen.  
Lichtverteiler aus satiniertem  
opalem Polycarbonat.

**LED** Lichtquelle LED 3000 K, 50.000 St.  
Lebensdauer.




■ □ IP20

2,450 Kg / 0,0274 m<sup>3</sup>  
LED 24W / 2750 lm

€ 180

297149 Weiß



■ □ IP20

2,450 Kg / 0,0304 m<sup>3</sup>  
LED 24W / 2750 lm

€ 180

297101 Weiß





# Ziggy

Pulverbeschichtetes  
Metallgehäuse. Innere  
Streuscheiben aus satiniertem,  
opalfarbenem Polycarbonat.

**LED** Lichtquelle LED 3000 K, 50.000 St.  
Lebensdauer.




■ □ IP20

6,660 Kg / 0,0953 m<sup>3</sup>  
LED 62W / 7350 lm

€ 430

317908 ■ Weiß  
321615 ■ Schwarz

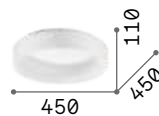


■ □ IP20

4,000 Kg / 0,0553 m<sup>3</sup>  
LED 43W / 4400 lm

€ 245

293790 ■ Weiß  
307213 ■ Schwarz



■ □ IP20

2,500 Kg / 0,0324 m<sup>3</sup>  
LED 30W / 3150 lm

€ 200

293783 ■ Weiß  
307206 ■ Schwarz



■ □ IP20

1,350 Kg / 0,0096 m<sup>3</sup>  
LED 21W / 2750 lm

€ 160

293776 ■ Weiß  
293769 ■ Schwarz



# Planet

Metallhalterung und zentrale Reflektorscheibe matt lackiert. Lichtverteiler aus satiniertem, opalem Polycarbonat.  
Ausführungen: weiß, schwarz.


**LED** Lichtquelle LED 3000 K, 30.000 St. Lebensdauer.



2,950 Kg / 0,0365 m<sup>3</sup>  
LED 29W / 2650 lm

€ 165

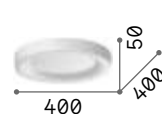
312378 ■ Weiß  
312361 ■ Schwarz



2,150 Kg / 0,0257 m<sup>3</sup>  
LED 25W / 2250 lm

€ 132

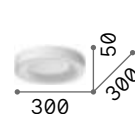
312354 ■ Weiß  
328157 ■ Schwarz



1,350 Kg / 0,0168 m<sup>3</sup>  
LED 20W / 1850 lm

€ 110

312347 ■ Weiß  
312330 ■ Schwarz



0,820 Kg / 0,0097 m<sup>3</sup>  
LED 15W / 1350 lm

€ 88

312323 ■ Weiß  
328140 ■ Schwarz



P. 130 P. 508

# Mix Up

Pulverbeschichteter Baldachin  
und austauschbare Schirme.  
Oberflächen: weiß oder schwarz.

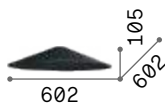


IP20

0,270 Kg / 0,005 m<sup>3</sup>  
E27 max 1x 60W

€ 35

292847 Weiß  
292830 Schwarz



2,000 Kg / 0,0676 m<sup>3</sup>

€ 85

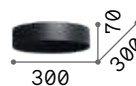
288437 Weiß  
288420 Schwarz



1,100 Kg / 0,0446 m<sup>3</sup>

€ 55

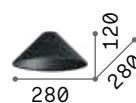
307404 Weiß  
288475 Schwarz



0,800 Kg / 0,0147 m<sup>3</sup>

€ 40

307411 Weiß  
288444 Schwarz



0,500 Kg / 0,0174 m<sup>3</sup>

€ 35

307428 Weiß  
288451 Schwarz



3000 K  
900 lm

123899 € 3,50



260457

304625


270012

260464

345895

# Set Up <sup>new</sup>


Gestelle aus Metall pulverlackiert.  
Schirme aus feuerfestem PVC mit  
Stoff bezogen. Schirmfarben:  
Beige, Taubengrau, Weiß, Schwarz  
oder Holz.



2,000 Kg / 0,1384 m<sup>3</sup>

€ 172

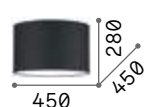
345918 **Weiß** <sup>new</sup>  
345932 **Taubengr.** <sup>new</sup>  
345925 **Schwarz** <sup>new</sup>  
339269 **Beige** <sup>new</sup>  
339276 **Holz** <sup>new</sup>



1,260 Kg / 0,0674 m<sup>3</sup>

€ 138

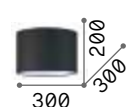
260471 **Weiß** <sup>new</sup>  
304632 **Taubengr.** <sup>new</sup>  
270029 **Schwarz** <sup>new</sup>  
260488 **Beige** <sup>new</sup>  
345901 **Holz** <sup>new</sup>



0,770 Kg / 0,0221 m<sup>3</sup>

€ 92

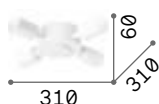
260457 **Weiß** <sup>new</sup>  
304625 **Taubengr.** <sup>new</sup>  
270012 **Schwarz** <sup>new</sup>  
260464 **Beige** <sup>new</sup>  
345895 **Holz** <sup>new</sup>



0,460 Kg / 0,0228 m<sup>3</sup>

€ 63

260433 **Weiß** <sup>new</sup>  
304618 **Taubengr.** <sup>new</sup>  
270005 **Schwarz** <sup>new</sup>  
260440 **Beige** <sup>new</sup>  
345888 **Holz** <sup>new</sup>

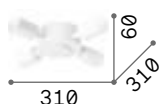


■ □ IP20

1,000 Kg / 0,0047 m<sup>3</sup>  
E27 max 4 x 42W

€ 80

320373 **Weiß** <sup>new</sup>



■ □ IP20

1,000 Kg / 0,0047 m<sup>3</sup>  
E27 max 4 x 42W

€ 80

320373 **Weiß** <sup>new</sup>

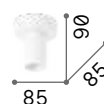


■ □ IP20

0,850 Kg / 0,0041 m<sup>3</sup>  
E27 max 3x 42W

€ 58

348278 **Weiß** <sup>new</sup>



■ □ IP20

0,300 Kg / 0,0010 m<sup>3</sup>  
E27 max 1x 42W

€ 35


277288 **Weiß** <sup>new</sup>

3000 K  
900 lm  
123899 € 3,50

3000 K  
900 lm  
123899 € 3,50

3000 K  
900 lm  
123899 € 3,50

3000 K  
900 lm  
123899 € 3,50



0,500 Kg / 0,0423 m<sup>3</sup>

€ 80

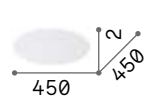
339252 **Trasparen.** <sup>new</sup>



0,700 Kg / 0,0259 m<sup>3</sup>

€ 58

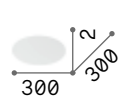
270050 **Trasparen.** <sup>new</sup>



0,280 Kg / 0,0108 m<sup>3</sup>

€ 35

270043 **Trasparen.** <sup>new</sup>



0,100 Kg / 0,0061 m<sup>3</sup>

€ 17

346847 **Trasparen.** <sup>new</sup>



P. 192 P. 434 P. 482 P. 530



339290

346045

346038

346014

346021



# Set Up Slim new

Gestelle aus Metall pulverlackiert.  
 Schirme aus feuerfestem PVC mit  
 Stoff bezogen. Schirmenfarben:  
 Beige, Taubengrau, Weiß, Schwarz  
 oder Holz.



1,200 Kg / 0,1903 m<sup>3</sup>

€ 138

- 346069 ■ Weiß new
- 339283 ■ Taubengr. new
- 346083 ■ Schwarz new
- 346052 ■ Beige new
- 346076 ■ Holz new



0,750 Kg / 0,1172 m<sup>3</sup>

€ 115

- 339290 ■ Weiß new
- 346045 ■ Taubengr. new
- 346038 ■ Schwarz new
- 346014 ■ Beige new
- 346021 ■ Holz new



0,440 Kg / 0,0415 m<sup>3</sup>

€ 80

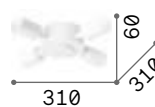
- 345987 ■ Weiß new
- 346007 ■ Taubengr. new
- 345994 ■ Schwarz new
- 345970 ■ Beige new
- 339306 ■ Holz new



1,000 Kg / 0,0047 m<sup>3</sup>  
 E27 max 4 x 42W

€ 80

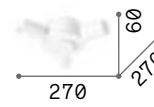
- 320373 ■ Weiß new



1,000 Kg / 0,0047 m<sup>3</sup>  
 E27 max 4 x 42W

€ 80

- 320373 ■ Weiß new



0,850 Kg / 0,0041 m<sup>3</sup>  
 E27 max 3x 42W

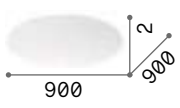
€ 58

- 348278 ■ Weiß new

3000 K  
 900 lm  
 123899 € 3,50

3000 K  
 900 lm  
 123899 € 3,50

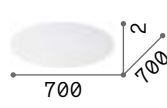
3000 K  
 900 lm  
 123899 € 3,50



0,500 Kg / 0,0423 m<sup>3</sup>

€ 80

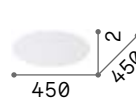
- 339252 ■ Trasparen. new



0,700 Kg / 0,0259 m<sup>3</sup>

€ 58

- 270050 ■ Trasparen.



0,280 Kg / 0,0108 m<sup>3</sup>

€ 35

- 270043 ■ Trasparen.





346144

346168

346151

346137

339320

# Set Up Ultra Slim new


Gestelle aus Metall pulverlackiert.  
 Schirme aus feuerfestem PVC mit  
 Stoff bezogen. Schirmfarben:  
 Beige, Taubengrau, Weiß, Schwarz  
 oder Holz.



0,800 Kg / 0,1124 m<sup>3</sup>

€ 126

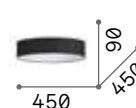
- 346182 ■ Weiß new
- 346205 ■ Taubengr. new
- 339313 ■ Schwarz new
- 346175 ■ Beige new
- 346199 ■ Holz new



0,600 Kg / 0,0613 m<sup>3</sup>

€ 103

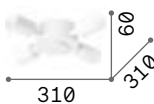
- 346144 ■ Weiß new
- 346168 ■ Taubengr. new
- 346151 ■ Schwarz new
- 346137 ■ Beige new
- 339320 ■ Holz new



0,500 Kg / 0,0265 m<sup>3</sup>

€ 69

- 339337 ■ Weiß new
- 346120 ■ Taubengr. new
- 346113 ■ Schwarz new
- 346090 ■ Beige new
- 346106 ■ Holz new



■ □ IP20

1,000 Kg / 0,0047 m<sup>3</sup>  
 E27 max 4 x 42W

€ 80

- 320373 ■ Weiß new

3000 K  
 900 lm  
 123899 € 3,50



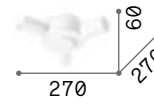
■ □ IP20

1,000 Kg / 0,0047 m<sup>3</sup>  
 E27 max 4 x 42W

€ 80

- 320373 ■ Weiß new

3000 K  
 900 lm  
 123899 € 3,50



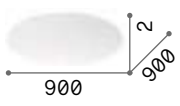
■ □ IP20

0,850 Kg / 0,0041 m<sup>3</sup>  
 E27 max 3x 42W

€ 58

- 348278 ■ Weiß new

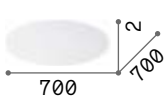
3000 K  
 900 lm  
 123899 € 3,50



0,500 Kg / 0,0423 m<sup>3</sup>

€ 80

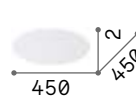
- 339252 ■ Trasparen. new



0,700 Kg / 0,0259 m<sup>3</sup>

€ 58

- 270050 ■ Trasparen.



0,280 Kg / 0,0108 m<sup>3</sup>

€ 35

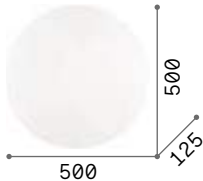
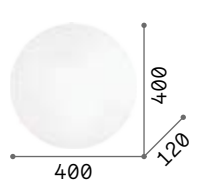

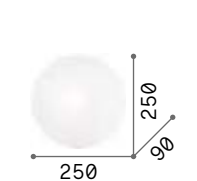




- 270043 ■ Trasparen.



# Simply

Lichtverteiler aus weißem sandgestrahltem Glas.  
Glashaltekammern aus Metall chrom mit Feder-Blockiersystem.

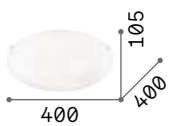
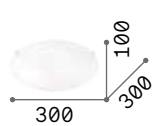




			
500 125	400 120	300 120	250 90
■ □ ⊕ ⚡ IP20	■ □ ⊕ ⚡ IP20	■ □ ⊕ ⚡ IP20	■ □ ⊕ ⚡ IP20
<b>3,190 Kg / 0,0511 m<sup>3</sup></b> <b>E27 max 4 x 60W</b>	<b>1,670 Kg / 0,0284 m<sup>3</sup></b> <b>E27 max 3 x 60W</b>	<b>1,010 Kg / 0,0107 m<sup>3</sup></b> <b>E27 max 2 x 60W</b>	<b>0,670 Kg / 0,0060 m<sup>3</sup></b> <b>E27 max 1 x 60W</b>
<b>€ 85</b>	<b>€ 54</b>	<b>€ 37</b>	<b>€ 28</b>
<b>007991</b> Weiß	<b>007984</b> Weiß	<b>007977</b> Weiß	<b>007960</b> Weiß
 <b>3000 K</b> <b>340 lm</b>	 <b>3000 K</b> <b>340 lm</b>	 <b>3000 K</b> <b>340 lm</b>	 <b>3000 K</b> <b>340 lm</b>
<b>101286</b> € 2,00	<b>101286</b> € 2,00	<b>101286</b> € 2,00	<b>101286</b> € 2,00

# Lana

Lichtverteiler aus transparentem Glas mit serigraphiertem Dekor innen, Sandstrahlung außen.  
Glashaltekammern aus Metall chrom.



	
400 105 100	300 100 300
■ □ ⊕ ⚡ IP20	■ □ ⊕ ⚡ IP20
<b>1,500 Kg / 0,0279 m<sup>3</sup></b> <b>E27 max 3 x 60W</b>	<b>0,800 Kg / 0,0168 m<sup>3</sup></b> <b>E27 max 2 x 60W</b>
<b>€ 68</b>	<b>€ 46</b>
<b>068145</b> Weiß	<b>068138</b> Weiß
 <b>3000 K</b> <b>340 lm</b>	 <b>3000 K</b> <b>340 lm</b>
<b>101286</b> € 2,00	<b>101286</b> € 2,00



P. 153





# Shell


Lichtverteiler aus transparentem Glas aus Platte, innen mit Splitt verarbeitet. Glashalterung mit Detail aus Metall. Transparent mit Chromdetail oder amber mit Messing-Detail erhältlich.



008622



140193




8,850 Kg / 0,0943 m<sup>3</sup>  
E27 max 6 x 60W

€ 320

008622 Trasparen.  
140193 Amber

3000 K  
430 lm

101279 € 2,00



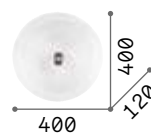
6,150 Kg / 0,0647 m<sup>3</sup>  
E27 max 4 x 60W

€ 240

008615 Trasparen.  
140186 Amber

3000 K  
430 lm

101279 € 2,00



3,940 Kg / 0,0381 m<sup>3</sup>  
E27 max 3 x 60W

€ 160

008608 Trasparen.  
140179 Amber

3000 K  
430 lm


101279 € 2,00



## Look

Sockel aus Aluminium gedreht.  
Lichtverteiler zylindrisch aus  
Metall weiss oder schwarz matt  
pulverlackiert oder in messing  
satiert.

**LED** Leuchtmittel LED GU10 7W 3000 K  
inklusive. Art.-Nr. **123943**



**3,070 Kg / 0,0053 m³**  
GU10 max 1x28W

€ 86

259260 **Weiß**  
259277 **Schwarz**



**3000 K**  
**540 lm**

123943 € 3,50



**1,380 Kg / 0,0043 m³**  
GU10 max 1x28W

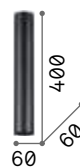
€ 60

233352 **Weiß**  
233321 **Schwarz**



**3000 K**  
**540 lm**

123943 € 3,50



**0,740 Kg / 0,0025 m³**  
GU10 max 1x28W

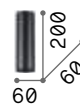
€ 42

233215 **Weiß**  
233192 **Schwarz**



**3000 K**  
**540 lm**

123943 € 3,50



**0,400 Kg / 0,0013 m³**  
GU10 max 1x28W

€ 32

233079 **Weiß**  
233062 **Schwarz**  
285214 **Messing**



**3000 K**  
**540 lm**

123943 € 3,50



P. 078 P. 381 P. 506 P. 698



# Sky

Lichtkörper aus Metall pulverlackiert, in weiß oder schwarz. Befestigungshalterung ohne sichtbare Schrauben.

**LED** Leuchtmittel LED GU10 7W 3000 K inklusive. Art.-Nr. **123943**

<p>750 60</p>	<p>400 60</p>	<p>200 60</p>
IP20  INKLUSIV	IP20  INKLUSIV	IP20  INKLUSIV
<b>1,940 Kg / 0,0047 m<sup>3</sup></b> <b>GU10 max 1x28W</b>	<b>1,090 Kg / 0,0027 m<sup>3</sup></b> <b>GU10 max 1x28W</b>	<b>0,600 Kg / 0,0016 m<sup>3</sup></b> <b>GU10 max 1x28W</b>
<b>€ 70</b>	<b>€ 65</b>	<b>€ 47</b>
234007  Weiß 233970  Schwarz	233833  Weiß 233826  Schwarz	233772  Weiß 233765  Schwarz
<b>3000 K</b> <b>540 lm</b>	<b>3000 K</b> <b>540 lm</b>	<b>3000 K</b> <b>540 lm</b>
<b>123943 € 3,50</b>	<b>123943 € 3,50</b>	<b>123943 € 3,50</b>

**P. 083** **P. 381**

# Nitro Round new

Lichtkörper aus Aluminium weiss oder schwarz matt pulverlackiert. Innen mit Plastikblatt ausgestattet. LED integriert mit Linse.

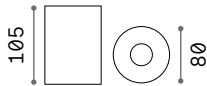
<b>Lichtquelle</b>	LED DOB / COB	<b>LED Lebensdauer</b>	50.000 h
<b>Leistung</b>	4W / 25W	<b>Schutzklasse</b>	I - II
<b>Transformator</b>	On/Off	<b>IP</b>	20
<b>inklusive</b>		<b>Material</b>	Aluminium
<b>Verfügbare</b>	No		
<b>Transformatore</b>			
<b>CCT</b>	2700 K / 3000 K		
<b>CRI</b>	≥90		



0,600 Kg/0,0004 m<sup>3</sup>

## LED DOB

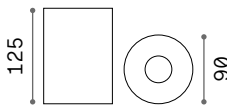
Leistung	Ecke	Lumen	CCT	Ausführ.	Art-Nr.	€
4 W	40°	290 lm	2700K	Weiß	342788	45 <small>new</small>
				Schwarz	342795	45 <small>new</small>
		320 lm	3000K	Weiß	299419	45
				Schwarz	299402	45



0,390 Kg/0,0013 m<sup>3</sup>

## LED COB BRIDGELUX

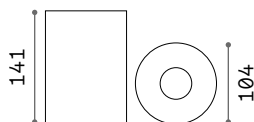
Leistung	Ecke	Lumen	CCT	Ausführ.	Art-Nr.	€
10 W	28°	900 lm	2700 K	Weiß	341781	65 <small>new</small>
				Schwarz	341798	65 <small>new</small>
		1000 lm	3000 K	Weiß	205991	65
				Schwarz	206004	65



0,910 Kg/0,0030 m<sup>3</sup>

## LED COB BRIDGELUX

Leistung	Ecke	Lumen	CCT	Ausführ.	Art-Nr.	€
15 W	36°	1400 lm	3000 K	Weiß	205977	90
				Schwarz	205984	90



0,860 Kg/0,0018 m<sup>3</sup>

## LED COB BRIDGELUX

Leistung	Ecke	Lumen	CCT	Ausführ.	Art-Nr.	€
25 W	33°	2350 lm	3000 K	Weiß	319568	115
				Schwarz	322711	115

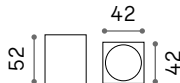




# Nitro Square

Lichtkörper aus Aluminium weiss oder schwarz matt pulverlackiert. Innen mit Plastikblatt ausgestattet. LED integriert mit Linse.

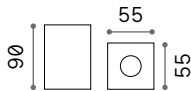
Lichtquelle	LED DOB / COB	CRI	≥90
Leistung	5W / 25W	LED Lebensdauer	50.000 h
Transformator	On/Off	Schutzklasse	I - II
inklusive		IP	20
Verfügbare	No	Material	Aluminium
Transformatore			
CCT	3000 K / 4000 K		



0,100 Kg/0,0004 m<sup>3</sup>

## LED DOB

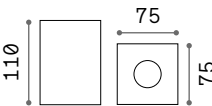
Leistung	Ecke	Lumen	CCT	Ausführ.	Art-Nr.	€
5W	40°	370 lm	3000K	Weiß	319797	67
				Schwarz	319803	67



0,230 Kg/0,0005 m<sup>3</sup>

## LED COB BRIDGELUX

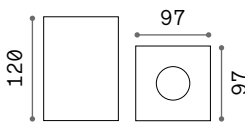
Leistung	Ecke	Lumen	CCT	Ausführ.	Art-Nr.	€
10W	28°	1000 lm	3000 K	Weiß	206035	65
				Schwarz	206042	65



0,400 Kg/0,0013 m<sup>3</sup>

## LED COB BRIDGELUX

Leistung	Ecke	Lumen	CCT	Ausführ.	Art-Nr.	€
15W	36°	1400 lm	3000 K	Weiß	206011	90
				Schwarz	206028	90



0,700 Kg/0,0016 m<sup>3</sup>

## LED COB BRIDGELUX

Leistung	Ecke	Lumen	CCT	Ausführ.	Art-Nr.	€
25W	33°	2350 lm	3000 K	Weiß	319575	115
				Schwarz	319582	115



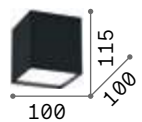
319803



# Kubiko

Leuchtenkörper aus pulverbeschichtetem Aluminium. Lichtverteiler aus glänzendem, opalem Polycarbonat. Magnetisches Befestigungssystem. Ausführungen: weiß, schwarz.

**LED** Lichtquelle LED 3000 K, 30.000 St. Lebensdauer.



IP20

0,660 Kg / 0,0020 m<sup>3</sup>  
LED 10W / 1100 lm

€ 80

303321 ■ Weiß  
303314 ■ Schwarz



303321



303314



# Mood

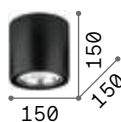
Lichtkörper aus Metall mit Viereck- oder Rundschnitt erhältlich. Innen schwarz, außen weiss oder schwarz. Lichtverteiler verstellbar.

**LED** Leuchtmittel GU10 7W und GU10 10W  
3000 K inklusive.



140841

243924



1,210 Kg / 0,0061 m<sup>3</sup>  
GU10 max 1x 50W

€ 97

140872 Weiß  
243450 Schwarz

3000 K  
750 lm

189031 € 15,00



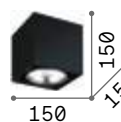
0,400 Kg / 0,0022 m<sup>3</sup>  
GU10 max 1x 28W

€ 64

140841 Weiß  
243924 Schwarz

3000 K  
540 lm

123943 € 3,50



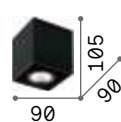
1,420 Kg / 0,0068 m<sup>3</sup>  
GU10 max 1x 50W

€ 97

140933 Weiß  
243931 Schwarz

3000 K  
750 lm

189031 € 15,00



0,460 Kg / 0,0023 m<sup>3</sup>  
GU10 max 1x 28W

€ 64

140902 Weiß  
243948 Schwarz

3000 K  
540 lm

123943 € 3,50



# Spike

Leuchtenkörper aus Aluminium pulverbeschichtet oder plattiert. Erhältlich mit GX53-Lichtquelle, oder mit LED integriert mit Lichtverteiler aus opalem, satiniertem Polycarbonat. Farben: Weiß, Schwarz oder Messing satiniert.

Leuchtmittel LED GX53 9W 3000 K inklusive. Art.-Nr. **123936**.

**LED**

Lichtquelle LED 3000 K, 25.000 St. Lebensdauer. Art.-Nr. **345468, 336008, 345475**



285238



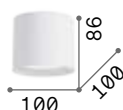
310893



328799



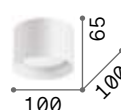
317496



0,340 Kg / 0,0012 m<sup>3</sup>  
LED 10W / 1100 lm

€ 40

345468 Weiß *new*  
336008 Schwarz *new*  
345475 Messing *new*



0,240 Kg / 0,0017 m<sup>3</sup>  
GX53 max 1x 15W

€ 80

277417 Weiß  
310886 Chrom  
278704 Schwarz  
285238 Messing  
310893 Kupfer

3000 K  
910 lm

123936 € 5,00



0,220 Kg / 0,0014 m<sup>3</sup>  
GX53 max 1x 15W

€ 85

317489 Weiß  
328799 Chrom  
317496 Schwarz  
317502 Messing  
328812 Kupfer

3000 K  
910 lm

123936 € 5,00




# Oak

Lichtkörper aus Gips oder Zement. Mittleres, einstellbares Leuchtmittelhalterelement aus Metall lackiert.



Artikel zum Streichen und Lackieren geeignet.



■ □ IP20

1,730 Kg / 0,0082 m<sup>3</sup>  
GU10 max 1x 35W

€ 76

150420 Weiß  
150437 Zement



3000 K  
410 lm



108292 € 3,00 [P. 082](#)



# Tower

Befestigungshalterung aus Plastikmaterial mit Bajonettssystem. Lichtkörper vollkommen aus Gips. GU10 Leuchtmittel austauschbar.



Artikel zum Streichen und Lackieren geeignet.



■ □ IP20

0,430 Kg / 0,0023 m<sup>3</sup>  
GU10 max 1x 35W

€ 39

155869 Weiß



3000 K  
410 lm

108292 € 3,00



■ □ IP20

0,620 Kg / 0,0023 m<sup>3</sup>  
GU10 max 1x 35W

€ 39

155791 Weiß



3000 K  
410 lm

108292 € 3,00

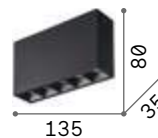






# Lika

Module mit rechteckigem Einbau aus Aluminiumspritzguss schwarz oder weiß lackiert mit Reflektor aus Polycarbonat. Module mit fünf Linsen erhältlich. Speziell entwickelt, um vor Blendungen zu schützen (UGR <16), ist die Produktfamilie für BÜROS und GEWERBEFLÄCHEN besonders geeignet.



IP20

0,370 Kg / 0,0011 m<sup>3</sup>  
LED 12,5W / 1200 lm

€ 90

248530 ■ Weiß  
244884 ■ Schwarz

**LED** Lichtquelle LED 3000 K,  
50.000 St. Lebensdauer.



P. 784



# Dynamite

Gestell aus Metall pulverlackiert oder plattiert und gebürstet.  
Lichtverteiler einstellbar.



Leuchtmittel LED GU10 7W 3000 K  
inklusive. Art.-Nr. **123943**



0,430 Kg / 0,0037 m³  
GU10 max 1x28W

€ 98

231495 ■ Weiß  
231471 ■ Schwarz  
244662 ■ Messing

3000 K  
540 lm

123943 € 3,50



P. 096

# Play

Halterung, Gelenk und einstellbarer Lichtkörper aus Aluminiumspritzguss. Lichtverteiler aus transparentem, geriffeltem Acryl. In Schwarz oder Weiß erhältlich mit hinterer Abdeckung und innerem Frontring schwarz.

**LED** Lichtquelle LED 3000 K, 30.000 St. Lebensdauer.



IP20

0,240 Kg / 0,0010 m<sup>3</sup>  
LED 7W / 520 lm

€ 70

258287 **Weiß**  
268101 **Schwarz**



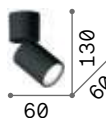
P. 778



# Toby

Gestell aus pulverbeschichtetem Aluminiumdruckguss. Lichtverteiler schwenk- und drehbar. Farben: weiß oder schwarz.

**LED** Leuchtmittel LED GU10 7W 3000 K inklusive. Art.-Nr. **123943**



IP20

0,220 Kg / 0,0008 m<sup>3</sup>  
GU10 max 1x 35W

€ 60

271538 **Weiß**  
271545 **Schwarz**

3000 K  
540 lm

123943 € 3,50





# Petit

Lichtkörper aus Metall  
plattiert oder matt lackiert.  
Befestigungshalterung ohne  
sichtbare Schrauben. In weiß,  
messing und schwarz erhältlich.

**LED**

Leuchtmittel LED E27 8W Globo D95  
3000 K inklusive in Artikel: **232966**,  
**232980** und **233031**. Art.-Nr. **101330**



**0,790 Kg / 0,0071 m³**  
**E27 max 1x 42W**

**€ 30**

**232966** Weiß  
**232980** Schwarz  
**233031** Messing

**3000 K**  
**950 lm**  
**101330** **€ 4,50**



**232966**



**232980**

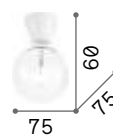


**233031**



# Winery

Lichtkörper mit Leuchtmittelhalter eingebaut vollkommen aus Keramik weiß oder schwarz glänzend lackiert.



IP20

0,290 Kg / 0,0004 m<sup>3</sup>  
E27 max 1x 60W

€ 27

155227 Weiß

155142 Schwarz

3000 K  
1050 lm

101323 € 4,50



155227



155142



P. 416

# Mouse

Fuß, Gestell und Lichtverteiler aus Metall matt lackiert und Details chrom. Einstellbare Lichtverteiler. Weiss oder schwarz lackiert verfügbar.




■ □ ⊕ IP20

1,900 Kg / 0,0157 m<sup>3</sup>  
GU10 max 4 x 50W

€ 260

073583 Weiß  
156712 Schwarz



108292 € 3,00



P. 412 P. 694



# Spot

Fuß, Gestell und Lichtverteiler aus Metall weiss oder schwarz matt lackiert und Details chrom. Einstellbare Lichtverteiler.

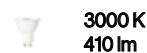


■ □ ⊕ IP20

1,320 Kg / 0,0139 m<sup>3</sup>  
GU10 max 4 x 28W

€ 100

156774 Weiß  
156781 Schwarz



108292 € 3,00



P. 412 P. 694





# Oby

Gestell aus Metall weiss matt  
lackiert, mit Gelenken chrom.  
Lichtkörper einstellbar mit  
Lichtverteiler aus Plastikmaterial  
weiss.

**LED** Lichtquelle LED 3000 K, 20.000 St.  
Lebensdauer.



**1,210 Kg / 0,0058 m³**  
**LED 24W / 2800 lm**

**€ 260**

**196718** Weiß



**0,870 Kg / 0,0038 m³**  
**LED 18W / 2100 lm**

**€ 185**

**196701** Weiß







# Rudy

Gestell aus Aluminiumspritzguss in weiss oder schwarz pulverlackiert. Rotierung und Neigung der Lichtverteiler verstellbar.

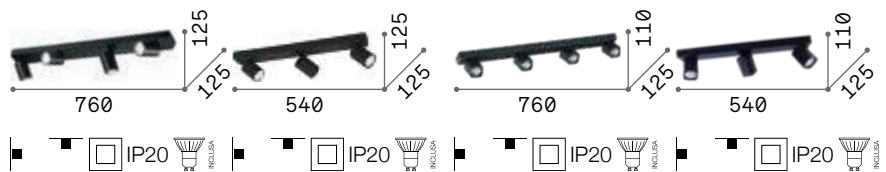
**LED** Leuchtmittel LED GU10 7W 3000 K inklusive. Art.-Nr. **123943**



229089 229065



294827 294810



1,230 Kg / 0,0057 m<sup>3</sup>  
GU10 max 4 x 35W

€ 185

229089 **Weiß**  
229072 **Schwarz**

3000 K  
540 lm

123943 € 3,50

1,080 Kg / 0,0041 m<sup>3</sup>  
GU10 max 3 x 35W

€ 127

229065 **Weiß**  
229058 **Schwarz**

3000 K  
540 lm

123943 € 3,50

1,230 Kg / 0,0057 m<sup>3</sup>  
GU10 max 3 x 35W

€ 195

294827 **Weiß**  
321523 **Schwarz**

3000 K  
540 lm

123943 € 3,50

1,080 Kg / 0,0041 m<sup>3</sup>  
GU10 max 3 x 35W

€ 150

294810 **Weiß**  
321516 **Schwarz**

3000 K  
540 lm

123943 € 3,50





# Profilo

Halterung in versenkter Montage und verstellbarem Lichtverteiler aus pulverbeschichtetem Metall. Ausführungen: weiß, schwarz.




Leuchtmittel LED GU10 7W 3000 K inklusive. Art.-Nr. **123943**



314716



314723



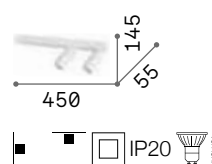
1,900 Kg / 0,0151 m<sup>3</sup>  
GU10 max 4 x 28W

€ 185

328188 ■ Weiß  
328195 ■ Schwarz

3000 K  
540 lm

123943 € 3,50



0,940 Kg / 0,0078 m<sup>3</sup>  
GU10 max 2 x 28W

€ 90

314716 ■ Weiß  
314723 ■ Schwarz

3000 K  
540 lm

123943 € 3,50



# Glim

Halterung vollkommen aus Metall weiss oder schwarz pulverlackiert. Schwenkbarer Lichtverteiler mit austauschbarem Leuchtmittel.

**LED** Leuchtmittel LED GU10 10W 3000 K inklusive. Art.-Nr. **189031**



200194




200231



P. 695

1,270 Kg / 0,0202 m <sup>3</sup> GU10 max 4 x 50W	0,890 Kg / 0,0074 m <sup>3</sup> GU10 max 2 x 50W	0,480 Kg / 0,0034 m <sup>3</sup> GU10 max 1 x 50W
€ 304	€ 166	€ 86
200217  Weiß 200255  Schwarz	200200  Weiß 200248  Schwarz	200194  Weiß 200231  Schwarz
3000 K 750 lm	3000 K 750 lm	3000 K 750 lm
189031 € 15,00	189031 € 15,00	189031 € 15,00



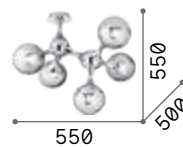
073712

241050

200484

# Nodi

Gestell aus Metall chrom oder messing satiniert. Lichtverteiler aus weißem geblasenem Glas, oder geätzt oder transparent und chrom.



IP20

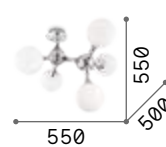
3,200 Kg / 0,1012 m<sup>3</sup>  
E14 max 5 x 28W

€ 231

200484 Chrom

3000 K  
480 lm

101200 € 2,00



IP20

3,200 Kg / 0,1012 m<sup>3</sup>  
E14 max 5 x 28W

€ 231

073712 Weiß  
241050 Messing

3000 K  
480 lm

101200 € 2,00



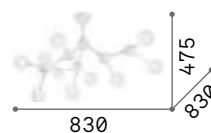
P. 175



# Nodino

Gestell aus Metall, in chrom ausgeführt oder weiß matt lackiert. Lichtverteiler aus geblasenem und geätzttem Glas weiß.

**LED** Leuchtmittel LED G9 3W 3000 K inklusive. Art.-Nr. **209043**



IP20 INKLUSIVE

**3,160 Kg / 0,3975 m<sup>3</sup>**  
**G9 max 9 x 15W**

**€ 567**

149622 Weiß  
133393 Chrom

**3000 K**  
**510 lm**  
**305486 € 6,00**



# Perlage

Metallrahmen mit linearer Struktur und rundem Querschnitt oder kreisförmig mit quadratischem Querschnitt. Lichtverteiler aus mundgeblasenem Glas. Ausführungen: mattschwarz mit rauchfarbenen Lichtverteiler in Pyrexglas oder satiniertes Messing mit weißen, geätzten Lichtverteilern oder bernsteinfarbenen.

**LED** Leuchtmittel LED G9 3W 3000 K inklusive. Art.-Nr. **209043**



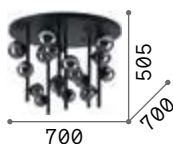
328423



328416



328409



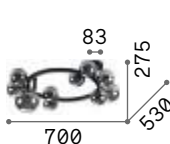
7,520 Kg / 0,1314 m<sup>3</sup>  
G9 max 18 x 15W

€ 851

328393  Weiß  
328386  Rauchglas  
328379  Amber

3000 K  
510 lm

305486 € 6,00



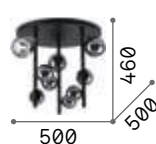
2,780 Kg / 0,0605 m<sup>3</sup>  
G9 max 10 x 15W

€ 518

327815  Weiß  
309286  Rauchglas  
327808  Amber

3000 K  
510 lm

305486 € 6,00



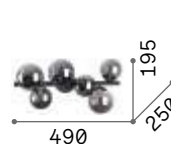
3,870 Kg / 0,0622 m<sup>3</sup>  
G9 max 9 x 15W

€ 437

328423  Weiß  
328416  Rauchglas  
328409  Amber

3000 K  
510 lm

305486 € 6,00



1,550 Kg / 0,0385 m<sup>3</sup>  
G9 max 6 x 15W

€ 265

309279  Weiß  
309262  Rauchglas  
327822  Amber

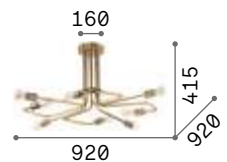
3000 K  
510 lm

305486 € 6,00



# Triumph

Halterung, Arme und Leuchtmittelhalterabdeckungen aus Metall plattiert. Farbe: Messing gealtert.




IP20

3,270 Kg / 0,0454 m<sup>3</sup>  
E27 max 8 x 42W

€ 570

160313  Messing

 2200 K  
370 lm

151687 € 2,50



P. 098 P. 424






# Birds

Lackierter Metallrahmen mit dekorativer, satiniertes Messingscheibe. Weiße Lichtverteiler aus geblasenem, säuregeätztem Glas. Farbe: mattschwarz mit satinierten Messingdetails.

**LED** Leuchtmittel LED G9 3W 3000 K inklusive. Art.-Nr. **209043**

-  P. 105
-  P. 421
-  P. 473
-  P. 497



**2,800 Kg / 0,1535 m³**  
**G9 max 5 x 15W**

€ 278

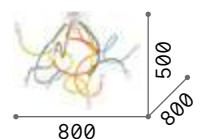
273631 ■ Schwarz

 **3000 K**  
**510 lm**  
**305486 € 6,00**



# Multiflex

Gestell aus Metall matt lackiert.  
Flexible Arme aus Metall, mit  
Gummi bezogen.




IP20

4,330 Kg / 0,0353 m³  
E14 max 8 x 28W

€ 410

159010  Farbig

 3000 K  
420 lm


101217 € 2,00



# Octopus

Halterung aus Metall matt. Flexible weiße oder mehrfarbige Arme mit Gummi bezogen. Lichtverteiler aus geblasenem, sandgestrahltem Transparentglas.

**LED** Leuchtmittel LED G9 3W 3000 K inklusive. Art.-Nr. **209043**



IP20 INCLUSA

**3,000 Kg / 0,0390 m<sup>3</sup>**  
**G9 max 6 x 28W**

**€ 340**

**174921** Weiß  
**174976** Farbig

**3000 K**  
**510 lm**  
**305486 € 6,00**

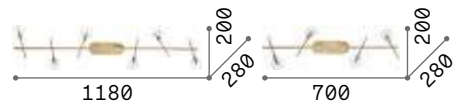


# Maracas

Gestell vollkommen aus Metall  
in Messing satin. Einstellbare  
Lichtverteiler aus transparentem,  
geblasenem Glas.



Leuchtmittel LED G4 2W 3000 K  
inklusive. Art.-Nr. 222257



1,280 Kg / 0,0242 m<sup>3</sup>  
G4 max 6 x 2W

€ 374

200361 Messing

3000 K  
200 lm

222257 € 4,00



0,960 Kg / 0,0142 m<sup>3</sup>  
G4 max 4 x 2W

€ 269

200354 Messing

3000 K  
200 lm

222257 € 4,00

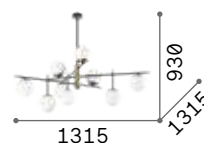


P. 424



# Gourmet

Baldachin und Rahmen aus matt lackiertem Metall. Diffusoren aus weißem, geblasenem und geätztem Überfangglas. Ausführungen: schwarz und Messing satiniert.



■ □ IP20

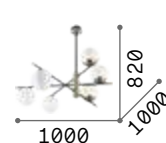
5,400 Kg / 0,1765 m<sup>3</sup>  
E14 max 9 x 28W

€ 615

289489 ■ Schwarz

💡 3000 K  
420 lm

101217 € 2,00



■ □ IP20

3,670 Kg / 0,1017 m<sup>3</sup>  
E14 max 6 x 28W

€ 415

289496 ■ Schwarz

💡 3000 K  
420 lm

101217 € 2,00



# Atlas

Matt lackierter Metallrahmen mit verstellbaren Armen. Lichtverteiler aus geblasenem, weißem, säuregeätztem Glas. Ausführungen: weiß, schwarz, gold.



Leuchtmittel LED G9 3W 3000 K  
inklusive. Art.-Nr. **209043**




328201



311357



311340

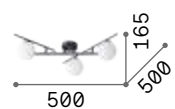


2,400 Kg / 0,0591 m<sup>3</sup>  
G9 max 5 x 4W

€ 299

328225 ■ Weiß  
328218 ■ Schwarz  
311364 ■ Gold

305486 ■ 3000 K  
510 lm € 6,00



1,500 Kg / 0,0397 m<sup>3</sup>  
G9 max 3 x 4W

€ 195

328201 ■ Weiß  
311357 ■ Schwarz  
311340 ■ Gold

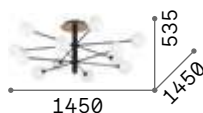
305486 ■ 3000 K  
510 lm € 6,00



# Cosmopolitan

Metallrahmen mit Mattlackierung.  
Weiße Lichtverteiler aus  
geblasenem, säuregeätztem Glas.  
Farben: schwarz mit satinierten  
Messingdetails.

**LED** Leuchtmittel LED G9 3W 3000 K  
inklusive. Art.-Nr. **209043**

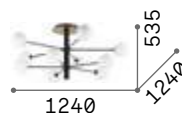


**7,600 Kg / 0,1787 m³**  
G9 max 12 x 15W

€ 700

273709 ■ Schwarz

3000 K  
510 lm  
305486 € 6,00

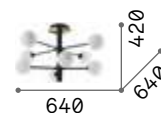


**6,500 Kg / 0,1397 m³**  
G9 max 10 x 15W

€ 600

273693 ■ Schwarz

3000 K  
510 lm  
305486 € 6,00



**3,040 Kg / 0,0579 m³**  
G9 max 8 x 15W

€ 330

328485 ■ Schwarz

3000 K  
510 lm  
305486 € 6,00



# Angolo

Pulverbeschichteter oder plattierter Metallrahmen. Diffusoren aus weißem, geblasenem und geätztem Glas. Ausführungen: schwarz oder satiniertes Messing.



Leuchtmittel LED G9 3W 3000 K  
inklusive. Art.-Nr. **209043**



**284286**

**284330**



IP20

1,650 Kg / 0,0377 m<sup>3</sup>  
G9 max 3 x 28W

€ 185

284286 ■ Schwarz  
284330 ■ Messing

3000 K  
510 lm  
305486 € 6,00



P. 476 P. 500





# Lingotto


Lackierter Metallrahmen:  
 mattschwarze Halterung und  
 mattschwarzer Messingrahmen  
 oder komplett mattschwarz.  
 Diffusoren aus weißem, geblasenem  
 und geätzttem Glas.



5,580 Kg / 0,0540 m<sup>3</sup>  
 E14 max 4 x 28W

€ 315

327860 ■ Schwarz  
 198156 ■ Messing



3,370 Kg / 0,0451 m<sup>3</sup>  
 E14 max 2 x 28W

€ 210

304137 ■ Schwarz  
 198149 ■ Messing



1,810 Kg / 0,0183 m<sup>3</sup>  
 E14 max 1 x 28W

€ 125

327853 ■ Schwarz  
 198132 ■ Messing

3000 K  
 420 lm  
 101217 € 2,00

3000 K  
 420 lm  
 101217 € 2,00

3000 K  
 420 lm  
 101217 € 2,00



P. 100



P. 477



# Ping Pong

Metallrahmen mit Pulverbeschichtung. Lichtverteiler mit matten, transparenten Acrylkugeln. Integrierter Treiber. Ausführungen: weiß, schwarz, gebürstetes Messing.



**LED** Lichtquelle LED 3000 K, 50.000 St. Lebensdauer.



■ ■ □ IP20

1,290 Kg / 0,0119 m<sup>3</sup>  
LED 18W / 1500 lm

€ 240

328256 ■ Weiß  
313290 ■ Schwarz  
328263 ■ Messing



■ ■ □ IP20

0,860 Kg / 0,0077 m<sup>3</sup>  
LED 12W / 1000 lm

€ 170

328232 ■ Weiß  
313283 ■ Schwarz  
328249 ■ Messing

 P. 428
  P. 472
  P. 505



# Binomio

Metallrahmen; Lichtverteiler aus geblasenem, weißem, säuregeätztem Glas mit Schraubverschluss. Ausführungen: weiß, schwarz, gebürstetes Messing.

**LED** Leuchtmittel LED G9 3W 3000 K inklusive. Art.-Nr. **209043**

<p>860 150 120</p>	<p>557 150 120</p>
<p>IP20</p>	<p>IP20</p>
<p>1,550 Kg / 0,0240 m³ G9 max 3 x 4W</p>	<p>1,200 Kg / 0,0145 m³ G9 max 2 x 4W</p>
<p>€ 130</p>	<p>€ 90</p>
<p>328454  Weiß 310688  Schwarz 328461  Messing</p>	<p>328430  Weiß 310671  Schwarz 328447  Messing</p>
<p> 3000 K 510 lm</p>	<p> 3000 K 510 lm</p>
<p>305486 € 6,00</p>	<p>305486 € 6,00</p>



# Hermes


Baldachin und Rahmen aus galvanisiertem Metall. Diffusoren aus weißem, geblasenem und geätzttem Überfangglas. Erhältlich in den Ausführungen: weiß oder satiniertes Messing.

**LED** Leuchtmittel LED G9 3W 3000 K inklusive. Art.-Nr. **209043**



316680

288277




2,500 Kg / 0,0296 m<sup>3</sup>  
G9 max 5 x 28W

€ 350

316680 Weiß  
288277 Messing

305486 3000 K  
510 lm

305486 € 6,00




1,700 Kg / 0,0252 m<sup>3</sup>  
G9 max 3 x 28W

€ 250

322674 Weiß  
288260 Messing

305486 3000 K  
510 lm

305486 € 6,00



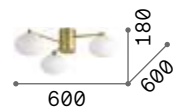
2,700 Kg / 0,0209 m<sup>3</sup>  
G9 max 5 x 28W

€ 320

322698 Weiß  
316697 Messing

305486 3000 K  
510 lm

305486 € 6,00



2,500 Kg / 0,0209 m<sup>3</sup>  
G9 max 3 x 28W

€ 220

322667 Weiß  
317007 Messing

305486 3000 K  
510 lm

305486 € 6,00



# Ninfea

Sockel aus galvanisiertem oder pulverbeschichtetem Metall. Diffusoren aus geblasenem, weißem, säuregeätztem Glas. Erhältlich in den Ausführungen: weiß oder satiniertes Messing.

**LED** Leuchtmittel LED GX53 9W 3000 K inklusive. Art.-Nr. **123936**



**306957**

**293653**



460



360



**2,550 Kg / 0,0484 m³**  
**GX53 max 3 x 15W**

€ 275

**1,700 Kg / 0,0302 m³**  
**GX53 max 2 x 15W**

€ 195

**306964** Weiß  
**293660** Messing

**306957** Weiß  
**293653** Messing

**3000 K**  
**910 lm**

**123936** € 5,00

**3000 K**  
**910 lm**

**123936** € 5,00



P. 431

P. 471



# Penta

Metallrahmen; Lichtverteiler aus geblasenem, weißem, säuregeätztem Glas mit Schraubverschluss. Ausführungen: gebürstetes Gold.



Leuchtmittel LED G9 3W 3000 K inklusive. Art.-Nr. **209043**



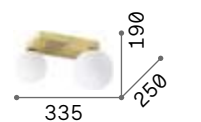
1,700 Kg / 0,0239 m<sup>3</sup>  
G9 max 3 x 4W

€ 160

314822 Gold

3000 K  
510 lm

305486 € 6,00



1,020 Kg / 0,0179 m<sup>3</sup>  
G9 max 2 x 4W

€ 105

314815 Gold

3000 K  
510 lm

305486 € 6,00



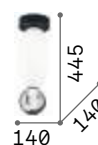
P. 431



# Lumiere

Mattschwarz lackierter Metallrahmen und Details. Weißer zentraler röhrenförmiger Lichtverteiler. Dekorative Elemente aus mundgeblasenem, glänzendem weißem und transparentem grauem Glas.

**LED** Lichtquelle LED 3000 K, 25.000 St. Lebensdauer.



■ □ IP20

1,760 Kg / 0,0197 m<sup>3</sup>  
LED 18W / 2250 lm

€ 160

314235 Weiß



■ □ IP20

2,070 Kg / 0,0415 m<sup>3</sup>  
LED 18W / 2250 lm

€ 180

314228 Weiß

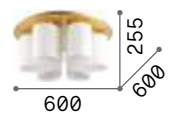


P. 178 P. 465 P. 496



# Daisy

Gestell aus Metall mit Goldblatt.  
Lichtverteiler aus geblasenem  
geätzttem Glas weiss mit Relief-  
Streifen.



■ □ IP20

12,000 Kg / 0,1711 m<sup>3</sup>  
E27 max 6 x 52W

€ 440

247779 ■ Gold

💡 3000 K  
900 lm

123899 € 3,50





# Compo

Gestell aus verchromtem oder weiß matt lackiertem Metall.  
Lichtverteiler aus geblasenem Glas weiß, umhüllt und geätzt, oder transparent rauchfarbig.



125503



172828



IP20

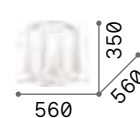
17,200 Kg / 0,3008 m<sup>3</sup>  
E27 max 10 x 52W

€ 1000

125510 Weiß  
172804 Rauchglas

3000 K  
910 lm

119571 € 3,50



IP20

9,900 Kg / 0,1918 m<sup>3</sup>  
E27 max 6 x 52W

€ 570

125503 Weiß  
172828 Rauchglas

3000 K  
910 lm

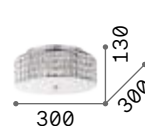
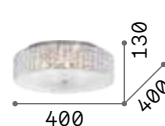

119571 € 3,50



# Roma

Gestell und Details aus Metall chrom. Lichtverteiler mit viereckigen Elementen aus geschliffenem Kristall rundum und unterem Glas sandgestrahlt.

**LED** Leuchtmittel LED G9 3W 3000 K inklusive. Art.-Nr. **209043**



9,600 Kg / 0,1220 m<sup>3</sup>  
G9 max 12 x 40W

6,800 Kg / 0,0905 m<sup>3</sup>  
G9 max 9 x 40W

4,800 Kg / 0,0588 m<sup>3</sup>  
G9 max 6 x 40W

2,500 Kg / 0,0390 m<sup>3</sup>  
G9 max 4 x 40W

€ 715

€ 610

€ 400

€ 290

087870 Chrom

087863 Chrom

000657 Chrom

093093 Chrom



P. 438 P. 486

3000 K  
510 lm

3000 K  
510 lm

3000 K  
510 lm

3000 K  
510 lm

305486 € 6,00

305486 € 6,00

305486 € 6,00

305486 € 6,00



# Pashà

Gestell aus Metall. Lichtverteiler bestehend aus Fäden mit geschliffenen Kristallperlen; unten mit sandgestrahltem Rundglas geschlossen.



164991



165004



P. 205 P. 438




IP20

13,000 Kg / 0,1809 m<sup>3</sup>  
E14 max 14 x 40W

€ 1145

164991 Chrom  
165004 Gold

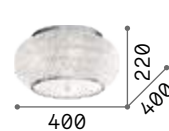


IP20

8,800 Kg / 0,1040 m<sup>3</sup>  
E14 max 10 x 40W

€ 980

100746 Chrom  
100791 Gold



IP20

6,200 Kg / 0,0529 m<sup>3</sup>  
E14 max 6 x 40W

€ 780

100784 Chrom  
100807 Gold

3000 K  
480 lm  
101200 € 2,00

3000 K  
480 lm  
101200 € 2,00

3000 K  
480 lm  
101200 € 2,00



# King

Lichtverteiler bestehend aus Chrom- oder Gold-Metallringen mit Kristall- Achtecken.



Leuchtmittel LED G9 3W 3000 K inklusive. Art.-Nr. **209043**



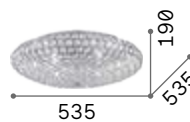
073255



073262



P. 200



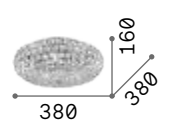
6,250 Kg / 0,0946 m<sup>3</sup>  
G9 max 9 x 40W

€ 690

073255 Chrom  
073262 Gold

3000 K  
510 lm

305486 € 6,00



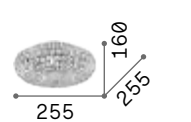
3,200 Kg / 0,0487 m<sup>3</sup>  
G9 max 5 x 40W

€ 400

075419 Chrom  
073187 Gold

3000 K  
510 lm

305486 € 6,00



1,750 Kg / 0,0240 m<sup>3</sup>  
G9 max 3 x 40W

€ 235

075389 Chrom  
075402 Gold

3000 K  
510 lm

305486 € 6,00



# Admiral

Lichtverteiler bestehend aus untereinander geschweißten Metallringen und darin eingesteckten geschliffenen Kristallelementen.

**LED** Leuchtmittel LED G9 3W 3000 K inklusive. Art.-Nr. **209043**



■ ■  IP20	■ ■  IP20	■ ■  IP20
<b>7,050 Kg / 0,0731 m<sup>3</sup></b> <b>G9 max 8 x 40W</b>	<b>4,580 Kg / 0,0486 m<sup>3</sup></b> <b>G9 max 6 x 40W</b>	<b>3,000 Kg / 0,0318 m<sup>3</sup></b> <b>G9 max 4 x 40W</b>
<b>€ 855</b>	<b>€ 555</b>	<b>€ 355</b>
<b>080352</b> ■ ■ <b>Chrom</b>	<b>080345</b> ■ ■ <b>Chrom</b>	<b>080338</b> ■ ■ <b>Chrom</b>
<b>3000 K</b> <b>510 lm</b>	<b>3000 K</b> <b>510 lm</b>	<b>3000 K</b> <b>510 lm</b>
<b>305486</b> <b>€ 6,00</b>	<b>305486</b> <b>€ 6,00</b>	<b>305486</b> <b>€ 6,00</b>

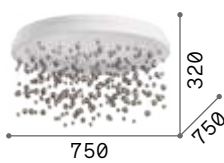
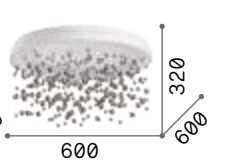
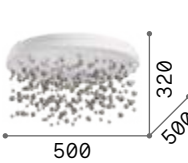








# Armony

Gestell aus matt lackiertem Metall.  
 Hängende dekorative Elemente  
 aus Metalldraht mit transparenten  
 verchromten Glasperlen.  
 Ausführungen: weiß.



**LED** Lichtquelle LED 3000 K, 30.000 St.  
 Lebensdauer.

		
 IP20 	 IP20 	 IP20 
10,500 Kg / 0,0961 m <sup>3</sup> LED 70W / 6700 lm	7,830 Kg / 0,0634 m <sup>3</sup> LED 56W / 5450 lm	5,050 Kg / 0,0393 m <sup>3</sup> LED 48W / 4700 lm
€ 600	€ 450	€ 315
315812 Weiß	315805 Weiß	328492 Weiß












022239


## Neve

Halterung aus Metall plattiert.  
Hängende Dekorelemente mit  
Glaskugeln an Nylonfäden  
befestigt. Farbe der Halterung:  
Chrom. Farbe der Gläser:  
Transparent.

**LED** Leuchtmittel LED G9 3W 3000 K  
inklusive. Art.-Nr. **209043**

		
800	630	405
 IP20	 IP20	 IP20
11,250 Kg / 0,1524 m <sup>3</sup> G9 max 15 x 40W	7,420 Kg / 0,0920 m <sup>3</sup> G9 max 12 x 40W	3,590 Kg / 0,0344 m <sup>3</sup> G9 max 8 x 40W
€ 760	€ 510	€ 305
030784 Chrom	022239 Chrom	022222 Chrom
 3000 K 510 lm	 3000 K 510 lm	 3000 K 510 lm
305486 € 6,00	305486 € 6,00	305486 € 6,00





# Moonlight

Halterung aus Metall in chrom oder gold erhältlich. Anhänger mit Achtecken und Kugeln aus abgeschliffenem Kristall.

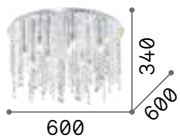
**LED** Leuchtmittel LED G9 3W 3000 K inklusive. Art.-Nr. **209043**

IP20	IP20	IP20	IP20
11,800 Kg / 0,1524 m <sup>3</sup> G9 max 15 x 40W	6,000 Kg / 0,0933 m <sup>3</sup> G9 max 12 x 40W	2,900 Kg / 0,0398 m <sup>3</sup> G9 max 8 x 40W	1,500 Kg / 0,0144 m <sup>3</sup> G9 max 5 x 40W
€ 875	€ 605	€ 338	€ 170
077819 Chrom 082790 Gold	077802 Chrom 082783 Gold	077796 Chrom 080932 Gold	094649 Chrom 094663 Gold
3000 K 510 lm	3000 K 510 lm	3000 K 510 lm	3000 K 510 lm
305486 € 6,00	305486 € 6,00	305486 € 6,00	305486 € 6,00

# Royal

Runder Rahmen und Leuchtmittelhalter aus Metall chrom. Hänger mit abgeschliffenem Kristallglas-Elementen, achteckig, viereckig, rechteckig und Endhänger.

**LED** Leuchtmittel LED G9 3W 3000 K inklusive. Art.-Nr. **209043**




IP20

5,900 Kg / 0,0881 m<sup>3</sup>  
G9 max 12 x 40W

€ 590

053004 Chrom

3000 K  
510 lm  
305486 € 6,00



IP20

2,840 Kg / 0,0379 m<sup>3</sup>  
G9 max 8 x 40W

€ 310

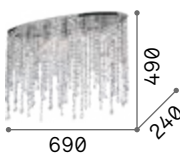
052991 Chrom

3000 K  
510 lm  
305486 € 6,00



# Rain

Gestell aus Metall chrom. Anhänger mit Elementen aus geschliffenem Kristall in verschiedenen Formen und Endtropfen.




IP20

3,820 Kg / 0,0225 m<sup>3</sup>  
E14 max 5 x 40W

€ 340

008455 Chrom

3000 K  
470 lm  
101224 € 2,00



IP20

1,800 Kg / 0,0094 m<sup>3</sup>  
E14 max 3 x 40W

€ 170

008370 Chrom

3000 K  
470 lm  
101224 € 2,00



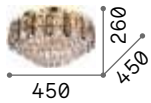
P. 201



# Magnolia

Gestell aus Metall goldfarbig.  
Dekorelemente aus Kristall  
geschliffen transparent. Im oberen  
Teil wechseln sich transparente und  
rauchfarbige Elemente ab.

**LED** Leuchtmittel LED G9 3W 3000 K  
inklusive. Art.-Nr. **209043**



**9,780 Kg / 0,0984 m³**  
G9 max 7 x 15W

€ 620

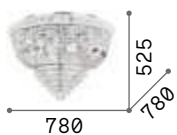
241296 **Gold**

**3000 K**  
**510 lm**

305486 € 6,00

# Dubai

Gestell aus Metall chrom oder  
messing. Dekorlemente mit  
Perlen, Achtecken und Prismen  
aus transparentem, geschliffenem  
Kristall.



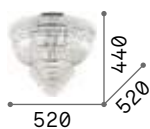
**14,290 Kg / 0,3881 m³**  
E14 max 24 x 28W

€ 1430

243566 **Chrom**  
243498 **Messing**

**3000 K**  
**470 lm**

101224 € 2,00



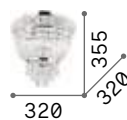
**6,310 Kg / 0,1413 m³**  
E14 max 6 x 28W

€ 950

207186 **Chrom**  
201016 **Messing**

**3000 K**  
**470 lm**

101224 € 2,00



**3,010 Kg / 0,0392 m³**  
E14 max 3 x 28W

€ 475

207162 **Chrom**  
200996 **Messing**

**3000 K**  
**470 lm**

101224 € 2,00



P. 208 P. 439



207186



201016



# Martinez


Gestell aus verchromtem oder goldenem Metall. Dekorelemente mit Achteck-Ketten und Stangen aus geschliffenem Kristall transparent.



166285



213569



IP20

17,500 Kg / 0,0807 m<sup>3</sup>  
E14 max 8 x 40W

€ 770

166285 Chrom  
213569 Gold

3000 K  
470 lm

101224 € 2,00



P. 202



# Carlton

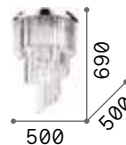
Gestell aus verchromtem oder goldenem Metall. Dekorelemente mit Achteck-Ketten und Stangen aus geschliffenem Kristall transparent.



168937



213507



IP20

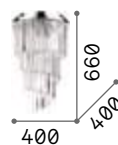
13,840 Kg / 0,1563 m<sup>3</sup>  
E14 max 12 x 40W

€ 725

168937 Chrom  
213507 Gold

101224 3000 K  
470 lm

€ 2,00



IP20

10,200 Kg / 0,1066 m<sup>3</sup>  
E14 max 8 x 40W

€ 625

168920 Chrom

101224 3000 K  
470 lm

€ 2,00



# Wandleuchten

## Innenräume

### Alphabetisches inhalt

Ali	387	Filo	392	Oby	415	Spot	412
Alma	394	Firenze	444	Opera	440	Strauss	443
Balance	371	Fix	366	Ovalino	382	Swan	440
Barber	415	Flash	380	Oz	362	Theo	393
Bean	402	Florian	442	Page	403	Tick	432
Binomio	429	Focus	398	Pan	430	Triplo	386
Birds	421	Frida	419	Pasha'	438	Triumph	424
Bonne Nuit	406	Gea	436	Paul	382	Tudor	387
Book	411	Gim	414	Pegaso	441	Winery	416
Bow	396	Gioconda	443	Peggy	365	Zig Zag	378
Box	367	Goose	400	Penta	431		
Camerino	388	Harem	446	Perlage	423		
Cantina	426	Hotel	437	Peter	445		
Carlton	439	Igor	420	Piano	409		
Carta	385	Io	399	Ping Pong	428		
Chalet	444	Kepler	422	Pipe	404		
Click	370	Komodo	408	Posta	368		
Clip	369	Linus	375	Pouche	365		
Corte	441	Lite	405	Pretty	388		
Cover	364	Look	381	Prive'	389		
Craft	374	Make-Up	395	Probe	410		
Cube	370	Mapa	384	Radio	417		
Delta	372	Maracas	424	Retro'	397		
Desk	374	Minimal	418	Riflesso	395		
Dodo	414	Mirror-10	396	Roma	438		
Dubai	439	Mirror-20	397	Rudy	413		
Dynamo	401	Moris	366	Santa	447		
Echo	376	Mouse	412	Set Up	434		
Eclissi	433	Negresco	442	Shower	427		
Edison	416	Newton	426	Sky	381		
Equinoxe	425	Ninfea	431	Smarties	385		
Essence	390	Nordik	436	Soda	383		

# Carta

Pag 385



new



Oz 362



Cover 364



Click 370



Cube 370



FlashGesso 380



Sky 381



Tripla 386



Ali 387



Alma 394



Make Up 395



Goose 400



Dynamo 401



Probe 410



Book 411



Winery 416



























































Edison 416































# Innenräume

## Inhalt Typen

						
<b>Peggy 365</b>	<b>Pouche 365</b>	<b>Fix 366</b>	<b>Moris 366</b>	<b>Box 367</b>	<b>Posta 368</b>	<b>Clip 369</b>
						
<b>Balance 371</b>	<b>Delta 372</b>	<b>Desk 374</b>	<b>Craft 374</b>	<b>Linus 375</b>	<b>Echo 376</b>	<b>Zig Zag 378</b>
						
<b>Look 381</b>	<b>Paul 382</b>	<b>Ovalino 382</b>	<b>Soda 383</b>	<b>Mapa 384</b>	<b>Smarties 385</b>	<b>Carta 385</b>
						
<b>Tudor 387</b>	<b>Camerino 388</b>	<b>Pretty 388</b>	<b>Privè 389</b>	<b>Essence 390</b>	<b>Filo 392</b>	<b>Theo 393</b>
						
<b>Riflesso 395</b>	<b>Bow 396</b>	<b>Mirror-10 396</b>	<b>Mirror-20 397</b>	<b>Retrò 397</b>	<b>Focus 398</b>	<b>IO 399</b>
						
<b>Bean 402</b>	<b>Page 403</b>	<b>Pipe 404</b>	<b>Lite 405</b>	<b>Bonne Nuit 406</b>	<b>Komodo 408</b>	<b>Piano 409</b>
						
<b>Mouse 412</b>	<b>Spot 412</b>	<b>Rudy 413</b>	<b>Gim 414</b>	<b>Dodo 414</b>	<b>Oby 415</b>	<b>Barber 415</b>
						
<b>Radio 417</b>	<b>Minimal 418</b>	<b>Frida 419</b>	<b>Igor 420</b>	<b>Birds 421</b>	<b>Kepler 422</b>	<b>Perlage 423</b>

# Innenräume

## Inhalt Typen

		<small>new</small> 				<small>new</small> 
Triumph 424	Maracas 424	Equinoxe 425	Cantina 426	Newton 426	Shower 427	Ping Pong 428
	<small>new</small> 					
Penta 431	Ninfea 431	Tick 432	Eclissi 433	Set Up 434	Nordik 436	Gea 436
						
Pashà 438	Carlton 439	Dubai 439	Opera 440	Swan 440	Corte 441	Pegaso 441
						
Gioconda 443	Strauss 443	Firenze 444	Chalet 444	Peter 445	Harem 446	Santa 447



Binomio 429



Pan 430



Hotel 437



Roma 438



Negresco 442



Florian 442



Binomio

Pag 429

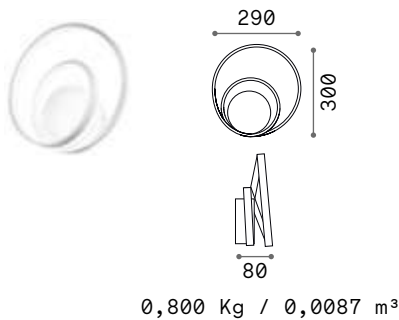
# Oz new

Halterung und Gestell aus Metall pulverlackiert oder plattiert. Lichtverteiler aus Opal-Gummi. In Weiß, Schwarz oder Messing gebürstet erhältlich. Erhältlich auch in DALI/Push dimmbar.



Lichtquelle LED 2700 / 3000 / 4000 K, 30.000 St. Lebensdauer.

<b>Lichtquelle</b>	LED SMD	CCT	2700 K / 3000 K /
<b>Leistung</b>	26W / 28W		4000 K
<b>Transformator</b>	On/Off / DALI/Push	CRI	≥90
<b>inklusive</b>		LED Lebensdauer	30.000 h
<b>Verfügbare</b>	No	Schutzklasse	II
<b>Transformatore</b>		IP	20
		Material	Aluminium



## LED SMD Transfor. inklusive

Leistung	Transfor.	Lumen	CCT	Ausführ.	Art-Nr.	€
26 W	On-Off	2450 lm	2700 K	Weiß	342221	150 <small>new</small>
				Schwarz	342238	150 <small>new</small>
				Messing	342245	150 <small>new</small>
		2500 lm	3000 K	Weiß	253695	150
				Schwarz	269399	150
				Messing	269405	150
		2650 lm	4000 K	Weiß	342252	150 <small>new</small>
				Schwarz	342269	150 <small>new</small>
				Messing	342276	150 <small>new</small>
28 W	DALI/Push	2500 lm	3000 K	Weiß	304489	230
				Schwarz	304496	230
				Messing	304502	230





253695



269399



269405

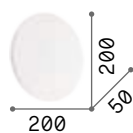


## Cover

Lichtkörper aus weiss oder schwarz pulverlackiertem Aluminium. Lichtverteiler aus Opal-Plastikmaterial. LED integriert, Lichtstrahl mit reflektiertem Licht.



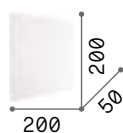
Lichtquelle LED 3000 K, 30.000 St. Lebensdauer.



0,690 Kg / 0,0028 m<sup>3</sup>  
LED 11W / 1000 lm

€ 100

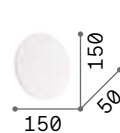
195711 ■ Weiß  
195759 ■ Schwarz



0,860 Kg / 0,0028 m<sup>3</sup>  
LED 11W / 1000 lm

€ 100

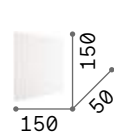
195735 ■ Weiß  
195773 ■ Schwarz



0,390 Kg / 0,0018 m<sup>3</sup>  
LED 9,5W / 730 lm

€ 88

195704 ■ Weiß  
195742 ■ Schwarz



0,510 Kg / 0,0018 m<sup>3</sup>  
LED 9,5W / 730 lm

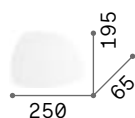
€ 88

195728 ■ Weiß  
195766 ■ Schwarz

# Peggy

Halterung und Gestell aus Metall pulverlackiert weiß. Lichtverteiler aus Acryl satin. Indirektes Licht.

**LED** Lichtquelle LED 3000 K, 50.000 St. Lebensdauer.

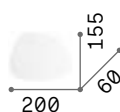


■ IP20

0,710 Kg / 0,0068 m<sup>3</sup>  
LED 15W / 1500 Lm

€ 170

257242 Weiß



■ IP20

0,520 Kg / 0,0030 m<sup>3</sup>  
LED 10,5W / 1080 Lm

€ 110

257235 Weiß



# Pouche

Gestell aus Metall pulverlackiert weiß matt. Lichtverteiler aus Acryl transparent satin. Indirektes Licht.

**LED** Lichtquelle LED 3000 K, 20.000 St. Lebensdauer.



■ IP20

1,440 Kg / 0,0055 m<sup>3</sup>  
LED 15W / 2000 Lm

€ 110

259352 Weiß



■ IP20

1,120 Kg / 0,0055 m<sup>3</sup>  
LED 15W / 2000 Lm

€ 110

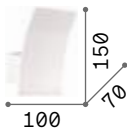
259345 Weiß



# Fix

Halterung aus Metall weiss matt lackiert. Lichtverteiler aus Aluminium-Platte mit Stärke 6 mm. LED integriert.

**LED** Lichtquelle LED 3000 K, 20.000 St. Lebensdauer.



■ □ IP20

0,390 Kg / 0,0050 m<sup>3</sup>

LED 5,5W / 440 lm

€ 100

117867 Weiß



# Moris

Halterung aus Metall chrom. Lichtverteiler aus geblasenem Glas weiss.

**LED** Leuchtmittel LED G9 3W 3000 K inklusive. Art.-Nr. **209043**



■ ⊕ IP20

0,520 Kg / 0,0071 m<sup>3</sup>

G9 max 2x40W

€ 90

034546 Weiß

3000 K  
510 lm

305486 € 6,00








## Box

Halterung aus Metall Chrom.  
Lichtverteiler aus geblasenem Glas,  
umhüllt und geätzt. Farbe: Weiß.

**LED** Leuchtmittel LED G9 3W 3000 K  
inklusive. Art.-Nr. **209043**



IP20 inklusive

0,660 Kg / 0,0100 m<sup>3</sup>  
G9 max 2 x 4W

€ 80

009537 Weiß

3000 K  
510 lm

305486 € 6,00




# Posta

Lichtkörper aus Aluminium gebürstet oder weiss lackiert erhältlich. Lichtverteiler bestehend aus drei transparenten geschmirgelten Gläsern.



051963



009940



620



1,560 Kg / 0,0156 m<sup>3</sup>  
E14 max 4 x 40W

€ 95

051987 Weiß  
009957 Aluminium

3000 K  
480 lm

101200 € 2,00



500




1,270 Kg / 0,0136 m<sup>3</sup>  
E14 max 3 x 40W

€ 87

051970 Weiß  
009933 Aluminium

3000 K  
480 lm

101200 € 2,00



360



0,950 Kg / 0,0098 m<sup>3</sup>  
E14 max 2 x 40W

€ 75

051963 Weiß  
009940 Aluminium

3000 K  
480 lm



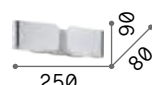








101200 € 2,00



# Clip

Lichtkörper ganz aus Metallfolie, in verschiedenen Farben erhältlich. Kleine Version mit Verteilern aus Pirexglas sandgestraht.

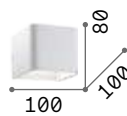
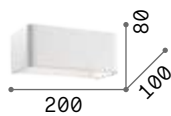
**LED** Leuchtmittel LED G9 3W 3000 K inklusive in Artikel: **049236, 091136, 049229, 091129** und **170923**. Art.-Nr. **209043**

	<b>014166</b>		
	<b>088273</b>		
	<b>031361</b>	<b>1,210 Kg / 0,0161 m³</b>	<b>0,680 Kg / 0,0035 m³</b>
	<b>088266</b>	<b>E27 max 2 x 60W</b>	<b>G9 max 2 x 40W</b>
	<b>187365</b>	<b>€ 107</b>	<b>€ 95</b>
		<b>014166</b> Weiß <b>088273</b> Silber <b>031361</b> Chrom <b>088266</b> Gold <b>187365</b> Kaffee	<b>049236</b> Weiß <b>091136</b> Silber <b>049229</b> Chrom <b>091129</b> Gold <b>170923</b> Kaffee
		 <b>3000 K</b> <b>430 lm</b> <b>101279</b> € 2,00	 <b>3000 K</b> <b>510 lm</b> <b>305486</b> € 6,00

# Click

Lichtkörper ganz aus Aluminium weiss pulverlackbeschichtet. Die innere Struktur reflektiert den Lichtstrahl oben und unten.

**LED** Lichtquelle LED 3000 K, 20.000 St. Lebensdauer.



■ IP20

■ IP20

0,600 Kg / 0,0040 m<sup>3</sup>  
LED 12W / 1200 lm

0,400 Kg / 0,0019 m<sup>3</sup>  
LED 6W / 520 lm

€ 84

€ 62

017518 Weiß

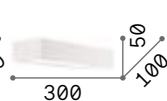
051444 Weiß



# Cube

Lichtkörper/-Verteiler vollkommen aus Aluminiumplatte Stärke 6mm. Pulverlackiert. LED integriert.

**LED** Lichtquelle LED 3000 K, 30.000 St. Lebensdauer.



■ IP20

■ IP20

1,390 Kg / 0,0055 m<sup>3</sup>  
LED 14,5W / 1800 lm

0,800 Kg / 0,0028 m<sup>3</sup>  
LED 8W / 900 lm

€ 195

€ 145

161792 Weiß

161785 Weiß





## Balance

Gestell aus pulverbeschichtetem Aluminium. Verstellbarer Lichtverteiler mit transparentem Glas, innen mattiert.  
Ausführungen: weiß, schwarz.

**LED** Lichtquelle LED 3000 K, 30.000 St. Lebensdauer.



■  IP20

2,200 Kg / 0,0111 m<sup>3</sup>  
LED 24W / 3100 lm

€ 230

287584  Weiß  
321561  Schwarz

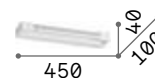


■  IP20

1,600 Kg / 0,0073 m<sup>3</sup>  
LED 17W / 2200 lm

€ 170

287577  Weiß  
321554  Schwarz



■  IP20

1,200 Kg / 0,0056 m<sup>3</sup>  
LED 12W / 1450 lm

€ 135

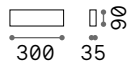
287560  Weiß  
321547  Schwarz

# Delta

Lichtkörper aus pulverbeschichtetem Aluminium. Opal-glänzende Polycarbonat-Diffusoren. Lichtemission oben und unten. Ausführungen: Weiß oder Schwarz.

Lichtquelle	LED SMD	CRI	≥90
Leistung	10W / 37W	LED Lebensdauer	35.000 h
Transformator inklusive	On/Off	Schutzklasse	I
Verfügbare Transformatoren	No	IP	20
CCT	3000 K / 4000 K	Material	Aluminium

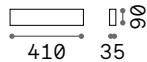
## LED SMD



0,450 Kg/0,0030 m<sup>3</sup>

Leistung	Ecke	Lumen	CCT	Ausführ.	Art-Nr.	€
10 W	120°+120°	1700 lm	3000K	Weiß	345154	64 <small>new</small>
				Schwarz	336510	64 <small>new</small>
		1800 lm	4000 K	Weiß	345161	64 <small>new</small>
				Schwarz	345178	64 <small>new</small>

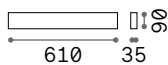
## LED SMD



0,580 Kg/0,0042 m<sup>3</sup>

Leistung	Ecke	Lumen	CCT	Ausführ.	Art-Nr.	€
14 W	120°+120°	1550 lm	3000K	Weiß	316789	81 <small>new</small>
				Schwarz	345185	81 <small>new</small>
		1650 lm	4000 K	Weiß	345192	81 <small>new</small>
				Schwarz	345208	81 <small>new</small>


## LED SMD



0,950 Kg / 0,0058 m<sup>3</sup>

Leistung	Ecke	Lumen	CCT	Ausführ.	Art-Nr.	€
19,5 W	120°+120°	2200 lm	3000 K	Weiß	287645	110
				Schwarz	287638	110
		2250 lm	4000 K	Weiß	307015	110
				Schwarz	307022	110


## LED SMD



0,900 Kg / 0,0078 m<sup>3</sup>

Leistung	Ecke	Lumen	CCT	Ausführ.	Art-Nr.	€
30 W	120°+120°	3350 lm	3000 K	Weiß	287621	160
				Schwarz	287614	160
		3500 lm	4000 K	Weiß	307039	160
				Schwarz	307046	160

## LED SMD



2,400 Kg / 0,0102 m<sup>3</sup>

Leistung	Ecke	Lumen	CCT	Ausführ.	Art-Nr.	€
37 W	120°+120°	4300 lm	3000 K	Weiß	287607	185
				Schwarz	287591	185
		4550 lm	4000 K	Weiß	307053	185
				Schwarz	307060	185



345154



287645



287638

# Desk

Lichtkörper aus Aluminium in weiß oder schwarz pulverlackiert. Lichtverteiler aus Acryl satin. Lichtstrahl nach oben und unten.

**LED** Lichtquelle LED 3000 K, 30.000 St. Lebensdauer.



■  IP20

0,640 Kg / 0,0045 m<sup>3</sup>  
LED 12,5W / 900 lm

€ 125

138251  Weiß  
173252  Schwarz



P. 090



# Craft

Mattschwarz lackierter Metallsockel. Leuchtenkörper aus Naturholz. Diffusor aus satiniertem, mattem Polycarbonat. Lichtstrahl nach unten.

**LED** Lichtquelle LED 3000 K, 20.000 St. Lebensdauer.



■  IP20

0,800 Kg / 0,0057 m<sup>3</sup>  
LED 12W / 1350 lm

€ 145

284477  Holz



P. 091



P. 510

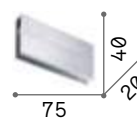







# Linus

Linearleuchte aus Aluminium mit direktem und indirektem Licht für Wandmontage. Die Leuchte ist modular, kann als Einzelleuchte oder kontinuierliche Lichtlinie gestaltet werden. In Weiß oder Schwarz erhältlich. LED integriert; Binning initial  $\leq 3$ -Step MacAdam; Farbtemperatur 3000 K und 4000 K; CRI  $\geq 80$ . Dimmbarer Treiber 1-10V integriert.



1,250 Kg / 0,0158 m<sup>3</sup>  
LED 32W / 3000/3500 lm

€ 210

233840	■ Weiß	3000K
268095	■ Weiß	4000K
242019	■ Schwarz	3000K
268071	■ Schwarz	4000K

Connector  
Nicht inklusive  
Optionals

€ 6

233666



Lichtquelle LED 3000/4000 K,  
50.000 St. Lebensdauer.



Leuchte mit Dimmer.



P. 624













# Echo

Sockel und Lichtverteiler komplett aus pulverbeschichtetem oder plattiertem Aluminium gefertigt. Indirekte Lichtemission. Farben: weiß, schwarz, messing satiniert.

**LED** Lichtquelle LED 3000 K, 50.000 St. Lebensdauer.



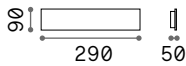
	
600	400
<p>■  IP20</p> <p>0,930 Kg / 0,0051 m<sup>3</sup> LED 30W / 3250 lm</p> <p>€ 160</p> <p>273945  Weiß 285306  Schwarz 285313  Messing</p>	<p>■  IP20</p> <p>0,640 Kg / 0,0032 m<sup>3</sup> LED 20W / 2200 lm</p> <p>€ 140</p> <p>273914  Weiß 285283  Schwarz 285290  Messing</p>

# Zig Zag new

Lichtkörper aus Aluminium plattiert oder pulverlackiert. 360°-Indirektes Licht. Ausführungen: Weiß, Schwarz oder Messing gebürstet.

**LED** Lichtquelle LED 2700 / 3000 / 4000 K, 50.000 St. Lebensdauer.

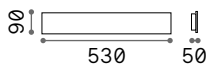
Lichtquelle	LED SMD	4000 K
Leistung	12,5W/23W/30W	CRI ≥90
Transformator	On/Off	LED Lebensdauer 50.000 h
inklusive		Schutzklasse I
Verfügbare	No	IP 20
Transformatore		Material Aluminium
CCT	2700 K / 3000 K /	



0,450 Kg/0,0020 m<sup>3</sup>

## LED SMD Transfor. inklusive

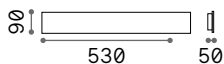
Maß	Leistung	Transfor.	Lumen	CCT	Ausführ.	Art.-Nr.	€
290x50	12,5W	On-Off	1450 lm	2700 K	Weiß	342641	95 <small>new</small>
					Weiß	179292	95
					Schwarz	179315	95
			Messing	282121	95		
			1600 lm	4000 K	Weiß	277233	95



0,770 Kg/0,0033 m<sup>3</sup>

## LED SMD Transfor. inklusive

Maß	Leistung	Transfor.	Lumen	CCT	Ausführ.	Art.-Nr.	€
530x50	23 W	On-Off	2800 lm	2700 K	Weiß	342658	110 <small>new</small>
					Weiß	179308	110
					Schwarz	179322	110
			Messing	282138	110		
			3200 lm	4000 K	Weiß	277240	110



1,040 Kg/0,0047 m<sup>3</sup>

## LED SMD Transfor. inklusive

Maß	Leistung	Transfor.	Lumen	CCT	Ausführ.	Art.-Nr.	€
750x50	30 W	On-Off	3950 lm	2700 K	Weiß	342665	140 <small>new</small>
					Weiß	277219	140
					Schwarz	277226	140
			Messing	287072	140		
			4550 lm	4000 K	Weiß	277257	140



179315



282121



# Flash Gesso

Halterung aus Metall lackiert.  
Lichtkörper vollkommen aus Gips.  
Lichtstrahl nach oben und unten.



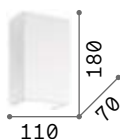
Artikel zum Streichen und Lackieren geeignet.



214689



214696



IP20

0,710 Kg / 0,0049 m<sup>3</sup>  
G9 max 1x 40W

€ 55

214689 Weiß

3000 K  
510 lm

305486 € 6,00



IP20

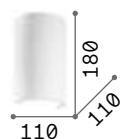
0,770 Kg / 0,0024 m<sup>3</sup>  
G9 max 1x 40W

€ 54

214672 Weiß

3000 K  
510 lm

305486 € 6,00



IP20

0,950 Kg / 0,0034 m<sup>3</sup>  
G9 max 1x 40W

€ 50

214696 Weiß


3000 K  
510 lm

305486 € 6,00

# Sky

Halterung und Lichtverteiler aus Metall plattiert oder matt lackiert oder mit Goldblatt oder dekoriert.


**LED** Leuchtmittel LED GU10 7W 3000 K  
inklusive. Art.-Nr. **123943**



0,940 Kg / 0,0049 m<sup>3</sup>  
GU10 max 2x 28W

€ 116

126883 Weiß  
126890 Schwarz  
136899 Gold



123943 € 3,50



P. 083



P. 301



126883 126890 136899



# Look

Lichtkörper aus Metall Kupfer, brüniert, chrom, weiß matt oder schwarz matt lackiert.


**LED** Leuchtmittel LED GU10 7W 3000 K  
inklusive. Art.-Nr. **123943**



0,500 Kg / 0,0028 m<sup>3</sup>  
GU10 max 2x 28W

€ 80

096018 Weiß  
094182 Chrom  
095998 Schwarz  
164847 Kupfer  
164823 Brüniert



123943 € 3,50



096018 095998 164823



094182 164847



P. 078 P. 300 P. 506 P. 698

# Paul

Halterung aus Metall matt lackiert.  
Lichtverteiler aus Glas geblasen,  
umhüllt und geätzt. In weiß  
erhältlich.



Leuchtmittel LED G9 3W 3000 K  
inklusive. Art.-Nr. **209043**



0,560 Kg / 0,0064 m³

G9 max 2 x 40W

€ 65

060620 Weiß

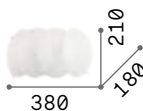


3000 K  
510 lm

305486 € 6,00

# Ovalino

Lichtverteiler bestehend aus  
runden Elementen in gekurvter und  
geätzter Glasplatte.



1,800 Kg / 0,0563 m³

E27 max 2 x 60W

€ 125

038025 Weiß



3000 K  
340 lm

101286 € 2,00



P. 157

P. 284





# Soda

Lichtkörper aus Gips weiß. Fuß aus Metall weiß lackiert. Unterer Lichtverteiler aus Glas transparent satin. Lichtstrahl nach oben und unten.



Artikel zum Streichen und Lackieren geeignet.

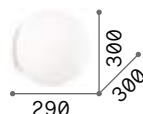
510	300
2,630 Kg / 0,0154 m <sup>3</sup>	1,100 Kg / 0,0068 m <sup>3</sup>
E14 max 2 x 40W	E14 max 1 x 40W
€ 100	€ 65
105727 Weiß	105710 Weiß
3000 K 420 lm	3000 K 420 lm
101217 € 2,00	101217 € 2,00



# Mapa

Halterung aus Metall weiß.  
Kugellichtverteiler aus weißem  
geblasenem und geätzttem Glas.

**LED** Leuchtmittel LED G9 3W 3000 K  
inklusive in Artikel: **059808** und  
**310787**. Art.-Nr. **209043**

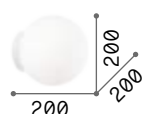


■ ■ □ IP20

1,660 Kg / 0,0647 m<sup>3</sup>  
E27 max 1x 42W

€ 88

059822 Weiß



■ ■ □ IP20

0,900 Kg / 0,0259 m<sup>3</sup>  
E27 max 1x 42W

€ 50

059815 Weiß



■ ■ □ IP20 INCL. LED

0,380 Kg / 0,0115 m<sup>3</sup>  
G9 max 1x 15W

€ 44

059808 Weiß



■ ■ □ IP20 INCL. LED

0,230 Kg / 0,0025 m<sup>3</sup>  
G9 max 1x 4W

€ 35

310787 Weiß



P. 168 P. 282 P. 470

3000 K  
430 lm  
101279 € 2,00

3000 K  
430 lm  
101279 € 2,00

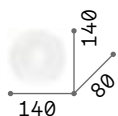
3000 K  
510 lm  
305486 € 6,00

3000 K  
510 lm  
305486 € 6,00

# Smarties

Halterung aus Metall. Lichtverteiler aus weißem geblasenem und geätzttem Glas mit schraubenloser Befestigung.

**LED** Leuchtmittel LED G9 3W 3000 K  
inklusive. Art.-Nr. **209043**



IP20

0,440 Kg / 0,0079 m<sup>3</sup>

G9 max 1x 15W

€ 46

014814 Weiß

305486 3000 K  
510 lm

€ 6,00



P. 154



P. 277



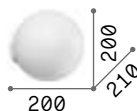
P. 469



# Carta

Gestell aus Metall weiss matt lackiert. Lichtverteiler aus Polycarbonat mit Papiereffektüberzug.

**LED** Leuchtmittel LED G9 3W 3000 K  
inklusive in Artikel **317090**.  
Art.-Nr. **209043**



IP20

0,500 Kg / 0,0127 m<sup>3</sup>

E27 max 1x 25W

€ 85

317106 Weiß

101279 3000 K  
430 lm

€ 2,00



IP20

0,200 Kg / 0,0027 m<sup>3</sup>

G9 max 1x 15W

€ 65

317090 Weiß

305486 3000 K  
510 lm

€ 6,00

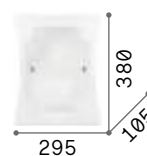


P. 170 P. 282 P. 468 P. 519



# Triplo

Lichtverteiler mit dreifachem Glas.  
 Ein transparentes Glas als Base,  
 zwei geätzte geschmirgelte und  
 gekurvte Gläser. Oben Glashalte-  
 Elemente aus Metall chrom.




■  IP20

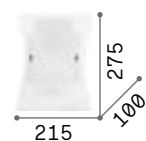
2,170 Kg / 0,0181m<sup>3</sup>  
 E27 max 2 x 60W

€ 70

026480 Weiß

 3000 K  
 340 lm

101286 € 2,00




■  IP20

1,260 Kg / 0,0141m<sup>3</sup>  
 E27 max 1 x 60W

€ 48

026473 Weiß

 3000 K  
 340 lm

101286 € 2,00

# Ali

Lichtverteiler aus weißem geätzttem Glas, aus drei Elementen bestehend: zwei seitliche und ein Frontelement. Verchromte Glashalte-Schrauben.




■ ■ IP20

1,410 Kg / 0,0157 m<sup>3</sup>

E27 max 2 x 60W

€ 57

026558 Weiß



101286 € 2,00



# Tudor

Halterung aus Metall chrom.  
Lichtverteiler bestehend aus Rahmen in Transparent-Glas geschliffen und Halbrohr aus Pyrexglas in der Mitte sandgestrahlt.



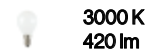
■ IP20

1,900 Kg / 0,0214 m<sup>3</sup>

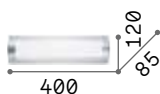
E14 max 4 x 40W

€ 100

051864 Trasparen.



101217 € 2,00



■ IP20

1,130 Kg / 0,0088 m<sup>3</sup>

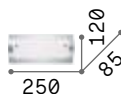
E14 max 2 x 40W

€ 70

051857 Trasparen.



101217 € 2,00



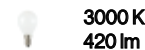
■ IP20

0,700 Kg / 0,0077 m<sup>3</sup>

E14 max 1 x 40W

€ 50

051840 Trasparen.


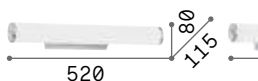









101217 € 2,00



# Camerino

Halterung aus Aluminium.  
Lichtverteiler aus weißem  
geblasenem und geätzttem Glas.  
Endkappen aus transparentem  
Acrylmaterial.

		
650	520	370
■  IP20	■  IP20	■  IP20
1,170 Kg / 0,0157 m <sup>3</sup> E14 max 4 x 40W	0,960 Kg / 0,0123 m <sup>3</sup> E14 max 3 x 40W	0,780 Kg / 0,0097 m <sup>3</sup> E14 max 2 x 40W
€ 110	€ 100	€ 90
027104 Weiß	027098 Weiß	027081 Weiß
 3000 K 420 lm	 3000 K 420 lm	 3000 K 420 lm
101217 € 2,00	101217 € 2,00	101217 € 2,00



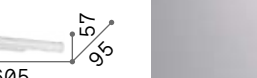





# Pretty

Sockel und seitliche Elemente aus  
pulverbeschichtetem Aluminium.  
Glänzender zylindrischer Diffusor  
aus opalfarbenem Polycarbonat.  
Verfügbare Ausführung: weiß.

**LED** Lichtquelle LED 3000 K, 50.000 St.  
Lebensdauer.

**IP54** Schutzart IP54.

		
1070	807	605
■  IP54	■  IP54	■  IP54
1,250 Kg / 0,0169 m <sup>3</sup> LED 24W / 3050 lm	1,120 Kg / 0,0137 m <sup>3</sup> LED 18W / 2200 lm	0,960 Kg / 0,0105 m <sup>3</sup> LED 11,5W / 1500 lm
€ 145	€ 125	€ 100
287768 Weiß	287775 Weiß	287782 Weiß





## Privè

Lichtkörper ganz aus Metall chrom in verschiedenen Farben. Die Absenz eines Lichtverteilers erlaubt, viele Typen Leuchtmittel mit Fassung E14 zu montieren.

159423



045627



159508



179681



805



⊕ IP20

1,420 Kg / 0,0143 m<sup>3</sup>  
E14 max 8x 40W

€ 128

159522 Weiß  
045634 Chrom

⊕ IP20

1,100 Kg / 0,0095 m<sup>3</sup>  
E14 max 6x 40W

€ 100

159423 Weiß  
045627 Chrom  
159508 Schwarz  
179681 Messing

💡 3000 K  
420 lm

101217 € 2,00

💡 3000 K  
420 lm

101217 € 2,00

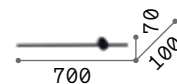
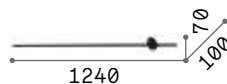




# Essence new

Sockel und Leuchtenkörper aus pulverbeschichtetem Aluminium. Opaler Acryl-Lichtverteiler. Indirekte Lichtemission. Farben: weiß oder schwarz.

**LED** Lichtquelle LED 2700/3000/4000 K, 30.000 St. Lebensdauer.



1,040 Kg / 0,0163 m<sup>3</sup>  
LED 19W / 2150/2300/2350 lm  
€ 240

0,800 Kg / 0,0205 m<sup>3</sup>  
LED 12W / 1300/1400/1450 lm  
€ 182

265575 Weiß 3000K  
341019 ■ Schwarz 2700K new  
285108 ■ Schwarz 3000K  
341026 ■ Schwarz 4000K new

285115 Weiß 3000K  
340999 ■ Schwarz 2700K new  
265643 ■ Schwarz 3000K  
341002 ■ Schwarz 4000K new





# Filo

Halterung und Rahmen aus pulverbeschichtetem oder plattiertem Aluminium. Um 45° geneigter Lichtverteiler aus undurchsichtigem Polycarbonat. Ausführungen: weiß, schwarz, Messing gebürstet.

**LED** Lichtquelle LED 3000 K, 20.000 St. Lebensdauer.



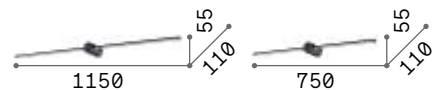
310138



310145



327792



IP20

0,610 Kg / 0,0138 m<sup>3</sup>  
LED 16W / 1950 lm

€ 220

327778 ■ Weiß  
310152 ■ Schwarz  
327785 ■ Messing

IP20

0,500 Kg / 0,0093 m<sup>3</sup>  
LED 13W / 1400 lm

€ 190

310138 ■ Weiß  
310145 ■ Schwarz  
327792 ■ Messing



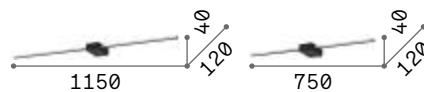
P. 084 P. 456 P. 502



# Theo

Halterung und Rahmen aus pulverbeschichtetem Aluminium. Lichtverteiler aus glänzendem, opalem Polycarbonat. Ausführungen: weiß, schwarz.

**LED** Lichtquelle LED 3000 K, 30.000 St. Lebensdauer.



<p>■ □ IP20</p> <p><b>0,600 Kg / 0,0168 m<sup>3</sup></b>  <b>LED 20,5W / 1350 lm</b></p> <p>€ 145</p> <p>327945 ■ Weiß          311784 ■ Schwarz</p>	<p>■ □ IP20</p> <p><b>0,520 Kg / 0,0112 m<sup>3</sup></b>  <b>LED 13,5W / 900 lm</b></p> <p>€ 125</p> <p>311777 ■ Weiß          311760 ■ Schwarz</p>
---	--



# Alma

Lichtkörper aus Metall Messing satin, chrom oder weiss pulverlackiert. Lichtverteiler aus Plastikmaterial opalfarbig.

**LED** Lichtquelle LED 3000 K, 30.000 St. Lebensdauer.



224985

224930

224954



■ □ IP20

0,660 Kg / 0,0264 m<sup>3</sup>  
LED 18W / 2050 lm

€ 170

225029 □ Weiß  
224992 ■ Chrom  
225005 ■ Messing

■ □ IP20

0,650 Kg / 0,0162 m<sup>3</sup>  
LED 12,5W / 1350 lm

€ 135

224985 □ Weiß  
224930 ■ Chrom  
224954 ■ Messing

# Make Up

Sockel und Leuchtenkörper aus pulverbeschichtetem Aluminium. Diffusor aus satiniertem, transparentem Acryl. Lichtaustritt nach unten. Verfügbare Ausführung: weiß.

**LED** Lichtquelle LED 3000 K, 50.000 St. Lebensdauer.

**IP54** Schutzart IP54.

■  IP54	■  IP54	■  IP54
1,400 Kg / 0,0129 m <sup>3</sup> LED 27W / 3250 lm	1,200 Kg / 0,0088 m <sup>3</sup> LED 18W / 2200 lm	1,000 Kg / 0,0067 m <sup>3</sup> LED 12W / 1350 lm
€ 160	€ 120	€ 100
287676 Weiß	287669 Weiß	287652 Weiß



# Riflesso <sup>new</sup>

Halterung aus Metall matt lackiert oder plattiert. Transparenter und satiniertes Acryl-Lichtverteiler, um 45° geneigt. Farben: Weiß, Chrom oder Schwarz.

**LED** Lichtquelle LED 3000 K, 20.000 St. Lebensdauer.

**IP54** Schutzart IP54.

■  IP54	■  IP54	■  IP54
0,980 Kg / 0,0050 m <sup>3</sup> LED 19W / 2150 lm	0,750 Kg / 0,0192 m <sup>3</sup> LED 16W / 1750 lm	0,600 Kg / 0,0143 m <sup>3</sup> LED 10W / 1050 lm
€ 225	€ 190	€ 155
331690 Weiß <sup>new</sup> 345130 Chrom <sup>new</sup> 345147 Schwarz <sup>new</sup>	142289 Weiß 142265 Chrom 302232 Schwarz	142296 Weiß 142272 Chrom 302225 Schwarz



142296

142272


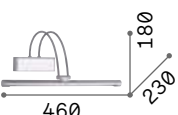
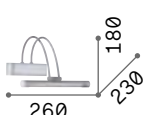












302225

# Bow

Halterung aus Metall, Ausführung in brüniert, chrom oder Messing satin. LED-Lichtverteiler kippbar. Schalter an der Halterung.

**LED** Lichtquelle LED 3000 K, 20.000 St. Lebensdauer.

**ON OFF** Leuchte mit integriertem Schalter.

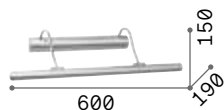
		
760	460	260
 IP20	 IP20	 IP20
0,860 Kg / 0,0328 m <sup>3</sup> LED 8W / 1050 lm	0,790 Kg / 0,0207 m <sup>3</sup> LED 4,6W / 580 lm	0,640 Kg / 0,0117 m <sup>3</sup> LED 3,5W / 410 lm
€ 195	€ 145	€ 125
007021  Chrom 121130  Messing 121147  Brüniert	007045  Chrom 121178  Messing 121161  Brüniert	005386  Chrom 121154  Messing 121338  Brüniert



# Mirror-10

Halterung aus Metall brüniert, chrom oder nickel satin. Einstellbarer Lichtverteiler.




**LED** Leuchtmittel LED G9 3W 3000 K inklusive. Art.-Nr. **209043**



 IP20 

1,090 Kg / 0,0181 m<sup>3</sup>  
G9 max 4 x 40W

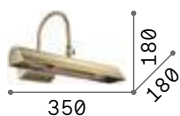
€ 138

017303  Chrom  
017297  Nickel  
017310  Brüniert

 3000 K  
510 lm  
305486 € 6,00

# Retrò

Halterung und Lichtverteiler vollkommen aus Metall in brüniert ausgeführt. Lichtverteiler einstellbar.



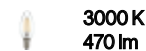
■ IP20

0,790 Kg / 0,0152 m<sup>3</sup>

E14 max 2 x 28W

€ 120

144917 ■ Brüniert



101224 € 2,00

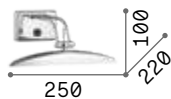


# Mirror-20

Halterung aus Metall plattiert. Lichtverteiler einstellbar. Farben: Brüniert oder Chrom.



Leuchtmittel LED G9 3W 3000 K  
inklusive. Art.-Nr. **209043**



■ IP20


0,550 Kg / 0,0077 m<sup>3</sup>

G9 max 2 x 40W

€ 94

017334 ■ Chrom

017327 ■ Brüniert



305486 € 6,00



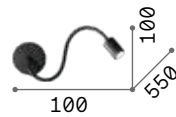


# Focus

Lichtkörper aus Metall mit flexiblem einstellbarem Arm mit Gummi bezogen. In weiß oder schwarz matt erhältlich oder in grau mit Details in chrom.

**LED** Lichtquelle LED 3000 K, 20.000 St. Lebensdauer.

**ON OFF** Leuchte mit integriertem Schalter.



IP20

0,400 Kg / 0,0025 m<sup>3</sup>  
LED 4W / 310 lm

€ 65

097183  Weiß  
097206  Chrom  
097190  Schwarz



IP20

0,410 Kg / 0,0020 m<sup>3</sup>  
LED 3,5W / 280 lm

€ 70

203171  Weiß  
203188  Chrom  
203195  Schwarz



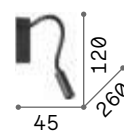


# IO

Einbaulampe mit pulverbeschichtetem Metallrahmen. Flexibler gummibeschichteter Arm. Lichtverteiler mit gerändelter, transparenter Acrylscheibe. Eingebauter Schalter. Farben: weiß oder schwarz.

**LED** Lichtquelle LED 3000 K, 30.000 St. Lebensdauer.

**ON/OFF** Leuchte mit integriertem Schalter.



IP20

0,240 Kg / 0,0027 m<sup>3</sup>  
LED 3W / 300 lm

€ 130

285320 **Weiß**  
272030 **Schwarz**



# Goose

Gestell und Lichtverteiler aus Aluminiumguss mit Matt-Farben pulverlackiert. Flexibler Arm mit Silikongummi bezogen.



Lichtquelle LED 3000 K, 30.000 St. Lebensdauer.

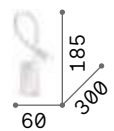


Leuchte mit integriertem Schalter.



142708

142692



IP20

0,430 Kg / 0,0040 m<sup>3</sup>  
LED 3W / 190 lm

€ 145

142708 ■ Weiß  
142692 ■ Schwarz



## Dynamo

Halterung und flexibler Arm aus Metall, in chrom, nickel und brüniert erhältlich. Lichtverteiler beliebig einstellbar. Schalter an der Halterung.

**LED** Lichtquelle LED 4000 K, 20.000 St. Lebensdauer.

**ON/OFF** Leuchte mit integriertem Schalter.



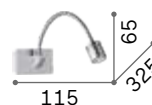
031460



031477



121352



IP20

0,500 Kg / 0,0031 m<sup>3</sup>  
LED 3,5W / 190 lm

€ 88

031460 Chrom  
031477 Nickel  
121352 Brüniert



# Bean

Halterung und Lichtverteiler aus Metall plattiert oder pulverlackiert. In Weiß, Schwarz oder Messing oder Nickel mit schwarzem Schalter und Gelenk.

**LED** Lichtquelle LED 3000 K, 30.000 St. Lebensdauer.

**ON OFF** Leuchte mit integriertem Schalter.



260600



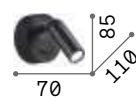
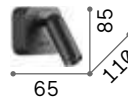
260631



260617



260624



IP20

IP20

0,180 Kg / 0,0008 m<sup>3</sup>  
LED 3W / 260 lm

0,180 Kg / 0,0005 m<sup>3</sup>  
LED 3W / 260 lm

€ 55

€ 55

260648 Weiß  
260679 Nickel  
260655 Schwarz  
260662 Messing

260600 Weiß  
260631 Nickel  
260617 Schwarz  
260624 Messing

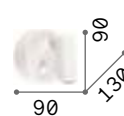


# Page

Lichtkörper aus Aluminium weiss oder schwarz pulverlackiert. Einstellbarer Lichtverteiler mit Linse und Gelenkelement aus Metall chrom.

**LED** Lichtquelle LED 3000 K, 30.000 St. Lebensdauer.

**ON OFF** Leuchte mit integriertem Schalter.



IP20

IP20

0,320 Kg / 0,0025 m<sup>3</sup>  
LED 3W / 140 lm

0,420 Kg / 0,0023 m<sup>3</sup>  
LED 3W / 140 lm

€ 100

€ 105

142586 ■ Weiß  
142579 ■ Schwarz

142258 ■ Weiß  
142241 ■ Schwarz



# Pipe

Leuchtenkörper aus pulverbeschichtetem Aluminium. Verstellbarer Lichtverteiler mit gerändelter Acrylscheibe, befestigt mit Ringmutter. Eingebauter Schalter. Farben: weiß oder schwarz.

**LED** Lichtquelle LED 3000 K, 20.000 St. Lebensdauer.

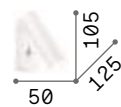
**ON OFF** Leuchte mit integriertem Schalter.



280998



281001



■ □ IP20

0,400 Kg / 0,0009 m<sup>3</sup>  
LED 7W / 580 lm

€ 100

280998 ■ Weiß  
281001 ■ Schwarz



ONLY BOX 502

## Lite

Fuß und Lichtkörper aus Aluminium, in weiß, schwarz, nickel oder messing. Verstellbarer Lichtverteiler. Eingebauter Schalter. Einbau in UP-Dose Typ 502 (nicht inkludiert).

**LED** Lichtquelle LED 3000 K, 20.000 St. Lebensdauer.

**ON OFF** Leuchte mit integriertem Schalter.



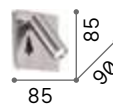
250106



250113



250120



■  IP20

0,340 Kg / 0,0008 m<sup>3</sup>  
LED 3W / 200 lm

€ 61

250106  Weiß  
250113  Schwarz  
250120  Messing





# Bonne Nuit new

Lichtkörper aus Metall plattiert oder pulverlackiert. Zwei Lichtquellen: Eine ist fix, die andere auf einem schwenkbarem Zylinder. Zwei integrierte, unabhängige Schalter. Farben: Weiß, Schwarz, Messing, Nickel.

**LED** Lichtquelle LED 3000 K, 50.000 St. Lebensdauer.

**ON  
OFF** Leuchte mit integriertem Schalter.



■ □ IP20

0,360 Kg / 0,0015 m<sup>3</sup>  
LED 6,5W / 830 lm

€ 75



■ □ IP20

0,360 Kg / 0,0015 m<sup>3</sup>  
LED 6,5W / 830 lm

€ 75

336794	■ Weiß	new	345499	■ Weiß	new
336770	■ Nickel	new	345482	■ Nickel	new
336787	■ Schwarz	new	336817	■ Schwarz	new
336800	■ Messing	new	345505	■ Messing	new



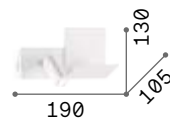
# Komodo

Pulverbeschichteter Metallrahmen.  
Verstellbarer Diffusor. Integrierter  
Schalter und USB-Buchse.  
Verfügbare Ausführungen: weiß  
oder schwarz.

**LED** Lichtquelle LED 3000 K, 20.000 St.  
Lebensdauer.

**ON OFF** Leuchte mit integriertem Schalter.

**USB** Lampe mit integrierter USB-Buchse.

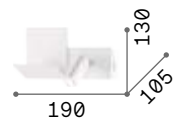


■ □ IP20

0,700 Kg / 0,0060 m<sup>3</sup>  
LED 4,5W / 240 lm

€ 115

291789 ■ Weiß  
291796 ■ Schwarz



■ □ IP20

0,700 Kg / 0,0060 m<sup>3</sup>  
LED 4,5W / 240 lm

€ 115

306810 ■ Weiß  
306827 ■ Schwarz



## Piano

Vollständig pulverbeschichteter Aluminiumrahmen. Opaler Lichtverteiler aus Polykarbonat mit nach hinten gerichteter Lichtstrahlung. Frontalprojektor regulierbar. Farbe: weiß oder schwarz.

**LED** Lichtquelle LED 3000 K, 20.000 St. Lebensdauer.

**ON/OFF** Leuchte mit integriertem Schalter.

**USB** Lampe mit integrierter USB-Buchse.



287317



287300



■ □ IP20

0,800 Kg / 0,0047 m<sup>3</sup>  
LED 10W / 1150 lm

€ 165

287317 ■ Weiß  
287300 ■ Schwarz



# Probe

Lichtkörper aus Aluminium weiss oder schwarz pulverlackiert.  
 Doppelter Lichtverteiler: oberer in Acryl und unterer mit flexiblem Arm.

**LED** Lichtquelle LED 3000 K, 20.000 St. Lebensdauer.

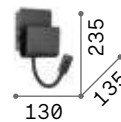
**ON OFF** Leuchte mit integriertem Schalter.

**USB** Lampe mit integrierter USB-Buchse.



243160

237930



IP20

0,870 Kg / 0,0021m<sup>3</sup>  
 LED 9,5W / 750 lm

€ 150

243160 ■ Weiß  
 237930 ■ Schwarz



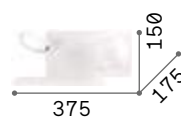
# Book

Gestell aus Metall pulverlackiert.  
 Lichtverteiler aus satiniertem Glas.  
 Flexibler Arm gummiert mit LED.  
 Doppelschalter. USB-Stecker.

**LED** Lichtquelle LED 3000 K, 15.000 St.  
 Lebensdauer.

**ON/OFF** Leuchte mit integriertem Schalter.

**USB** Lampe mit integrierter USB-Buchse.



IP20

IP20

1,570 Kg / 0,0125 m<sup>3</sup>  
 G9 max 1x 28W +  
 LED 3W / 220 lm

1,570 Kg / 0,0125 m<sup>3</sup>  
 G9 max 1x 28W +  
 LED 3W / 220 lm

€ 180

€ 180

174792 ■ Weiß  
 174808 ■ Schwarz

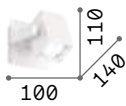
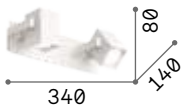
174822 ■ Weiß  
 174846 ■ Schwarz

3000 K  
 510 lm  
 305486 € 6,00

3000 K  
 510 lm  
 305486 € 6,00

# Mouse

Fuß, Gestell und Lichtverteiler aus Metall matt lackiert und Details chrom. Einstellbare Lichtverteiler. Weiss oder schwarz lackiert verfügbar.



0,910 Kg / 0,0067 m<sup>3</sup>  
GU10 max 2x 50W

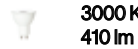
0,450 Kg / 0,0034 m<sup>3</sup>  
GU10 max 1x 50W

€ 127


€ 72

073545 Weiß  
156705 Schwarz

073521 Weiß  
073569 Schwarz



108292 € 3,00



108292 € 3,00



P. 316



P. 694




073521

073569



# Spot

Fuß, Gestell und Lichtverteiler aus Metall weiss oder schwarz matt lackiert und Details chrom. Einstellbare Lichtverteiler.



0,610 Kg / 0,0060 m<sup>3</sup>  
GU10 max 2x 28W


0,410 Kg / 0,0037 m<sup>3</sup>  
GU10 max 1x 28W

€ 52


€ 32

156736 Weiß  
156743 Schwarz

156729 Weiß  
115481 Schwarz



108292 € 3,00



108292 € 3,00



P. 316



P. 694



156729

115481





# Rudy

Gestell aus Aluminiumspritzguss in weiss oder schwarz pulverlackiert. Rotierung und Neigung der Lichtverteiler verstellbar.

**LED** Leuchtmittel LED GU10 7W 3000 K inklusive. Art.-Nr. **123943**

IP20 <small>INCLUSA</small>	IP20 <small>INCLUSA</small>	IP20 <small>INCLUSA</small>	IP20 <small>INCLUSA</small>
0,570 Kg / 0,0046 m <sup>3</sup> GU10 max 2 x 35W	0,270 Kg / 0,0017 m <sup>3</sup> GU10 max 1 x 35W	0,570 Kg / 0,0046 m <sup>3</sup> GU10 max 2 x 35W	0,270 Kg / 0,0017 m <sup>3</sup> GU10 max 1 x 35W
€ 100	€ 50	€ 105	€ 55
229041  Weiß 229034  Schwarz	229027  Weiß 229010  Schwarz	294803  Weiß 321509  Schwarz	294766  Weiß 321530  Schwarz
3000 K 540 lm	3000 K 540 lm	3000 K 540 lm	3000 K 540 lm
123943 € 3,50	123943 € 3,50	123943 € 3,50	123943 € 3,50

# Gim

Gestell aus Aluminium pulverlackiert. Drehbarer Lichtverteiler mit satiniertes Acrylscheibe. Schalter eingebaut. LED integriert.

**LED** Lichtquelle LED 3000 K, 15.000 St. Lebensdauer.

**ON OFF** Leuchte mit integriertem Schalter.



■ IP20

0,450 Kg / 0,0034 m<sup>3</sup>

LED 6,5W / 480 lm

€ 80

167152 Weiß

167121 Schwarz



167152

167121

# Dodo

Halterung und Leuchtenkörper aus pulverbeschichtetem oder galvanisiertem Metall. Verstellbarer Lichtverteiler mit austauschbarem LED-Leuchtmittel. Ausführungen: weiß, schwarz, Messing gebürstet.

**LED** Leuchtmittel LED GX53 9W 3000 K inklusive. Art.-Nr. **123936**



■ IP20 inkl. LED

0,930 Kg / 0,0035 m<sup>3</sup>

GX53 max 2 x 15W

€ 68

314136 Weiß

327938 Schwarz

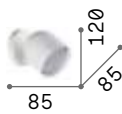
327921 Messing



3000 K  
910 lm

123936

€ 5,00



■ IP20 inkl. LED

0,450 Kg / 0,0015 m<sup>3</sup>

GX53 max 1 x 15W

€ 36

314105 Weiß

314099 Schwarz

314129 Messing



3000 K  
910 lm

123936

€ 5,00



314105

314129


314099



# Oby

Gestell aus Metall weiss matt lackiert, mit Gelenken chrom. Lichtkörper einstellbar mit Lichtverteiler aus Plastikmaterial weiss.

**LED** Lichtquelle LED 3000 K, 20.000 St. Lebensdauer.

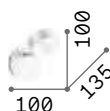


IP20

0,620 Kg / 0,0030 m<sup>3</sup>  
LED 12W / 1400 lm

€ 120

196695 Weiß



IP20

0,310 Kg / 0,0020 m<sup>3</sup>  
LED 6W / 700 lm

€ 61

196688 Weiß

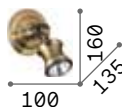


P. 317

# Barber

Fuß, Gelenk und Abdeckung der Leuchtmittelhalterung vollkommen aus Metall. Lichtkörper verstellbar. Aus Brünierte Version verfügbar.

**LED** Leuchtmittel LED GU10 7W 3000 K inklusive. Art.-Nr. **123943**



IP20

0,230 Kg / 0,0025 m<sup>3</sup>  
GU10 max 1x28W

€ 75

159997 Brüniert

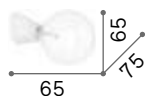
3000 K  
540 lm

123943 € 3,50



# Winery

Lichtkörper mit Leuchtmittelhalter komplett eingebaut aus Keramik weiss oder schwarz lackiert. Modell AP nach unten geneigt.



■ ■ □ IP20

0,250 Kg / 0,0004 m<sup>3</sup>  
E27 max 1x60W

€ 30

180298 ■ Weiß  
180304 ■ Schwarz

💡 3000 K  
1050 lm



101323 € 4,50 [P. 315](#)



# Edison

Halterung aus Metall in weiß matt, oder schwarz matt lackiert. Elektrokabel aus Stoff. Lichtverteiler einstellbar.



■ ⚡ IP20

0,410 Kg / 0,0134 m<sup>3</sup>  
E27 max 1x42W

€ 65

138374 ■ Weiß  
148908 ■ Schwarz

💡 3000 K  
1050 lm



101347 € 6,00 [P. 120](#)



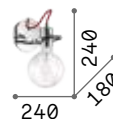


## Radio

Halterung aus Metall. Einstellbarer Lichtverteiler. Stoffkabel. In chrom, weiß matt oder schwarz matt lackiert erhältlich.

**LED**

Leuchtmittel LED E27 8W Globo D125  
transparente 3000 K inklusive.  
Art.-Nr. **101347**




IP20

0,450 Kg / 0,0119 m<sup>3</sup>  
E27 max 1x60W

€ 60

119465   Weiß  
119427   Chrom  
119502   Schwarz

 3000 K  
1050 lm

101347 € 6,00



# Minimal

Halterung aus Metall in farbig lackiert. Elektrokabel mit Stoff bezogen.

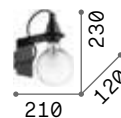
**LED**

Leuchtmittel LED E27 8W Globo D125  
transparente 3000 K inklusive.  
Art.-Nr. **101347**

045191



045214



■ IP20

0,720 Kg / 0,0164 m<sup>3</sup>  
E27 max 1x 60W

€ 70

045191 ■ Weiß  
045214 ■ Schwarz

3000 K  
1020 lm

101347 € 6,00



## Frida

Gestell und Leuchtmittelhalterabdeckungen aus Metall, brüniert und kupfer. Stoffkabel schwarz.



IP20

0,430 Kg / 0,0092 m<sup>3</sup>  
E27 max 1x 60W

€ 47

163338 ■ Kupfer  
163321 ■ Brüniert

2200 K  
500 lm

151717 € 6,00

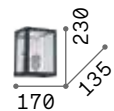


P. 120



# Igor

Gestell aus Metall schwarz matt lackiert. Lichtverteiler mit Transparentglasplatten.




■  IP20

1,590 Kg / 0,0136 m<sup>3</sup>  
E27 max 1x 42W

€ 95

092836 ■ Schwarz

 2200 K  
440 lm

151694 € 4,00



P. 101



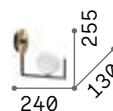
## Birds

Lackierter Metallrahmen mit dekorativer, satiniertes Messingscheibe. Weiße Lichtverteiler aus geblasenem, säuregeätztem Glas. Farbe: mattschwarz mit satinierten Messingdetails.

**LED** Leuchtmittel LED G9 3W 3000 K inklusive. Art.-Nr. **209043**



P. 105 P. 327 P. 473 P. 497



IP20 INCLUSA

0,670 Kg / 0,0192 m<sup>3</sup>  
G9 max 1x 15W

€ 73

273655 ■ Schwarz

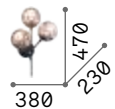
3000 K  
510 lm

305486 € 6,00



# Kepler

Gestell aus Metall schwarz  
matt lackiert. Lichtverteiler aus  
geblasenem Glas amber.



■ □ IP20

0,900 Kg / 0,0428 m<sup>3</sup>  
E27 max 3 x 42W

€ 150

187006 ■ Schwarz

■ 3000 K  
430 lm

101279 € 2,00



P. 111

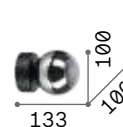
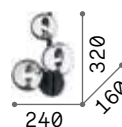




# Perlage

Metallrahmen. Ausführungen: mattschwarz mit rauchfarbenen Lichtverteiler in Pyrexglas oder satiniertes Messing mit weißen, geätzten Lichtverteilern oder bernsteinfarbenen.

**LED** Leuchtmittel LED G9 3W 3000 K inklusive. Art.-Nr. **209043**



0,800 Kg / 0,0173 m<sup>3</sup>  
G9 max 3 x 15W

0,400 Kg / 0,0062 m<sup>3</sup>  
G9 max 1 x 15W

€ 175

€ 75

283784  Weiß  
271439  Rauchglas  
322742  Amber

292410  Weiß  
292403  Rauchglas  
317809  Amber

3000 K  
510 lm

3000 K  
510 lm

305486 € 6,00

305486 € 6,00

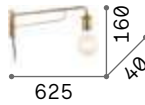
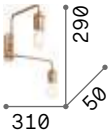
- P. 106
- P. 324
- P. 473
- P. 498

# Triumph

Halterung, Arme und Leuchtmittelhalterabdeckungen aus Metall plattiert. Farbe: Messing gealtert.



Leuchte mit integriertem Schalter.



0,710 Kg / 0,0067 m<sup>3</sup>  
E27 max 2x42W

0,490 Kg / 0,0083 m<sup>3</sup>  
E27 max 1x42W

€ 160

€ 105

160245 Messing

160214 Messing



2200 K  
370 lm



2200 K  
370 lm

151687

€ 2,50

151687

€ 2,50



P. 098



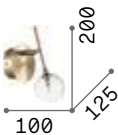
P. 326

# Maracas

Halterung und Gestell aus Metall plattiert. Einstellbare Lichtverteiler aus transparentem, geblasenem Borosilikatglas. Farbe: Messing Satin.



Leuchtmittel LED G4 2W 3000 K  
inklusive. Art.-Nr. 222257



0,280 Kg / 0,0034 m<sup>3</sup>  
G4 max 1x2W

€ 72

200330 Messing



3000 K  
200 lm



222257

€ 4,00

P. 330





## Equinoxe <sup>new</sup>

Gestell aus Metall plattiert.  
Lichtverteiler aus Borosilikatglas  
transparent. Farben: Gestell  
Chrom mit Glas transparent oder  
Rauchgrau nuanciert, Gestell  
Messing antik mit Glas transparent  
oder Amber nuanciert.

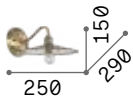
**LED** Leuchtmittel LED G4 2W 3000 K  
inklusive. Art.-Nr. 222257

   
P. 108 P. 499



# Cantina

Gestell, Lichtverteiler und Leuchtmittelhalterabdeckung aus Metall brüniert oder kupferfarben lackiert verfügbar. Kabel aus Stoff.



■  IP20

0,520 Kg / 0,0184 m<sup>3</sup>  
E14 max 1x40W

€ 90

112695 ■ Kupfer  
112626 ■ Brüniert



3000 K  
480 lm



101200 € 2,00 [P. 137](#)

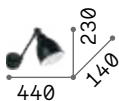


112695

112626

# Newton

Gestell und Lichtverteiler aus Metall. Erhältlich in nickel satin, brüniert oder schwarz matt lackiert. Arm einstellbar. Lichtverteiler verstellbar, innen weiß lackiert.



■  IP20

0,600 Kg / 0,0093 m<sup>3</sup>  
E27 max 1x42W

€ 62

016399 ■ Nickel  
027852 ■ Schwarz  
027876 ■ Brüniert



3000 K  
900 lm



123899 € 3,50 [P. 516](#)



016399



027852



027876



# Shower

Gestell aus Metall schwarz matt lackiert. Gelenkelement chrom. Einstellbarer Lichtverteiler. Kabel aus Stoff mit Schalter und Stecker.



Leuchte mit integriertem Schalter.



IP20

0,760 Kg / 0,0391 m<sup>3</sup>  
E27 max 1x60W

€ 130

179643 ■ Schwarz



3000 K  
900 lm

123899

€ 3,50



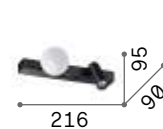
# Ping Pong

Rahmen aus Metall pulverlackiert oder plattiert. Kugel-Lichtverteiler aus satiniertem Acryl. Modell mit schwenkbarem, zylindrischem Lichtverteiler, unabhängig schaltbar. Ausführungen: Weiß, Schwarz, gebürstetes Messing.



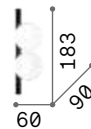
**LED** Lichtquelle LED 3000 K, 50.000 St. Lebensdauer.

**ON OFF** Leuchte mit integriertem Schalter. Art.-Nr. **336534, 336664, 336671**



**0,680 Kg / 0,0025 m³**  
**LED 6W / 600 lm**

**€ 110**



**0,540 Kg / 0,0021 m³**  
**LED 6W / 500 lm**

**€ 100**

336534 **Weiß** new 328270 **Weiß**  
336664 **Schwarz** new 313252 **Schwarz**  
336671 **Messing** new 328287 **Messing**

 **P. 336**  **P. 472**  **P. 505**



## Binomio

Metallrahmen; Lichtverteiler aus geblasenem, weißem, säuregeätztem Glas mit Schraubverschluss. Ausführungen: weiß, schwarz, gebürstetes Messing.



Leuchtmittel LED G9 3W 3000 K inklusive. Art.-Nr. **209043**




**328478**



**310664**



**311319**



**0,500 Kg / 0,0081m<sup>3</sup>**  
**G9 max 1x 4W**

**€ 55**

**328478** Weiß  
**310664** Schwarz  
**311319** Messing

**3000 K**  
**510 lm**

**305486** **€ 6,00**

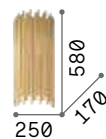


P. 337



# Pan

Lichtverteiler mit Dekorrohren  
 verschiedener Längen aus Metall  
 plattiert. Lichtstrahl nach oben und  
 unten.




■  IP20

**6,340 Kg / 0,0461 m<sup>3</sup>**  
**E14 max 2x 40W**

€ 450

208794  Gold

 **3000 K**  
**470 lm**

101224 € 2,00



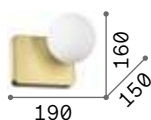
P. 191



# Penta

Metallrahmen; Lichtverteiler aus geblasenem, weißem, säuregeätztem Glas mit Schraubverschluss. Ausführungen: gebürstetes Gold.

**LED** Leuchtmittel LED G9 3W 3000 K inklusive. Art.-Nr. **209043**



0,600 Kg / 0,0060 m<sup>3</sup>

G9 max 1x 4W

€ 60

314334 **Gold**

**3000 K**  
510 lm 

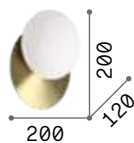
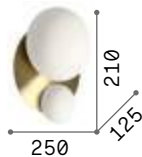
305486 € 6,00 [P. 340](#)



# Ninfea

Sockel aus galvanisiertem oder pulverbeschichtetem Metall. Diffusoren aus geblasenem, weißem, säuregeätztem Glas. Erhältlich in den Ausführungen: Weiß oder satiniertes Messing.

**LED** Leuchtmittel LED GX53 9W 3000 K inklusive. Art.-Nr. **123936**





0,800 Kg / 0,0063 m<sup>3</sup>



G9 max 2 x 4W

€ 132

327716 **Weiß** **new** 306940 **Weiß**  
346533 **Messing** **new** 293646 **Messing**

**3000 K**  
510 lm 

**3000 K**  
910 lm 

305486 € 6,00 123936 € 5,00   [P. 339](#) [P. 471](#)





# Tick

Lichtkörper aus Metall weiss pulverlackiert oder mit Gold- oder Silberblatt. Lichtverteiler um 90° neigbar.

**LED** Lichtquelle LED 3000 K, 30.000 St. Lebensdauer.



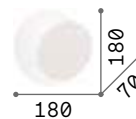
238951



238975



238944



■ □ IP20

0,440 Kg / 0,0029 m<sup>3</sup>  
LED 7,5W / 700 lm

€ 70

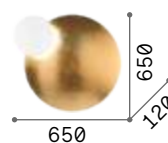
238975 ■ Weiß  
238951 ■ Silber  
238944 ■ Gold



## Eclissi

Halterung aus Metall pulverlackiert und Goldblatt. Der einstellbare, obere Lichtverteiler erlaubt eine weißere oder goldere Lichtbrechung.

**LED** Lichtquelle LED 3000 K, 17.500 St. Lebensdauer.

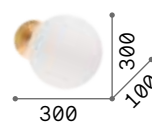


■ □ IP20

5,600 Kg / 0,0615 m<sup>3</sup>  
LED 30W / 2550 lm

€ 380

259062 ■ Gold



■ □ IP20

1,400 Kg / 0,0131 m<sup>3</sup>  
LED 11W / 950 lm

€ 115

259048 ■ Gold



P. 192 P. 292 P. 482 P. 530


# Set up new

Gestell aus Metall pulverlackiert oder plattiert. 2-flammige Wandleuchte mit Flexarm mit Gummi bezogen, unabhängige Schalter. Schirme aus feuerfestem PVC mit Stoff bezogen. Gestellfarben: Weiß, Schwarz oder Nickel Satin oder Messing gebürstet mit schwarzen Details. Schirmenfarben: Beige, Weiß, Schwarz, Taubengrau, Holz.

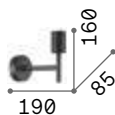


**LED** Lichtquelle LED 3000 K in Artikel **259819, 259826, 259833** und **259857**, 20.000 St. Lebensdauer.


**ON OFF** Leuchte mit integriertem Schalter in Artikel: **259819, 259826, 259833** und **259857**.



259765



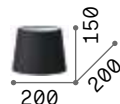
259796



259772



259802



260068



304113



0,900 Kg / 0,0063 m<sup>3</sup>  
E27 max 1x 42W +  
LED 3W / 200 lm

€ 133

259819 Weiß  
259833 Nickel  
259826 Schwarz  
259857 Messing



0,370 Kg / 0,0032 m<sup>3</sup>  
E27 max 1x 42W

€ 63

259765 Weiß  
259796 Nickel  
259772 Schwarz  
259802 Messing

0,460 Kg / 0,0228 m<sup>3</sup>

€ 63

260433 Weiß  
304618 Taubengr.  
270005 Schwarz  
260440 Beige  
345888 Holz new

0,120 Kg / 0,0180 m<sup>3</sup>

€ 32

260327 Weiß  
304601 Taubengr.  
269986 Schwarz  
260334 Beige  
345871 Holz new

0,130 Kg / 0,0180 m<sup>3</sup>

€ 34

260068 Weiß  
304113 Taubengr.  
260075 Schwarz  
260082 Beige  
345956 Holz new

0,110Kg / 0,0180 m<sup>3</sup>

€ 29

260341 Weiß  
293004 Taubengr.  
270036 Schwarz  
260358 Beige  
345949 Holz new

3000 K  
900 lm  
123899 € 3,50

3000 K  
900 lm  
123899 € 3,50

# Nordik

Gestell aus Metall schwarz matt lackiert. Einziger Schalter, der die zwei Lichter unabhängig betätigt.

**LED** Lichtquelle LED 3000 K, 20.000 St. Lebensdauer.

IP20

0,630 Kg / 0,0156 m³  
E14 max 1x40W +  
LED 1,5W/130 lm


€ 110

158242 ■ Schwarz

3000 K  
480 lm

101200

€ 2,00



P. 189

P. 480

P. 532



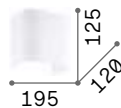

# Gea

Lichtkörper aus Aluminium weiss oder schwarz pulverlackiert. Lichtverteiler einstellbar mit LED integriert. Lampenschirm aus PVC-Folie mit Stoff bezogen. USB-Anschluss. Unabhängige Schalter.

**LED** Lichtquelle LED 3000 K, 20.000 St. Lebensdauer.

**ON OFF** Leuchte mit integriertem Schalter.

**USB** Lampe mit integrierter USB-Buchse.



IP20

0,500 Kg / 0,0022 m³  
E27 max 1x60W +  
LED 3W/230 lm

€ 125

0,140 Kg / 0,0180 m³

€ 17

239521 ■ Weiß  
239545 ■ Schwarz

239576 ■ Weiß  
239590 ■ Schwarz  
239606 ■ Leinwand

3000 K  
900 lm

123899

€ 3,50



239576

239590

239606



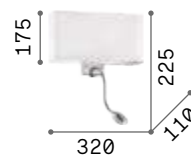
## Hotel

Stoffschirm mit satinierten Gläsern. Modell AP2 mit einstellbarer, äußerer Lichtquelle und unabhängigem Schalter.

Farben: ganz Weiß, ganz Schwarz, Gestell Chrom mit Schirm in Weiß, Leinen oder Schwarz erhältlich.

**LED** Lichtquelle LED 3000 K, 20.000 St. Lebensdauer.

**ON OFF** Leuchte mit integriertem Schalter.



IP20

1,410 Kg / 0,0166 m<sup>3</sup>  
E27 max 1x60W +  
LED 1,5W / 50 lm

€ 125

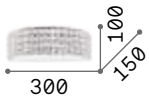
215693 Total White  
035949 Weiß  
215709 Total Black  
035956 Schwarz  
103204 Leinstoff

3000 K  
900 lm  
123899 € 3,50

# Roma

Gestell und Details aus Metall chrom. Lichtverteiler mit viereckigen Elementen aus geschliffenem Kristall rundum und unterem Glas sandgestrahlt.

**LED** Leuchtmittel LED G9 3W 3000 K inklusive. Art.-Nr. **209043**



IP20

1,200 Kg / 0,0147 m<sup>3</sup>  
G9 max 2 x 40W

€ 175

093086 Chrom

3000 K / 510 Lm  
305486 € 6,00



P. 344

P. 486

# Pashà

Gestell aus Metall. Lichtverteiler bestehend aus Fäden mit geschliffenen Kristallperlen.

**LED** Leuchtmittel LED G9 3W 3000 K inklusive. Art.-Nr. **209043**



IP20

1,110 Kg / 0,0057 m<sup>3</sup>  
G9 max 3 x 40W

€ 210

082264 Chrom  
082288 Gold

3000 K / 510 Lm  
305486 € 6,00



P. 205

P. 345



082264

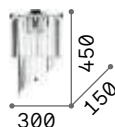


082288



# Carlton

Gestell aus verchromtem oder goldenem Metall. Dekorelemente mit Achteck-Ketten und Stangen aus geschliffenem Kristall transparent.



IP20

2,570 Kg / 0,0154 m<sup>3</sup>

E14 max 3x 40W

€ 170

168913 Chrom

213491 Gold

101224 3000 K  
470 lm

€ 2,00

P. 203

P. 355



168913



213491

# Dubai

Gestell aus Metall chrom oder messing. Dekorlemente mit Perlen, Achtecken und Prismen aus transparentem, geschliffenem Kristall.



IP20

1,190 Kg / 0,0084 m<sup>3</sup>

E14 max 2x 28W

€ 210

207155 Chrom

201023 Messing

101224 3000 K  
470 lm

€ 2,00

P. 208

P. 353



207155



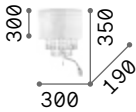
201023

# Opera

Gestell in chrom. Lampenschirm aus PVC-Folie, Metallreflex und mit Fäden bezogen. Hänger aus Kristall geschliffen.

**LED** Lichtquelle LED 3000 K, 15.000 St. Lebensdauer.

**ON OFF** Leuchte mit integriertem Schalter.



■ IP20

1,550 Kg / 0,0220 m<sup>3</sup>

E14 max 1x40W +  
LED 1,5W / 50 Lm

€ 180

068268 Weiß

3000 K  
420 Lm

101217

€ 2,00



[P. 198](#)



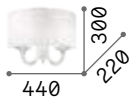
[P. 486](#)



[P. 534](#)

# Swan

Gestell chrom. Lichtkörper aus Glas geblasen und handgearbeitet. Dekorelemente aus geschliffenem Kristall. Lampenschirm aus Organza plisséè.



■ IP20

2,470 Kg / 0,0517 m<sup>3</sup>

E14 max 2x40W

€ 210

035864 Weiß

3000 K  
420 Lm

101217

€ 2,00

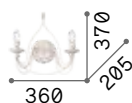


[P. 199](#)



# Corte

Gestell aus modelliertem handgearbeitetem Metall. Handlackiert mit Antik-Effekt. Verfügbar in weisser oder rostfarbener Version.



IP20

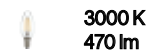
1,060 Kg / 0,0329 m<sup>3</sup>

E14 max 2 x 40W

€ 90

028460 Weiß

057200 Rost



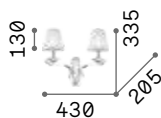
101224 € 2,00

P. 215



# Pegaso

Gestell aus verchromtem Metall oder satiniertem Messing. Körper, Schalen und Anhänger aus geschliffenem Kristall. Lampenschirme aus Organza.



IP20

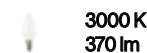
1,600 Kg / 0,0302 m<sup>3</sup>

E14 max 2 x 28W

€ 165

059211 Weiß

197708 Messing



101231 € 2,00

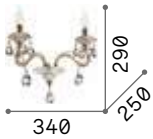
P. 212

P. 489



# Negresco

Gestell und Details aus Metall plattiert. Arme aus geblasenem transparentem Glas, innen vergoldet. Dekorelemente aus transparentem Glas und geschliffenem Kristall. Farbe: Gold.



■  IP20

2,380 Kg / 0,0189 m<sup>3</sup>

E14 max 2x 28W

€ 160

087757  Gold



3000 K  
430 lm



101248

€ 2,00

[P. 218](#)

# Florian

Gestell aus Metall mit Dekorelementen aus Glas. Hänger mit Achteck-Elementen und End-Anhänger aus geschliffenem Kristall. Mit Glas transparent und Metall gold oder chrom.



■  IP20

1,430 Kg / 0,0189 m<sup>3</sup>

E14 max 2x 40W

€ 155

035642  Chrom

035659  Gold



3000 K  
470 lm



101224

€ 2,00

[P. 220](#)



035642



035659

# Gioconda

Lichtkörper aus Metallguss, in gold oder silber antik erhältlich. Anhänger achteckig und rund aus Kristall geschliffen.



IP20

1,310 Kg / 0,0111 m<sup>3</sup>

E14 max 2 x 40W

€ 215

044910 Silber

060491 Gold



3000 K  
470 lm



101224

€ 2,00

P. 224



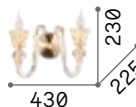
044910



060491

# Strauss

Gestell und Details aus Metall in Roségold ausgeführt. Arme aus transparentem geblasenem Glas. Dekorelemente aus Kristall amber.



IP20

2,080 Kg / 0,0431 m<sup>3</sup>

E14 max 2 x 40W

€ 145

140599 Gold



3000 K  
430 lm



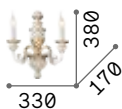
101248

€ 2,00

P. 225

# Firenze

Lichtkörper aus Harz. Arme und Blätter aus Metall handwerklich modelliert. Handdekoriert mit Goldblatt und antikisiert.



■  IP20

2,050 Kg / 0,0405 m<sup>3</sup>

E14 max 2x40W

€ 165

012902  Weiß

020846  Gold



3000 K  
430 lm

101248

€ 2,00



P. 230



P. 485



P. 535




012902



020846

# Chalet

Tragstruktur aus Metall.  
Dekorelemente aus handwerkgearbeitetem und handbemaltem Harz, genaue Nachbildung von Hörnern und geschnitztem Holz.



■  IP20

1,770 Kg / 0,0759 m<sup>3</sup>

E14 max 2x40W

€ 205

115511  Beige



3000 K  
470 lm

101224

€ 2,00



P. 234




P. 484





## Peter

Gestell aus handwerkgearbeitetem Harz, genaue Nachbildung von geschnitztem Holz. Lampenschirm aus PVC-Folie, mit Leinenstoff bezogen.



IP20

4,160 Kg / 0,0371 m<sup>3</sup>  
E14 max 2 x 40W

€ 230

075211   Leinenstoff



3000 K  
480 lm

101200

€ 2,00



## Harem

Gestell aus Metall brüniert mit Reliefdekor und eingefassten Kristallen. Lichtverteiler aus geblasenem, transparentem Glas. Quasten-Anhänger.



■ □ IP20

0,900 Kg / 0,0273 m<sup>3</sup>  
E27 max 1x 42W

€ 210

115962 ■ Brüniert

■ 3000 K  
910 lm

119571 € 3,50



P. 233





## Santa

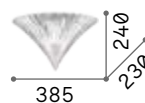
Leuchte aus Transpartglas,  
geblasen und handverarbeitet.  
Details aus Metall chrom.  
Wandleuchte auch in gold  
erhältlich, mit Splittdekor auf dem  
Glas.



087368



087375



■ IP20

2,900 Kg / 0,0380 m<sup>3</sup>  
E14 max 1x 40W

€ 230

087368 Transparen.  
087375 Gold

3000 K  
470 lm

101224 € 2,00



■ IP20

1,200 Kg / 0,0184 m<sup>3</sup>  
E14 max 1x 40W

€ 100

013060 Transparen.  
013046 Gold

3000 K  
470 lm

101224 € 2,00



# Tischleuchten

Innenräume

## Alphabetisches inhalt

Angolo	476	Nordik	480
Axel	478	Opera	486
Birds	473	Oz	452
Candy	469	Pegaso	489
Carta	468	Perlage	473
Chalet	484	Ping Pong	472
Diamond	466	Pivot	455
Diesis	459	Prato	474
Driftwood	484	Queen	488
Duchessa	487	Roma	486
Easy	458	Sally	463
Edo	475	Set Up	482
Filo	456	Smarties	469
Firenze	485	Wally	463
Futura	460	Yoko	457
Gru	454		
Kali	481		
Kelly	462		
Lawyer	464		
Lingotto	477		
London	479		
Lumiere	465		
Mapa	470		
Mignon	467		
Ninfea	471		











































# Mignon

Pag 467

# Innenräume

## Inhalt Typen

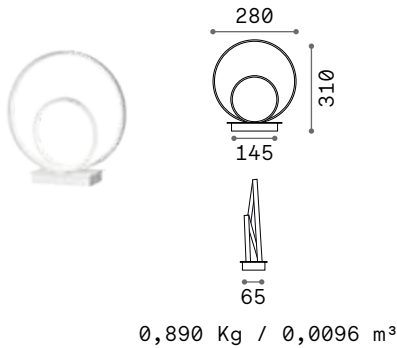
<small>new</small>							
	<b>Oz 452</b>	<b>Gru 454</b>	<b>Pivot 455</b>	<b>Filo 456</b>	<b>Yoko 457</b>	<b>Easy 458</b>	<b>Diesis 459</b>
							<small>new</small> 
	<b>Futura 460</b>	<b>Kelly 462</b>	<b>Sally 463</b>	<b>Wally 463</b>	<b>Lawyer 464</b>	<b>Lumiere 465</b>	<b>Diamond 466</b>
<small>new</small>						<small>new</small> 	
	<b>Mignon 467</b>	<b>Carta 468</b>	<b>Smarties 469</b>	<b>Candy 469</b>	<b>Mapa 470</b>	<b>Ninfea 471</b>	<b>Ping Pong 472</b>
							
	<b>Birds 473</b>	<b>Perlage 473</b>	<b>Prato 474</b>	<b>Edo 475</b>	<b>Angolo 476</b>	<b>Lingotto 477</b>	<b>Axel 478</b>
							
	<b>London 479</b>	<b>Nordik 480</b>	<b>Kali 481</b>	<b>Set Up 482</b>	<b>Driftwood 484</b>	<b>Chalet 484</b>	<b>Firenze 485</b>
							
		<b>Roma 486</b>	<b>Opera 486</b>	<b>Duchessa 487</b>	<b>Queen 488</b>	<b>Pegaso 489</b>	

Halterung und Gestell aus Metall pulverlackiert oder plattiert. Kabel aus PVC. Lichtverteiler aus Opal-Gummi. In Weiß, Schwarz oder Messing gebürstet erhältlich.

**LED** Lichtquelle LED 2700 / 3000 / 4000 K, 30.000 St. Lebensdauer.

**ON OFF** Leuchte mit integriertem Schalter.

<b>Lichtquelle</b>	LED SMD	CCT	2700 K / 3000 K /
<b>Leistung</b>	22W		4000 K
<b>Transformator</b>	On/Off	CRI	≥90
<b>inklusive</b>		LED Lebensdauer	30.000 h
<b>Verfügbare</b>	No	Schutzklasse	II
<b>Transformatore</b>		IP	20
		Material	Aluminium



### LED SMD Transfor. inklusive

Leistung	Transfor.	Lumen	CCT	Ausführ.	Art-Nr.	€
22 W	On-Off	2500 lm	2700 K	Weiß	342467	140 new
				Schwarz	342474	140 new
				Messing	342481	140 new
		2600 lm	3000 K	Weiß	269474	140
				Schwarz	269481	140
				Messing	269498	140
		2800 lm	4000 K	Weiß	342498	140 new
				Schwarz	342504	140 new
				Messing	342511	140 new



269474



269481



269498



# Gru

Armazón completamente en metal. Asta con acabado en cromo. Base y difusor con acabado en barniz mate blanca o negra. Difusor rotatorio y ajustable en largo.

**LED** Lichtquelle LED 3000 K, 15.000 St. Lebensdauer.

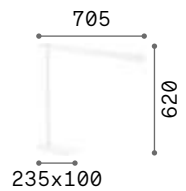
**ON OFF** Leuchte mit integriertem Schalter.



147642



147659



IP20

2,220 Kg / 0,0084 m<sup>3</sup>  
LED 7W / 400 lm

€ 185

147642 ■ Weiß  
147659 ■ Schwarz





## Pivot

Matt lackierter Aluminiumrahmen. Kunststoffbeschichteter Sockel mit Dimmer. Verstellbarer Diffusor mit mattierter, opaler PC-Schirm. PVC-Kabel mit Treiber und Stecker.

**LED**

Lichtquelle LED. CCT einstellbar: 3000, 4000, 6500 K. 25.000 St. Lebensdauer.

**ON  
OFF**

Leuchte mit integriertem Schalter.

**- O +**

Leuchte mit Dimmer.

**Hand**

Leuchte mit Touchdimmer.

289151



289168



410  
760  
170

**IP20**

0,700 Kg / 0,0135 m<sup>3</sup>  
LED 7W / 1150 lm

€ 85

289168 **Weiß**  
289151 **Schwarz**



# Filo

Sockel aus Metall, Leuchtenkörper aus pulverbeschichtetem oder plattiertem Aluminium. Opaler Polycarbonat-Lichtverteiler. PVC-Kabel mit Schalter und Treiber im Stecker integriert. Ausführungen: weiß, schwarz, Messing gebürstet.

**LED** Lichtquelle LED 3000 K, 20.000 St. Lebensdauer.

**ON OFF** Leuchte mit integriertem Schalter.



IP20

0,500 Kg / 0,0093 m<sup>3</sup>  
LED 10W / 1100 lm

€ 150

310107 Weiß  
310114 Schwarz  
310121 Messing

P. 084 P. 392 P. 502



# Yoko

Fuß und Gestell aus Metall matt lackiert. Lichtverteiler aus Polycarbonat opal. Kabel aus PVC mit Treiber-Stecker. Farben: Weiß oder Schwarz.

**LED** Lichtquelle LED 3000 K, 30.000 St. Lebensdauer.

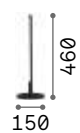
**ON OFF** Leuchte mit integriertem Schalter.



258881



258911



IP20

0,860 Kg / 0,0247 m<sup>3</sup>  
LED 5W / 500 lm

€ 85

258881 ■ Weiß  
258911 ■ Schwarz



P. 089



P. 503



# Easy

Matt lackierter oder beschichteter Metallrahmen. Verstellbarer Lichtverteiler mit mattierter Acryloptik. PVC-Kabel mit Schalter und integriertem Treiber am Stecker. Ausführungen: weiß, schwarz, gebürstetes Messing.



Lichtquelle LED 3000 K, 50.000 St. Lebensdauer.



Leuchte mit integriertem Schalter.



P. 511



295510



295534



295541



IP20

1,200 Kg / 0,0193 m<sup>3</sup>  
LED 3,5W / 420 lm

€ 90


295510 Weiß  
295534 Schwarz  
295541 Messing




## Diesis

Pulverbeschichteter oder plattierter Metallrahmen. Lichtverteiler sowohl drehbar als auch schwenkbarer. PVC-Kabel mit Schalter. Farben: schwarz, nickel satiniert oder messing satiniert.

**LED** Lichtquelle LED 3000 K, 30.000 St. Lebensdauer.

 Leuchte mit Dimmer.

 Leuchte mit Touchdimmer.

   
P. 126 P. 511



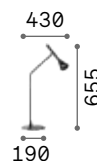
291093



283333






291109



 IP20  

1,700 Kg / 0,0637 m<sup>3</sup>  
LED 6,5W / 500 lm

€ 150

291093  Nickel  
283333  Schwarz  
291109  Messing



# Futura

Gelenkarm aus Aluminium und Plastik, mit sichtbarem Kabel aus PVC. Einstellbarer LED-Lichtverteiler und Schalter eingebaut. Stecker mit Netzteil.



**LED** Lichtquelle LED 4000 K, 25.000 St. Lebensdauer.

**ON/OFF** Leuchte mit integriertem Schalter.

**+** Leuchte mit Dimmer.

**Hand** Leuchte mit Touchdimmer.



1,830 Kg / 0,0069 m<sup>3</sup>  
LED 12,5W / 1050 lm

€ 150

272078 ■ Weiß  
204895 ■ Aluminium  
204888 ■ Schwarz





# Kelly

Technische Leuchte aus Metall weiß matt oder schwarz matt erhältlich. Gelenkarm Feder-ausgeglichen. Lichtverteiler einstellbar.



Leuchte mit integriertem Schalter.



108117

108094



IP20

1,510 Kg / 0,0065 m³  
E27 max 1x 42W

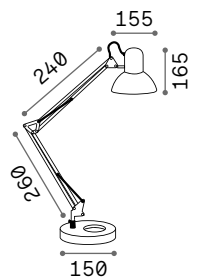
€ 45

108117 ■ Weiß

108094 ■ Schwarz

3000 K  
340 lm

101286 € 2,00







# Sally

Technische Leuchte aus Metall in weiss matt, schwarz matt oder schwarz mit kupferfarbenen Gelenken erhältlich. Gelenkarm Feder-ausgeglichen. Lichtverteiler einstellbar.



Leuchte mit integriertem Schalter.

# Wally

Technische Leuchte aus Metall in weiss matt, schwarz matt oder schwarz mit kupferfarbenen Gelenken erhältlich. Gelenkarm Feder-ausgeglichen. Lichtverteiler einstellbar.



Leuchte mit integriertem Schalter.



IP20

193946

265285

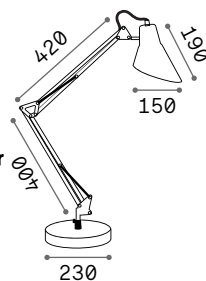
061160

2,600 Kg / 0,0132 m<sup>3</sup>  
E27 max 1x 42W

€ 85

193946 ■ Weiß  
265285 ■ Schwarz  
061160 ■ Schwarz Kupfer

123899 ■ 3000 K  
900 lm  
€ 3,50



IP20

193991

265278

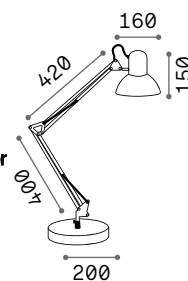
061191

2,450 Kg / 0,0111 m<sup>3</sup>  
E27 max 1x 42W

€ 95

193991 ■ Weiß  
265278 ■ Schwarz  
061191 ■ Schwarz Kupfer

101286 ■ 3000 K  
340 lm  
€ 2,00



P. 517



# Lawyer

Gestell aus Metall, in Messing, chrom oder brüniert erhältlich. Lichtverteiler aus geblasenem und eingehülltem Glas.

**ON**  
**OFF** Leuchte mit integriertem Schalter.



IP20

1,850 Kg / 0,0373 m<sup>3</sup>  
E27 max 1x60W

€ 120

045047 Chrom  
013657 Messing  
045030 Brüniert

3000 K  
910 lm  
119571 € 3,50





## Lumiere

Mattschwarz lackierter Metallrahmen und Details. Weißer zentraler röhrenförmiger Lichtverteiler. Dekorative Elemente aus mundgeblasenem, glänzendem weißem und transparentem grauem Glas. PVC-Kabel.

**LED** Lichtquelle LED 3000 K, 25.000 St. Lebensdauer.

**ON OFF** Leuchte mit integriertem Schalter.

    
 P. 178 P. 341 P. 496



 IP20

2,800 Kg / 0,0290 m<sup>3</sup>  
 LED 18W / 2250 lm

€ 180

314204 Weiß



## Diamond new

Wiederaufladbare, batteriebetriebene Tischleuchte. Transparenter Lichtverteiler aus Acryl mit geschliffenem Kristalleffekt. Touch-Schalter integriert.



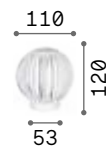
**LED** Lichtquelle LED 3000 K, 20.000 St. Lebensdauer.

**ON OFF** Leuchte mit integriertem Schalter.

**Hand icon** Leuchte mit Touchdimmer.




P. 102



0,800 Kg / 0,0041 m<sup>3</sup>  
LED 2W / 240 lm

€ 90

343488 **Trasparen.new**



## Mignon <sup>new</sup>

Tragbare, batteriebetriebene Lampe, wiederaufladbar. Fuß aus pulverbeschichtetem oder plattiertem Metall. Lichtverteiler aus satiniertem Opal-Acryl. Schalter mit Dimmer. Farben: weiß, nickel, schwarz, kaffee, messing oder kupfer.

**LED** Lichtquelle LED 3000 K, 30.000 St. Lebensdauer.

**ON/OFF** Leuchte mit integriertem Schalter.

**Touch** Leuchte mit Touchdimmer.



334998



335001



334974



335018



334981



335025



0,360 Kg / 0,0012 m<sup>3</sup>  
LED 5W / 460 lm

€ 40

334998	Weiß	new
335001	Nickel	new
334974	Schwarz	new
335018	Kaffee	new
334981	Messing	new
335025	Kupfer	new



# Carta

Gestell aus Metall weiss matt lackiert. Lichtverteiler aus Polycarbonat mit Papiereffektüberzug.



**LED**

Leuchtmittel LED G9 3W 3000 K  
inklusive in Artikel **317151**.  
Art.-Nr. **209043**

**ON  
OFF**

Leuchte mit integriertem Schalter.



IP20


0,950 Kg / 0,0127 m<sup>3</sup>  
E27 max 1x 25W

€ 80

317168 Weiß

3000 K  
430 lm

101279 € 2,00



IP20

0,400 Kg / 0,0025 m<sup>3</sup>  
G9 max 1x 15W

€ 60

317151 Weiß

3000 K  
510 Lm

305486 € 6,00



P. 170



P. 282



P. 385




P. 519

# Smarties

Halterung aus Metall. Lichtverteiler aus weißem geblasenem und geätzttem Glas. Elektrokabel mit Stecker und Schalter.

**LED** Leuchtmittel LED G9 3W 3000 K  
inklusive in Artikel **032078**.  
Art.-Nr. **209043**

**ON**  
**OFF** Leuchte mit integriertem Schalter.

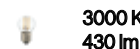


■ □ IP20

2,600 Kg / 0,0810 m<sup>3</sup>  
E27 max 1x 42W

€ 190

327914 Weiß



101279 € 2,00




■ □ IP20

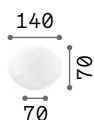
1,400 Kg / 0,0392 m<sup>3</sup>  
E27 max 1x 42W

€ 130

327907 Weiß



101279 € 2,00




■ □ IP20 

0,470 Kg / 0,0079 m<sup>3</sup>  
G9 max 1x 15W

€ 50

032078 Weiß



305486 € 6,00



P. 154 P. 277 P. 385

# Candy

Metallgestell in nickel satin.  
Lichtverteiler aus weißem  
geblasenem und geätzttem Glas.

**LED** Leuchtmittel LED G9 3W 3000 K  
inklusive. Art.-Nr. **209043**

**ON**  
**OFF** Leuchte mit integriertem Schalter.



■ □ IP20 

1,200 Kg / 0,0287 m<sup>3</sup>  
G9 max 1x 40W

€ 102

086804 Weiß



305486 € 6,00



P. 158



P. 280





# Mapa

Halterung aus Metall weiß.  
Kugellichtverteiler aus weißem  
geblasenem und geätzttem Glas.

**LED**

Leuchtmittel LED G9 3W 3000 K  
inklusive in Artikel **310817**.  
Art.-Nr. **209043**

**ON  
OFF**

Leuchte mit integriertem Schalter.



**3,520 Kg / 0,1354 m³**  
**E27 max 1x 42W**

€ 165

000206 Weiß



P. 168



P. 282



P. 384



**1,880 Kg / 0,0515 m³**  
**E27 max 1x 42W**

€ 85

009131 Weiß



119571

3000 K  
910 lm

€ 3,50



**1,050 Kg / 0,0214 m³**  
**E27 max 1x 42W**

€ 50

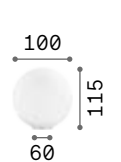
009155 Weiß



119571

3000 K  
910 lm

€ 3,50



**0,280 Kg / 0,0026 m³**  
**G9 max 1x 4W**

€ 45

310817 Weiß



305486

3000 K  
510 Lm

€ 6,00





## Ninfea <sup>new</sup>

Sockel aus galvanisiertem oder pulverbeschichtetem Metall. Diffusoren aus geblasenem, weißem, säuregeätztem Glas. PVC-Kabel mit Schalter und Stecker. Erhältlich in den Ausführungen: Weiß oder satiniertes Messing.

**LED** Leuchtmittel LED GX53 9W 3000 K inklusive. Art.-Nr. **123936**

**ON OFF** Leuchte mit integriertem Schalter.



P. 339



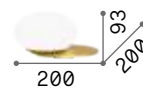
P. 431



346526



318325



IP20

1,100 Kg / 0,0158 m<sup>3</sup>  
GX53 max 1x 15W

€ 99

318325 ■ Weiß <sup>new</sup>  
346526 ■ Messing <sup>new</sup>

3000 K  
910 lm

123936 € 5,00



## Ping Pong

Metallrahmen mit Pulverbeschichtung. Lichtverteiler mit matten, transparenten Acrylkugeln. Integrierter Treiber. PVC-Kabel mit Schalter. Ausführungen: weiß, schwarz, Messing gebürstet.

**LED**

Lichtquelle LED 3000 K, 50.000 St. Lebensdauer.

**ON  
OFF**

Leuchte mit integriertem Schalter.

328294



313320



328300



IP20

1,150 Kg / 0,0232 m<sup>3</sup>  
LED 6W / 500 lm

€ 130

328294  Weiß  
313320  Schwarz  
328300  Messing



P. 336



P. 428



P. 505

# Birds

Lackierter Metallrahmen mit dekorativer, satinierter Messingscheibe. Weiße Lichtverteiler aus geblasenem, säuregeätztem Glas. PVC-Kabel mit Schalter und Stecker. Farbe: mattschwarz mit satinieren Messingdetails.

**LED** Leuchtmittel LED G9 3W 3000 K inklusive. Art.-Nr. **209043**

**ON/OFF** Leuchte mit integriertem Schalter.

130x160



IP20 INCLUSA

0,900 Kg / 0,0163 m<sup>3</sup>

G9 max 1x 15W

€ 86

273679 ■ Schwarz

3000 K  
510 lm

305486 € 6,00



# Perlage

Metallrahmen. Ausführungen: mattschwarz mit rauchfarbenen Lichtverteiler in Pyrexglas oder satinierteres Messing mit weißen, geätzten Lichtverteilern oder bernsteinfarbenen.

**LED** Leuchtmittel LED G9 3W 3000 K inklusive. Art.-Nr. **209043**

**ON/OFF** Leuchte mit integriertem Schalter.



IP20 INCLUSA

2,000 Kg / 0,0227 m<sup>3</sup>

G9 max 3 x 15W

€ 200

292472 ■ Weiß  
292465 ■ Rauchglas  
322759 ■ Amber

3000 K  
510 lm

305486 € 6,00



IP20 INCLUSA

0,600 Kg / 0,0062 m<sup>3</sup>

G9 max 1x 15W

€ 85

292458 ■ Weiß  
292441 ■ Rauchglas  
317823 ■ Amber

3000 K  
510 lm

305486 € 6,00



317823



292441



292458





# Prato

Lichtverteiler aus weißem geblasenem Glas, eingehüllt und geätzt. Elektrokabel mit Stecker und Schalter.



Leuchte mit integriertem Schalter.




1,380 Kg / 0,0219 m<sup>3</sup>  
E27 max 1x 60W

€ 80

074702 Weiß

3000 K  
340 lm

101286 € 2,00



0,650 Kg / 0,0099 m<sup>3</sup>  
E14 max 1x 40W

€ 51

074726 Weiß

3000 K  
420 lm

101217 € 2,00



# Edo

Fuß innen aus Metall chrom.  
Lichtverteiler aus weißem Glas  
geblasen, umhüllt und geätzt.



Leuchte mit integriertem Schalter.



1,150 Kg / 0,0172 m³  
E27 max 1x60W

€ 66

044590 Weiß

3000 K  
900 lm

123899 € 3,50



0,730 Kg / 0,0082 m³  
E27 max 1x60W

€ 55

044606 Weiß

3000 K  
340 lm

101286 € 2,00



# Angolo

Pulverbeschichteter oder plattierter Metallrahmen. Diffusoren aus weißem, geblasenem und geätzttem Glas. Schwarzes PVC-Kabel mit Schalter und Stecker. Ausführungen: schwarz oder satiniertes Messing.

**LED** Leuchtmittel LED G9 3W 3000 K inklusive. Art.-Nr. **209043**

**ON OFF** Leuchte mit integriertem Schalter.



284316



284361



IP20

0,600 Kg / 0,0063 m<sup>3</sup>  
G9 max 1x28W

€ 75

284316 ■ Schwarz  
284361 ■ Messing

3000 K  
510 lm  
305486 € 6,00



P. 334



P. 500



# Lingotto

Lackierter Metallrahmen:  
mattschwarze Halterung und  
mattschwarzer Messingrahmen  
oder komplett mattschwarz.  
Diffusoren aus weißem, geblasenem  
und geätzttem Glas.

**LED**

Leuchtmittel LED G9 3W 3000 K  
inklusive in Artikel: **304151** und  
**259222**. Art.-Nr. **209043**

**ON**  
**OFF**

Leuchte mit integriertem Schalter.



259222



304151



185

220

IP20

1,320 Kg / 0,0199 m<sup>3</sup>  
E14 max 1x 28W

€ 125

327877 ■ Schwarz  
251127 ■ Messing

3000 K  
420 lm

101217

€ 2,00



120

150

IP20

0,750 Kg / 0,0084 m<sup>3</sup>  
G9 max 1x 4W

€ 90

304151 ■ Schwarz  
259222 ■ Messing

3000 K  
510 lm

305486

€ 6,00



P. 100



P. 335



# Axel

Lampenfuss und Beschläge aus pulverlackiertem Metall. Lampenstamm aus Naturholz. Höhenverstellbarer, stoffbezogener PVC-Schirm. PVC-Kabel mit Schalter. Farben: weiß oder schwarz.



Leuchte mit integriertem Schalter.



IP20

1,970 Kg / 0,0183 m<sup>3</sup>  
E27 max 1x 60W

€ 140

282091 ■ Weiß  
272238 ■ Schwarz

3000 K  
910 lm

119571 € 3,50



P. 526





## London

Gestell aus Metall in chromfarbig, weiß matt oder schwarz matt lackiert. Lampenschirm aus PVC-Folie mit Stoff bezogen, für die Chrom-Ausführung aus PVC-Folie chromfarbig und semi-transparent.



Leuchte mit integriertem Schalter.



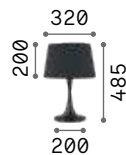
110530



032368



110554



IP20

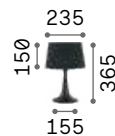
1,910 Kg / 0,0645 m<sup>3</sup>  
E27 max 1x60W

€ 110

110448 Weiß  
032375 Chrom  
110455 Schwarz

3000 K  
910 lm

119571 € 3,50



IP20

1,270 Kg / 0,0253 m<sup>3</sup>  
E27 max 1x60W

€ 80

110530 Weiß  
032368 Chrom  
110554 Schwarz

3000 K  
910 lm

119571 € 3,50



P. 529



# Nordik

Gestell aus Metall schwarz matt lackiert. Lampenschirm aus PVC-Folie gold mit Stoff schwarz bezogen.



Leuchte mit integriertem Schalter.



1,220 Kg / 0,0504 m<sup>3</sup>  
E27 max 1x60W

€ 115

161686 ■ Schwarz

3000 K  
910 lm

119571 € 3,50



P. 189 P. 436 P. 532



# Kali

Lichkörper aus Keramik mit Relief-Dekor. Lampenschirm aus PVC mit Stoff bezogen. PVC-Kabel mit Schalter integriert.



Leuchte mit integriertem Schalter.

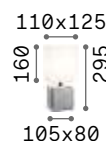


0,660 Kg / 0,0092 m<sup>3</sup>  
E14 max 1x40W

€ 28

245331 Weiß

3000 K  
420 lm  
101217 € 2,00



0,620 Kg / 0,0037 m<sup>3</sup>  
E14 max 1x40W

€ 28

245348 Weiß

3000 K  
420 lm  
101217 € 2,00



0,660 Kg / 0,0055 m<sup>3</sup>  
E14 max 1x40W

€ 28

245393 Weiß

3000 K  
420 lm  
101217 € 2,00



# Set up new

Gestell aus Metall pulverlackiert oder plattiert. Schirme aus feuerfestem PVC mit Stoff bezogen. Gestellfarben: Weiß, Schwarz oder Nickel Satin oder Messing gebürstet. Schirmfarben: Beige, Weiß, Schwarz, Taubengrau, Holz.



Leuchte mit integriertem Schalter.



259918

259949

259925

259956


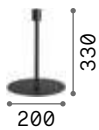
260068

304113

260075

260082

345956



1,130 Kg / 0,0055 m<sup>3</sup>  
E27 max 1x 42W

0,680 Kg / 0,0061 m<sup>3</sup>  
E27 max 1x 42W

0,460 Kg / 0,0228 m<sup>3</sup>

0,120 Kg / 0,0180 m<sup>3</sup>

0,130 Kg / 0,0180 m<sup>3</sup>

0,110 Kg / 0,0180 m<sup>3</sup>

€ 90

€ 70

€ 63

€ 32

€ 34

€ 29

- 259918 Weiß
- 259949 Nickel
- 259925 Schwarz
- 259956 Messing

- 259864 Weiß
- 259895 Nickel
- 259871 Schwarz
- 259901 Messing

- 260433 Weiß
- 304618 Taubengr.
- 270005 Schwarz
- 260440 Beige
- 345888 Holz new

- 260327 Weiß
- 304601 Taubengr.
- 269986 Schwarz
- 260334 Beige
- 345871 Holz new

- 260068 Weiß
- 304113 Taubengr.
- 260075 Schwarz
- 260082 Beige
- 345956 Holz new

- 260341 Weiß
- 293004 Taubengr.
- 270036 Schwarz
- 260358 Beige
- 345949 Holz new

3000 K  
900 lm  
123899 € 3,50

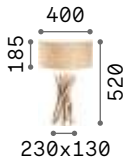
3000 K  
900 lm  
123899 € 3,50

# Driftwood

Gestell aus Metall. Dekorelemente mit Ästen aus Naturholz.  
Lichtverteiler aus PVC-Folie, mit Leinenstoff bezogen.



Leuchte mit integriertem Schalter.



2,450 Kg / 0,0709 m<sup>3</sup>

E27 max 1x 60W

€ 220

129570 Holz



2200 K  
370 Lm



151687

€ 2,50

P. 235

P. 526



# Chalet

Tragstruktur aus Metall.  
Dekorelemente aus handwerkgearbeitetem und handbemaltem Harz, genaue Nachbildung von Hörnern und geschnitztem Holz.



Leuchte mit integriertem Schalter.



3,500 Kg / 0,1650 m<sup>3</sup>

E27 max 1x 60W

€ 280

128207 Beige



3000 K  
910 lm



119571

€ 3,50

P. 234

P. 444





## Firenze

Lichtkörper aus Harz. Arme und Blätter aus Metall handwerklich modelliert. Handdekoriert mit Goldblatt und antikisiert.



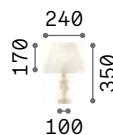
Leuchte mit integriertem Schalter.



012889



020853



IP20

1,220 Kg / 0,0216 m<sup>3</sup>  
E14 max 1x 40W

€ 140

012889 Weiß  
020853 Gold

3000 K  
480 lm

101200 € 2,00



P. 230



P. 444



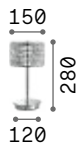
P. 535

# Roma

Gestell und Details aus Metall chrom. Lichtverteiler mit viereckigen Elementen aus geschliffenem Kristall rundum und unterem Glas sandgestrahlt.

**LED** Leuchtmittel LED G9 3W 3000 K inklusive. Art.-Nr. **209043**

**ON OFF** Leuchte mit integriertem Schalter.



IP20

1,930 Kg / 0,0182 m<sup>3</sup>  
G9 max 1x40W

€ 160

114620 Chrom

3000 K  
510 lm

305486

€ 6,00

[P. 344](#)

[P. 438](#)



# Opera

Gestell in chrom. Lampenschirm aus PVC-Folie, Metallreflex und mit Fäden bezogen. Hänger aus Kristall geschliffen.

**ON OFF** Leuchte mit integriertem Schalter.



IP20

1,750 Kg / 0,0392 m<sup>3</sup>  
E27 max 1x60W

€ 145

068305 Weiß

3000 K  
900 lm

123899

€ 3,50

[P. 198](#)

[P. 440](#)

[P. 534](#)





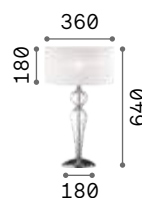


## Duchessa

Fuß und Details aus Metall chrom. Dekorelemente aus Glas, geblasen und handgearbeitet. Lampenschirm aus Organza plissé.




Leuchte mit integriertem Schalter.



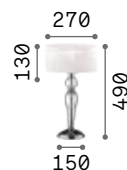
3,000 Kg / 0,0652 m<sup>3</sup>  
E27 max 1x60W

€ 155

044491 ■ Trasparen.

 3000 K  
900 lm


123899 € 3,50



1,900 Kg / 0,0610 m<sup>3</sup>  
E27 max 1x60W

€ 135

051406 ■ Trasparen.

 3000 K  
900 lm

123899 € 3,50

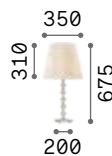


# Queen

Gestell aus Metall gold,  
 Dekorelemente und Fuß  
 aus geschliffenem Kristall.  
 Lampenschirm aus PVC-Folie mit  
 Stoff bezogen, Dekor gesteppt und  
 Goldbrillant.



Leuchte mit integriertem Schalter.



IP20

2,300 Kg / 0,0886 m<sup>3</sup>  
 E27 max 1x60W

€ 210

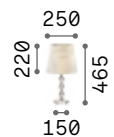
077758 Gold



3000 K  
 910 lm

119571

€ 3,50



IP20

1,360 Kg / 0,0460 m<sup>3</sup>  
 E27 max 1x60W

€ 140

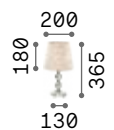
077741 Gold



3000 K  
 910 lm

119571

€ 3,50



IP20

0,900 Kg / 0,0137 m<sup>3</sup>  
 E27 max 1x60W

€ 120

077734 Gold



3000 K  
 910 lm

119571

€ 3,50



P. 534



## Pegaso

Gestell aus verchromtem Metall oder satiniertem Messing. Körper, Schalen und Anhänger aus geschliffenem Kristall. Lampenschirme aus Organza.



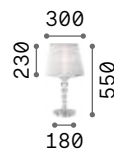
Leuchte mit integriertem Schalter.



059266



197753



IP20

2,000 Kg / 0,0705 m<sup>3</sup>  
E27 max 1x60W

€ 215

059259 ■ Weiß

3000 K  
900 lm

123899 € 3,50



IP20

1,450 Kg / 0,0117 m<sup>3</sup>  
E14 max 1x28W

€ 110

059266 ■ Weiß  
197753 ■ Messing

3000 K  
420 lm

101217 € 2,00



P. 212



P. 441



# Stehleuchten

## Innenräume

### Alphabetisches inhalt

Angolo	500	Look	506
Axel	526	Lumiere	496
Birds	497	Mix Up	508
Carta	519	Newton	516
Colonna	533	Nordik	532
Comet	520	Opera	534
Comfort	512	Pagoda	525
Craft	510	Perlage	498
Cylinder	532	Ping Pong	505
Daddy	524	Polly	518
Diesis	511	Queen	534
Dorsale	522	Regol	528
Driftwood	526	Set Up	530
Easy	511	Wally	517
Ego	494	Yoko	503
Equinoxe	499	York	527
Eva	504		
Filo	502		
Firenze	535		
Frame	501		
Futura	514		
Ginger	515		
Klimt	527		
Lift	514		
London	529		

# Innenräume

## Inhalt Typen

new



Ego 494



Lumiere 496



Birds 497



Perlage 498

new



Equinoxe 499



Angolo 500



Frame 501



Look 506



Mix Up 508

new



Craft 510



Easy 511



Diesis 511

new



Comfort 512



Lift 514



Polly 518



Carta 519



Comet 520



Dorsale 522



Daddy 524



Klimt 527



Regol 528



London 529



Set Up 530



Cylinder 532



Nordik 532



Colonna 533

new



Filo 502



Yoko 503



Eva 504



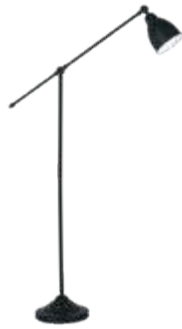
Ping Pong 505



Futura 514



Ginger 515



Newton 516



Wally 517



Pagoda 525



Axel 526



Driftwood 526



York 527




Opera 534



Queen 534



Firenze 535



Look

Pag 506





## Ego new

Lichtkörper und Profil aus pulverbeschichtetem Aluminium. Modulare Lichtquellen mit Lichtmodulen der Serie Ego (max. Verbrauch 95 W, max. Gesamtlänge 1250 mm), nicht dimmbar oder 1-10 V- dimmbar. Dimmer inklusive, in der Schiene integriert. Profilabdeckung aus Kunststoff inklusive, zuschneidbar. PVC-Kabel. Farbe: Schwarz.

**PRO**

Hightech-Produkt mit hochwertigen Materialien, gedacht für einen professionellen Einsatz.



Gerät mit Leistungseinsteller.



IP20

10,600 Kg / 0,0259 m<sup>3</sup>

€ 300

344775 ■ Schwarz new





# Lumiere

Mattschwarz lackierter Metallrahmen und Details. Weißer zentraler röhrenförmiger Lichtverteiler. Dekorative Elemente aus mundgeblasenem, glänzendem weißem und transparentem grauem Glas. PVC-Kabel.

**LED** Lichtquelle LED 3000 K, 25.000 St. Lebensdauer.

**ON OFF** Leuchte mit integriertem Schalter.



P. 178 P. 341 P. 465



IP20

10,500 Kg / 0,1515 m<sup>3</sup>  
LED 58W / 7550 lm

€ 510

314198 Weiß



## Birds

Lackierter Metallrahmen mit dekorativer, satinierter Messingscheibe. Weiße Lichtverteiler aus geblasenem, säuregeätztem Glas. PVC-Kabel mit Schalter und Stecker. Farbe: mattschwarz mit satinieren Messingdetails.

**LED** Leuchtmittel LED G9 3W 3000 K inklusive. Art.-Nr. **209043**

**ON/OFF** Leuchte mit integriertem Schalter.



P. 105




P. 327



P. 421



P. 473



IP20  PROTECTOR

5,640 Kg / 0,1536 m<sup>3</sup>  
G9 max 5 x 15W

€ 340

273662 ■ Schwarz

3000 K  
510 lm

305486

€ 6,00



# Perlage

Metallrahmen. Lichtverteiler aus mundgeblasenem Glas.  
Ausführungen: mattschwarz mit rauchfarbenen Lichtverteiler in Pyrexglas oder satiniertes Messing mit weißen, geätzten Lichtverteiltern oder bernsteinfarbenen.

**LED** Leuchtmittel LED G9 3W 3000 K inklusive. Art.-Nr. **209043**

**ON OFF** Leuchte mit integriertem Schalter.



P. 106 P. 324 P. 423 P. 473

317816

277967

306988

320  
1640  
250

IP20

4,800 Kg / 0,0612 m<sup>3</sup>  
G9 max 4 x 15W

€ 325

277967 ■ Weiß  
306988 ■ Rauchglas  
317816 ■ Amber

3000 K  
510 lm

305486 € 6,00



# Equinoxe new

Gestell aus Metall plattiert.  
Lichtverteiler aus Borosilikatglas  
transparent. Farben: Gestell  
Chrom mit Glas transparent oder  
Rauchgrau nuanciert, Gestell  
Messing antik mit Glas transparent  
oder Amber nuanciert.

**LED** Leuchtmittel LED G4 2W 3000 K  
inklusive. Art.-Nr. **222257**

**ON**  
**OFF** Leuchte mit integriertem Schalter.

   
P. 108 P. 425



290959




290966



348292



348285



**6,500 Kg / 0,0882 m<sup>3</sup>**  
**G4 max 4 x 2W**

**€ 550**

290959  **Chrom**  
290966  **Messing**  
348292  **Rauc. nua. new**  
348285  **Amber new**

 **3000 K**  
**200 lm**  
**222257 € 4,00**



# Angolo

Pulverbeschichteter oder plattierter Metallrahmen. Diffusoren aus weißem, geblasenem und geätzttem Glas. Schwarzes PVC-Kabel mit Schalter und Stecker. Ausführungen: schwarz oder satiniertes Messing.

**LED** Leuchtmittel LED G9 3W 3000 K inklusive. Art.-Nr. **209043**

**ON OFF** Leuchte mit integriertem Schalter.



P. 334




P. 476



284309



284354



**IP20**

2,700 Kg / 0,1772 m<sup>3</sup>  
G9 max 5 x 28W

€ 280

284309 ■ Schwarz  
284354 ■ Messing

3000 K  
510 lm  
305486 € 6,00



## Frame

Fuß und Gestell aus Metall weiß matt oder schwarz matt lackiert. Lichtverteiler aus Plastikmaterial opal. Direktes Licht.

**LED** Lichtquelle LED 3000 K, 30.000 St. Lebensdauer.

**ON OFF** Leuchte mit integriertem Schalter.



P. 076

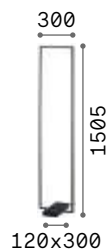


P. 247

299624



299617



IP20

10,300 Kg / 0,0525 m<sup>3</sup>  
LED 30W / 3100 lm

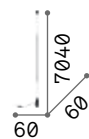
€ 450

299624 ■ Weiß  
299617 ■ Schwarz



## Filo new

Baldachin, Leuchtenkörper und Bodensockel aus pulverbeschichtetem oder galvanisiertem Metall. Matted PC-Diffusor in satinierter Ausführung. Schwarzes PVC-Trägerkabel. Die Stromversorgung erfolgt über ein schwarzes PVC-Kabel mit Stecker vom Bodensockel aus. Ausführungen: weiß, schwarz oder Messing.



IP20

1,200 Kg / 0,0124 m<sup>3</sup>  
LED 14W / 1500 lm / 1550 lm

€ 250

341118	Weiß	2700K	new
301051	Weiß	3000K	
341125	Schwarz	2700K	new
301068	Schwarz	3000K	
341132	Messing	2700K	new
301075	Messing	3000K	



Lichtquelle LED 2700/3000 K,  
20.000 St. Lebensdauer.



Leuchte mit integriertem Schalter.



P. 084



P. 392



P. 456






# Yoko

Fuß und Gestell aus Metall matt lackiert. Lichtverteiler aus Polycarbonat opal. Kabel aus PVC mit Treiber-Stecker. Farben: Weiß oder Schwarz.

**LED** Lichtquelle LED 3000 K, 30.000 St. Lebensdauer.

**ON OFF** Leuchte mit integriertem Schalter.

   
P. 089 P. 457



 IP20

**1,650 Kg / 0,0534 m³**  
**LED 16W / 1700 lm**

€ 150

258874  Weiß  
258904  Schwarz

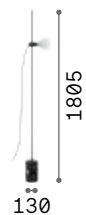


# Eva

Sockel aus Marmor.  
 Pulverbeschichteter Metallrahmen.  
 PVC-Kabel mit Schalter und  
 Stecker. Ausführungen: schwarz.



Leuchte mit integriertem Schalter.




 IP20

8,500 Kg / 0,0680 m<sup>3</sup>  
 E27 max 1x60W

€ 275

295213 ■ Schwarz

 3000 K  
 1020 lm

101347 € 6,00



## Ping Pong

Metallrahmen mit Pulverbeschichtung. Lichtverteiler mit mattierten, transparenten Acrylkugeln. Integrierter Treiber. PVC-Kabel mit Schalter. Ausführungen: weiß, schwarz, Messing gebürstet.

**LED** Lichtquelle LED 3000 K, 50.000 St. Lebensdauer.

**ON OFF** Leuchte mit integriertem Schalter.



328317

313313

328324



IP20

2,500 Kg / 0,0916 m<sup>3</sup>  
LED 12W / 1000 lm

€ 250

328317 ■ Weiß  
313313 ■ Schwarz  
328324 ■ Messing




P. 336 P. 428 P. 472





# Look

Halterung aus pulverbeschichtetem Metall und Leuchtenkörper aus Aluminium. Lichtverteiler aus transparentem Glas. PVC-Kabel. Treiber mit Bodendimmer. Ausführungen: weiß, schwarz.

**LED** Lichtquelle LED 3000 K, 30.000 St. Lebensdauer.



 Leuchte mit Dimmer.

 Leuchte mit integriertem Schalter.



5,080 Kg / 0,0809 m<sup>3</sup>  
LED 24W / 2750 lm

€ 250

304922  Weiß  
304915  Schwarz



# Mix Up

Pulverbeschichteter Baldachin und austauschbare Schirme.  
Oberflächen: weiß oder schwarz.




Leuchte mit integriertem Schalter.



288451



307428



IP20

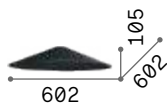
8,500 Kg / 0,0326 m<sup>3</sup>  
E27 max 1x 42W

€ 200

328164 Weiß  
328171 Schwarz

3000 K  
900 lm

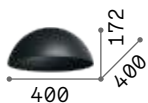
123899 € 6,00



2,000 Kg / 0,0676 m<sup>3</sup>

€ 85

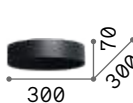
288437 Weiß  
288420 Schwarz



1,100 Kg / 0,0446 m<sup>3</sup>

€ 55

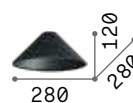
307404 Weiß  
288475 Schwarz



0,800 Kg / 0,0147 m<sup>3</sup>

€ 40

307411 Weiß  
288444 Schwarz



0,500 Kg / 0,0174 m<sup>3</sup>

€ 35

307428 Weiß  
288451 Schwarz





# Craft

Mattschwarz lackierter Metallsockel. Leuchtenkörper aus Naturholz. Diffusor aus satiniertem, mattem Polycarbonat. Schwarzes PVC-Kabel mit Dimmer und Stecker.

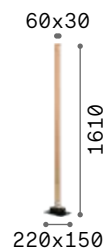


**LED** Lichtquelle LED 3000 K, 20.000 St. Lebensdauer.

 Leuchte mit Dimmer.

 Leuchte mit integriertem Schalter.

   
 P. 091 P. 374



**3,500 Kg / 0,0586 m³**  
**LED 26W / 2150 lm**

**€ 395**

**284484**  Holz





## Easy

Matt lackierter oder beschichteter Metallrahmen. Verstellbarer Lichtverteiler mit mattierter Acryloptik. PVC-Kabel mit Schalter und integriertem Treiber am Stecker. Ausführungen: weiß, schwarz, gebürstetes Messing.

**LED** Lichtquelle LED 3000 K, 50.000 St. Lebensdauer.



**IP20**

3,000 Kg / 0,0175 m<sup>3</sup>  
LED 3,5W / 420 lm

€ 130

295473 **Weiß**  
295497 **Schwarz**  
295503 **Messing**



P. 458

## Diesis

Pulverbeschichteter oder plattierter Metallrahmen. Lichtverteiler sowohl drehbar als auch schwenkbarer. PVC-Kabel mit Schalter. Farben: schwarz, nickel satiniert oder messing satiniert.

**LED** Lichtquelle LED 3000 K, 20.000 St. Lebensdauer.



**IP20**

3,500 Kg / 0,0222 m<sup>3</sup>  
LED 4,5W / 280 lm

€ 180

285337 **Nickel**  
279800 **Schwarz**  
285344 **Messing**



P. 126



P. 459



296685



336220




336220

# Comfort new

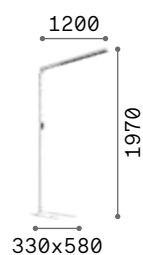
Gestell aus pulverbeschichtetem Aluminium. Zwei Lichtquellen: Oben mit diffusem Licht, unten mit diffusem oder gerichtetem Licht erhältlich. Lichtsensor. PVC-Kabel, mit Stecker. Ausführungen: Weiß oder Schwarz.



**LED** Lichtquelle LED 3000/4000 K, 50.000 St. Lebensdauer.

 Leuchte mit Dimmer.

**USB** Lampe mit integrierter USB-Buchse. Art.-Nr. **296685, 306452, 296678, 306469**


**UGR** Artikel mit UGR-Wert <16.





  IP20

**19,500 Kg / 0,0638 m³**  
**LED 76W / 9800 lm**  
**€ 1060**

**345307** Weiß new  
**336220** ■ **Schwarz** new



  IP20

**12,700 Kg / 0,0326 m³**  
**LED 76W / 9700/10800 lm**  
**€ 680**

**296685** Weiß **3000K**  
**306452** Weiß **4000K**  
**296678** ■ **Schwarz** **3000K**  
**306469** ■ **Schwarz** **4000K**



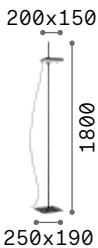
## Lift

Rahmen aus matt lackiertem Metall. Höhenverstellbarer und verstellbarer Lichtverteiler aus opalem Polycarbonat. PVC-Kabel mit Treiber und Bodenschalter. Ausführungen: weiß, schwarz.



**LED** Lichtquelle LED 3000 K, 50.000 St. Lebensdauer.

**ON OFF** Leuchte mit integriertem Schalter.



**IP20**

5,150 Kg / 0,0195 m<sup>3</sup>  
LED 17W / 1950 lm

€ 196

321585 **Weiß**  
305592 **Schwarz**

## Futura

Gelenkarm aus Aluminium und Plastik, mit sichtbarem Kabel aus PVC. Einstellbarer LED-Lichtverteiler und Schalter eingebaut. Stecker mit Netzteil.



**LED** Lichtquelle LED 4000 K, 25.000 St. Lebensdauer.

**Touch** Leuchte mit Touchdimmer.



**IP20**

4,440 Kg / 0,0095 m<sup>3</sup>  
LED 12,5W / 1050 lm

€ 215

272085 **Weiß**  
204956 **Aluminium**  
204949 **Schwarz**



P. 460

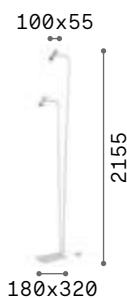


# Ginger new

Fuß und Lichtkörper aus Metall pulverlackiert. Schwenkbarer Lichtverteiler. PVC-Kabel mit Schalter und Stecker. Zweiflammige Ausführung mit doppeltem Schalter zum unabhängigen Schalten. Farben: Weiß, Schwarz.

**LED** Leuchtmittel LED GU10 7W 3000 K inklusive. Art.-Nr. **123943**

**ON OFF** Leuchte mit integriertem Schalter.



IP20 INCLUDE

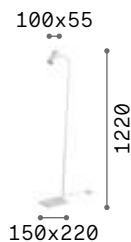
5,600 Kg / 0,0260 m<sup>3</sup>  
GU19 max 2x 28W

€ 200

345314 ■ Weiß new  
326672 ■ Schwarz new

3000 K  
540 lm

123943 € 3,50



IP20 INCLUDE

2,650 Kg / 0,0246 m<sup>3</sup>  
GU19 max 1x 28W

€ 100

326665 ■ Weiß new  
326658 ■ Schwarz new

3000 K  
540 lm

123943 € 3,50



015286

003528

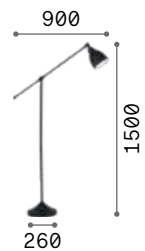


# Newton

Gestell und Lichtverteiler aus Metall. Erhältlich in nickel satin oder schwarz matt lackiert. Arm einstellbar. Lichtverteiler verstellbar, innen weiß lackiert.



Leuchte mit integriertem Schalter.



IP20

5,270 Kg / 0,0323 m<sup>3</sup>  
E27 max 1 x 42W

€ 120

015286 ■ Nickel  
003528 ■ Schwarz

3000 K  
900 lm

123899 € 3,50



P. 426

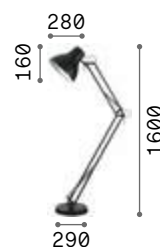


# Wally

Pulverbeschichteter Metallrahmen mit schwarzer Oberfläche, Details aus vernickeltem Metall. Verstellbare Gelenkarmstruktur. Eingebauter Schalter am Kopf des Lampenschirms. PVC-Kabel.



Leuchte mit integriertem Schalter.



IP20

8,500 Kg / 0,0771 m<sup>3</sup>  
E27 max 1x 42W

€ 250

265292 ■ Schwarz

3000 K  
950 lm

101330

€ 4,50



P. 463



# Polly

Lichtverteiler und Sockel aus verchromtem Metall, Silberblatt oder schwarzer Emaile. Details und Gelenke aus Metall chrom. Lichtverteiler einstellbar.



Leuchte mit integriertem Schalter.



IP20

3,500 Kg / 0,0207 m<sup>3</sup>  
E27 max 2x 60W

€ 125

061122  Chrom  
061115  Silber  
061139  Schwarz

3000 K  
910 lm  
119571 € 3,50





# Carta

Gestell aus Metall weiss matt lackiert. Lichtverteiler aus Polycarbonat mit Papiereffektüberzug.



Leuchte mit integriertem Schalter.



IP20

3,150 Kg / 0,0813 m³  
E27 max 1x25W

€ 225

317144 Weiß

3000 K  
910 lm

119571 € 3,50



IP20

1,900 Kg / 0,0370 m³  
E27 max 1x25W

€ 110

317137 Weiß

3000 K  
910 lm

119571 € 3,50



P. 170



P. 282



P. 385




P. 468





# Comet

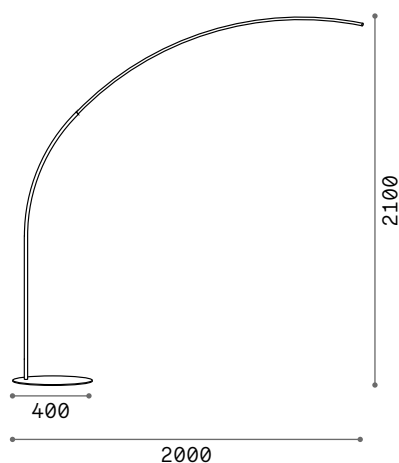
Sockel und Leuchtenkörper aus pulverbeschichtetem Metall. Lichtverteiler aus opalem Silikon. Berührungsschalter am Leuchtenkörper integriert. PVC-Kabel mit Treiber und Stecker. Ausführungen: weiß, schwarz.

**LED** Lichtquelle LED 3000 K, 20.000 St. Lebensdauer.

 Leuchte mit Dimmer.

 Leuchte mit Touchdimmer.

 Leuchte mit integriertem Schalter.



3,800 Kg / 0,0574 m<sup>3</sup>  
LED 30W / 2850 lm

€ 295

304649  Weiß  
304168  Schwarz



# Dorsale

Fuß aus Metall in chrom oder weiß matt oder schwarz matt lackiert. Arm mit Viereckschnitt, aus drei Elementen bestehend. Lampenschirm aus PVC-Folie, chromfarbig oder mit weißem oder schwarzem Stoff bezogen.



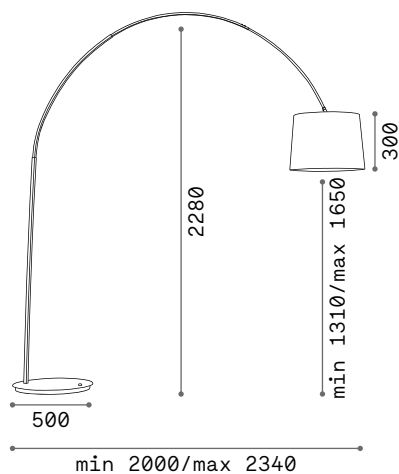
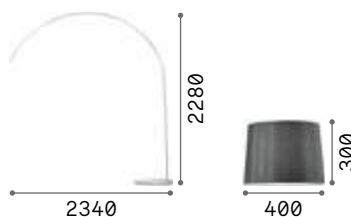
Leuchte mit integriertem Schalter.

046471



041742

046723



IP20

12,000 Kg / 0,0856 m<sup>3</sup>  
E27 max 1x60W

€ 600

286686  Weiß  
286662  Chrom  
286679  Schwarz

0,430 Kg / 0,0709 m<sup>3</sup>

€ 75

046723  Weiß  
041742  Chrom  
046471  Schwarz

3000 K  
1050 lm  
101347 € 6,00

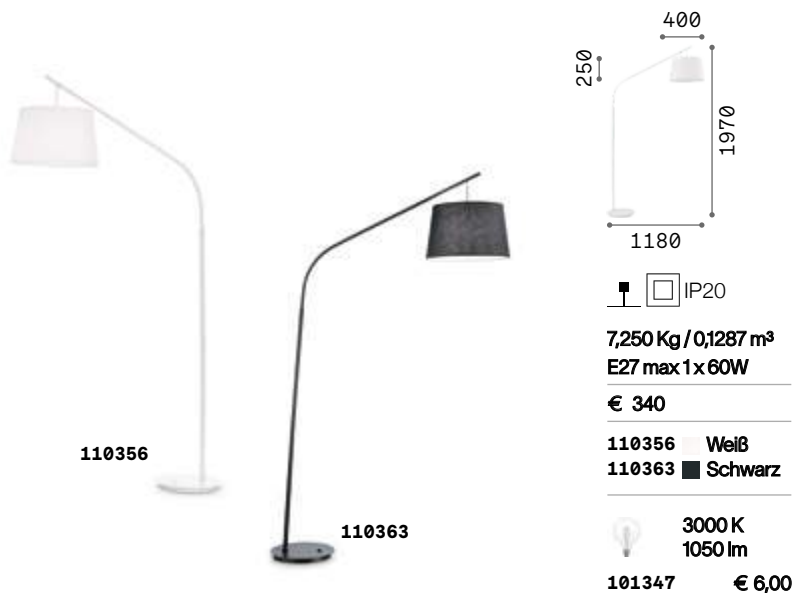


# Daddy

Gestell aus Metall. In schwarz und weiß matt erhältlich, Lampenschirm mit Stoff bezogen.



Leuchte mit integriertem Schalter.



110356

110363

IP20

7,250 Kg / 0,1287 m<sup>3</sup>  
E27 max 1x60W

€ 340

110356 ■ Weiß  
110363 ■ Schwarz

3000 K  
1050 lm

101347 € 6,00



# Pagoda

Gestell aus Metall mit Lack satin.  
Lampenschirm mit Stoff bezogen,  
Neigung einstellbar.



Leuchte mit integriertem Schalter.



IP20

10,870 Kg / 0,1732 m<sup>3</sup>  
E27 max 1x 60W

€ 390

051741 Weiß

051765 Schwarz

3000 K  
1050 lm

101347

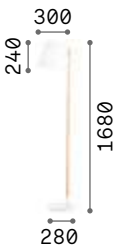
€ 6,00



## Axel

Lampenfuß und Beschläge aus pulverlackiertem Metall. Lampen aus Naturholz. Höhenverstellbarer stoffbezogener PVC-Schirm. PVC-Kabel mit Schalter. Farben: weiß oder schwarz.

**ON**  
**OFF** Leuchte mit integriertem Schalter.



IP20

5,200 Kg / 0,0818 m<sup>3</sup>  
E27 max 1x 60W

€ 230

272245 Weiß  
282084 Schwarz

3000 K  
1050 lm

101347 € 6,00

272245



P. 478

282084



P. 478



## Driftwood

Gestell aus Metall. Dekorelemente mit Ästen aus Naturholz. Lichtverteiler aus PVC-Folie, mit Leinwandstoff bezogen.

**ON**  
**OFF** Leuchte mit integriertem Schalter.



IP20

5,830 Kg / 0,3487 m<sup>3</sup>  
E27 max 1x 60W

€ 645

148939 Holz

2200 K  
370 lm

151687 € 2,50



IP20

24,000 Kg / 0,1753 m<sup>3</sup>  
E27 max 2x 60W

€ 720

180946 Holz

2200 K  
370 lm

151687 € 2,50



P. 235



P. 484






## York

Fuß aus Naturholz mit Metalldetails.  
Lampenschirm aus PVC-Folie mit Stoff  
bezogen. Äußeres Kabel aus Stoff.  
Auch mit Fuß und Lampenschirm weiß  
oder schwarz erhältlich.




Leuchte mit integriertem Schalter.



2,810 Kg / 0,0247 m<sup>3</sup>  
E27 max 1x 42W

€ 230

121406 ■ Weiß  
121437 ■ Schwarz  
089805 ■ Holz




101347 € 6,00

## Klimt

Dreifuß aus Naturholz.  
Lampenschirm aus PVC-Folie mit  
Stoff bezogen, mit Metallhalterung  
chrom.




Leuchte mit integriertem Schalter.



3,870 Kg / 0,1284 m<sup>3</sup>  
E27 max 1x 60W

€ 400

137827 ■ Holz



101347 € 6,00

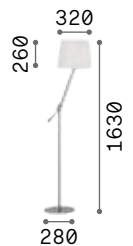


# Regol

Gestell aus Metall mit Gelenk.  
Lichtverteiler auf verschiedene  
Höhen einstellbar. In nickel  
satin mit weiß bezogenem  
Lampenschirm erhältlich.



Leuchte mit integriertem Schalter.



IP20

5,420 Kg / 0,0702 m³  
E27 max 1x60W

€ 280

014609 Weiß

3000 K  
1050 lm

101347 € 6,00



# London

Gestell aus Metall in chromfarbig, weiß matt oder schwarz matt lackiert. Lampenschirm aus PVC-Folie mit Stoff bezogen, für die Chrom-Ausführung aus PVC-Folie chromfarbig und semi-transparent.



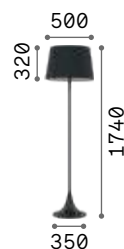
Leuchte mit integriertem Schalter.



110233

032382

110240



IP20

7,120 Kg / 0,1879 m<sup>3</sup>  
E27 max 1x60W

€ 300

110233  Weiß  
032382  Chrom  
110240  Schwarz

3000 K  
1050 lm

101347 € 6,00



P. 479



# Set up new

Gestell aus Metall pulverlackiert oder plattiert. Schirme aus feuerfestem PVC mit Stoff bezogen. Gestellfarben: Weiß, Schwarz oder Nickel Satin oder Messing gebürstet. Schirmfarben: Beige, Weiß, Schwarz, Taubengrau, Holz.



Leuchte mit integriertem Schalter.



259963

259994

259970

260006

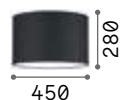
260136

304120

260235

260242

345956



2,640 Kg / 0,0251 m<sup>3</sup>  
E27 max 1x42W

€ 166

259963 Weiß  
259994 Nickel  
259970 Schwarz  
260006 Messing

0,470 Kg / 0,0221 m<sup>3</sup>

€ 92

260457 Weiß  
304625 Taubengr.  
270012 Schwarz  
260464 Beige  
345895 Holz new

0,460 Kg / 0,0709 m<sup>3</sup>

€ 75

260136 Weiß  
304120 Taubengr.  
260235 Schwarz  
260242 Beige  
345963 Holz new



3000 K  
900 lm

123899

€ 3,50



P. 192



P. 292



P. 434



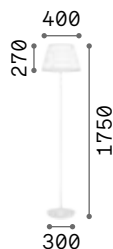
P. 482



## Cylinder

Fuß aus Metall weiß matt lackiert.  
Lichtverteiler aus weißem  
geblasenem geätzttem Glas.

**ON**  
**OFF** Leuchte mit integriertem Schalter.



IP20

10,010 Kg / 0,1145 m<sup>3</sup>  
E27 max 2x 60W

€ 260

111452 Weiß

3000 K  
900 lm

123899

€ 3,50




P. 190

## Nordik

Gestell aus Metall schwarz matt  
lackiert. Lampenschirm aus  
PVC-Folie gold mit Stoff schwarz  
bezogen.

**ON**  
**OFF** Leuchte mit integriertem Schalter.



IP20

3,620 Kg / 0,0897 m<sup>3</sup>  
E27 max 1x 60W

€ 240

161716 Schwarz

3000 K  
1050 lm

101347

€ 6,00



P. 189



P. 436



P. 480



## Colonna

Gestell aus Metall weiß oder schwarz matt lackiert. Lichtverteiler aus Glas. Kabel aus Stoff. LED-Leuchtmittel austauschbar.

**LED** Leuchtmittel LED GX53 9W 3000 K inklusive. Art.-Nr. **123936**

**ON**  
**OFF** Leuchte mit integriertem Schalter.



**177199**



**177205**




IP20 

**7,740 Kg / 0,0710 m³**  
**GX53 max 4 x 15W**

€ 350

**177199** ■ Weiß

**177205** ■ Schwarz

 **3000 K**  
**910 lm**

**123936** € 5,00




## Opera

Gestell in chrom. Lampenschirm aus PVC-Folie, Metallreflex und mit Fäden bezogen. Hänger aus Kristall geschliffen.



Leuchte mit integriertem Schalter.



5,720 Kg / 0,0770 m<sup>3</sup>  
E27 max 1x60W

€ 315

068275 Weiß



3000 K  
950 lm

101354

€ 6,00



P. 198



P. 440



P. 486



## Queen

Gestell aus Metall gold, Dekorelemente und Fuß aus geschliffenem Kristall. Lampenschirm aus PVC-Folie mit Stoff bezogen, Dekor gesteppt und Goldbrillanten.



Leuchte mit integriertem Schalter.



4,900 Kg / 0,0979 m<sup>3</sup>  
E27 max 1x60W

€ 370

077765 Gold



3000 K  
1050 lm

101347

€ 6,00



P. 488





# Firenze

Lichtkörper aus Harz. Arme und Blätter aus Metall handwerklich modelliert. Handdekoriert mit Goldblatt und antikisiert.




Leuchte mit integriertem Schalter.



002880



020877



IP20

5,600 Kg / 0,1089 m<sup>3</sup>  
E27 max 1x 60W

€ 350

002880 Weiß  
020877 Gold

3000 K  
1050 lm

101347 € 6,00



P. 230



P. 444



P. 485































# Systeme

## Innenräume

### Alphabetisches inhalt

Arca	612
Deva	538
Ego	558
Fluo	626
Linus	624
Office	640
Steel	634
Stick	598

### Inhalt Typen

<small>new</small> 	<small>new</small> 	<small>new</small> 	<small>new</small> 	<small>new</small> 
Deva Track <b>540</b>	Deva Disc <b>542</b>	Deva Accent <b>544</b>	Deva Wide Inner <b>546</b>	Deva Wide Outer <b>548</b>
<small>new</small> 	<small>new</small> 	<small>new</small> 	<small>new</small> 	
Deva Pendant <b>550</b>	Ego Single <b>560</b>	Ego Double <b>566</b>	Ego Zoom <b>570</b>	Ego Big <b>572</b>
	<small>new</small> 	<small>new</small> 		<small>new</small> 
Ego Flat <b>574</b>	Ego Accent <b>576</b>	Ego Wide <b>578</b>	Ego Flexible <b>580</b>	Ego Pendant <b>582</b>
<small>new</small> 	<small>new</small> 	<small>new</small> 	<small>new</small> 	
Stick Single <b>600</b>	Stick Double <b>602</b>	Stick Accent <b>604</b>	Stick Wide <b>606</b>	
				
Arca Track <b>614</b>	Arca Accent <b>616</b>	Arca Wide <b>618</b>	Linus <b>624</b>	
			<small>new</small> 	
Fluo Wide <b>628</b>	Fluo Biemission <b>630</b>	Steel <b>636</b>	Steel Slim <b>638</b>	Office <b>640</b>

# Deva <sup>new</sup>

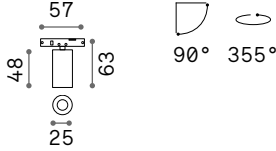
Linearsystem, bestehend aus einem stranggepressten Aluminiumprofil und magnetisch befestigten Lichtelementen. Das System ist in schwarz matt erhältlich, lackiert oder eloxiert, als Aufbau- oder Hängevariante (SURFACE), als Schnelleinbau in Gipskarton (RECESSED EASY) oder als randloser Einbau zwischen zwei Gipskartonplatten (RECESSED). Der Profilschnitt ist 10 mm breit und 15 mm hoch; in zwei Längen erhältlich: 1000 mm und 2000 mm oder mit gebogener, horizontaler 90° Verbindung. Kombinierbar mit verschiedenen Lichtmodulen schwarz oder weiß, je nach gewünschter Anordnung, die je nach Bedarf verändert werden können: Die Module TRACK, fix oder einstellbar, für eine Spot-Beleuchtung; die Module ACCENT für gebündeltes Licht; das Module PENDANT TUBE für eine Objektbeleuchtung; die Linearmodule WIDE INNER, innen im Profil, die Linearmodule WIDE OUTER, extern vom Profil, oder die runden Module DISC für eine gleichmäßig verteilende Beleuchtung. Integrierte LED-Technologie mit Farbtemperatur 3000 K; hohe Farbwiedergabe CRI  $\geq$  90, Schutzart IP20, Isolationsklasse III, Stromversorgung 24 Vdc, nicht dimmbar, LED-Lebensdauer 30.000 h L70B50. Ideal für die Beleuchtung kleiner Räumlichkeiten, in denen geringer Platzbedarf, hohe Flexibilität und hohe Beleuchtungsqualität erforderlich sind, z. B. MUSEEN, VERKAUFS- oder WOHNFLÄCHEN.

Lichtquelle	LED COB / SMD
Transformator	No
inklusive	
Verfügbare	On/Off
Transformatore	
MacAdam	SDCM 3
CCT	3000 K
CRI	$\geq$ 90
LED Lebensdauer	30.000h
Schutzklasse	III
IP	20
Material	Aluminium
Garantie	5 Jahre





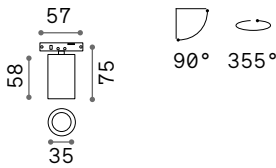
# Deva Track



0,030 Kg/0,0002 m<sup>3</sup>

## LED COB OSRAM

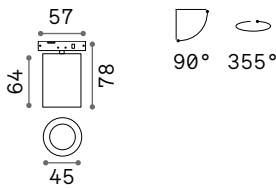
Leistung	Beam	Kontrolle	Lumen	CCT	Ausführ.	Art-Nr.	€
2,5W	37°	On-Off	150 lm	3000 K	Weiß	332772	35 <small>new</small>
					Schwarz	332765	35 <small>new</small>



0,050 Kg/0,0003 m<sup>3</sup>

## LED COB BRIDGELUX

Leistung	Beam	Kontrolle	Lumen	CCT	Ausführ.	Art-Nr.	€
4,5W	34°	On-Off	450 lm	3000 K	Weiß	332796	40 <small>new</small>
					Schwarz	332789	40 <small>new</small>



0,090 Kg/0,0004 m<sup>3</sup>

## LED COB BRIDGELUX

Leistung	Beam	Kontrolle	Lumen	CCT	Ausführ.	Art-Nr.	€
8 W	30°	On-Off	750 lm	3000 K	Weiß	332826	45 <small>new</small>
					Schwarz	332819	45 <small>new</small>

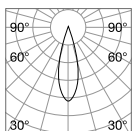
Erforderlich	Beam	Modell	Art-Nr.	€
Nein	15°	TRACK 2,5W	332543	5 <small>new</small>
		TRACK 4,5W	332505	5 <small>new</small>
		TRACK 8W	332468	5 <small>new</small>



## LENS




Light beam: ACCENT



m	lx	øm
1	913	0,51
2	228	1,00
3	101	1,50
4	57	2,10
5	37	2,60



CRI≥90 4,5W 38° 450lm 3000K



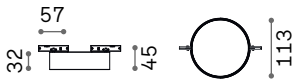
# Deva Disc



0,110 Kg/0,0004 m<sup>3</sup>

## LED COB BRIDGELUX

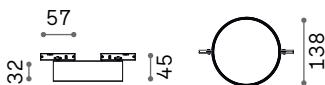
Leistung	Beam	Kontrolle	Lumen	CCT	Ausführ.	Art-Nr.	€
5 W	38°	On-Off	500 lm	3000 K	Weiß	332857	40 <small>new</small>
					Schwarz	332840	40 <small>new</small>



0,330 Kg/0,0020 m<sup>3</sup>

## LED SMD

Leistung	Beam	Kontrolle	Lumen	CCT	Ausführ.	Art-Nr.	€
10 W	98°	On-Off	1100 lm	3000 K	Weiß	332888	45 <small>new</small>
					Schwarz	332864	45 <small>new</small>



0,430 Kg/0,0020 m<sup>3</sup>

## LED SMD

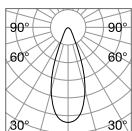
Leistung	Beam	Kontrolle	Lumen	CCT	Ausführ.	Art-Nr.	€
15 W	98°	On-Off	1750 lm	3000 K	Weiß	332918	55 <small>new</small>
					Schwarz	332901	55 <small>new</small>



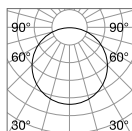
Light beam: ACCENT



Light beam: WIDE



m	lx	øm
1	764	0,68
2	191	1,40
3	85	2,00
4	48	2,70
5	31	3,40



m	lx	øm
1	309	3,30
2	77	6,60
3	34	9,80
4	19	13,00
5	12	16,00



CRI≥90 5W 38° 500lm 3000K

CRI≥90 15W 98° 1750lm 3000K





332840



332901

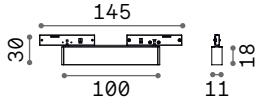


# Deva Accent



## LED SMD

Leistung	Beam	Kontrolle	Lumen	CCT	Ausführ.	Art-Nr.	€
5 W	34°	On-Off	350 lm	3000 K	Schwarz	332758	30 <small>new</small>

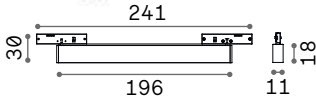


0,070 Kg/0,0002 m<sup>3</sup>



## LED SMD OSRAM

Leistung	Beam	Kontrolle	Lumen	CCT	Ausführ.	Art-Nr.	€
10 W	34°	On-Off	900 lm	3000 K	Schwarz	332734	40 <small>new</small>

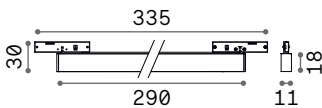


0,140 Kg/0,0003 m<sup>3</sup>



## LED SMD OSRAM

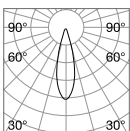
Leistung	Beam	Kontrolle	Lumen	CCT	Ausführ.	Art-Nr.	€
14 W	34°	On-Off	1400 lm	3000 K	Schwarz	332710	50 <small>new</small>



0,230 Kg/0,0005 m<sup>3</sup>



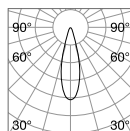
Light beam: ACCENT



m	lx	øm
1	913	0,51
2	228	1,00
3	101	1,50
4	57	2,10
5	37	2,60




CRI≥90 5W 34° 350lm 3000K



m	lx	øm
1	2698	0,51
2	675	1,00
3	300	1,50
4	169	2,10
5	108	2,60



CRI≥90 14W 34° 1400lm 3000K



**Deva Accent 145 mm**



**Deva Accent 241 mm**



**Deva Accent 335 mm**

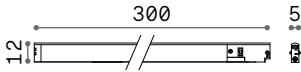


# Deva Wide Inner



## LED SMD

Leistung	Beam	Kontrolle	Lumen	CCT	Ausführ.	Art-Nr.	€
6 W	100°	On-Off	700 lm	3000 K	Schwarz	332949	25 <small>new</small>

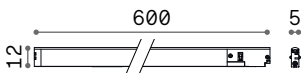


0,020 Kg/0,0001 m<sup>3</sup>



## LED SMD

Leistung	Beam	Kontrolle	Lumen	CCT	Ausführ.	Art-Nr.	€
11 W	100°	On-Off	1400 lm	3000 K	Schwarz	332925	35 <small>new</small>

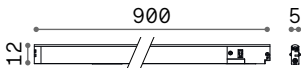


0,080 Kg/0,0003 m<sup>3</sup>



## LED SMD

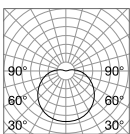
Leistung	Beam	Kontrolle	Lumen	CCT	Ausführ.	Art-Nr.	€
16 W	100°	On-Off	2100 lm	3000 K	Schwarz	332895	50 <small>new</small>




0,130 Kg/0,0004 m<sup>3</sup>



Light beam: WIDE



m	lx	øm
1	161	6,0
2	40	12
3	18	18
4	10	24
5	6,4	30



**CRI≥90 11W 100° 1400lm 3000K**



**Deva Wide Inner 300 mm**



**Deva Wide Inner 600 mm**



**Deva Wide Inner 900 mm**

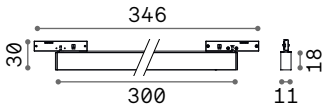


# Deva Wide Outer



LED SMD

Leistung	Beam	Kontrolle	Lumen	CCT	Ausführ.	Art-Nr.	€
8 W	100°	On-Off	900 lm	3000 K	Schwarz	332871	25 <small>new</small>

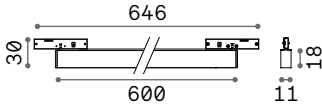


0,130 Kg/0,0005 m<sup>3</sup>



LED SMD

Leistung	Beam	Kontrolle	Lumen	CCT	Ausführ.	Art-Nr.	€
12 W	100°	On-Off	1350 lm	3000 K	Schwarz	332833	35 <small>new</small>

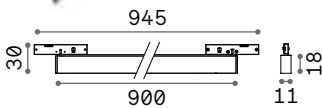


0,330 Kg/0,0008 m<sup>3</sup>



LED SMD

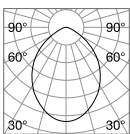
Leistung	Beam	Kontrolle	Lumen	CCT	Ausführ.	Art-Nr.	€
21 W	100°	On-Off	2700 lm	3000 K	Schwarz	332802	50 <small>new</small>




0,310 Kg/0,0012 m<sup>3</sup>



Light beam: WIDE



m	lx	øm
1	257	1,90
2	64	3,70
3	29	5,60
4	16	7,50
5	10	9,40



CRI≥90 12W 100° 1350lm 3000K



**Deva Wide Outer 346 mm**



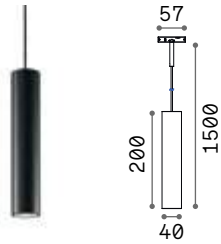
**Deva Wide Outer 646 mm**



**Deva Wide Outer 945 mm**



# Deva Pendant



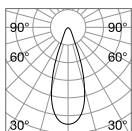
## LED COB BRIDGELUX

Leistung	Beam	Kontrolle	Lumen	CCT	Ausführ.	Art.-Nr.	€
6 W	34°	On-Off	550 lm	3000 K	Schwarz	332932	45 <small>new</small>

0,280 Kg/0,0009 m<sup>3</sup>



Light beam: ACCENT



m	lx	øm
1	742	0,68
2	186	1,40
3	82	2,00
4	46	2,70
5	30	3,40



**CRI≥90 6W 34° 550lm 3000K**





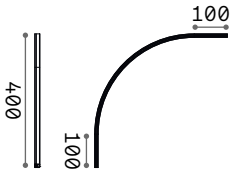
# Deva Surface

**PROFILE SURFACE** Montagekit nicht erforderlich, Deckenmontage direkt  
Max. Länge zu jedem Stromanschlusspunkt: 10 Meter



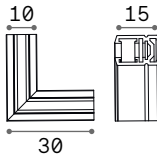
Länge	Gewicht	Volumen	Ausführ.	Art.-Nr.	€
1000 mm	0,280 Kg	0,0003 m <sup>3</sup>	Schwarz	332475	20 <small>new</small>
2000 mm	0,470 Kg	0,0007 m <sup>3</sup>	Schwarz	332482	40 <small>new</small>

**SURFACE CORNER ROUND** Optionals



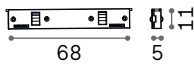
Gewicht	Volumen	Kontrolle	Ausführ.	Art.-Nr.	€
0,056 Kg	0,0014 m <sup>3</sup>	On-Off	Schwarz	339375	91 <small>new</small>

**SURFACE CORNER L** Optionals



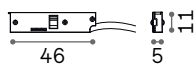
Gewicht	Volumen	Kontrolle	Ausführ.	Art.-Nr.	€
0,020 Kg	0,0002 m <sup>3</sup>	On-Off	Schwarz	339382	41 <small>new</small>

**LINEAR CONNECTOR** Erforderlich - 1 Kit x lineares Verbindungselement



Gewicht	Volumen	Kontrolle	Ausführ.	Art.-Nr.	€
0,009 Kg	0,0001 m <sup>3</sup>	On-Off	Schwarz	339368	18 <small>new</small>

**MAIN CONNECTOR** Erforderlich - 1 Kit x Stromanschlussp. max 140W



Kabellänge 1500 mm

Gewicht	Volumen	Kontrolle	Ausführ.	Art.-Nr.	€
0,001 Kg	0,0002 m <sup>3</sup>	On-Off	Schwarz	332581	15 <small>new</small>

**DRIVER ON/OFF** Erforderlich



Leistung	Output	Klasse	Maß (L x H x B)	Art.-Nr.	€
75 W	24 Vdc	<input type="checkbox"/>	168x30x38 mm	332659	65 <small>new</small>
150 W	24 Vdc	<input type="checkbox"/>	227x30x38 mm	332628	95 <small>new</small>



**END CAP (2pcs. incl.)**

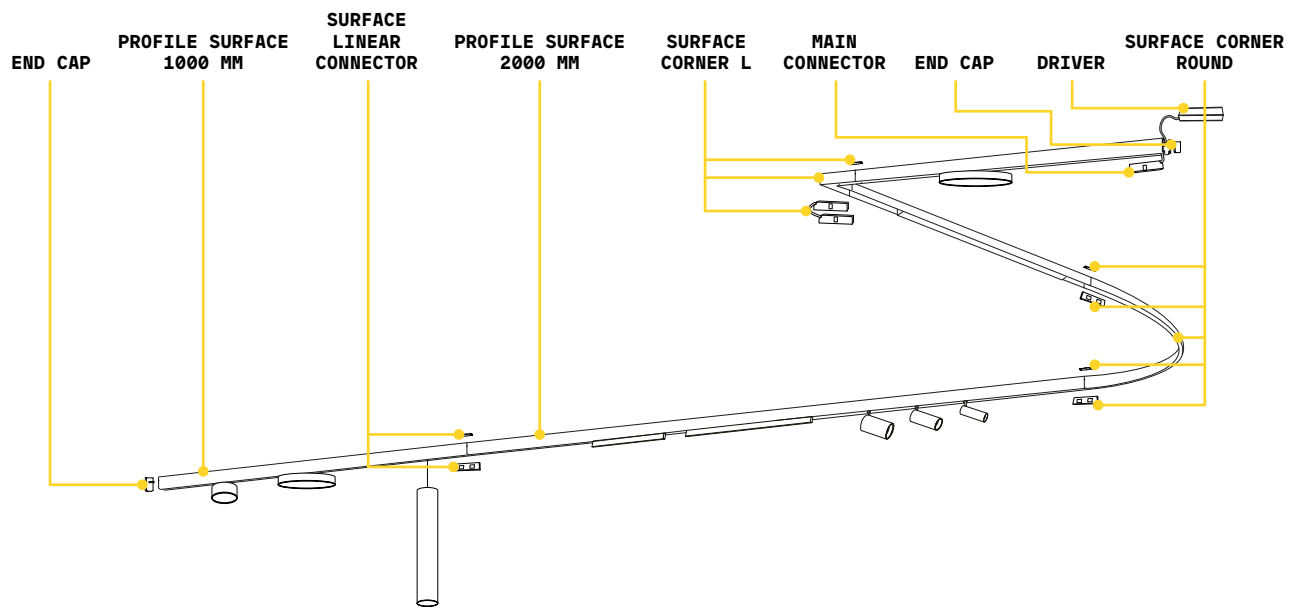
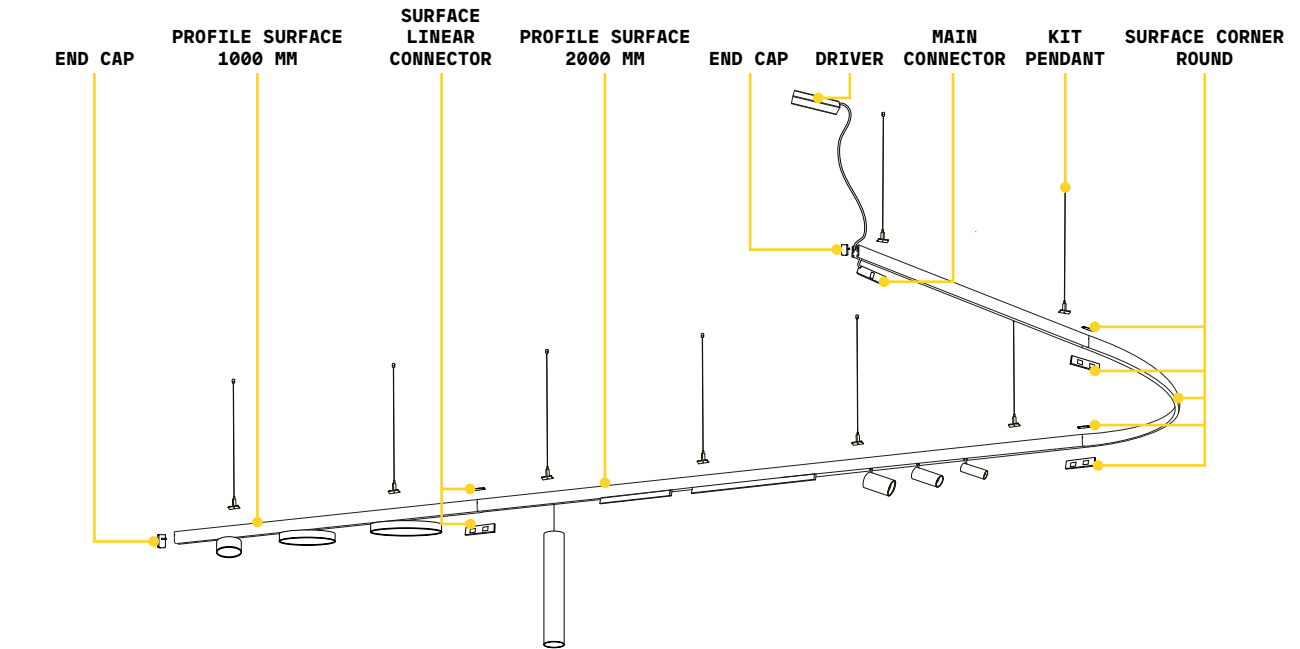
Erforderlich	Maß (L x H x B)	Ausführ.	Art.-Nr.	€
Ja	10 x 7 x 15 mm	Schwarz	332635	3 <small>new</small>



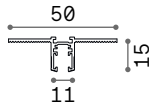
**KIT PENDANT**

Erforderlich	Maß (L x H x B)	Ausführ.	Art.-Nr.	€
Nein	8 x 7 x 2050 mm	Schwarz	332703	15 <small>new</small>

# Deva - Assembly plans

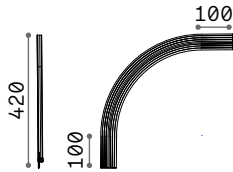


# Deva - Recessed



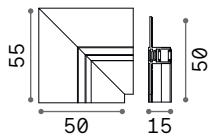
**PROFILE RECESSED** Montagekit nicht erforderlich, Deckenmontage direkt  
Max. Länge zu jedem Stromanschlusspunkt: 10 Meter

Länge	Gewicht	Volumen	Ausführ.	Art.-Nr.	€
1000 mm	0,370 Kg	0,0017 m <sup>3</sup>	Schwarz	332529	20 <small>new</small>
2000 mm	0,670 Kg	0,0034 m <sup>3</sup>	Schwarz	332536	40 <small>new</small>



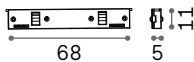
**RECESSED CORNER ROUND** Optionals

Gewicht	Volumen	Kontrolle	Ausführ.	Art.-Nr.	€
0,267 Kg	0,0023 m <sup>3</sup>	On-Off	Schwarz	339405	91 <small>new</small>



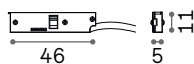
**RECESSED CORNER L** Optionals

Gewicht	Volumen	Kontrolle	Ausführ.	Art.-Nr.	€
0,030 Kg	0,0003 m <sup>3</sup>	On-Off	Schwarz	339412	41 <small>new</small>



**RECESSED LINEAR CONNECTOR** Erforderlich - 1 Kit x lineares Verbindungselement

Gewicht	Volumen	Kontrolle	Ausführ.	Art.-Nr.	€
0,020 Kg	0,0001 m <sup>3</sup>	On-Off	Schwarz	339399	18 <small>new</small>



**MAIN CONNECTOR** Erforderlich - 1 Kit x Stromanschlussp. max 140W

Gewicht	Volumen	Kontrolle	Ausführ.	Art.-Nr.	€
0,060 Kg	0,0002 m <sup>3</sup>	On-Off	Schwarz	332581	15 <small>new</small>

Kabellänge 1500 mm

**DRIVER ON/OFF** Erforderlich




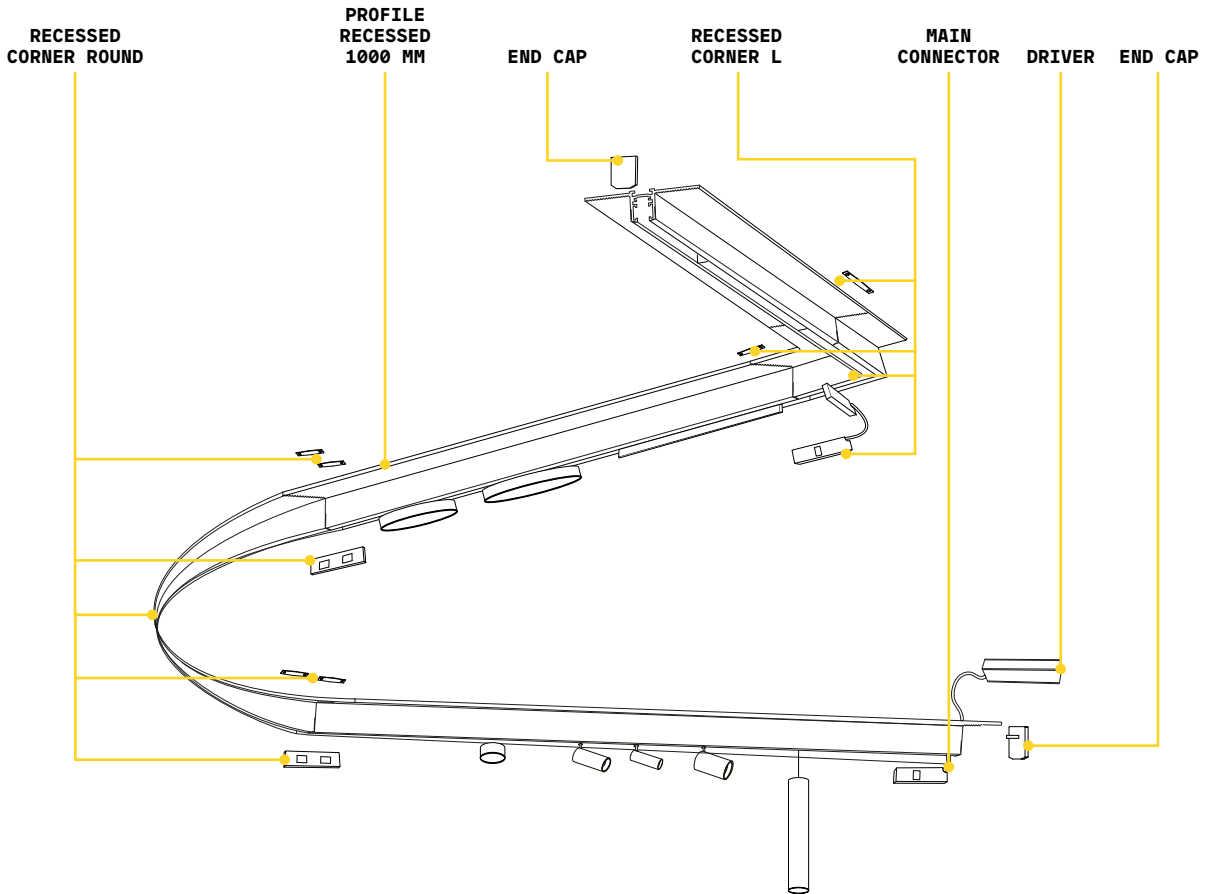
Leistung	Output	Klasse	Maß (L x H x B)	Art.-Nr.	€
75 W	24 Vdc		168x30x38 mm	332659	65 <small>new</small>
150 W	24 Vdc		227x30x38 mm	332628	95 <small>new</small>



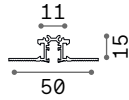
**END CAP (2pcs. incl.)**

Erforderlich	Maß (L x H x B)	Ausführ.	Art.-Nr.	€
Ja	10x7x15 mm	Schwarz	332635	3

# Deva - Assembly plans

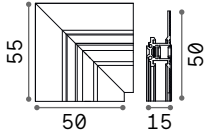


# Deva - Recessed Easy



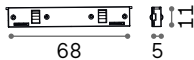
**PROFILE RECESSED EASY** Montagekit nicht erforderlich, Deckenmontage direkt  
Max. Länge zu jedem Stromanschlusspunkt: 10 Meter

Länge	Gewicht	Volumen	Ausführ.	Art.-Nr.	€
1000 mm	0,370 Kg	0,0017 m <sup>3</sup>	Schwarz	332499	25 <small>new</small>
2000 mm	0,870 Kg	0,0034 m <sup>3</sup>	Schwarz	332512	50 <small>new</small>



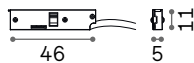
**RECESSED EASY CORNER L** Optionals

Gewicht	Volumen	Kontrolle	Ausführ.	Art.-Nr.	€
0,030 Kg	0,0004 m <sup>3</sup>	On-Off	Schwarz	339429	41 <small>new</small>



**RECESSED LINEAR CONNECTOR** Erforderlich - 1 Kit x lineares Verbindungselement

Gewicht	Volumen	Kontrolle	Ausführ.	Art.-Nr.	€
0,020 Kg	0,0001 m <sup>3</sup>	On-Off	Schwarz	339399	18 <small>new</small>



**MAIN CONNECTOR** Erforderlich - 1 Kit x Stromanschlussp. max 140W

Gewicht	Volumen	Kontrolle	Ausführ.	Art.-Nr.	€
0,060 Kg	0,0002 m <sup>3</sup>	On-Off	Schwarz	332581	15 <small>new</small>

Kabellänge 1500 mm

**DRIVER ON/OFF** Erforderlich



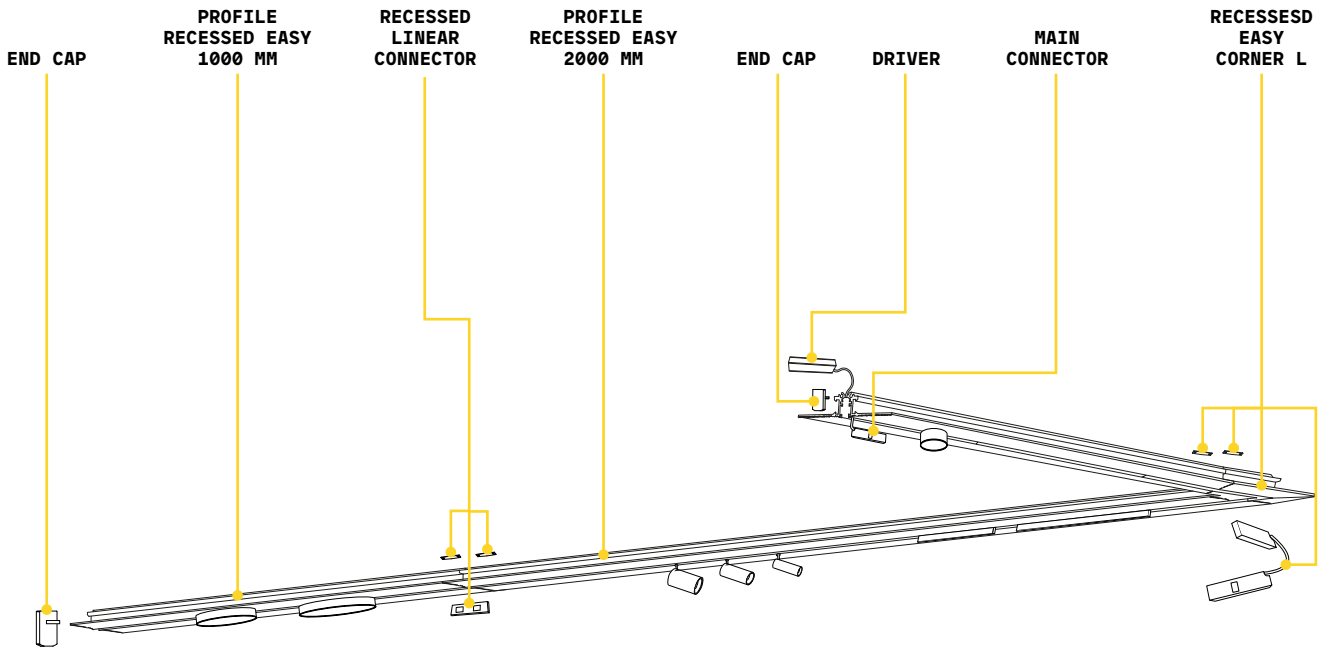
Leistung	Output	Klasse	Maß (L x H x B)	Art.-Nr.	€
75 W	24 Vdc	<input type="checkbox"/>	168x30x38 mm	332659	65 <small>new</small>
150 W	24 Vdc	<input type="checkbox"/>	227x30x38 mm	332628	95 <small>new</small>



**END CAP (2pcs. incl.)**

Erforderlich	Maß (L x H x B)	Ausführ.	Art.-Nr.	€
Ja	10x7x15 mm	Schwarz	332635	3 <small>new</small>

# Deva - Assembly plans



# Ego new

Linearsystem, bestehend aus einem stranggepressten Aluminiumprofil und Lichtelementen mit mechanischer Sicherheitsverriegelung. Das System ist in den Farben Schwarz matt RAL 9005, Weiß matt RAL 9016 oder Messing eloxiert erhältlich, als Aufbau- oder Hängevariante (LOW und HIGH), als randloser Einbau in Gipskarton (RECESSED) oder als Schnelleinbau in Gipskarton (RECESSED EASY) oder als Einbau mit Rand für Gipskarton- oder Paneel Decken (RECESSED TRIM). Der Profilschnitt ist 26mm breit und 27mm oder 52mm hoch, in zwei Längen erhältlich: 1000 mm und 2000 mm. Kombinierbar mit verschiedenen Lichtmodulen je nach gewünschter Anordnung, die je nach Bedarf verändert werden können: Die Module TRACK SINGLE, DOUBLE und FLAT SINGLE für eine Spot-Beleuchtung, das Modul TRACK ZOOM für eine gerichtete Beleuchtung mit werkzeugloser Einstellung des Abstrahlwinkels, das Modul ACCENT mit Blendschutz Kontrolle (UGR < 19), die Module PENDANT TUBE für eine Objektbeleuchtung und die Module WIDE oder PENDANT BALL für eine gleichmäßig verteilende Beleuchtung. Integrierte LED-Technologie mit Farbtemperatur 2700 K, 3000 K oder 4000 K; Farbwiedergabe CRI ≥ 90, Binning initial ≤ 3 Step MacAdam; Schutzart IP20, Isolationsklasse III, Stromversorgung 48 Vdc, LED-Lebensdauer 50.000 h L70B50; auch erhältlich in 1-10V oder DALI-2 dimmbar. Ideal für die Beleuchtung kleiner und großer Räumlichkeiten, in denen hohe Flexibilität und hohe Beleuchtungsqualität erforderlich sind, z. B. MUSEEN, GEWERBE-, VERKAUFS- oder WOHNFLÄCHEN.

**PRO** Hightech-Produkt mit hochwertigen Materialien, gedacht für einen professionellen Einsatz.

**UGR** Artikel mit UGR-Wert < 19 (Accent, Pendant).

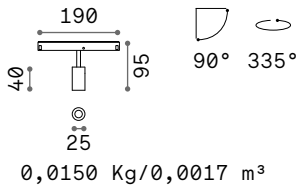
Lichtquelle	LED COB / SMD
Transformator	No
inklusive	
Verfügbare	On/Off
Transformatore	
Kontrolle	1-10V / DALI
MacAdam	SDCM 3
CCT	2700 K / 3000 K / 4000 K
CRI	≥90
UGR	<19 (Accent, Pendant)
LED Lebensdauer	50.000h
Schutzklasse	III
IP	20
Material	Aluminium
Garantie	5 Jahre







# Ego Track Single



## LED SMD OSRAM

Leistung	Beam	Kontrolle	Lumen	CCT	Ausführ.	Art-Nr.	€
3 W	30°	On-Off	200 lm	3000 K	Weiß	282978	80
					Schwarz	257617	80
		1-10V	220 lm	4000 K	Schwarz	317977	80
			200 lm	3000 K	Weiß	303673	100
					Schwarz	303666	100
			DALI	200 lm	3000 K	Weiß	286402
Schwarz	286396	125					



## FILTER HONEYCOMB

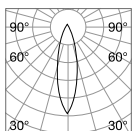


## LENS

Modell	Erforderlich	Beam	Ausführ.	Art-Nr.	€
Ego 3W	Nein		Schwarz	260853	5
Ego 3W	Nein	18°	Transpar.	332062	5 <small>new</small>
		45°	Transpar.	332079	5 <small>new</small>



Light beam: ACCENT



m	lx	øm
1	537	0,46
2	134	0,92
3	60	1,40
4	34	1,80
5	21	2,30



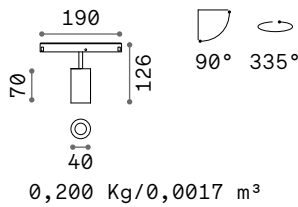
CRI≥90 3W 30° 200lm 3000K



# Ego Track Single



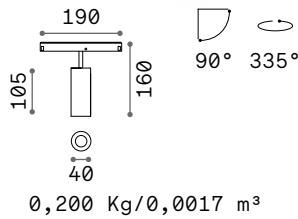
## LED COB CITIZEN



Leistung	Beam	Kontrolle	Lumen	CCT	Ausführ.	Art-Nr.	€	
8 W	30°	On-Off	720 lm	2700 K	Schwarz	340388	95 <small>new</small>	
			850 lm	3000 K	Weiß	282985	95	
					Schwarz	257631	95	
			900 lm	4000 K	Schwarz	317984	95	
			850 lm	3000 K	Weiß	303697	110	
		1-10V		Schwarz	303680	110		
			DALI	720 lm	2700 K	Schwarz	340364	135 <small>new</small>
				850 lm	3000 K	Weiß	286426	135
					Schwarz	286419	135	



## LED COB CITIZEN



Leistung	Beam	Kontrolle	Lumen	CCT	Ausführ.	Art-Nr.	€	
12 W	30°	On-Off	1000 lm	2700 K	Schwarz	340425	95 <small>new</small>	
			1200 lm	3000 K	Weiß	282992	95	
					Schwarz	257655	95	
			1250 lm	4000 K	Schwarz	321967	95	
			1200 lm	3000 K	Weiß	303710	110	
		1-10V		Schwarz	303703	110		
			DALI	1000 lm	2700 K	Schwarz	340401	140 <small>new</small>
				1200 lm	3000 K	Weiß	286440	140
					Schwarz	286433	140	



FILTER HONEYCOMB

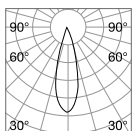


LENS\*

Modell	Erforderlich	Beam	Ausführ.	Art-Nr.	€
TRACK8W/12W	Nein		Schwarz	260860	5
TRACK8W/12W	Nein	18°	Transpar.	332086	5 <small>new</small>
		45°	Transpar.	332093	5 <small>new</small>



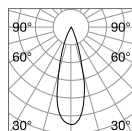
Light beam: ACCENT



m	lx	øm
1	2393	0,49
2	598	0,98
3	266	1,50
4	150	2,00
5	96	2,50



CRI≥90 8W 30° 850lm 3000K



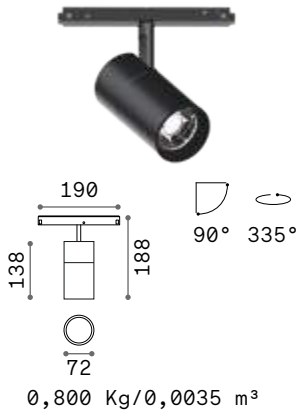
m	lx	øm
1	2877	0,51
2	719	1,00
3	320	1,50
4	180	2,10
5	115	2,60



CRI≥90 12W 30° 1200lm 3000K

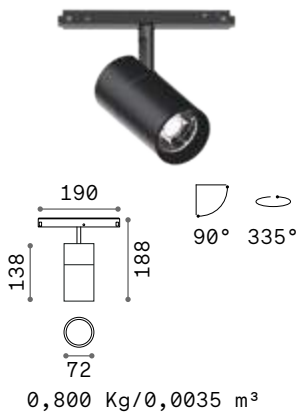


# Ego Track Single



## LED COB CITIZEN

Leistung	Beam	Kontrolle	Lumen	CCT	Ausführ.	Art.-Nr.	€
19W	35°	On-Off	2200 lm	3000 K	Weiß	307558	140
			2350 lm	4000 K	Schwarz	305608	140
			2200 lm	3000 K	Schwarz	321998	140
		DALI	2200 lm	3000 K	Weiß	307527	155
			2200 lm	3000 K	Schwarz	307510	155
			2200 lm	3000 K	Schwarz	307541	185
					Schwarz	307534	185



## LED COB CITIZEN

Leistung	Beam	Kontrolle	Lumen	CCT	Ausführ.	Art.-Nr.	€
26W	35°	On-Off	3050 lm	3000 K	Weiß	307602	140
			3150 lm	4000 K	Schwarz	305615	140
			3050 lm	3000 K	Schwarz	317991	140
		DALI	3050 lm	3000 K	Weiß	307572	155
			3050 lm	3000 K	Schwarz	307565	155
			3050 lm	3000 K	Schwarz	307596	185
					Schwarz	307589	185

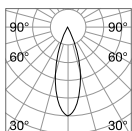


LENS

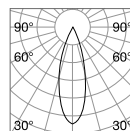
Modell	Erforderlich	Beam	Ausführ.	Art.-Nr.	€
TRACK19W/26W	Nein	20°	Transpar.	332109	10 <span style="color: red;">new</span>
		55°	Transpar.	332116	10 <span style="color: red;">new</span>



Light beam: ACCENT



m	lx	øm
1	4476	0,57
2	1119	1,10
3	497	1,70
4	280	2,30
5	179	2,90




m	lx	øm
1	6816	0,56
2	1704	1,10
3	757	1,70
4	426	2,20
5	273	2,80



CRI≥90 19W 35° 2200lm 3000K

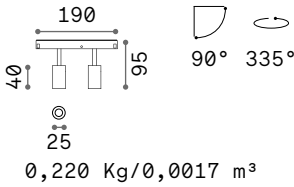
CRI≥90 26W 35° 3050lm 3000K



# Ego Track Double



## LED SMD OSRAM



Leistung	Beam	Kontrolle	Lumen	CCT	Ausführ.	Art-Nr.	€
5 W	30°	On-Off	400 lm	3000 K	Weiß	282947	100
					Schwarz	257624	100
		1-10V	430 lm	4000 K	Schwarz	321714	100
			400 lm	3000 K	Weiß	303611	115
					Schwarz	303604	115
					Weiß	286341	145
DALI	400 lm	3000 K	Schwarz	286334	145		



## FILTER HONEYCOMB

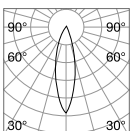


## LENS\*

Modell	Erforderlich	Beam	Ausführ.	Art-Nr.	€
TRACK5 W	Nein		Schwarz	260853	5
TRACK5 W	Nein	18°	Transpar.	332062	5 <small>new</small>
		45°	Transpar.	332079	5 <small>new</small>



Light beam: ACCENT



m	lx	øm
1	508	0,46
2	127	0,92
3	56	1,40
4	32	2,80
5	20	2,30

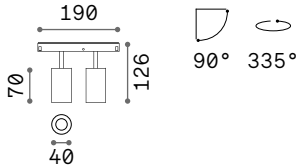


CRI≥90 5W 30° 400lm 3000K





# Ego Track Double

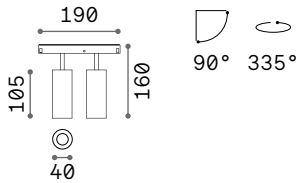


0,450 Kg/0,0017 m<sup>3</sup>

## LED COB CITIZEN

Leistung	Beam	Kontrolle	Lumen	CCT	Ausführ.	Art-Nr.	€	
16 W	30°	On-Off	1400 lm	2700 K	Schwarz	340265	135 <small>new</small>	
			1500 lm	3000 K	Weiß	282954	135	
					Schwarz	257648	135	
			1550 lm	4000 K	Schwarz	321806	135	
			1-10V	1500 lm	3000 K	Weiß	303635	150
				Schwarz	303628	150		
			DALI	1400 lm	2700 K	Schwarz	340241	180 <small>new</small>
				1500 lm	3000 K	Weiß	286365	180
						Schwarz	286358	180

## LED COB CITIZEN



0,330 Kg/0,0027 m<sup>3</sup>

Leistung	Beam	Kontrolle	Lumen	CCT	Ausführ.	Art-Nr.	€	
24 W	30°	On-Off	2400 lm	3000 K	Weiß	282961	145	
					Schwarz	257662	145	
			2500 lm	4000 K	Schwarz	321844	145	
			1-10V	2400 lm	3000 K	Weiß	303659	155
					Schwarz	303642	155	
			DALI	2400 lm	3000 K	Weiß	286389	185
						Schwarz	286372	185



FILTER HONEYCOMB

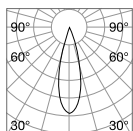


LENS\*

Modell	Erforderlich	Beam	Ausführ.	Art-Nr.	€
TRACK16W/24W	Nein		Schwarz	260860	5
TRACK16W/24W	Nein	18°	Transpar.	332086	5 <small>new</small>
		45°	Transpar.	332093	5 <small>new</small>



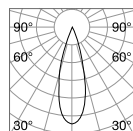
Light beam: ACCENT



m	lx	øm
1	2451	0,49
2	613	1,98
3	272	1,50
4	153	2,00
5	98	2,50



CRI≥90 16W 30° 1450lm 3000K



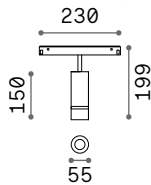
m	lx	øm
1	3051	0,51
2	763	1,00
3	339	1,50
4	191	2,10
5	122	2,60



CRI≥90 24W 30° 2000lm 3000K



# Ego Track Zoom



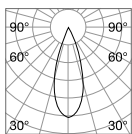
0,500 Kg/0,0035 m<sup>3</sup>

## LED COB CITIZEN

Leistung	Beam	Kontrolle	Lumen	CCT	Ausführ.	Art-Nr.	€
10 W	20°-40°	On-Off	1000 lm	3000 K	Schwarz	330730	120 <small>new</small>
			1100 lm	4000 K	Schwarz	340197	120 <small>new</small>
		DALI	1000 lm	3000 K	Schwarz	330754	175 <small>new</small>
			1100 lm	4000 K	Schwarz	340180	175 <small>new</small>



Light beam: from SPOT to WIDE



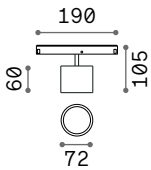
m	lx	øm
1	2185	0,67
2	546	1,30
3	243	2,00
4	137	2,70
5	87	3,30



CRI≥90 10W 20°-40° 1000lm 3000K



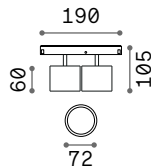
# Ego Track Big



0,470 Kg/0,0026 m<sup>3</sup>

## LED COB CITIZEN UGR <19

Leistung	Beam	Kontrolle	Lumen	CCT	Ausführ.	Art.-Nr.	€
10 W	38°	On-Off	1000 lm	3000 K	Weiß	327556	110
					Schwarz	300764	110



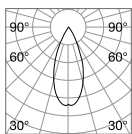
0,750 Kg/0,0026 m<sup>3</sup>

## LED COB CITIZEN UGR <19

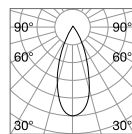
Leistung	Beam	Kontrolle	Lumen	CCT	Ausführ.	Art.-Nr.	€
20 W	38°	On-Off	2000 lm	3000 K	Weiß	327549	190
					Schwarz	316307	190



Light beam: ACCENT



m	lx	Øm
1	1296	0,76
2	324	1,50
3	144	2,30
4	81	3,00
5	52	3,80



m	lx	Øm
1	2964	0,71
2	741	1,40
3	329	2,10
4	185	2,80
5	119	3,60

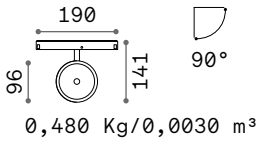


CRI≥90 10W 38° 1000lm 3000K

CRI≥90 20W 38° 2000lm 3000K



# Ego Track Flat

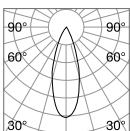


## LED COB CITIZEN

Leistung	Beam	Kontrolle	Lumen	CCT	Ausführ.	Art.-Nr.	€
9W	36°	On-Off	1100 lm	3000 K	Weiß	300504	105
					Schwarz	290614	105
		1-10V	1100 lm	3000 K	Weiß	303741	120
					Schwarz	303727	120
		DALI	1100 lm	3000 K	Weiß	300535	150
					Schwarz	300528	150



Light beam: ACCENT



m	lx	øm
1	2242	0,60
2	560	1,20
3	249	1,80
4	140	2,40
5	90	3,00

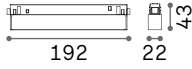


CRI≥90 9W 36° 1100lm 3000K





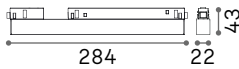
# Ego Accent



0,140 Kg/0,0013 m<sup>3</sup>

## LED SMD OSRAM UGR <19

Leistung	Beam	Kontrolle	Lumen	CCT	Ausführ.	Art-Nr.	€	
7 W	35°	On-Off	630 lm	2700 K	Schwarz	340067	100 <span style="color: red;">new</span>	
			700 lm	3000 K	Weiß	282633	100	
					Schwarz	257792	100	
			730 lm	4000 K	Schwarz	323596	100	
			1-10V	700 lm	3000 K	Weiß	303505	135
					Schwarz	303499	135	
		DALI	630 lm	2700 K	Schwarz	340043	145 <span style="color: red;">new</span>	
			700 lm	3000 K	Weiß	286068	145	
					Schwarz	286051	145	



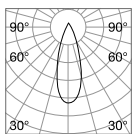
0,330 Kg/0,0010 m<sup>3</sup>

## LED SMD OSRAM UGR <19

Leistung	Beam	Kontrolle	Lumen	CCT	Ausführ.	Art-Nr.	€	
13 W	35°	On-Off	1250 lm	2700 K	Schwarz	340104	140 <span style="color: red;">new</span>	
			1400 lm	3000 K	Weiß	282640	140	
					Schwarz	257686	140	
			1450 lm	4000 K	Schwarz	317953	140	
			1-10V	1400 lm	3000 K	Weiß	303529	170
					Schwarz	303512	170	
		DALI	1250 lm	2700 K	Schwarz	340081	200 <span style="color: red;">new</span>	
			1400 lm	3000 K	Weiß	286082	200	
					Schwarz	286075	200	



Light beam: ACCENT



m	lx	øm
1	3121	0,61
2	780	1,20
3	347	1,80
4	195	2,40
5	125	3,00



CRI≥90 13W 35° 1400lm 3000K



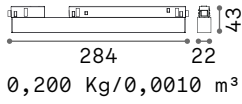
**Ego Accent 192 mm**



**Ego Accent 284 mm**



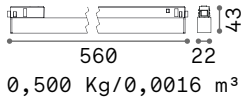
# Ego Wide



0,200 Kg/0,0010 m<sup>3</sup>

## LED SMD SAMSUNG

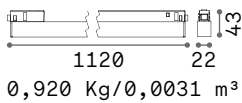
Leistung	Beam	Kontrolle	Lumen	CCT	Ausführ.	Art-Nr.	€
7 W	110°	On-Off	850 lm	3000 K	Weiß	283029	75
					Schwarz	257709	75
			880 lm	4000 K	Schwarz	317960	75
		1-10V	850 lm	3000 K	Weiß	303796	120
					Schwarz	303789	120
			DALI	850 lm	3000 K	Weiß	286501
Schwarz	286495	120					



0,500 Kg/0,0016 m<sup>3</sup>

## LED SMD SAMSUNG

Leistung	Beam	Kontrolle	Lumen	CCT	Ausführ.	Art-Nr.	€	
13 W	110°	On-Off	1450 lm	2700 K	Schwarz	340586	100 <small>new</small>	
					Weiß	283036	100	
			1-10V	1700 lm	3000 K	Schwarz	257716	100
						Schwarz	322056	100
				DALI	1700 lm	3000 K	Weiß	303819
		Schwarz	303802				130	
		DALI	1450 lm	2700 K	Schwarz	340562	145 <small>new</small>	
					1700 lm	3000 K	Weiß	286525
			Schwarz	286518	145			



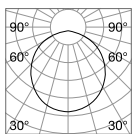
0,920 Kg/0,0031 m<sup>3</sup>

## LED SMD SAMSUNG


Leistung	Beam	Kontrolle	Lumen	CCT	Ausführ.	Art-Nr.	€	
26 W	110°	On-Off	2900 lm	2700 K	Schwarz	340623	145 <small>new</small>	
					3400 lm	3000 K	Weiß	283043
			1-10V	3500 lm	4000 K		Schwarz	257730
						Schwarz	322070	145
				DALI	3400 lm	3000 K	Weiß	303833
		Schwarz	303826				160	
		DALI	2900 lm	2700 K	Schwarz	340609	185 <small>new</small>	
					3400 lm	3000 K	Weiß	286549
			Schwarz	286532	185			



Light beam: WIDE



m	lx	Øm
1	619	2,50
2	155	4,90
3	69	7,40
4	39	9,80
5	25	12,00



CRI≥90 26W 110° 3400lm 3000K



**Ego Wide 284 mm**



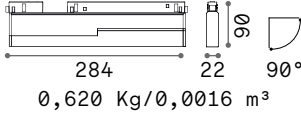
**Ego Wide 560 mm**



**Ego Wide 1120 mm**



# Ego Flexible



## LED SMD OSRAM UGR <19

Leistung	Beam	Lumen	CCT	Kontrolle	Ausführ.	Art-Nr.	€
13 W	35°	1400 lm	3000 K	On-Off	Weiß	282718	175
					Schwarz	257846	175
				DALI	Weiß	286105	215
					Schwarz	286099	215



## LED SMD SAMSUNG

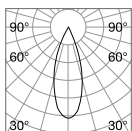
Leistung	Beam	Lumen	CCT	Kontrolle	Ausführ.	Art-Nr.	€
7 W	110°	850 lm	3000 K	On-Off	Weiß	282725	120
					Schwarz	257839	120
				DALI	Weiß	286129	160
					Schwarz	286112	160



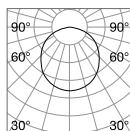
Light beam: ACCENT



Light beam: WIDE



m	lx	Øm
1	3112	0,61
2	778	1,20
3	346	1,80
4	194	2,40
5	124	3,00




m	lx	Øm
1	231	2,90
2	58	5,80
3	26	8,60
4	14	12,00
5	9	14,00



CRI≥90 13W 35° 1400lm 3000K

CRI≥90 7W 110° 850lm 3000K

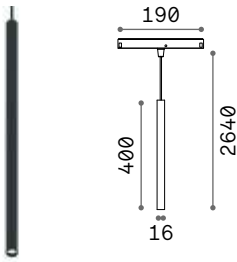


**EGO FLEXIBLE ACCENT**



**EGO FLEXIBLE WIDE**

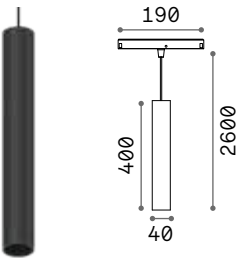
# Ego Pendant



0,150 Kg/0,0020 m<sup>3</sup>

## LED COB CITIZEN UGR <19

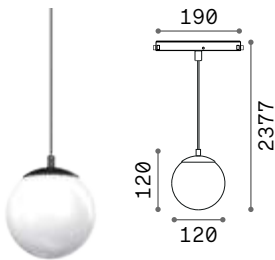
Leistung	Beam	Kontrolle	Lumen	CCT	Ausführ.	Art-Nr.	€
5,5W	66°	On-Off	530 lm	3000 K	Schwarz	332451	90 <small>new</small>
		1-10V	530 lm	3000 K	Schwarz	344782	110 <small>new</small>
		DALI	530 lm	3000 K	Schwarz	344799	140 <small>new</small>



0,550 Kg/0,0023 m<sup>3</sup>

## LED COB CITIZEN UGR <19

Leistung	Beam	Kontrolle	Lumen	CCT	Ausführ.	Art-Nr.	€
12W	30°	On-Off	1050 lm	3000 K	Weiß	282879	145
					Schwarz	257747	145
			1150 lm	4000 K	Schwarz	321653	145
		1-10V	1050 lm	3000 K	Weiß	303598	155
					Schwarz	303574	155
			DALI	1050 lm	3000 K	Weiß	286327
				Schwarz	286310	185	



0,900 Kg/0,0125 m<sup>3</sup>

## LED COB CITIZEN

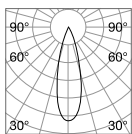
Leistung	Beam	Kontrolle	Lumen	CCT	Ausführ.	Art-Nr.	€
10W	-	On-Off	1050 lm	3000 K	Weiß	327532	130
					Schwarz	327525	130




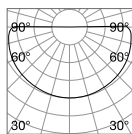
Light beam: ACCENT



Light beam: WIDE



m	lx	Øm
1	2877	0,51
2	719	1,00
3	320	1,50
4	180	2,10
5	115	2,60



CRI≥90 12W 30° 1050lm 3000K

CRI≥90 10W 1050lm 3000K



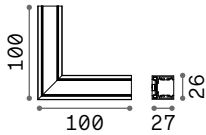


# Ego - Low



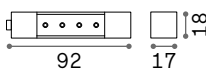
**TRACK LOW** Montagekit nicht erforderlich, Deckenmontage direkt  
Max. Länge zu jedem Stromanschlusspunkt: 25 Meter

Länge	Gewicht	Volumen	Ausführ.	Art.-Nr.	€
1000 mm	0,68 Kg	0,0013 m <sup>3</sup>	Weiß	282909	45
			Schwarz	257877	45
2000 mm	1,36 Kg	0,0026 m <sup>3</sup>	Weiß	282916	95
			Schwarz	266121	95



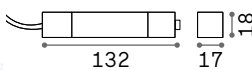
**CONNECTOR HORIZONTAL LOW** Optionals

Gewicht	Volumen	Kontrolle	Ausführ.	Art.-Nr.	€	
0,21 Kg	0,0009 m <sup>3</sup>	On-Off	Weiß	282848	95	
			Schwarz	257990	95	
			1-10V / DALI	Weiß	286266	100
			Schwarz	286259	100	



**LINEARCONNECTOR** Erforderlich - 1 Kit x lineares Verbindungselement

Gewicht	Volumen	Kontrolle	Ausführ.	Art.-Nr.	€	
0,16 Kg	0,0005 m <sup>3</sup>	On-Off	Weiß	285993	40	
			Schwarz	283104	40	
			1-10V / DALI	Weiß	285993	40
			Schwarz	283104	40	



Kabellänge 2000 mm

**MAIN CONNECTOR** Erforderlich - 1 Kit x Stromanschlussp. max 210W

Gewicht	Volumen	Kontrolle	Ausführ.	Art.-Nr.	€	
0,12 Kg	0,0007 m <sup>3</sup>	On-Off	Weiß	282862	36	
			Schwarz	265896	36	
			1-10V / DALI	Weiß	286303	50
			Schwarz	286297	50	



**END CAP NO HOLE**



**END CAP WITH HOLE**



**SUSPENSION KIT**



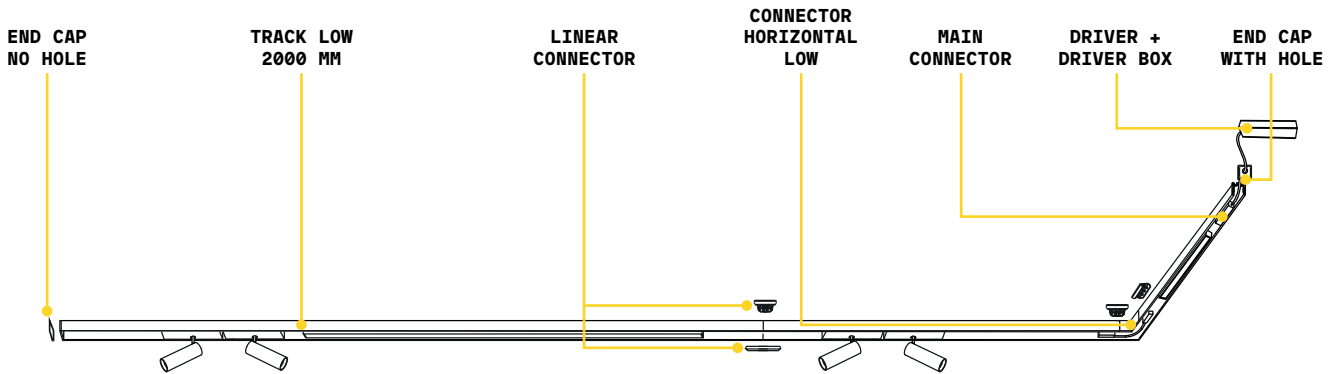
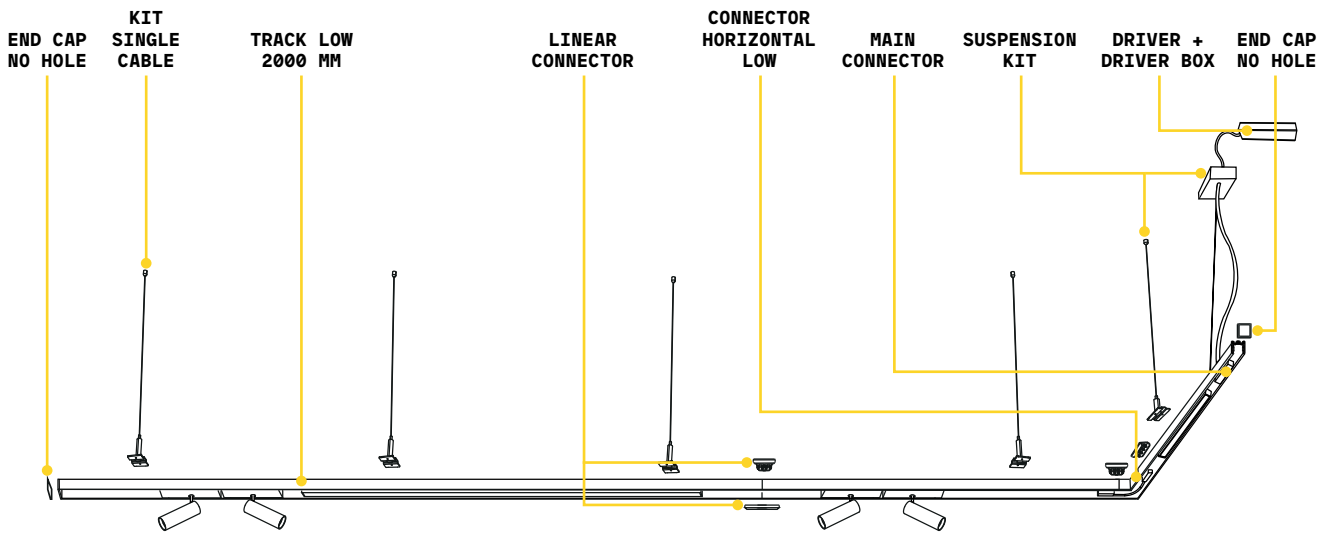
**KIT SINGLE CABLE**



**BLINDED COVER**

Erforderlich	Maß (L x H x B)	Ausführ.	Art.-Nr.	€
Ja	26 x 11 x 27 mm	Weiß	282688	6
		Schwarz	267241	6
Ja	26 x 11 x 27 mm	Weiß	282671	6
		Schwarz	267258	6
Ja - 1 Kit x Stromanschlussp. max 210W	2000 mm	Weiß	282749	55
		Schwarz	276328	55
Ja - 1 kit x 900 mm	2000 mm	Weiß	282756	17
		Schwarz	259376	17
Nein	1000 x 17 x 18 mm	Weiß	344751	10 <small>new</small>
		Schwarz	344768	10 <small>new</small>

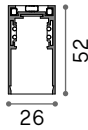
# Ego - Assembly plans



PROFILE LOW

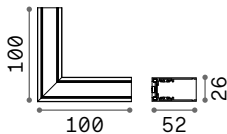


# Ego - High



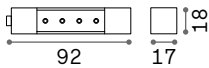
**TRACK HIGH** Montagekit nicht erforderlich, Deckenmontage direkt  
Max. Länge zu jedem Stromanschlusspunkt: 25 Meter

Länge	Gewicht	Volumen	Ausführ.	Art.-Nr.	€
1000 mm	0,90 Kg	0,0023 m <sup>3</sup>	Weiß	282886	50
			Schwarz	258027	50
2000 mm	1,80 Kg	0,0046 m <sup>3</sup>	Weiß	282893	120
			Schwarz	266145	120



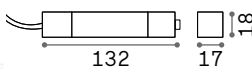
**CONNECTOR HORIZONTAL HIGH** Optionals

Gewicht	Volumen	Kontrolle	Ausführ.	Art.-Nr.	€
0,26 Kg	0,0013 m <sup>3</sup>	On-Off	Weiß	282824	90
			Schwarz	258140	90
		1-10V / DALI	Weiß	286228	100
			Schwarz	286211	100



**LINEAR CONNECTOR** Erforderlich - 1 Kit x lineares Verbindungselement

Gewicht	Volumen	Kontrolle	Ausführ.	Art.-Nr.	€
0,16 Kg	0,0005 m <sup>3</sup>	On-Off	Weiß	285993	40
			Schwarz	283104	40
		1-10V / DALI	Weiß	285993	40
			Schwarz	283104	40



Kabellänge 2000 mm

**MAIN CONNECTOR** Erforderlich - 1 Kit x Stromanschlussp. max 210W

Gewicht	Volumen	Kontrolle	Ausführ.	Art.-Nr.	€
0,12 Kg	0,0007 m <sup>3</sup>	On-Off	Weiß	282862	36
			Schwarz	265896	36
		1-10V / DALI	Weiß	286303	50
			Schwarz	286297	50



**END CAP NO HOLE**

**END CAP WITH HOLE**

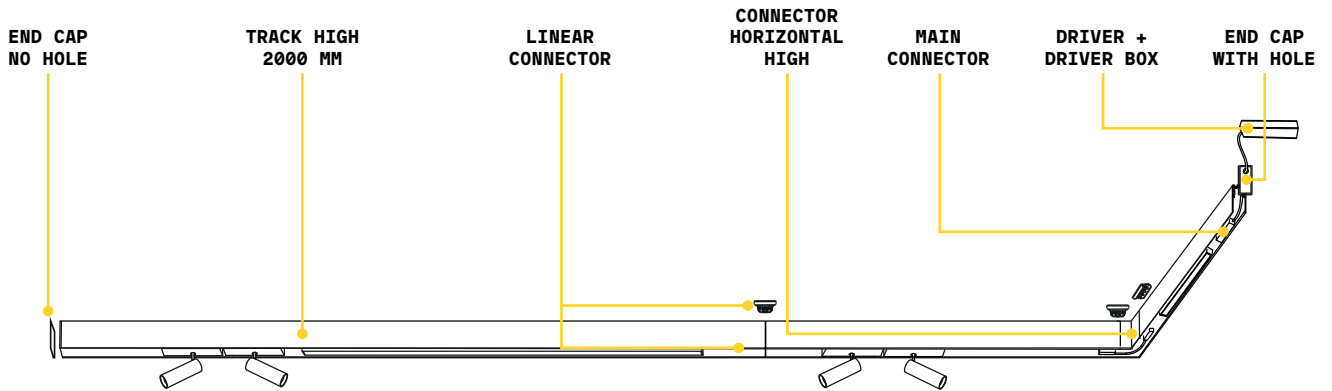
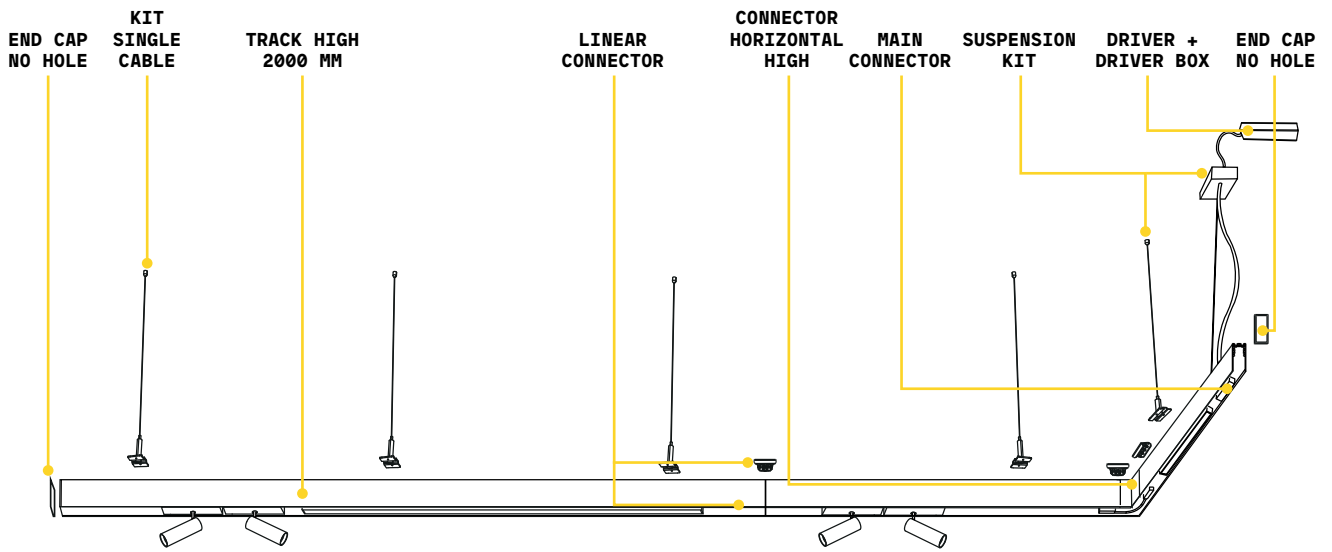
**SUSPENSION KIT**

**KIT SINGLE CABLE**

**BLINDED COVER**

Erforderlich	Maß (L x H x B)	Ausführ.	Art.-Nr.	€
Ja	26 x 11 x 52 mm	Weiß	282664	6
		Schwarz	267227	6
Ja	26 x 11 x 52 mm	Weiß	282657	6
		Schwarz	267234	6
Ja - 1 Kit x Stromanschlussp. max 210W	2000 mm	Weiß	282749	55
		Schwarz	276328	55
Ja - 1 kit x 900 mm	2000 mm	Weiß	282756	17
		Schwarz	259376	17
Nein	1000 x 5 x 24 mm	Weiß	282770	17
		Schwarz	258256	17

# Ego - Assembly plans



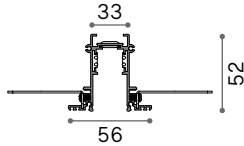
PROFILE HIGH



# Ego - Recessed

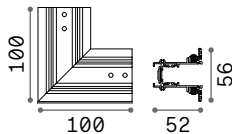
## TRACK Montagekit Profil inklusive

Max. Länge zu jedem Stromanschlusspunkt: 25 Meter



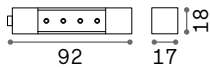
Länge	Gewicht	Volumen	Ausführ.	Art.-Nr.	€
1000 mm	1,52 Kg	0,0039 m <sup>3</sup>	Weiß	282923	70
			Schwarz	258171	70
2000 mm	2,94 Kg	0,0078 m <sup>3</sup>	Weiß	282930	150
			Schwarz	266183	150

## CONNECTOR HORIZONTAL Optionals



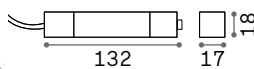
Gewicht	Volumen	Kontrolle	Ausführ.	Art.-Nr.	€
0,32 Kg	0,0013 m <sup>3</sup>	On-Off	Weiß	282787	90
			Schwarz	258232	90
		1-10V / DALI	Weiß	286204	125
			Schwarz	286167	125

## LINEAR CONNECTOR Erforderlich - 1 Kit x lineares Verbindungselement



Gewicht	Volumen	Kontrolle	Ausführ.	Art.-Nr.	€
0,16 Kg	0,0007 m <sup>3</sup>	On-Off	Weiß	283111	40
			Schwarz	286006	40
		1-10V / DALI	Weiß	283111	40
			Schwarz	286006	40

## MAIN CONNECTOR Erforderlich - 1 Kit x Stromanschlussp. max 210W



Kabellänge 2000 mm

Gewicht	Volumen	Kontrolle	Ausführ.	Art.-Nr.	€
0,12 Kg	0,0005 m <sup>3</sup>	On-Off	Weiß	282862	36
			Schwarz	265896	36
		1-10V / DALI	Weiß	286303	50
			Schwarz	286297	50



END CAP NO HOLE

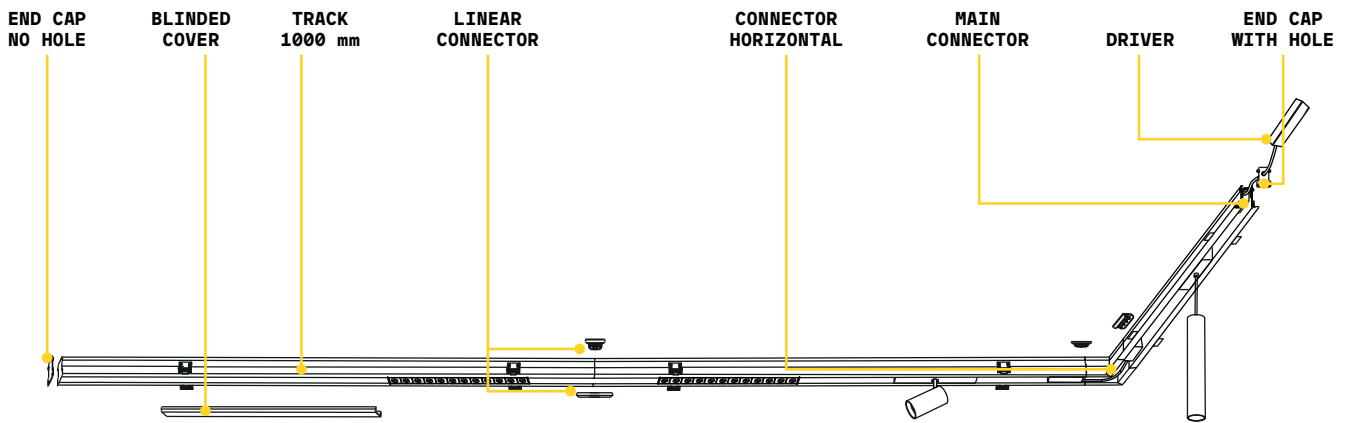
END CAP WITH HOLE

BLINDED COVER

INSTALLATION TOOL

Erforderlich	Maß (L x H x B)	Ausführ.	Art.-Nr.	€
Ja	36 x 4 x 52 mm	Weiß	282701	6
		Schwarz	267203	6
Ja	36 x 4 x 52 mm	Weiß	282695	6
		Schwarz	267210	6
Nein	1000 x 5 x 24 mm	Weiß	282770	17
		Schwarz	258256	17
Nein		Schwarz	292922	31

# Ego - Assembly plans



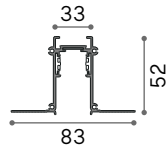
BLINDED COVER



RECESSED INSTALLATION TOOL

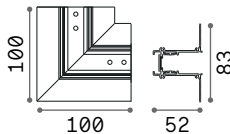


# Ego - Recessed Easy



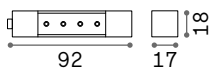
**TRACK** Montagekit nicht erforderlich, Deckenmontage direkt  
Max. Länge zu jedem Stromanschlusspunkt: 25 Meter

Länge	Gewicht	Volumen	Ausführ.	Art.-Nr.	€
1000 mm	1,16 Kg	0,0058 m <sup>3</sup>	Weiß	320489	65
			Schwarz	320472	65
2000 mm	2,40 Kg	0,0122 m <sup>3</sup>	Weiß	320502	130
			Schwarz	320496	130



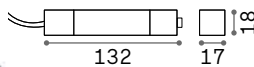
**CONNECTOR HORIZONTAL** Optionals

Gewicht	Volumen	Kontrolle	Ausführ.	Art.-Nr.	€
0,30 Kg	0,0010 m <sup>3</sup>	On-Off	Weiß	320748	115
			Schwarz	320731	115
		1-10V / DALI	Weiß	320724	135
			Schwarz	320717	135



**LINEAR CONNECTOR** Erforderlich - 1 Kit x lineares Verbindungselement

Gewicht	Volumen	Kontrolle	Ausführ.	Art.-Nr.	€
0,16 Kg	0,0005 m <sup>3</sup>	On-Off	Weiß	283111	40
			Schwarz	286006	40
		1-10V / DALI	Weiß	283111	40
			Schwarz	286006	40



Kabellänge 2000 mm

**MAIN CONNECTOR** Erforderlich - 1 Kit x Stromanschlussp. max 210W

Gewicht	Volumen	Kontrolle	Ausführ.	Art.-Nr.	€
0,12 Kg	0,0007 m <sup>3</sup>	On-Off	Weiß	282862	36
			Schwarz	265896	36
		1-10V / DALI	Weiß	286303	50
			Schwarz	286297	50



**END CAP NO HOLE**



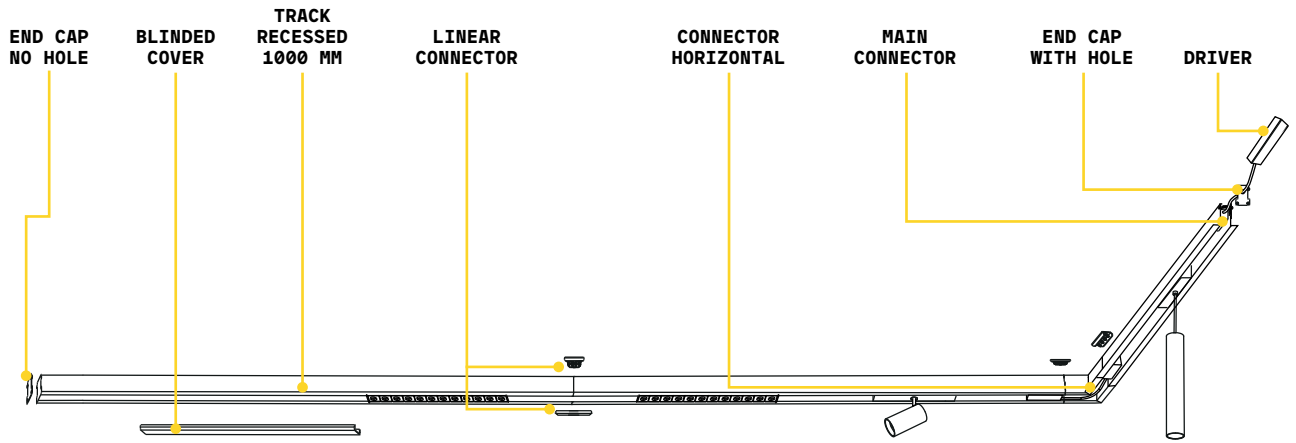
**END CAP WITH HOLE**

**BLINDED COVER**

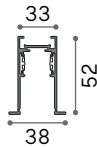
Erforderlich	Maß (L x H x B)	Ausführ.	Art.-Nr.	€
Ja	83x52x30 mm	Weiß	320564	6
		Schwarz	320557	6
Ja	83x52x30 mm	Weiß	320588	6
		Schwarz	320571	6
Nein	1000x5x24 mm	Weiß	282770	17
		Schwarz	258256	17



# Ego - Assembly plans



# Ego - Recessed Trim

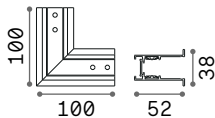


## TRACK Montagekit Profil inklusive

Max. Länge zu jedem Stromanschlusspunkt: 25 Meter

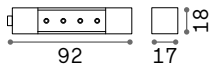
Länge	Gewicht	Volumen	Ausführ.	Art.-Nr.	€
1000 mm	1,13 Kg	0,0058 m <sup>3</sup>	Weiß	320441	85
			Schwarz	320434	85
2000 mm	2,25 Kg	0,0122 m <sup>3</sup>	Weiß	320465	170
			Schwarz	320458	170

## CONNECTOR HORIZONTAL Optionals



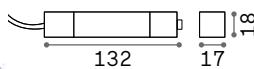
Gewicht	Volumen	Kontrolle	Ausführ.	Art.-Nr.	€
0,30 Kg	0,0010 m <sup>3</sup>	On-Off	Weiß	320625	125
			Schwarz	320618	125
		1-10V / DALI	Weiß	320601	145
			Schwarz	320595	145

## LINEAR CONNECTOR Erforderlich - 1 Kit x lineares Verbindungselement



Gewicht	Volumen	Kontrolle	Ausführ.	Art.-Nr.	€
0,16 Kg	0,0005 m <sup>3</sup>	On-Off	Weiß	283111	40
			Schwarz	286006	40
		1-10V / DALI	Weiß	283111	40
			Schwarz	286006	40

## MAIN CONNECTOR Erforderlich - 1 Kit x Stromanschlussp. max 210W



Kabellänge 2000 mm

Gewicht	Volumen	Kontrolle	Ausführ.	Art.-Nr.	€
0,12 Kg	0,0007 m <sup>3</sup>	On-Off	Weiß	282862	36
			Schwarz	265896	36
		1-10V / DALI	Weiß	286303	50
			Schwarz	286297	50



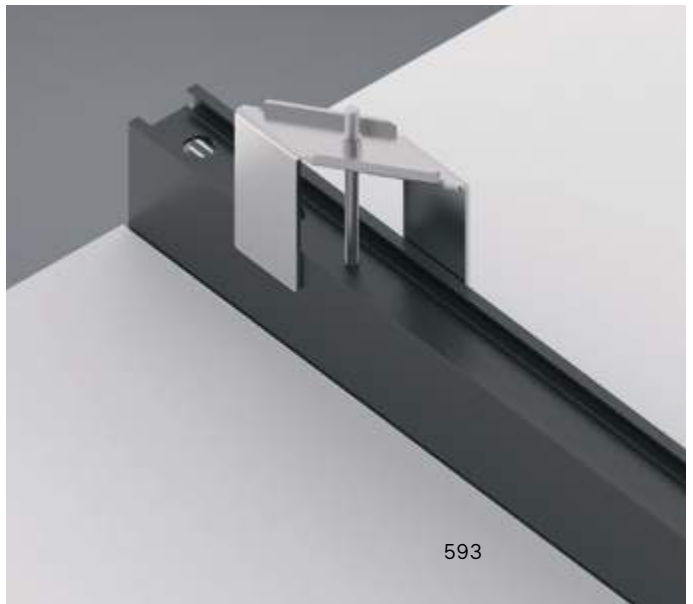

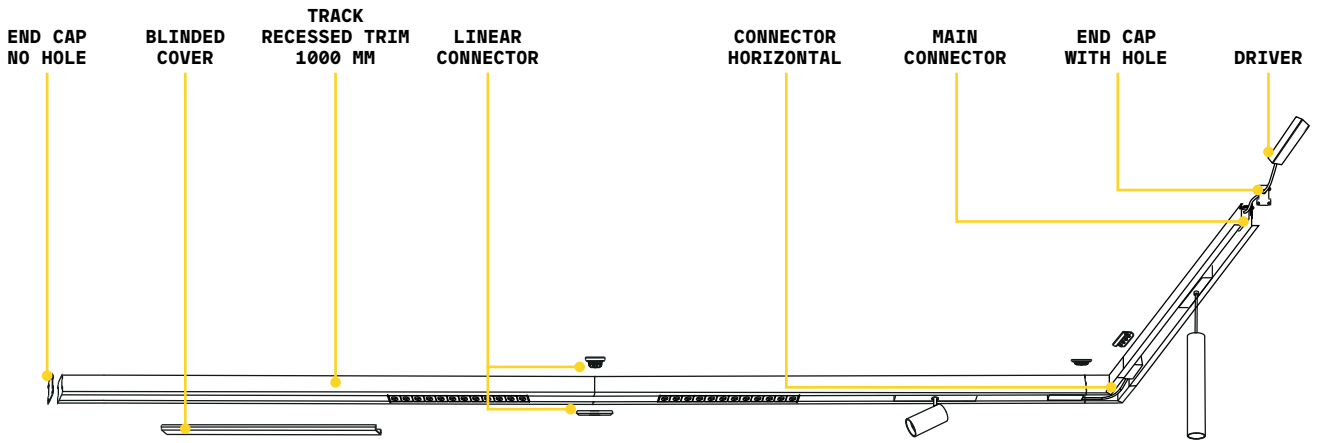
END CAP NO HOLE

END CAP WITH HOLE

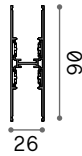
BLINDED COVER

Erforderlich	Maß (L x H x B)	Ausführ.	Art.-Nr.	€
Ja	38 x 52 x 17 mm	Weiß	320526	6
		Schwarz	320519	6
Ja	38 x 52 x 17 mm	Weiß	320540	6
		Schwarz	320533	6
Nein	1000 x 5 x 24 mm	Weiß	282770	17
		Schwarz	258256	17

# Ego - Assembly plans

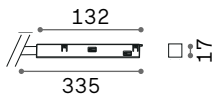


# Ego - Bi-Emission



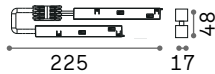
**TRACK BI-EMISSION** Max. Länge zu jedem Stromanschlusspunkt: 13 Meter

Länge	Gewicht	Volumen	Ausführ.	Art.-Nr.	€
1000 mm	1,40 Kg	0,0058 m <sup>3</sup>	Schwarz	322513	145 <small>new</small>
2000 mm	2,90 Kg	0,0080 m <sup>3</sup>	Schwarz	340647	290 <small>new</small>



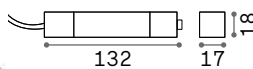
**BI-EMISSION LINEAR CONNECTOR** Erforderlich - 1 Kit x lineares Verbindungselement

Gewicht	Volumen	Kontrolle	Ausführ.	Art.-Nr.	€
0,271 Kg	0,0032 m <sup>3</sup>	On-Off	Schwarz	339863	215 <small>new</small>
		1-10V / DALI		351346	240 <small>new</small>



**BI-EMISSION UP/DOWN ELECTRICAL CONNECTOR** Erforderlich - 1 Kit x lineares Verbindungselement

Gewicht	Volumen	Kontrolle	Ausführ.	Art.-Nr.	€
0,100 Kg	0,0016 m <sup>3</sup>	On-Off	Schwarz	322810	70 <small>new</small>
		1-10V / DALI		342757	80 <small>new</small>



Kabellänge 2000 mm

**MAIN CONNECTOR** Erforderlich - 1 Kit x Stromanschlussp. max 210W

Gewicht	Volumen	Kontrolle	Ausführ.	Art.-Nr.	€	
0,12 Kg	0,0005 m <sup>3</sup>	On-Off	Weiß	282862	36	
			Schwarz	265896	36	
			1-10V / DALI	Weiß	286303	50
			Schwarz	286297	50	



**END CAP NO HOLE**

**END CAP WITH HOLE**

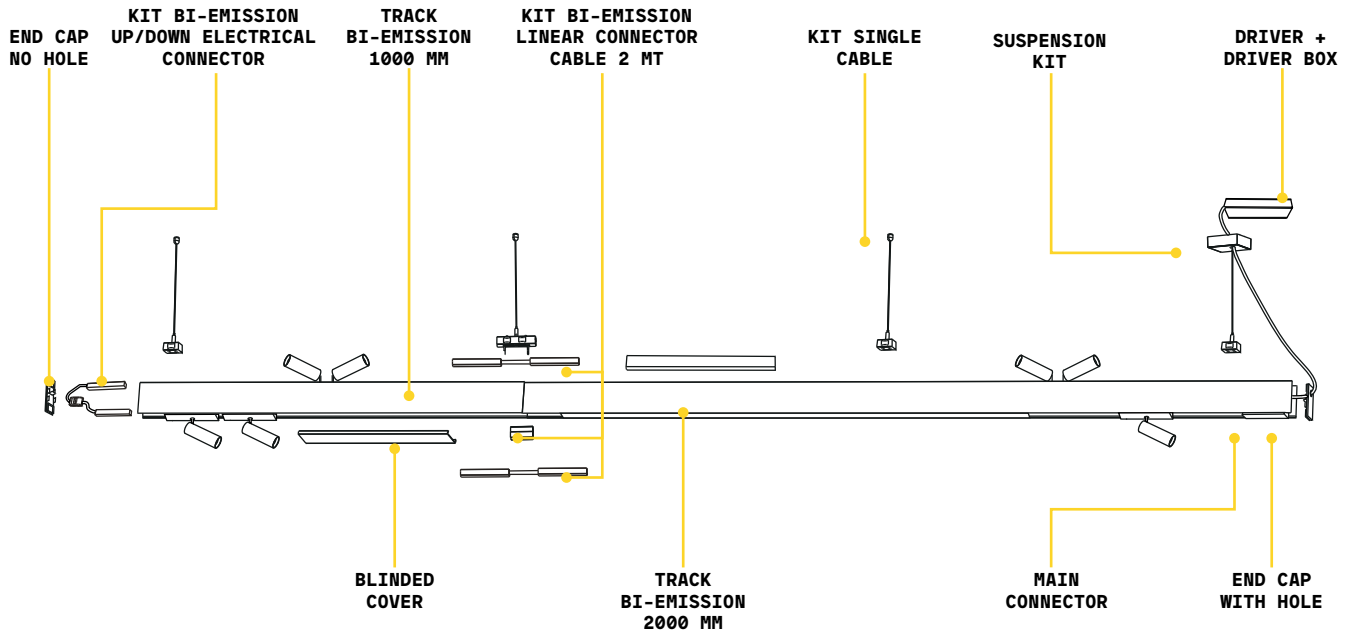
**SUSPENSION KIT**

**KIT SINGLE CABLE**

**BLINDED COVER**

Erforderlich	Maß (L x H x B)	Ausführ.	Art.-Nr.	€
Ja	26 x 90 x 2 mm	Schwarz	322841	6 <small>new</small>
Ja	26 x 90 x 2 mm	Schwarz	322858	6 <small>new</small>
Ja - 1 Kit x Stromanschlussp. max 210W	2100 mm	Schwarz	322476	55 <small>new</small>
Ja - 1 kit x 900 mm	2085 mm	Schwarz	322490	35 <small>new</small>
Nein	1000 x 5 x 24 mm	Schwarz	258256	17

# Ego - Assembly plans



# Ego - Drivers



## DRIVER MEANWELL ON/OFF Erforderlich

Leistung	Output	Klasse	Maß (L x H x B)	Driver box	Art.-Nr.	€
75 W	48 Vdc	⊕	171x37x62 mm	255x55x75 mm	223155	140
96 W	48 Vdc	⊕	220x37x68 mm	330x60x80 mm	223162	185
150 W	48 Vdc	⊕	228x37x68 mm	330x60x80 mm	223179	205
240 W	48 Vdc	⊕	244x39x68 mm	330x60x80 mm	224275	230



## DRIVER BOX Optionals

Material	Maß (L x H x B)	Farbe	Art.-Nr.	€
Metal	255x55x75 mm	Weiß	302379	25
		Schwarz	302362	25
	330x60x80 mm	Weiß	302355	30
		Schwarz	302348	30



## MAGNETIC DRIVER Erforderlich - Kabellänge 2000 mm Ersetzt Driver + Main Connector

Leistung	Output	Klasse	Maß (L x H x B)	Art.-Nr.	€
100 W	48 Vdc	□	297x20x16 mm	296302	90
150 W	48 Vdc	□	268x43x16 mm	325750	95
250 W	48 Vdc	□	268x43x16 mm	325767	110

\* Artikelnummern **325750** und **325767** werden empfohlen für die Verwendung in den Versionen HIGH und RECESSED.



325750  
325767

296302


# Stick new

Dimmbares lineares System, bestehend aus einem stranggepressten Aluminiumprofil und magnetisch befestigten Beleuchtungselementen. Das System ist in mattschwarzer Ausführung für die Deckenmontage (SURFACE) oder für den randlosen Einbau in Gipskartonplatten (RECESSED) erhältlich. Reduzierter Profilschnitt mit lediglich 19 mm Breite und 13,5 mm Höhe, in zwei Längen erhältlich: 1000 mm und 2000 mm. Möglichkeiten der Zusammenstellungen mit verschiedenen Lichtmodulen je nach gewünschter Anordnung, bei Bedarf modifizierbar: Die Module TRACK SINGLE und DOUBLE für eine Spot-Beleuchtung, ACCENT-Module für gebündeltes Licht und die WIDE-Module für diffuse und gleichmäßige Ausleuchtung. Integrierte LED mit Farbtemperatur in 2700 K und 3000 K; hohe Farbwiedergabe CRI  $\geq$  90, IP20, Isolationsklasse III, 48 Vdc Stromversorgung, LED-Lebensdauer 30.000 h L70B50; System auch in dimmbarer 1-10V Version erhältlich. Ideal für die Beleuchtung von Details oder kleinen Ambiente, in denen hohe Flexibilität und hohe Beleuchtungsqualität erforderlich sind, z. B. in MUSEEN-, RESIDENTIAL- und GEWERBEFLÄCHEN.

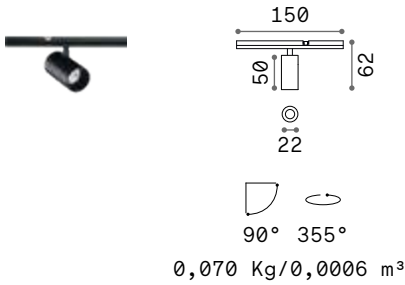
Lichtquelle	LED COB / SMD
Transformator	No
inklusive	
Verfügbare	On/Off / 1-10V
Transformatore	
Kontrolle	Phase-cut
CCT	2700 K / 3000 K
CRI	$\geq$ 90
LED Lebensdauer	50.000h
Schutzklasse	III
IP	20
Material	Aluminium
Garantie	5 Jahre





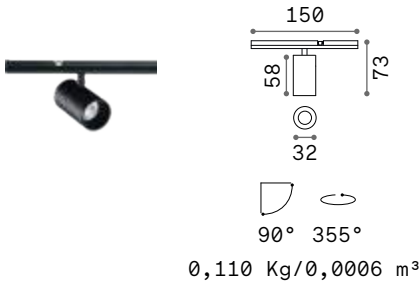


# Stick Track Single



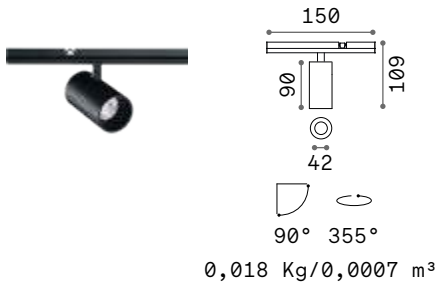
## LED SMD BRIDGELUX

Leistung	Beam	Lumen	CCT	Ausführ.	Art.-Nr.	€
3W	24°	240 lm	2700 K	Schwarz	345048	45 <small>new</small>
		250 lm	3000 K	Schwarz	329505	45



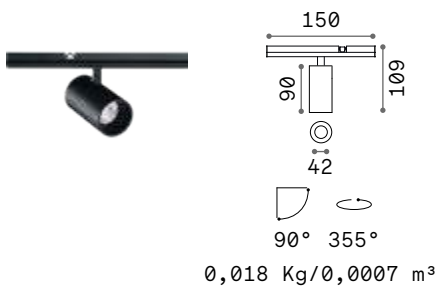
## LED SMD BRIDGELUX

Leistung	Beam	Lumen	CCT	Ausführ.	Art.-Nr.	€
5W	30°	420 lm	2700 K	Schwarz	345055	50 <small>new</small>
		430 lm	3000 K	Schwarz	329529	50



## LED SMD BRIDGELUX

Leistung	Beam	Lumen	CCT	Ausführ.	Art.-Nr.	€
7W	36°	570 lm	2700 K	Schwarz	345062	90 <small>new</small>
		600 lm	3000 K	Schwarz	343501	90 <small>new</small>



## LED SMD BRIDGELUX

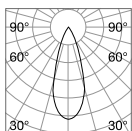
Leistung	Beam	Lumen	CCT	Ausführ.	Art.-Nr.	€
10W	36°	760 lm	2700 K	Schwarz	345079	95 <small>new</small>
		800 lm	3000 K	Schwarz	343518	95 <small>new</small>



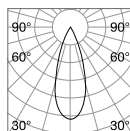
Light beam: SPOT



Light beam: ACCENT



m	lx	Øm
1	514	0,62
2	128	1,20
3	57	1,90
4	32	2,50
5	21	3,10



m	lx	Øm
1	822	0,62
2	205	1,20
3	91	1,90
4	51	2,50
5	33	3,10

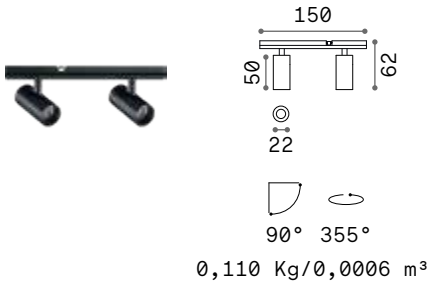


CRI≥90 3W 24° 250lm 3000K

CRI≥90 5W 30° 430lm 3000K

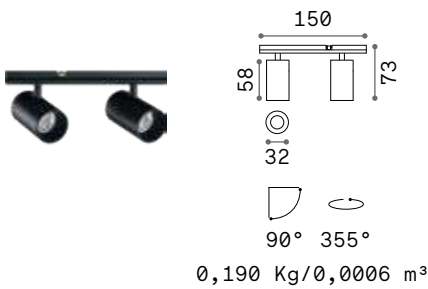


# Stick Track Double



## LED COB BRIDGELUX

Leistung	Beam	Lumen	CCT	Ausführ.	Art-Nr.	€
6W	24°	480 lm	2700 K	Schwarz	345024	68 <span style="color: red;">new</span>
		500 lm	3000 K	Schwarz	329512	68



## LED COB BRIDGELUX

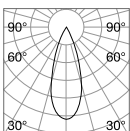
Leistung	Beam	Lumen	CCT	Ausführ.	Art-Nr.	€
10W	30°	840 lm	2700 K	Schwarz	345031	75 <span style="color: red;">new</span>
		870 lm	3000 K	Schwarz	329536	75



Light beam: SPOT



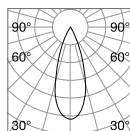
Light beam: ACCENT



m	lx	Øm
1	1028	0,62
2	257	1,20
3	114	1,90
4	64	2,50
5	41	3,10



CRI≥90 6W 24° 500lm 3000K



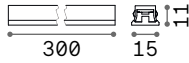
m	lx	Øm
1	1645	0,62
2	411	1,20
3	183	1,90
4	103	2,50
5	66	3,10



CRI≥90 10W 30° 870lm 3000K



# Stick Accent



0,070 Kg/0,0001 m<sup>3</sup>

## LED SMD BRIDGELUX

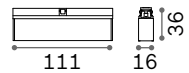
Leistung	Beam	Lumen	CCT	Ausführ.	Art-Nr.	€
6W	40°	600 lm	2700 K	Schwarz	344980	30 <small>new</small>
		630 lm	3000 K	Schwarz	329468	30



0,150 Kg/0,0002 m<sup>3</sup>

## LED SMD BRIDGELUX

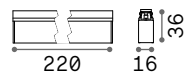
Leistung	Beam	Lumen	CCT	Ausführ.	Art-Nr.	€
12W	40°	1200 lm	2700 K	Schwarz	345000	60 <small>new</small>
		1250 lm	3000 K	Schwarz	329475	60



0,080 Kg/0,0004 m<sup>3</sup>

## LED SMD BRIDGELUX

Leistung	Beam	Lumen	CCT	Ausführ.	Art-Nr.	€
8W	40°	780 lm	2700 K	Schwarz	344997	45 <small>new</small>
		800 lm	3000 K	Schwarz	343525	45 <small>new</small>



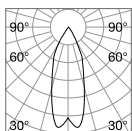
0,140 Kg/0,0006 m<sup>3</sup>

## LED SMD BRIDGELUX

Leistung	Beam	Lumen	CCT	Ausführ.	Art-Nr.	€
16W	40°	1550 lm	2700 K	Schwarz	345017	70 <small>new</small>
		1600 lm	3000 K	Schwarz	343532	70 <small>new</small>



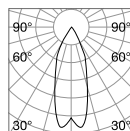
Light beam: ACCENT



m	lx	øm
1	958	0,64
2	240	1,30
3	106	1,90
4	60	2,60
5	38	3,20



CRI≥90 6W 40° 630lm 3000K



m	lx	øm
1	1917	0,64
2	479	1,30
3	213	1,90
4	120	2,60
5	77	3,20



CRI≥90 12W 40° 1250lm 3000K



329468



329468



329475

605

# Stick Wide



## LED SMD BRIDGELUX

Leistung	Beam	Lumen	CCT	Ausführ.	Art-Nr.	€
6 W	110°	580 lm	2700 K	Schwarz	345086	25 <small>new</small>
		600 lm	3000 K	Schwarz	329444	25

0,070 Kg/0,0001 m<sup>3</sup>



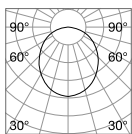
## LED SMD BRIDGELUX

Leistung	Beam	Lumen	CCT	Ausführ.	Art-Nr.	€
12 W	110°	1150 lm	2700 K	Schwarz	345093	50 <small>new</small>
		1200 lm	3000 K	Schwarz	329451	50


0,130 Kg/0,0002 m<sup>3</sup>



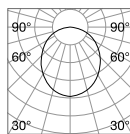
Light beam: WIDE



m	lx	øm
1	138	2,50
2	35	4,90
3	15	7,40
4	8,7	9,80
5	5,5	12,00



CRI≥90 6W 110° 600lm 3000K



m	lx	øm
1	277	2,50
2	69	4,90
3	31	7,40
4	17	9,80
5	11	12,00



CRI≥90 12W 110° 1200lm 3000K





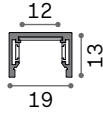
**Stick Wide 300 mm**



**Stick Wide 600 mm**

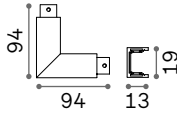


# Stick Surface



## TRACK Inkl. Kit zur Montage des Profils + Endkappen

Länge	Gewicht	Volumen	Ausführ.	Art.-Nr.	€
1000 mm	0,350 Kg	0,0594 m <sup>3</sup>	Schwarz	329574	30
2000 mm	0,700 Kg	0,1154 m <sup>3</sup>	Schwarz	329581	55



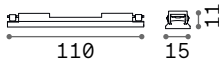
## CONNECTOR HORIZONTAL Optionals

Gewicht	Volumen	Ausführ.	Art.-Nr.	€
0,10 Kg	0,0015 m <sup>3</sup>	Schwarz	330358	37



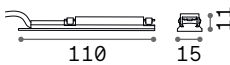
## BLINDED COVER

Erforderlich	Maß (L x H x B)	Ausführ.	Art.-Nr.	€
Nein	1000 x 3 x 16 mm	Schwarz	329635	4
	2000 x 3 x 16 mm	Schwarz	329642	6



## STRAIGHT CONNECTOR Erforderlich - 1 Kit x lineares Verbindungselement

Gewicht	Volumen	Ausführ.	Art.-Nr.	€
0,03 Kg	0,0001 m <sup>3</sup>	Schwarz	329710	15



## MAIN CONNECTOR Erforderlich - 1 Kit x Stromanschlussp.

Gewicht	Volumen	Ausführ.	Art.-Nr.	€
0,08 Kg	0,0003 m <sup>3</sup>	Schwarz	329703	20



## DRIVER 1-10V Erforderlich

Leistung	Output	Klasse	Maß (L x H x B)	Art.-Nr.	€
150 W	48 Vdc	□	350x18x30 mm	329673	90

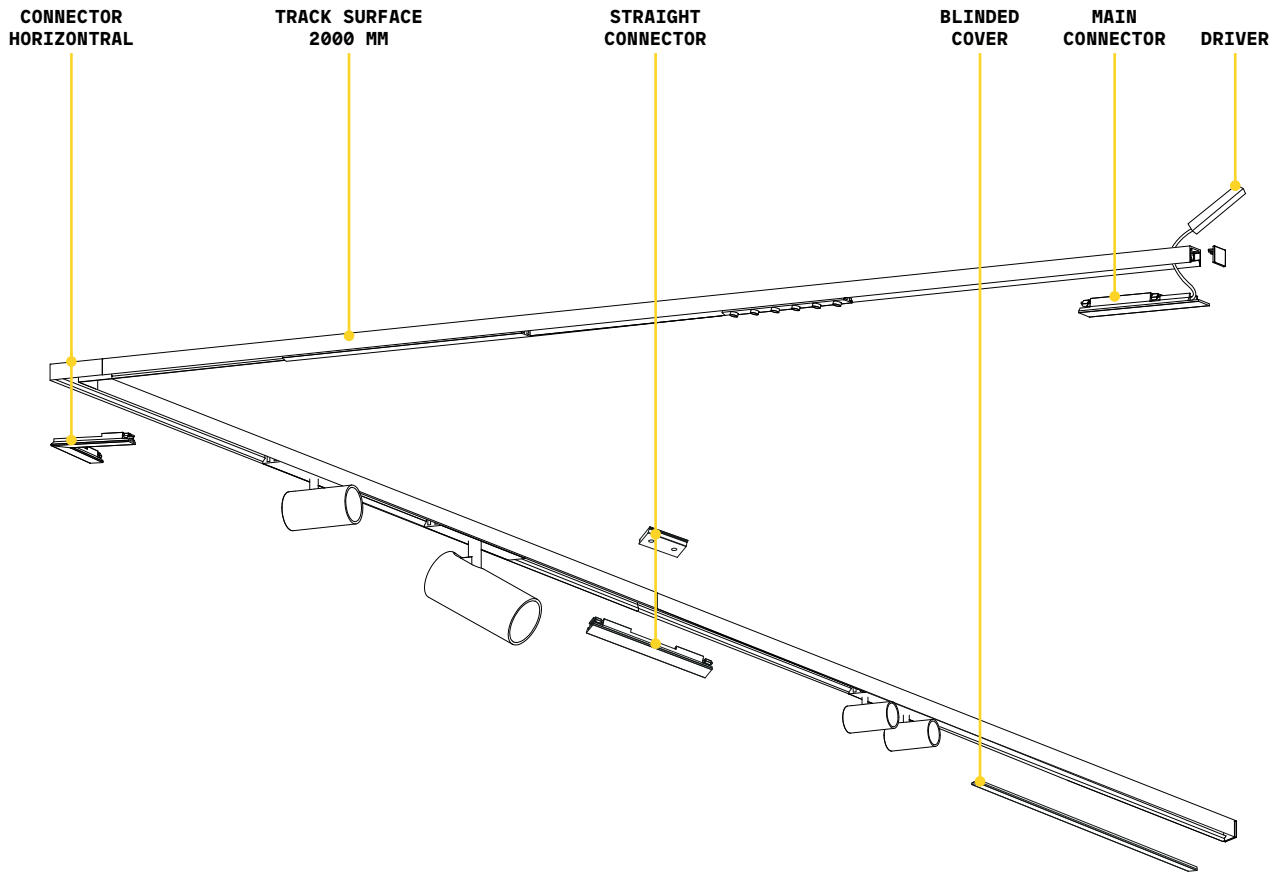


## POWER SUPPLY LINEAR Erforderlich Ersetzt Driver + Main Connector


Leistung	Output	Klasse	Maß (L x H x B)	Art.-Nr.	€
120 W	48 Vdc	□	304x32x16 mm	329666	80

Kabellänge 2000 mm

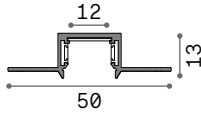
# Stick - Assembly plans



BLINDED COVER

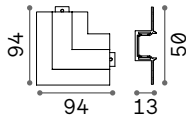


# Stick Recessed



## TRACK Inkl. Kit zur Montage des Profils + Endkappen

Länge	Gewicht	Volumen	Ausführ.	Art.-Nr.	€
1000 mm	0,400 Kg	0,0816 m <sup>3</sup>	Schwarz	329598	35
2000 mm	0,800 Kg	0,1586 m <sup>3</sup>	Schwarz	329604	70



## CONNECTOR HORIZONTAL Optionals

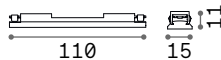
Gewicht	Volumen	Ausführ.	Art.-Nr.	€
0,07 Kg	0,0015 m <sup>3</sup>	Schwarz	330365	37



## BLINDED COVER

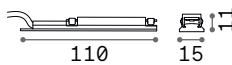
Erforderlich	Maß (L x H x B)	Ausführ.	Art.-Nr.	€
Nein	1000 x 3 x 16 mm	Schwarz	329635	4
	2000 x 3 x 16 mm	Schwarz	329642	6

## STRAIGHT CONNECTOR Erforderlich - 1 Kit x lineares Verbindungselement



Gewicht	Volumen	Ausführ.	Art.-Nr.	€
0,03 Kg	0,0001 m <sup>3</sup>	Schwarz	329710	15

## MAIN CONNECTOR Erforderlich - 1 Kit x Stromanschlussp.



Kabellänge 140 mm

Gewicht	Volumen	Ausführ.	Art.-Nr.	€
0,08 Kg	0,0003 m <sup>3</sup>	Schwarz	329703	20

## DRIVER 1-10V Erforderlich



Leistung	Output	Klasse	Maß (L x H x B)	Art.-Nr.	€
150 W	48 Vdc	□	350x18x30 mm	329673	90

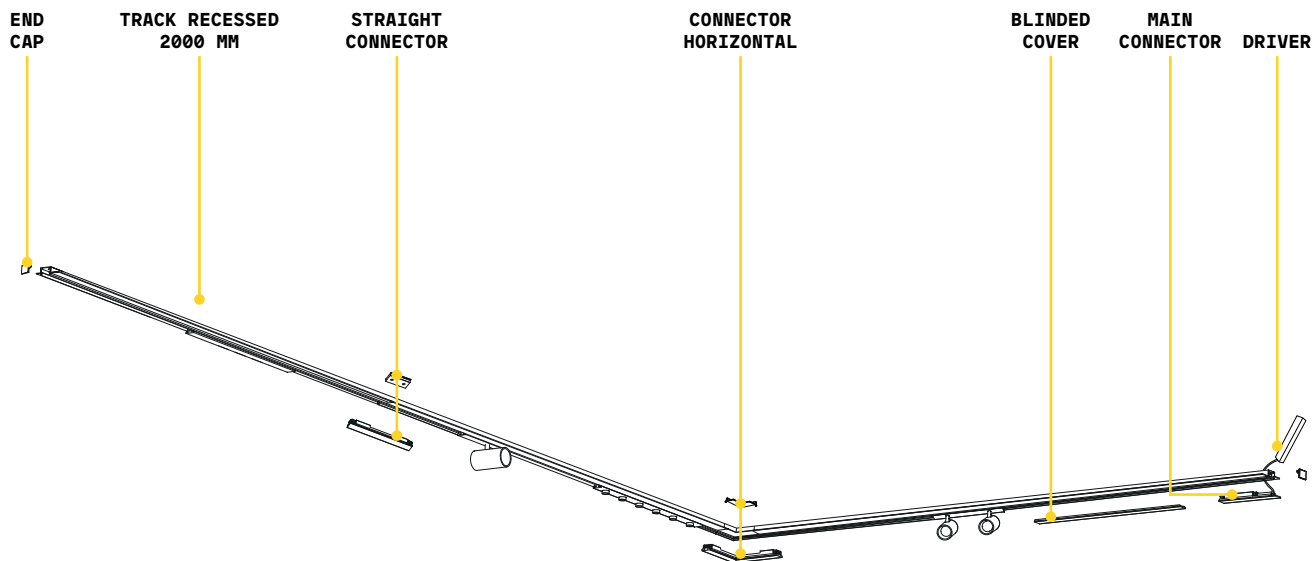
## POWER SUPPLY LINEAR Erforderlich - Kabellänge 400 mm Ersetzt Driver + Main Connector



Kabellänge 2000 mm

Leistung	Output	Klasse	Maß (L x H x B)	Art.-Nr.	€
150 W	48 Vdc	□	304x32x16 mm	329666	80

# Stick - Assembly plans



BLINDED COVER



# Arca

Linearsystem aus extrudiertem Aluminium, kompatibel mit einer großen Auswahl von Beleuchtungselementen mit Sperrvorrichtung. Ausführung eloxiert und lackiert, in schwarz erhältlich. Geeignet für Decke, Hängemontage oder randlosen Einbau in Gipskartondecken. Module nach gewünschter Anordnung kombinierbar. Die Profile sind in zwei Längen lieferbar: 1000 mm und 3000 mm. Mit verschiedenen Lichtmodulen montierbar: WIDE-Modul verteilend, ACCENT-Modul mit UGR < 13, und schwenkbare TRACK-Module für eine gerichtete Beleuchtung. COB- oder SMD-Technologie, Lichtfarbe 3000 K oder 4000 K, Binning initial ≤3-Step MacAdam, IP20-Schutz, Schutzklasse III, Lebensdauer LED 50.000 h L70B50. Die 48Vdc-Versorgungsspannung ermöglicht vielfältige Anwendungen und Sicherheit, mit reversiblen und bei Bedarf veränderbaren Kompositionen. Geeignet für Räume, wo nach professioneller und starker Beleuchtung mit minimalistischem Design gefragt wird, wie zum Beispiel BÜROS und GEWERBEFLÄCHEN.

**PRO** Hightech-Produkt mit hochwertigen Materialien, gedacht für einen professionellen Einsatz.

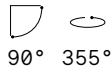
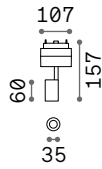
**UGR** Artikel mit UGR-Wert <13 (Accent).

Lichtquelle	LED COB / SMD
Transformator	No
inklusive	
Verfügbare	On/Off
Transformatore	
MacAdam	SDCM 3
CCT	3000 K / 4000 K
CRI	≥90
UGR	<13 (Accent)
LED Lebensdauer	50.000h
Schutzklasse	III
IP	20
Material	Aluminium
Garantie	5 Jahre





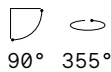
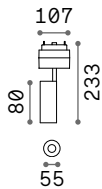
# Arca Track



0,200 Kg/0,0015 m<sup>3</sup>

## LED SMD CREE

Leistung	Beam	Lumen	CCT	Ausführ.	Art-Nr.	€
5 W	34°	430 lm	3000 K	Schwarz	222974	109
		450 lm	4000 K	Schwarz	223056	109



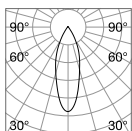
0,460 Kg/0,0030 m<sup>3</sup>

## LED COB CITIZEN

Leistung	Beam	Lumen	CCT	Ausführ.	Art-Nr.	€
14 W	36°	1250 lm	3000 K	Schwarz	222967	140
		1300 lm	4000 K	Schwarz	223049	140



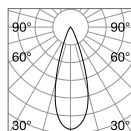
Light beam: ACCENT



m	lx	øm
1	553	0,58
2	138	1,16
3	61	1,75
4	35	2,33
5	22	2,91



CRI≥90 5W 34° 430lm 3000K



m	lx	øm
1	2336	0,60
2	584	1,21
3	259	1,81
4	146	2,42
5	93	3,02

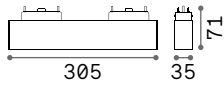


CRI≥90 14W 36° 1250lm 3000K





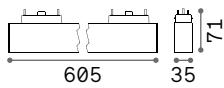
# Arca Accent



LED SMD OSRAM UGR <13

Leistung	Beam	Lumen	CCT	Ausführ.	Art-Nr.	€
15W	35°	1600 lm	3000 K	Schwarz	222929	170
		1650 lm	4000 K	Schwarz	223001	170

0,440 Kg/0,0026 m<sup>3</sup>



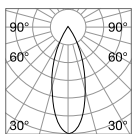
LED SMD OSRAM UGR <13

Leistung	Beam	Lumen	CCT	Ausführ.	Art-Nr.	€
29W	35°	3200 lm	3000 K	Schwarz	222936	300
		3350 lm	4000 K	Schwarz	223018	300

0,700 Kg/0,0087 m<sup>3</sup>



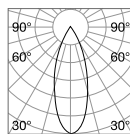
Light beam: ACCENT



m	lx	Øm
1	2707	0,56
2	676	1,13
3	300	2,26
4	169	2,83
5	108	3,39




CRI≥90 15W 35° 1600lm 3000K



m	lx	Øm
1	4826	0,60
2	1207	1,21
3	536	1,81
4	301	2,42
5	193	3,02



CRI≥90 29W 35° 3200lm 3000K



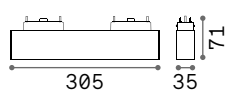
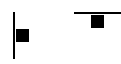
**Arca Accent 300 mm**



**Arca Accent 600 mm**



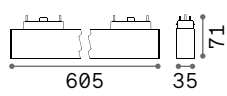
# Arca Wide



## LED SMD SAMSUNG

Leistung	Beam	Lumen	CCT	Ausführ.	Art.-Nr.	€
13W	98°	1550 lm	3000 K	Schwarz	222943	105
		1650 lm	4000 K	Schwarz	223025	105

0,410 Kg/0,0025 m<sup>3</sup>



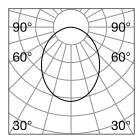
## LED SMD SAMSUNG

Leistung	Beam	Lumen	CCT	Ausführ.	Art.-Nr.	€
25W	98°	3100 lm	3000 K	Schwarz	222950	152
		3300 lm	4000 K	Schwarz	223032	152

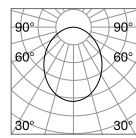

0,700 Kg/0,0087 m<sup>3</sup>




Light beam: WIDE



m	lx	Øm
1	203	2,16
2	50	4,33
3	22	6,50
4	12	8,66
5	8	10,83



m	lx	Øm
1	440	2,14
2	110	4,28
3	48	6,42
4	27	8,56
5	17	10,70



CRI≥90 13W 98° 1550lm 3000K

CRI≥90 25W 98° 3100lm 3000K



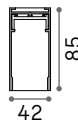
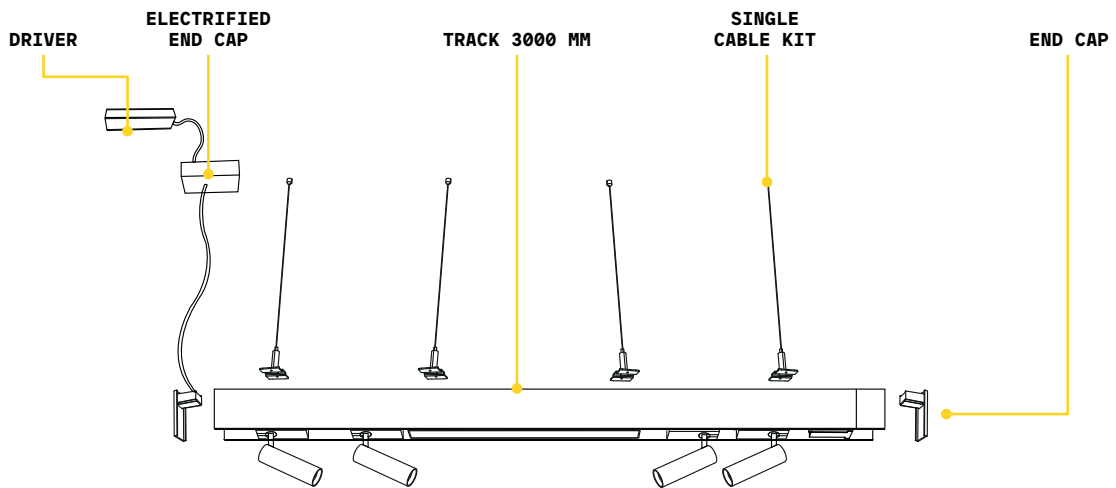
**Arca Wide 300 mm**



**Arca Wide 600 mm**



# Arca - Suspension



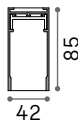
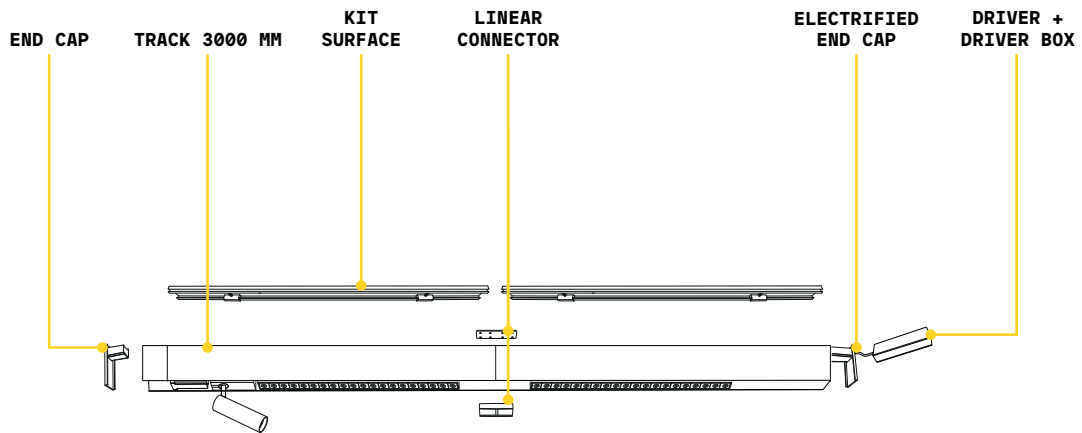
**TRACK** Max. Länge zu jedem Stromanschlusspunkt: 25 Meter

Länge	Gewicht	Volumen	Ausführ.	Art.-Nr.	€
1000 mm	1,34 Kg	0,0273 m <sup>3</sup>	Schwarz	222745	120
3000 mm	4,02 Kg	0,0496 m <sup>3</sup>	Schwarz	222752	325



	Erforderlich	Kabellänge	Maß (L x H x B)	Art.-Nr.	€
<b>LINEAR CONNECTOR</b>	Ja - 1 Kit x Verbindungselement		100 x 18 x 38 mm	254944	25
<b>END CAP</b>	Ja		20 x 85 x 42 mm	223148	18
<b>SINGLE CABLE KIT</b>	Ja - 1 Kit x 1000 mm	2000 mm	ø 15 x 2000 mm	276366	14

# Arca - Surface



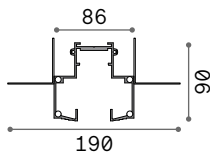
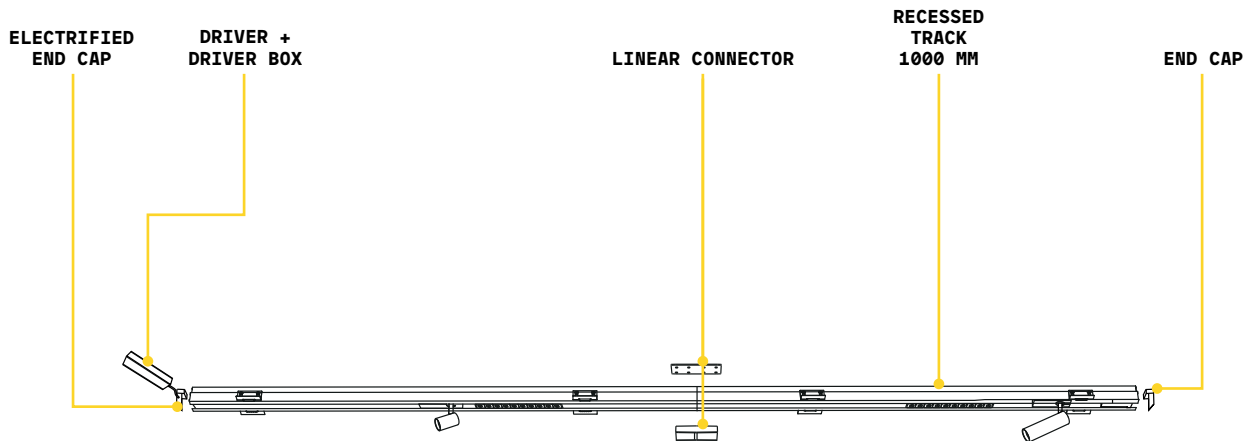
**TRACK** Max. Länge zu jedem Stromanschlusspunkt: 25 Meter

Länge	Gewicht	Volumen	Ausführ.	Art-Nr.	€
1000 mm	1,34 Kg	0,0273 m <sup>3</sup>	Schwarz	222745	120
3000 mm	4,02 Kg	0,0496 m <sup>3</sup>	Schwarz	222752	325



	Erforderlich	Kabellänge	Maß (L x H x B)	Art-Nr.	€
<b>LINEAR CONNECTOR</b>	Ja - 1 Kit x Verbindungselement		100 x 18 x 38 mm	254944	25
<b>ELECTRIFIED END CAP</b>	Ja - 1 Kit x Stromanschlussp. max 210W	380 mm	86 x 80 x 42 mm	223124	24
<b>ENDCAP</b>	Ja		20 x 85 x 42 mm	223148	18
<b>KIT SURFACE</b>	Ja - 1 Kit x 1000 mm		1000 x 12 x 42 mm	222899	30

# Arca - Recessed



**TRACK** Inkl. Kit zur Montage des Profils + Endkappen  
Max. Länge zu jedem Stromanschlusspunkt: 25 Meter

Länge	Gewicht	Volumen	Ausführ.	Art.-Nr.	€
1000 mm	2,90 Kg	0,0269 m <sup>3</sup>	Schwarz	222769	187
3000 mm	8,70 Kg	0,0496 m <sup>3</sup>	Schwarz	222882	490



**LINEAR CONNECTOR**

Erforderlich	Kabellänge	Maß (L x H x B)	Art.-Nr.	€
Ja - 1 Kit x Verbindungselement		100 x 18 x 38 mm	254944	25
Ja - 1 Kit x Stromanschlussp. max 210W	380 mm	86 x 80 x 42 mm	223124	24

**ELECTRIFIED END CAP**





## Arca - Drivers and cover

### DRIVER MEANWELL ON/OFF Erforderlich



Leistung	Output	Klasse	Maß (L x H x B)	Driver box	Art.-Nr.	€
75 W	48 Vdc	⊕	171x37x62 mm	255x55x75 mm	223155	140
96 W	48 Vdc	⊕	220x37x68 mm	330x60x80 mm	223162	185
150 W	48 Vdc	⊕	228x37x68 mm	330x60x80 mm	223179	205
240 W	48 Vdc	⊕	244x39x68 mm	330x60x80 mm	224275	230

### DRIVER BOX Optionals



Material	Maß (L x H x B)	Farbe	Art.-Nr.	€
Metal	255x55x75 mm	Weiß	302379	25
		Schwarz	302362	25
	330x60x80 mm	Weiß	302355	30
		Schwarz	302348	30

### BLINDED COVER Optionals



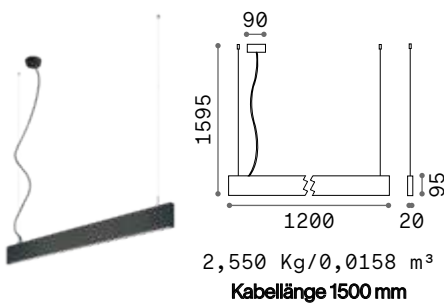
Material	Länge	Farbe	Art.-Nr.	€
PC	990 mm	Schwarz	222912	8

# Linus



Linearleuchte aus Aluminium mit direktem und indirektem Licht. Die Leuchte ist modular, kann als Einzeleuchte oder kontinuierliche Lichtlinie gestaltet werden. LED integriert; Binning initial ≤3-Step MacAdam; CRI ≥ 90; Schutzart IP20, Schutzklasse I. Dimmbarer Treiber 1-10V integriert.

Lichtquelle	LED SMD	CRI	≥90
Leistung	32W	LED Lebensdauer	50.000 h
Transformator	1-10V	Schutzklasse	I
inklusive		IP	20
Verfügbare	No	Material	Aluminium
Transformatore		Garantie	5 Jahre
MacAdam	SDCM 3		
CCT	3000 K/ 4000 K		

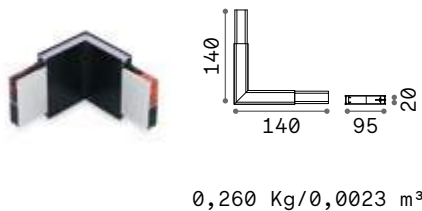


## LED SMD Up-light inklusive - 1-10V Transfor. inklusive

Leistung	Beam	Lumen	CCT	Ausführ.	Art-Nr.	€
32 W	104°	1500 lm	3000 K	Weiß	241968	220
				Schwarz	241975	220
	1750 lm	4000 K	Weiß	268231	220	
			Schwarz	268217	220	

## UP-LIGHT INFO

Lumen	CCT
1500 lm	3000 K
1750 lm	4000 K



## CORNER Optionals - Up-light nicht inklusive

Leistung	Beam	Lumen	CCT	Ausführ.	Art-Nr.	€
5,5 W	104°	640 lm	3000 K	Weiß	241999	46
				Schwarz	242002	46
	730 lm	4000 K	Weiß	268149	46	
			Schwarz	268118	46	

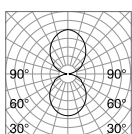


## STRUCTURE CONNECTOR

Erforderlich	Art-Nr.	€
Ja - 1 Kit x Verbindungs.	241982	6



Light beam: **BI-EMISSION**  
**WIDE**



m	lx	Øm
1	572	2,56
2	143	5,12
3	64	7,68
4	36	10,24
5	23	12,80



CRI≥90 32W 104°+104° 1750+1750lm 4000K





241968

241975

# Fluo

Linearsystem von Leuchten aus extrudiertem Aluminium, 50 mm Breite und 80 mm Höhe. Module in zwei Längen lieferbar: 1200 mm und 1800 mm, nach gewünschter Anordnung kombinierbar. In zwei verschiedenen Konfigurationen verfügbar: WIDE-Modul verteilend und BI-EMISSION-Modul mit Teil für indirektes Licht; LED integriert, lieferbar in den Lichtfarben 3000 K oder 4000 K; Farbwiedergabeindex  $\geq 90$ , Binning initial  $\leq 3$ -Step MacAdam; Schutzart IP20; Schutzklasse I; Lebensdauer LED 50.000 h L70B50. Lieferbar in den Farben Weiß, Schwarz; geeignet für die Decke-, Hängemontage oder randlosen Einbau in Gipskartondecken als Einzelleuchte oder kontinuierliche Lichtlinie. Driver inklusive, im Leuchtkörper enthalten, in den Varianten 1-10 V, DALI und Push dimmbar erhältlich. Geeignet für Räume, wo nach professioneller Beleuchtung mit minimalistischem Design gefragt wird, wie zum Beispiel RETAIL- und GEWERBEFLÄCHEN.



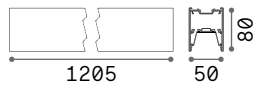
Hightech-Produkt mit hochwertigen Materialien, gedacht für einen professionellen Einsatz.

Lichtquelle	LED SMD
Transformator	On/Off
inklusive	
Verfügbare	1-10V / DALI/Push
Transformatore	
MacAdam	SDCM 3
Abstrahlwinkel	Accent/Wide/Bi-Emission
CCT	3000 K / 4000 K
CRI	$\geq 90$
LED Lebensdauer	50.000 h
Schutzklasse	I
IP	20
Material	Aluminium
Garantie	5 Jahre





# Fluo Wide



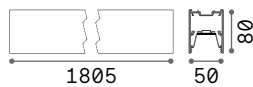
2,890 Kg/0,0183 m<sup>3</sup>  
Kabellänge 2150 mm

## LED SMD SAMSUNG TRIDONIC ON/OFF Transformator inklusive

Leistung	Beam	Lumen	CCT	Ausführ.	Art-Nr.	€
27 W	105°	3350 lm	3000 K	Weiß	192437	330
				Schwarz	191997	330
		3600 lm	4000 K	Weiß	192482	330
				Schwarz	192505	330

## DIMMABLE DRIVER\* Optionals

	Leistung	Output	Maß (LxHxB)	Art-Nr.	€	
	1-10V	28 W	500 mA	280x21x30 mm	216423	145
	DALI/Push	27 W	500 mA	280x21x30 mm	216287	160



4,420 Kg/0,0257 m<sup>3</sup>  
Kabellänge 2150 mm

## LED SMD SAMSUNG TRIDONIC ON/OFF Transformator inklusive

Leistung	Beam	Lumen	CCT	Ausführ.	Art-Nr.	€
36 W	105°	4600 lm	3000 K	Weiß	192550	425
				Schwarz	192567	425
		4750 lm	4000 K	Weiß	192604	425
				Schwarz	192628	425

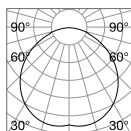
## DIMMABLE DRIVER\* Optionals

	Leistung	Output	Maß (LxHxB)	Art-Nr.	€	
	1-10V	39 W	700 mA	280x21x30 mm	216416	145
	DALI/Push	38 W	700 mA	280x21x30 mm	216270	160


## MOUNTING KIT Erforderlich - Seite 641



Light beam: WIDE



m	lx	Øm
1	1042	2,50
2	260	5,00
3	115	7,50
4	65	10,00
5	41	12,50



CRI≥90 27W 105° 3600lm 4000K


\* Dimmbare Treiber müssen mit dem Artikel mitbestellt werden und werden bei dem Produkt anstelle der on-off Treiber eingebaut. Kontinuierliche Lichtlinie ist nur für die Varianten on-off verfügbar.



**Fluo Wide 1200**



**Fluo Wide 1800**



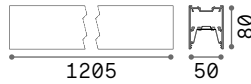
Die einzelne Endkappe ist 2,5 mm stark.

# Fluo Bi-Emission\*



## LED SMD SAMSUNG

Up-light inklusive - TRIDONIC ON/OFF Transformator inklusive



2,890 Kg/0,0183 m<sup>3</sup>  
Kabellänge 2150 mm

Leistung	Beam	Lumen	CCT	Ausführ.	Art-Nr.	€
27 W	105°	3300 lm	3000 K	Weiß	192666	425
				Schwarz	192710	425
		3550 lm	4000 K	Weiß	192741	425
				Schwarz	192758	425

## UP-LIGHT INFO

Leistung	Beam	Lumen	CCT
13 W	105°	1800 lm	3000 K
		1900 lm	4000 K

## KIT DIMMABLE DRIVER\*

	Art-Nr.	€
1-10V	270692	230
DALI/Push	270876	260

## LED SMD SAMSUNG

Up-light inklusive - TRIDONIC ON/OFF Transformator inklusive



4,420 Kg/0,0269 m<sup>3</sup>  
Kabellänge 2150 mm

Leistung	Beam	Lumen	CCT	Ausführ.	Art-Nr.	€
36 W	105°	4800 lm	3000 K	Weiß	192703	580
				Schwarz	192697	580
		4950 lm	4000 K	Weiß	192673	580
				Schwarz	192642	580

## UP-LIGHT INFO

Leistung	Beam	Lumen	CCT
18 W	105°	2400 lm	3000 K
		2550 lm	4000 K

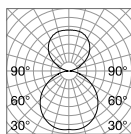
## KIT DIMMABLE DRIVER\*

	Art-Nr.	€
1-10V	270883	230
DALI/Push	270937	260



Light beam: BI-EMISSION  
WIDE

MOUNTING KIT Erforderlich - Seite 641



m	lx	øm
1	512	2,10
2	128	4,21
3	56	6,32
4	32	8,43
5	20	10,54




\* Direktes und indirektes Licht getrennt schaltbar (nur für Varianten on-off verfügbar). Direktes und indirektes Licht synchronisch dimmbar (dimmbare Varianten 1-10V und Push). Dimmbare Treiber müssen mit dem Artikel mitbestellt werden und werden bei dem Produkt anstelle der on-off Treiber eingebaut. Kontinuierliche Lichtlinie ist nur für die Varianten on-off verfügbar.

CRI≥90 27+13W 105°+105° 3300+1800lm 3000K






**Fluo Bi-Emission 1200**



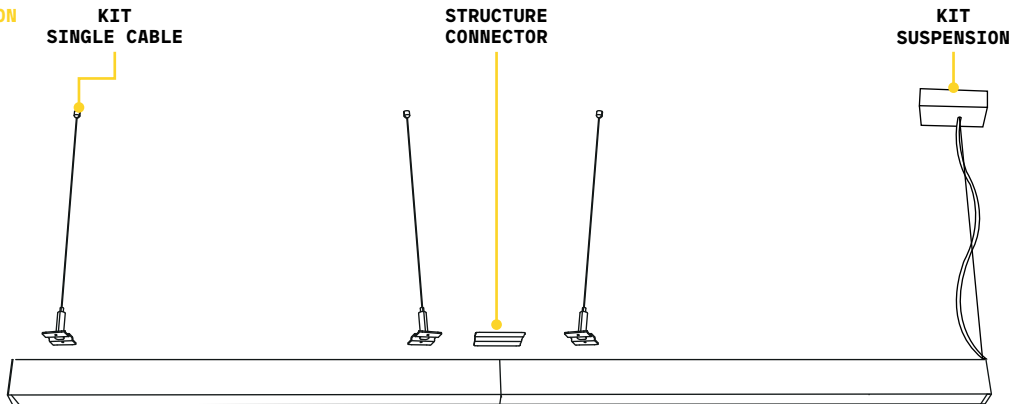
**Fluo Bi-Emission 1800**



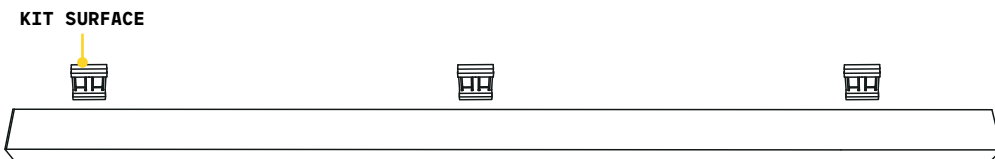
Die einzelne Endkappe ist 2,5 mm stark.

# Fluo - Assembly plans

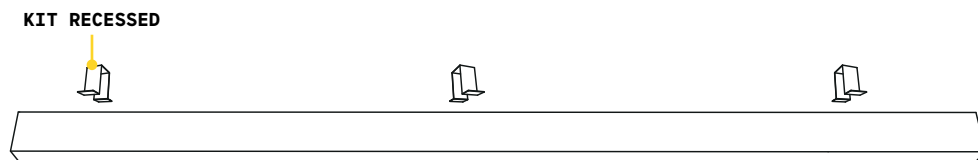
## FLUO SUSPENSION



## FLUO SURFACE











## FLUO RECESSED





# Fluo - Mounting kit

	Erforderlich	Kabelanz.	Kabellänge	Ausführ.	Art.-Nr.	€
 <b>KIT SUSPENSION</b>	Ja - 1 Kit x Stromanschlusssp.	1	2000 mm	Weiß 	277929	32
				Schwarz 	277912	32
		1	5000 mm	Weiß 	276342	43
				Schwarz 	276335	43
 <b>KIT SINGLE CABLE</b>	Ja - 1 Kit x 600 mm	1	2000 mm		220826	13
		1	5000 mm		243665	20
 <b>KIT RECESSED</b>	Ja - 1 Kit x 600 mm				191188	25
 <b>KIT SURFACE</b>	Ja - 1 Kit x 600 mm				191171	25

**STRUCTURE CONNECTOR** Max. Länge zu jedem Stromanschlusspunkt: 30 Meter



Erforderlich	Art.-Nr.	€
Ja - 1 Kit x Verbindungs.	191508	12

# Steel new

Linearleuchte aus Aluminium mit direktem und indirektem Licht mit Blendschutz zum Aufhängen. Indirektes Licht kann durch den am Rand des Geräts platzierten Schalter ein- oder ausgeschaltet werden. Die Leuchte ist in der Variante WIDE mit der diffus reflektierenden Downlight-Optik aus PMMA mikroprismatisch mit Blendschutz (UGR < 19) und in der Variante ACCENT mit schwarzem Reflektor (UGR < 16) verfügbar. LED-Lichtquellen integriert; in Farbtemperaturen 3000 K und 4000 K; CRI ≥ 90; lifetime 50.000 h L70B50; IP20. Für Büros, Gewerbe- und Verkaufsflächen geeignet.

**PRO** Hightech-Produkt mit hochwertigen Materialien, gedacht für einen professionellen Einsatz.

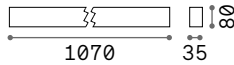
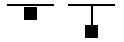
**UGR** Artikel mit UGR-Wert <16 (Accent), <19 (Wide).

Lichtquelle	LED SMD
Transformator	On/Off
inklusive	
Verfügbare	No
Transformatore	
MacAdam	SDCM 3
Abstrahlwinkel	Accent/Wide
CCT	3000 K / 4000 K
CRI	≥90
UGR	<16 (Accent) / <19 (Wide)
LED Lebensdauer	50.000 h
Schutzklasse	I - II
IP	20
Material	Aluminium
Garantie	5 Jahre





# Steel

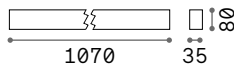


1,990 Kg/0,0178 m<sup>3</sup>  
Kabellänge 1800 mm

## LED SMD SAMSUNG

Up-light inklusive - OSRAM ON/OFF Transfor. inklusive - UGR <19

Leistung	Beam	Lumen	CCT	Ausführ.	Art-Nr.	€
36 W	70°	3350 lm	3000 K	Weiß	267128	290
				Schwarz	270197	290
	3550 lm	4000 K	Weiß	270203	290	
			Schwarz	267135	290	



1,980 Kg/0,0178 m<sup>3</sup>  
Kabellänge 1800 mm





## LED SMD SAMSUNG

Up-light inklusive - OSRAM ON/OFF Transfor. inklusive - UGR <16

Leistung	Beam	Lumen	CCT	Ausführ.	Art-Nr.	€
36 W	60°	3000 lm	3000 K	Weiß	270180	345
				Schwarz	267142	345
	3200 lm	4000 K	Weiß	267159	345	
			Schwarz	270173	345	

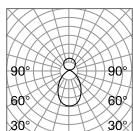
## UP-LIGHT INFO

Ecke	Lumen	CCT
110°	1100 lm	3000 K
	1150 lm	4000 K

	Erforderlich	Kabelanz.	Kabellänge	Ausführ.	Art-Nr.	€
	Ja - 1 Kit x Stromanschlussp.	1	2000 mm	Weiß	276311	35
				Schwarz	276304	35
	Ja - 1 Kit x 500 mm	1	2000 mm		271750	13
	Ja - 1 Kit x 1000 mm				270210	31
	Ja - 1 Kit x Verbindungs.				271712	7



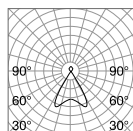
Light beam: BI-EMISSION  
WIDE



m	lx	Øm
1	1173	1,50
2	293	3,10
3	130	4,60
4	73	6,20
5	47	7,70



Light beam: BI-EMISSION  
ACCENT



m	lx	Øm
1	2216	1,20
2	554	2,40
3	246	3,60
4	139	4,80
5	89	6,10



CRI≥90 36W 70°+110° 3550+1150lm 4000K

CRI≥90 36W 60°+110° 3200+1150lm 4000K



**Steel Accent**



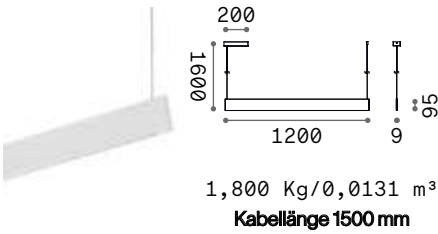
1070

**Steel Wide**



1070

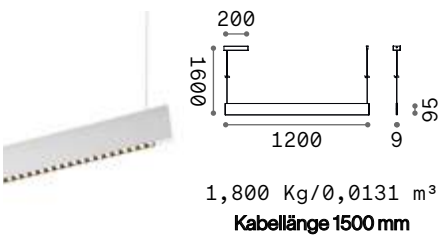
# Steel Slim



## LED SMD SAMSUNG

Up-light inklusive - OSRAM ON/OFF Transfor. inklusive - UGR <19

Leistung	Beam	Lumen	CCT	Ausführ.	Art-Nr.	€
35W	110°	2900 lm	3000 K	Weiß	348407	175 <small>new</small>
				Schwarz	348384	175 <small>new</small>



## LED SMD SAMSUNG

Up-light inklusive - OSRAM ON/OFF Transfor. inklusive - UGR <16

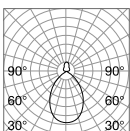
Leistung	Beam	Lumen	CCT	Ausführ.	Art-Nr.	€
35W	70°	2900 lm	3000 K	Weiß	348414	175 <small>new</small>
				Schwarz	348391	175 <small>new</small>

## UP-LIGHT INFO

Ecke	Lumen	CCT
110°	1100 lm	3000 K



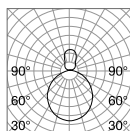
Light beam: BI-EMISSION  
WIDE



m	lx	Øm
1	937	1,50
2	234	3,10
3	104	4,60
4	59	6,20
5	37	7,70



Light beam: BI-EMISSION  
ACCENT



m	lx	Øm
1	616	2,80
2	154	5,60
3	68	8,50
4	39	11,00
5	25	14,00




CRI≥90 35W 110°+110° 2900+1100lm 3000K

CRI≥90 35W 70°+110° 2900+1100lm 3000K






**Steel Slim Accent**



**Steel Slim Wide**



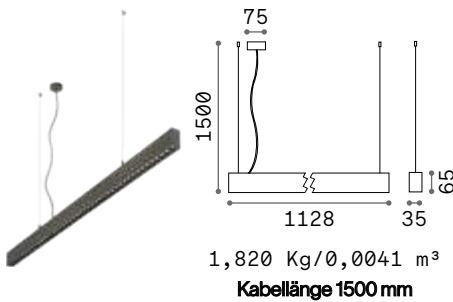
# Office



Linearleuchte aus Aluminium mit direktem Licht zum Aufhängen. In Weiß oder Schwarz erhältlich mit schwarzen Reflektoren. LED-Lichtquellen integriert mit Blendschutz (UGR < 16); in Farbtemperaturen 3000 K und 4000 K erhältlich; CRI ≥ 90; 50.000 Std. Betrieb L70B50; Schutzart IP20; Schutzklasse I.

<b>Lichtquelle</b>	LED SMD	<b>CRI</b>	≥90
<b>Leistung</b>	30W	<b>UGR</b>	<16
<b>Transformator</b>	On/Off	<b>LED Lebensdauer</b>	50.000 h
<b>inklusive</b>		<b>Schutzklasse</b>	I
<b>Verfügbare</b>	No	<b>IP</b>	20
<b>Transformatore</b>		<b>Material</b>	Aluminium
<b>CCT</b>	3000 K / 4000 K	<b>Garantie</b>	5 Jahre

**UGR** Artikel mit UGR-Wert <16.

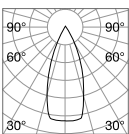


## LED SMD ON/OFF Transfor. inklusive

Leistung	Beam	Lumen	CCT	Ausführ.	Art-Nr.	€
30 W	37°	3350 lm	3000 K	Weiß	271194	220
				Schwarz	271187	220
30 W	37°	3700 lm	4000 K	Weiß	271217	220
				Schwarz	271200	220



Light beam: ACCENT



m	lx	øm
1	6008	0,72
2	1502	1,40
3	668	2,20
4	376	2,90
5	240	3,60



CRI≥90 30W 37° 3700lm 4000K



271194

271187



# LED-Streifen und Halterungen

Innenräume

## Alphabetisches inhalt

Slot	652
Strip Led	644
Tesi	648

## Inhalt Typen

new



Strip 644

new



Tesi 648

new



Slot Recessed 654



Slot Surface 656

new



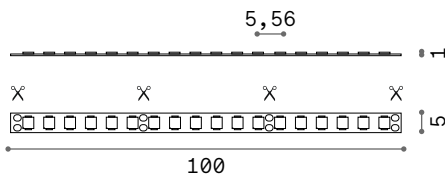
Slot Angular 658

\* Die angegebenen Preise für Ledstreifen sind nicht einbegriffen in weiteren Angeboten.

# Strip LED and Drivers new

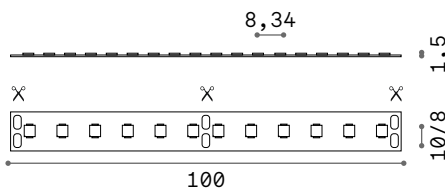
Volt	24 Vdc
Lichtquelle	LED COB / SMD
inklusive	
Verfügbare	On/Off / 1-10V / DALI/Push
Leistung	5 / 8 / 10 / 15 / 20 / 40 W/m
MacAdam	SDCM 3
CCT	2700 K / 3000 K / 4000 K
CRI	≥90
Beam	120°
LED Lebensdauer	50.000 h
Garantie	5 Jahre

## SMD 2835 180 LED/m - 50.000h




Leistung	IP	Lumen	CCT	Maß	Art.-Nr.	€
8 W/m	IP20	670 lm/m	2700 K	5x5000mm	345772	50 <span style="color: #e67e22;">new</span>
		700 lm/m	3000 K	5x5000mm	345789	50 <span style="color: #e67e22;">new</span>
		750 lm/m	4000 K	5x5000mm	345796	50 <span style="color: #e67e22;">new</span>
15 W/m	IP20	1290 lm/m	2700 K	5x5000mm	345765	65 <span style="color: #e67e22;">new</span>
		1340 lm/m	3000 K	5x5000mm	332239	65 <span style="color: #e67e22;">new</span>
		1380 lm/m	4000 K	5x5000mm	332246	65 <span style="color: #e67e22;">new</span>

## SMD 2835 120 LED/m - 50.000h

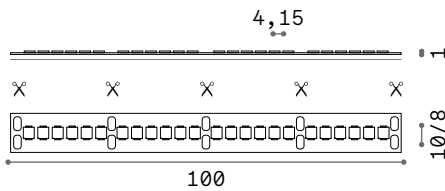


Leistung	IP	Lumen	CCT	Maß	Art.-Nr.	€
5 W/m	IP20	470 lm/m	2700 K	8x5000mm	346328	50 <span style="color: #e67e22;">new</span>
		490 lm/m	3000 K	8x5000mm	346335	50 <span style="color: #e67e22;">new</span>
		510 lm/m	4000 K	8x5000mm	346359	50 <span style="color: #e67e22;">new</span>
	IP65	460 lm/m	3000 K	8x5000mm	346342	60 <span style="color: #e67e22;">new</span>
		500 lm/m	4000 K	8x5000mm	346366	60 <span style="color: #e67e22;">new</span>
		10 W/m	IP20	910 lm/m	2700 K	8x5000mm
940 lm/m	3000 K	8x5000mm		346380	50 <span style="color: #e67e22;">new</span>	
970 lm/m	4000 K	8x5000mm		346403	50 <span style="color: #e67e22;">new</span>	
	IP65	960 lm/m	3000 K	8x5000mm	346397	60 <span style="color: #e67e22;">new</span>
		1040 lm/m	4000 K	8x5000mm	346410	60 <span style="color: #e67e22;">new</span>
		15 W/m	IP20	1400 lm/m	2700 K	10x5000mm
1450 lm/m	3000 K	10x5000mm		272481	55	
1600 lm/m	4000 K	10x5000mm		272474	55	
	IP65	1400 lm/m	3000 K	10x5000mm	272504	75
		1480 lm/m	4000 K	10x5000mm	287959	75



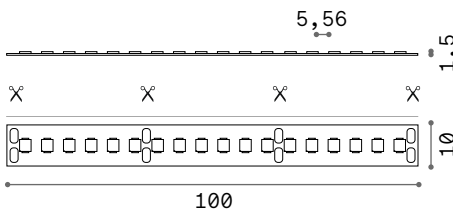
# Strip LED and Drivers

## SMD 2835 240 LED/m - 50.000 h



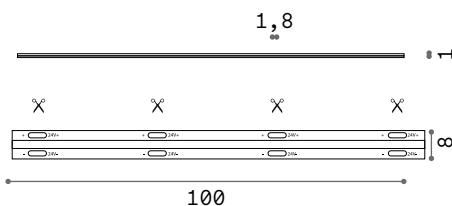
Leistung	IP	Lumen	CCT	Maß	Art.-Nr.	€
10 W/m	IP20	990 lm/m	2700 K	8x5000mm	346427	65 <i>new</i>
		1000 lm/m	3000 K	8x5000mm	346434	65 <i>new</i>
		1060 lm/m	4000 K	8x5000mm	346458	65 <i>new</i>
15 W/m	IP65	880 lm/m	3000 K	8x5000mm	346441	80 <i>new</i>
		900 lm/m	4000 K	8x5000mm	346465	80 <i>new</i>
		1330 lm/m	2700 K	8x5000mm	346472	65 <i>new</i>
20.5 W/m	IP20	1450 lm/m	3000 K	8x5000mm	346489	65 <i>new</i>
		1510 lm/m	4000 K	8x5000mm	346502	65 <i>new</i>
		1460 lm/m	4000 K	8x5000mm	346519	80 <i>new</i>
20.5 W/m	IP65	2000 lm/m	2700 K	10x5000mm	272535	90
		2050 lm/m	3000 K	10x5000mm	272528	90
		2100 lm/m	4000 K	10x5000mm	272511	90
20.5 W/m	IP65	2000 lm/m	3000 K	10x5000mm	272542	105
		2020 lm/m	4000 K	10x5000mm	287966	105

## SMD 2835 180 LED/m - 50.000h



Leistung	IP	Lumen	CCT	Maß	Art.-Nr.	€
40 W/m	IP20	4350 lm/m	3000 K	10x3000mm	253886	145
		4410 lm/m	4000 K	10x3000mm	253893	145

## COB 180 LED/m - 50.000h



Leistung	IP	Lumen	CCT	Maß	Art.-Nr.	€
8 W/m	IP20	760 lm/m	2700 K	8x5000mm	325934	60 <i>new</i>
		790 lm/m	3000 K	8x5000mm	325958	60 <i>new</i>
		820 lm/m	4000 K	8x5000mm	325972	60 <i>new</i>
15 W/m	IP20	1350 lm/m	2700 K	8x5000mm	325941	60 <i>new</i>
		1470 lm/m	3000 K	8x5000mm	325965	60 <i>new</i>
		1620 lm/m	4000 K	8x5000mm	325989	60 <i>new</i>





MAIN CONNECTOR

Erforderlich

Art.-Nr.

€

Nein

292939

2



LINEAR CONNECTOR

Nein

292953

2

**DRIVER** Nur für Innen-Installationen geeignet



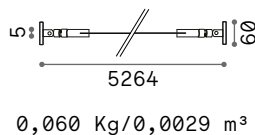
	Leistung	Output	Klasse	Maß (L x H x B)	Art.-Nr.	€
On-Off	30 W	24 Vdc	□	140 x 28 x 45 mm	124070	17
	60 W	24 Vdc	□	186 x 33 x 50 mm	124087	25
	150 W	24 Vdc	⊕	268 x 31 x 45 mm	124117	45
1-10V/Push	36 W	24 Vdc	□	293 x 30 x 43 mm	244556	40
	100 W	24 Vdc	⊕	210 x 34 x 67 mm	244570	65
1-10V/Push	150 W	24 Vdc	⊕	352 x 30 x 43 mm	244594	65
DALI/Push	36 W	24 Vdc	□	175 x 30 x 44 mm	244549	55
	80 W	24 Vdc	⊕	295 x 35 x 45 mm	244563	65
	150 W	24 Vdc	⊕	273 x 37 x 57 mm	244587	90

# Tesi 8mm new

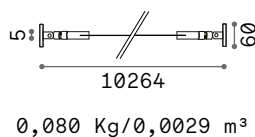


Flexibles Stahlband für eine Wand zu Wand Montage, als Halter zur Montage von Strip-Leds verwendet, Lichtquelle für indirektes Licht. Band in zwei Breiten erhältlich: 8 mm und 20 mm, max. Länge 5 oder 10 Mt, aufteilbar, Aluminiumträger mit Verriegelungssystem. Erhältlich in den Ausführungen Stahl, Weiß oder Schwarz. Ideal für Räume, die bereits mit historischem und architektonischem Charakter stark eingerichtet sind. Der minimale Abschnitt, der im Raum verschwindet, erlaubt ein extrem formales, sauberes Ergebnis.

## STRIP LED SUPPORT



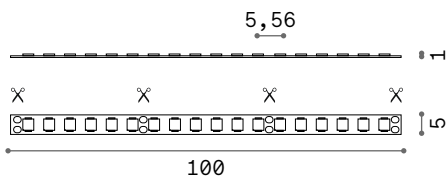
Länge	Breite	Ausführ.	Art-Nr.	€
5000 mm	8 mm	Stahl	344935	150 <span style="color: red;">new</span>
		Weiß	344928	150 <span style="color: red;">new</span>
		Schwarz	344911	150 <span style="color: red;">new</span>



Länge	Breite	Ausführ.	Art-Nr.	€
10000 mm	8 mm	Stahl	344904	165 <span style="color: red;">new</span>
		Weiß	344898	165 <span style="color: red;">new</span>
		Schwarz	344881	165 <span style="color: red;">new</span>

## RECOMMENDED STRIP LED AND DRIVER

### SMD 2835 180 LED/m - 50.000h



Leistung	IP	Lumen	CCT	Maß	Art-Nr.	€
8 W/m	IP20	670 lm/m	2700 K	5x5000mm	345772	50 <span style="color: red;">new</span>
		700 lm/m	3000 K	5x5000mm	345789	50 <span style="color: red;">new</span>
		750 lm/m	4000 K	5x5000mm	345796	50 <span style="color: red;">new</span>

## DRIVER ON/OFF



Light beam: **INDIRECT**

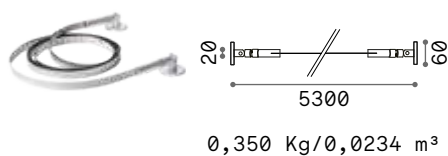


Leistung	Output	Klasse	Maß (L x H x B)	Driver box	Art-Nr.	€
30 W	24 Vdc	□	140 x 28 x 45 mm	255 x 55 x 75 mm	124070	17
60 W	24 Vdc	□	186 x 33 x 50 mm	255 x 55 x 75 mm	124087	25
150 W	24 Vdc	⊕	268 x 31 x 45 mm	330 x 60 x 80 mm	124117	45

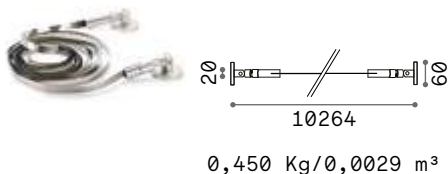




## STRIP LED SUPPORT



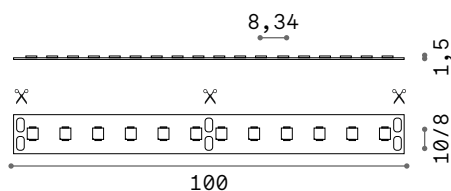
Länge	Breite	Ausführ.	Art.-Nr.	€
5000 mm	20 mm	Stahl	258300	150
		Weiß	302256	150
		Schwarz	302263	150



Länge	Breite	Ausführ.	Art.-Nr.	€
10000 mm	20 mm	Stahl	302270	175
		Weiß	302287	175
		Schwarz	302294	175

## RECOMMENDED STRIP LED AND DRIVER

### SMD 2835 120 LED/m - 50.000h



Leistung	IP	Lumen	CCT	Maß	Art.-Nr.	€
5 W/m	IP20	470 lm/m	2700 K	8x5000mm	346328	50 <small>new</small>
		490 lm/m	3000 K	8x5000mm	346335	50 <small>new</small>
		510 lm/m	4000 K	8x5000mm	346359	50 <small>new</small>
5 W/m	IP65	460 lm/m	3000 K	8x5000mm	346342	60 <small>new</small>
		500 lm/m	4000 K	8x5000mm	346366	60 <small>new</small>
		910 lm/m	2700 K	8x5000mm	346373	50 <small>new</small>
10 W/m	IP20	940 lm/m	3000 K	8x5000mm	346380	50 <small>new</small>
		970 lm/m	4000 K	8x5000mm	346403	50 <small>new</small>
		960 lm/m	3000 K	8x5000mm	346397	60 <small>new</small>
10 W/m	IP65	1040 lm/m	4000 K	8x5000mm	346410	60 <small>new</small>
		1400 lm/m	2700 K	10x5000mm	272498	55
		1450 lm/m	3000 K	10x5000mm	272481	55
15 W/m	IP20	1600 lm/m	4000 K	10x5000mm	272474	55
		1400 lm/m	3000 K	10x5000mm	272504	75
		1480 lm/m	4000 K	10x5000mm	287959	75


## DRIVER ON/OFF



Light beam: **INDIRECT**



Leistung	Output	Klasse	Maß (L x H x B)	Driver box	Art.-Nr.	€
30 W	24 Vdc	□	140 x 28 x 45 mm	255 x 55 x 75 mm	124070	17
60 W	24 Vdc	□	186 x 33 x 50 mm	255 x 55 x 75 mm	124087	25
150 W	24 Vdc	⊕	268 x 31 x 45 mm	330 x 60 x 80 mm	124117	45



# Slot

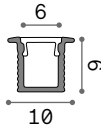
Profil aus extrudiertem Aluminium mit Oberfläche eloxiert oder pulverlackiert, in Weiß, Schwarz und Aluminium verfügbar, Lichtverteiler aus PMMA satiniert. Stäbe verschiedener Schnitten und Längen bei der Variante RECESSED für Einbau in Gipskartondecken und bei der Variante SURFACE für Wand- oder Deckenmontage erhältlich. Die Modelle ANGULAR in rund und quadrat sind mit einem innerem Neigungswinkel der Lichtquelle für die optimale Beleuchtung von Lichtvouten konzipiert. Die Linearprofile sind in den Längen 2000 oder 3000 mm lieferbar, je nach gewünschter Zeichnung kombinierbar und aufteilbar. Strip LED und Driver für eine korrekte Installation zuordnen.

<b>Variante</b>	Recessed/Surface/Angular
<b>Breite</b>	6/31 mm
<b>Material</b>	Aluminium





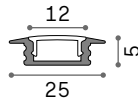
# Slot Recessed



**6 x 9 mm** Montagekit inklusive - Nicht geeignet für strip LED IP65

Länge	Gewicht	Volumen	Ausführ.	Art.-Nr.	€
2000 mm	0,14 Kg	0,0082 m <sup>3</sup>	Weiß	346212	8 <span style="color: red;">new</span>
3000 mm	0,21 Kg	0,0122 m <sup>3</sup>	Weiß	346229	12 <span style="color: red;">new</span>

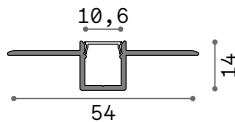
**STRIP LED AND DRIVER** Empfohlenes Strip LED <sub>max</sub> 8 W/m



**12 x 5 mm** Montagekit inklusive - Nicht geeignet für strip LED IP65

Länge	Gewicht	Volumen	Ausführ.	Art.-Nr.	€
2000 mm	0,35 Kg	0,0020 m <sup>3</sup>	Weiß	203102	25
3000 mm	0,54 Kg	0,0029 m <sup>3</sup>	Weiß	204611	40

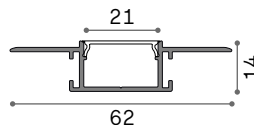
**STRIP LED AND DRIVER** Empfohlenes Strip LED <sub>max</sub> 15 W/m



**10,6 x 14 mm** Nicht geeignet für strip LED IP65

Länge	Gewicht	Volumen	Ausführ.	Art.-Nr.	€
2000 mm	0,60 Kg	0,0031 m <sup>3</sup>	Weiß	346274	45 <span style="color: red;">new</span>
3000 mm	0,89 Kg	0,0068 m <sup>3</sup>	Weiß	346281	65 <span style="color: red;">new</span>

**STRIP LED AND DRIVER** Empfohlenes Strip LED <sub>max</sub> 8 W/m



**21 x 14 mm**

Länge	Gewicht	Volumen	Ausführ.	Art.-Nr.	€
2000 mm	0,71 Kg	0,0049 m <sup>3</sup>	Weiß	346762	55 <span style="color: red;">new</span>
3000 mm	1,06 Kg	0,0039 m <sup>3</sup>	Weiß	346779	75 <span style="color: red;">new</span>

**STRIP LED AND DRIVER** Empfohlenes Strip LED <sub>max</sub> 15 W/m

**KIT PROFILE 21 x 14 mm**




**KIT LINEAR**

**KIT RIGHT-LEFT**

**KIT VERTICAL-HORIZONTAL**

Erforderlich	Art.-Nr.	€
Ja - 1Kitx Verbindungs.	223766	6
Ja - 1Kitx Verbindungs.	223759	6
Ja - 1Kitx Verbindungs.	223742	6

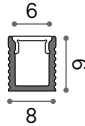




Montagekit PROFILE 12mm.



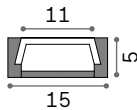
# Slot Surface



## 6 x 9 mm Montagekit inklusive - Nicht geeignet für strip LED IP65

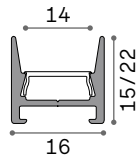
Länge	Gewicht	Volumen	Ausführ.	Art.-Nr.	€
2000 mm	0,14 Kg	0,0082 m <sup>3</sup>	Weiß	346243	8 <small>new</small>
	0,14 Kg	0,0082 m <sup>3</sup>	Schwarz	346236	8 <small>new</small>
3000 mm	0,21 Kg	0,0122 m <sup>3</sup>	Weiß	346267	12 <small>new</small>
	0,21 Kg	0,0122 m <sup>3</sup>	Schwarz	346250	12 <small>new</small>

## STRIP LED AND DRIVER Empfohlenes Strip LED max 8 W/m



## 11 x 5 mm Montagekit inklusive - Nicht geeignet für strip LED IP65

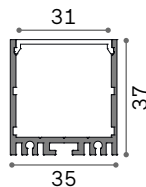
Länge	Gewicht	Volumen	Ausführ.	Art.-Nr.	€
2000 mm	0,20 Kg	0,0020 m <sup>3</sup>	Weiß	203089	20
	0,20 Kg	0,0020 m <sup>3</sup>	Aluminiu.	203072	20
3000 mm	0,34 Kg	0,0029 m <sup>3</sup>	Weiß	204598	30
	0,34 Kg	0,0029 m <sup>3</sup>	Aluminiu.	204581	30



## 14 x 15 / 22 mm Montagekit inklusive - Nicht geeignet für strip LED IP65

Maß	Gewicht	Volumen	Ausführ.	Art.-Nr.	€
2000x15mm	0,20 Kg	0,0015 m <sup>3</sup>	Weiß	307145	25
2000x22mm	0,40 Kg	0,0021 m <sup>3</sup>	Weiß	307152	25

## STRIP LED AND DRIVER Empfohlenes Strip LED max 15 W/m



## 31 x 37 mm Montagekit inklusive

Länge	Gewicht	Volumen	Ausführ.	Art.-Nr.	€
2000 mm	1,40 Kg	0,0032 m <sup>3</sup>	Weiß	270524	75
	1,40 Kg	0,0032 m <sup>3</sup>	Schwarz	270517	75
3000 mm	2,10 Kg	0,0048 m <sup>3</sup>	Weiß	270548	105
	2,10 Kg	0,0048 m <sup>3</sup>	Schwarz	270531	105



SUSPENSION KIT

STRUCTURE CONNECTOR

Erforderlich	Kabelanz.	Kabellänge	Art.-Nr.	€
Nein - 1Kitx2000mm	2	3000 mm	270449	18
Ja - 1KitxVerbindungs.			270463	6

## STRIP LED AND DRIVER Empfohlenes Strip LED max 40 W/m



Montagekit 11 x 5 mm.



307145

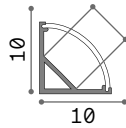


270517

# Slot Angular Surface

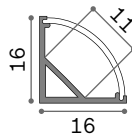


## ROUND 10 x 10 mm



Länge	Gewicht	Volumen	Ausführ.	Art.-Nr.	€
2000 mm	0,16 Kg	0,0027 m <sup>3</sup>	Weiß	346298	20 <small>new</small>
3000 mm	0,24 Kg	0,0055 m <sup>3</sup>	Weiß	346304	30 <small>new</small>

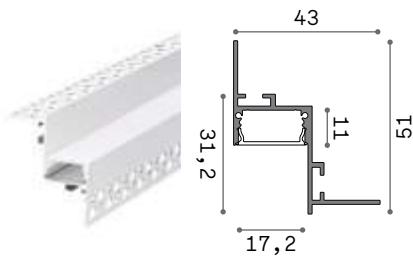
## ROUND 16 x 16 mm



Länge	Gewicht	Volumen	Ausführ.	Art.-Nr.	€
2000 mm	0,30 Kg	0,0020 m <sup>3</sup>	Weiß	203126	25
3000 mm	0,44 Kg	0,0029 m <sup>3</sup>	Weiß	204635	40

STRIP LED AND DRIVER Empfohlenes Strip LED max 15 W/m

# Slot Angular Recessed



## 17,2 x 11 mm

Länge	Gewicht	Volumen	Ausführ.	Art.-Nr.	€
2000 mm	0,92 Kg	0,0031 m <sup>3</sup>	Weiß	339788	65 <small>new</small>
3000 mm	1,38 Kg	0,0082 m <sup>3</sup>	Weiß	339795	90 <small>new</small>

STRIP LED AND DRIVER Empfohlenes Strip LED max 15 W/m

## KIT PROFILE 21 x 14 mm / 17,2 x 11 mm



KIT LINEAR

KIT RIGHT-LEFT

KIT VERTICAL-HORIZONTAL

Erforderlich	Art.-Nr.	€
Ja - 1Kitx Verbindungs.	223766	6
Ja - 1Kitx Verbindungs.	223759	6
Ja - 1Kitx Verbindungs.	223742	6



Montagekit  
PROFILE ROUND 10x10 mm.



339788  
339795



















# Strahler und Schienen

## Innenräume

### Alphabetisches inhalt

Byte	696
Display	700
Eos	686
Fox	678
Glim	695
Link	708
Link Mono	714
Look	698
Mouse	694
Pov	692
Quick	662
Smile	670
Spike	697
Spot	694

### Inhalt Typen

 <small>new</small>		 <small>new</small>
Quick 662	Smile 670	Fox 678
 <small>new</small>		 <small>new</small>
Eos 686	Pov 692	Mouse 694
 <small>new</small>		 <small>new</small>
Spot 694	Glim 695	Byte 696
 <small>new</small>		
Spike 697	Look 698	
 <small>new</small>	 <small>new</small>	 <small>new</small>
Display Accent 702	Display Wide 704	Display UGR 706
	 <small>new</small>	
Link 3-Phase 708	Link 1-Phase 714	

# Quick

Zylindrischer Strahler aus extrudiertem Aluminium zum Einsatz in 3-Phasen-Schiene geeignet. Pulverlackiert in weiß oder schwarz; 355° dreh- und 90° schwenkbar; Driver inklusive, im zylindrischen Körper des Strahlers enthalten. Lichtquelle mit integrierter COB LED Technologie für höchste Effizienz; lieferbar in den Lichtfarben 3000 K und 4000 K; hocheffiziente LED mit guter Farbwiedergabe, bis zu CRI  $\geq$  90; Binning initial  $\leq$  3-Step MacAdam; symmetrisch strahlende Optik mit drei verschiedenen Ausstrahlwinkeln und gute Entblendung (UGR $<$ 19); Montage und Demontage werkzeuglos; Schutzart IP20; Schutzklasse I; Lebensdauer LED 50.000h L80B50. Ideal für große Räume, wo nach guter Flexibilität und Farbwiedergabe gesucht wird, wie z.B. MUSEUMS-, GEWERBE- und RETAILRÄUME.

**PRO** Hightech-Produkt mit hochwertigen Materialien, gedacht für einen professionellen Einsatz.

Lichtquelle	LED COB
Leistung	15W / 21W / 28W
Transformator	On/Off
inklusive	
Verfügbare	No
Transformatore	
Schiene	3-Phase
MacAdam	SDCM 3
CCT	3000 K / 4000 K
CRI	$\geq$ 80 / $\geq$ 90
LED Lebensdauer	50.000h
Schutzklasse	I
IP	20
Material	Aluminium
Garantie	5 Jahre



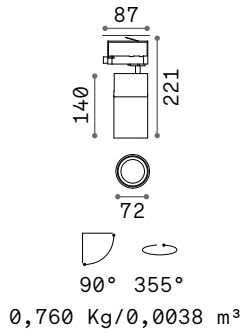
Link 3-Phase - Seite 708







# Quick 15W



## 3-PHASE LED COB CITIZEN

### CRI ≥ 80

Leistung	Beam	Lumen	CCT	Ausführ.	Art.-Nr.	€
15 W	30°	1800 lm	3000 K	Weiß	222509	145
				Schwarz	222523	145
		1950 lm	4000 K	Weiß	222530	145
				Schwarz	222547	145

### CRI ≥ 90

Leistung	Beam	Lumen	CCT	Ausführ.	Art.-Nr.	€
15 W	30°	1500 lm	3000 K	Weiß	222554	145
				Schwarz	222561	145
		1600 lm	4000 K	Weiß	222578	145
				Schwarz	222585	145



FILTER HONEYCOMB



LENS\*

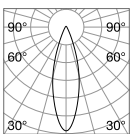


SINGLE CONNECTION

Erforderlich	Beam	Ausführ.	Art.-Nr.	€
Nein		Schwarz	222608	9
Nein	15°	Transpar.	222592	9
Nein	45°	Transpar.	253558	9
Nein		Weiß	170145	23
Nein		Schwarz	170152	23



Light beam: ACCENT



m	lx	øm
1	3451	0,51
2	862	1,02
3	383	1,53
4	215	2,04
5	138	2,55

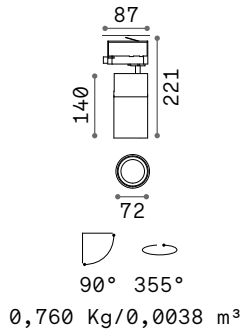


CRI ≥ 80 15W 30° 1800lm 3000K

\* Das Objektiv muss zusammen mit dem Produkt bestellt werden und wird anstelle des mitgelieferten Standardobjektivs im Produkt montiert.



# Quick 21W



## 3-PHASE LED COB CITIZEN

### CRI ≥ 80

Leistung	Beam	Lumen	CCT	Ausführ.	Art.-Nr.	€
21W	30°	2450 lm	3000 K	Weiß	247946	155
				Schwarz	247939	155
		2700 lm	4000 K	Weiß	247960	155
				Schwarz	247953	155

### CRI ≥ 90

Leistung	Beam	Lumen	CCT	Ausführ.	Art.-Nr.	€
21W	30°	2000 lm	3000 K	Weiß	247977	155
				Schwarz	225364	155
		2150 lm	4000 K	Weiß	247991	155
				Schwarz	247984	155



**FILTER HONEYCOMB**



**LENS\***

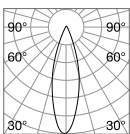


**SINGLE CONNECTION**

Erforderlich	Beam	Ausführ.	Art.-Nr.	€
Nein		Schwarz	222608	9
Nein	15°	Transpar.	222592	9
Nein	45°	Transpar.	253558	9
Nein		Weiß	170145	23
Nein		Schwarz	170152	23



**Light beam: ACCENT**



m	lx	øm
1	6576	0,57
2	1644	1,14
3	731	1,71
4	411	2,28
5	263	2,85

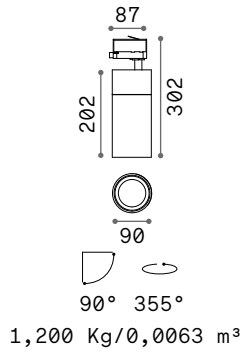


**CRI ≥ 80 21W 30° 2450lm 3000K**

\* Das Objektiv muss zusammen mit dem Produkt bestellt werden und wird anstelle des mitgelieferten Standardobjektivs im Produkt montiert.



# Quick 28W



## 3-PHASE LED COB CITIZEN

### CRI ≥ 80

Leistung	Beam	Lumen	CCT	Ausführ.	Art.-Nr.	€
28 W	30°	3550 lm	3000 K	Weiß	222615	185
				Schwarz	222622	185
		3800 lm	4000 K	Weiß	222639	185
				Schwarz	222646	185

### CRI ≥ 90

Leistung	Beam	Lumen	CCT	Ausführ.	Art.-Nr.	€
28 W	30°	3100 lm	3000 K	Weiß	222653	185
				Schwarz	222660	185
		3300 lm	4000 K	Weiß	222677	185
				Schwarz	222684	185



FILTER HONEYCOMB



LENS\*

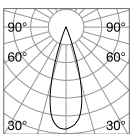


SINGLE CONNECTION

Erforderlich	Beam	Ausführ.	Art.-Nr.	€
Nein		Schwarz	222714	10
Nein	18°	Transpar.	222691	10
Nein	45°	Transpar.	222707	10
Nein		Weiß	170145	23
Nein		Schwarz	170152	23



Light beam: ACCENT



m	lx	øm
1	8760	0,55
2	2190	1,11
3	973	1,67
4	547	2,22
5	350	2,78



CRI ≥ 80 28W 30° 3550lm 3000K

\* Das Objektiv muss zusammen mit dem Produkt bestellt werden und wird anstelle des mitgelieferten Standardobjektivs im Produkt montiert.



# Smile

Zylindrischer Strahler aus Aluminium (Extrusion + CNC Steuerung + Schmieden) zum Einsatz in 3-Phasen-Schiene geeignet. Pulverlackiert in weiß oder schwarz; 350° dreh- und 90° schwenkbar; Driver inklusive, im zylindrischen Körper des Strahlers enthalten; Lichtquelle mit integrierter COB LED Technologie; lieferbar in den Lichtfarben 3000 K und 4000 K und CRI bis zu 90; Binning initial  $\leq 4$ -Step MacAdam; symmetrisch strahlende Optik mit drei verschiedenen Ausstrahlwinkeln und gute Entblendung ( $UGR < 19$ ); Montage und Demontage werkzeuglos; Schutzart IP20; Schutzklasse II; Lebensdauer LED 50.000h L70B50. Ideal für große Räume, wo nach guter Flexibilität und Farbwiedergabe gesucht wird, wie z.B. MUSEUMS-, GEWERBE- und RETAILRÄUME.

**UGR** Artikel mit UGR-Wert  $< 19$ .

Lichtquelle	LED COB
Leistung	15W / 20W / 30W
Transformator	On/Off
inklusive	
Verfügbare	No
Transformatore	
Schiene	3-Phase
CCT	3000 K / 4000 K
CRI	$\geq 80 / \geq 90$
LED Lebensdauer	50.000h
Schutzklasse	II
IP	20
Material	Aluminium
Garantie	5 Jahre



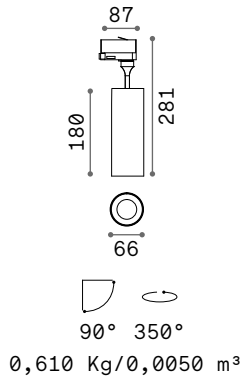
Link 3-Phase - Seite 708







# Smile 15W



3-PHASE LED COB PHILIPS TRIDONIC ON/OFF Transformator inklusive

CRI ≥ 80

Leistung	Beam	Lumen	CCT	Ausführ.	Art-Nr.	€
15W	24°	2050 lm	3000 K	Weiß	189574	120
				Schwarz	189581	120
	36°	2250 lm	4000 K	Weiß	189611	120
				Schwarz	189628	120
		2050 lm	3000 K	Weiß	189758	120
				Schwarz	189765	120
	50°	2250 lm	4000 K	Weiß	189796	120
				Schwarz	189802	120
		2050 lm	3000 K	Weiß	189932	120
				Schwarz	189949	120
	2250 lm	4000 K	Weiß	189956	120	
			Schwarz	189963	120	

CRI ≥ 90

Leistung	Beam	Lumen	CCT	Ausführ.	Art-Nr.	€
15W	24°	1700 lm	3000 K	Weiß	189598	120
				Schwarz	189604	120
	36°	1700 lm	3000 K	Weiß	189772	120
				Schwarz	189789	120
	50°	1700 lm	3000 K	Weiß	189970	120
				Schwarz	189987	120



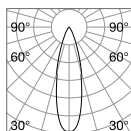
FILTER HONEYCOMB

SINGLE CONNECTION

Erforderlich	Transform.	Ausführ.	Art-Nr.	€
Nein		Schwarz	189536	6
Nein	On/Off	Weiß	170145	23
		Schwarz	170152	23



Light beam: SPOT



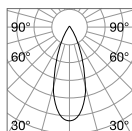
m	lx	øm
1	4362	0,47
2	1090	0,94
3	484	1,41
4	272	1,88
5	174	2,35



CRI ≥ 80 15W 24° 2050lm 3000K



Light beam: ACCENT



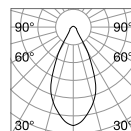
m	lx	øm
1	2923	0,64
2	730	1,29
3	324	1,94
4	182	2,58
5	116	3,23




CRI ≥ 80 15W 36° 2050lm 3000K



Light beam: WIDE



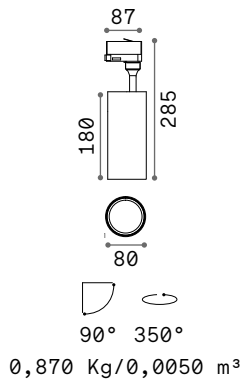
m	lx	øm
1	1611	0,89
2	402	1,79
3	179	2,69
4	100	3,59
5	64	4,49



CRI ≥ 80 15W 50° 2050lm 3000K



# Smile 20W



3-PHASE LED COB PHILIPS TRIDONIC ON/OFF Transformator inklusive

CRI ≥ 80

Leistung	Beam	Lumen	CCT	Ausführ.	Art-Nr.	€
20 W	24°	3000 lm	3000 K	Weiß	189635	135
				Schwarz	189642	135
		3150 lm	4000 K	Weiß	189673	135
				Schwarz	189680	135
	36°	3000 lm	3000 K	Weiß	189819	135
				Schwarz	189826	135
		3150 lm	4000 K	Weiß	189857	135
				Schwarz	189864	135
	50°	3000 lm	3000 K	Weiß	189994	135
				Schwarz	190006	135
		3150 lm	4000 K	Weiß	190013	135
				Schwarz	190020	135

CRI ≥ 90

Leistung	Beam	Lumen	CCT	Ausführ.	Art-Nr.	€
20 W	24°	2550 lm	3000 K	Weiß	189659	135
				Schwarz	189666	135
	36°	2550 lm	3000 K	Weiß	189833	135
				Schwarz	189840	135
	50°	2550 lm	3000 K	Weiß	190037	135
				Schwarz	190044	135



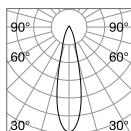
FILTER HONEYCOMB

SINGLE CONNECTION

Erforderlich	Transform.	Ausführ.	Art-Nr.	€
Nein		Schwarz	190181	6
Nein	On/Off	Weiß	170145	23
		Schwarz	170152	23



Light beam: SPOT



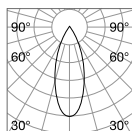
m	lx	øm
1	8787	0,42
2	2196	0,85
3	976	1,28
4	549	1,71
5	351	2,14



CRI ≥ 80 20W 24° 3000lm 3000K



Light beam: ACCENT



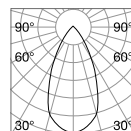
m	lx	øm
1	4526	0,64
2	1131	1,28
3	502	1,92
4	282	2,56
5	181	3,20




CRI ≥ 80 20W 36° 3000lm 3000K



Light beam: WIDE



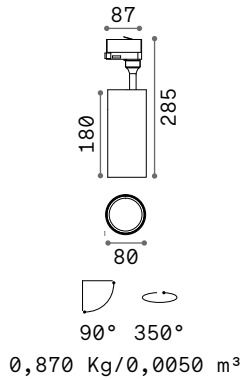
m	lx	øm
1	2657	0,93
2	664	1,87
3	295	2,81
4	166	3,75
5	106	4,69



CRI ≥ 80 20W 50° 3000lm 3000K



# Smile 30W



3-PHASE LED COB PHILIPS TRIDONIC ON/OFF Transformator inklusive

CRI ≥ 80

Leistung	Beam	Lumen	CCT	Ausführ.	Art-Nr.	€
30 W	24°	4000 lm	3000 K	Weiß	189697	150
				Schwarz	189703	150
		4200 lm	4000 K	Weiß	189734	150
				Schwarz	189741	150
	36°	4000 lm	3000 K	Weiß	189871	150
				Schwarz	189888	150
		4200 lm	4000 K	Weiß	189895	150
				Schwarz	189901	150
	50°	4000 lm	3000 K	Weiß	190051	150
				Schwarz	190068	150
		4200 lm	4000 K	Weiß	190075	150
				Schwarz	190082	150

CRI ≥ 90

Leistung	Beam	Lumen	CCT	Ausführ.	Art-Nr.	€
30 W	24°	3500 lm	3000 K	Weiß	189710	150
				Schwarz	189727	150
	36°	3500 lm	3000 K	Weiß	189918	150
				Schwarz	189925	150
	50°	3500 lm	3000 K	Weiß	190099	150
				Schwarz	190105	150



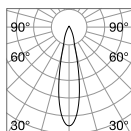
FILTER HONEYCOMB

SINGLE CONNECTION

Erforderlich	Transform.	Ausführ.	Art-Nr.	€
Nein		Schwarz	190181	6
Nein	On/Off	Weiß	170145	23
		Schwarz	170152	23



Light beam: SPOT



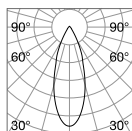
m	lx	Øm
1	12955	0,39
2	3238	0,79
3	1439	1,19
4	809	1,59
5	518	1,99



CRI ≥ 80 30W 24° 4000lm 3000K



Light beam: ACCENT



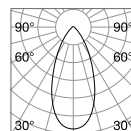
m	lx	Øm
1	6240	0,62
2	1560	1,24
3	693	1,86
4	390	2,48
5	249	3,10




CRI ≥ 80 30W 36° 4000lm 3000K



Light beam: WIDE



m	lx	Øm
1	3740	0,88
2	935	1,76
3	415	2,65
4	233	3,53
5	149	4,42



CRI ≥ 80 30W 50° 4000lm 3000K



# Fox new

Zylindrischer Strahler aus extrudiertem Aluminium zum Einsatz in 1- oder 3-Phasen-Schiene LINK geeignet. Pulverlackiert in Weiß, Schwarz oder Messing satiniert, 350° dreh- und 90° schwenkbar. Erhältlich auch dimmbar in 1-10 V oder DALI. Lichtquelle mit integrierter COB LED Technologie; erhältlich in drei verschiedenen Wattstärken mit einer Farbtemperatur von 2700 K, 3000 K und 4000 K und CRI ≥ 80 o CRI ≥ 90; Binning initial ≤3-Step MacAdam; Medium-Abstrahlwinkel, mit Zubehör-Optik schmaler Abstrahlwinkel. Montage und Demontage werkzeuglos; Schutzart IP20; Lebensdauer LED 30.000 h L70B50. Ideal für kleine und mittlere Räume wo nach hoher Flexibilität bei der Verwendung gefragt wird, wie z.B. GEWERBE- und RETAILRÄUME, mit optimalem Preis-/Leistungsverhältnis.

Lichtquelle	LED COB
Leistung	8W / 15W / 25W
Transformator	On/Off / 1-10V / DALI
inklusive	
Verfügbare	No
Transformatore	
Schiene	3-Phase / 1-Phase
MacAdam	SDCM 3
CCT	2700 K / 3000 K / 4000 K
CRI	≥80 / ≥90
LED Lebensdauer	50.000 h
Schutzklasse	On-Off I, 1-10V / DALI II
IP	20
Material	Aluminium
Garantie	5 Jahre



Link 3-Phase - Seite 708



Link 1-Phase - Seite 714

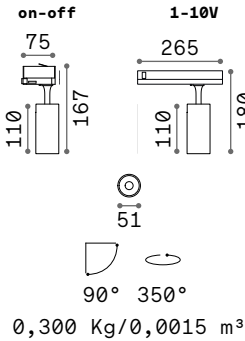




Hot Drinks		Cold Drinks	
Espresso	1.30 - 2.00	Mineral Water	0.33 l. 2.00
Espresso macchiato	1.00 - 2.30	Afri Cola	0.2 l. 2.00
Americano	1.00	Spez. Single Lens	0.33 l. 2.40
Cappuccino	2.10	... cherry, pear, coconut	
Caffè latte	2.20	Homemade Tiramisu - Dessert	0.33 l. 3.00
Flat White	2.00	Juice	0.2 l. 2.00
Chai Latte	2.00	... apple, nutmeg,	
Hot Chocolate	2.20	Juice w. sparkling Water	0.33 l. 2.80
Hot milk w. Honey	2.00	Orange juice	0.33 l. 2.40
Latte w. soy-milk whipped cream		Lemonaid	0.33 l. 2.40
		Club Mate	0.33 l. 2.20
		Homemade Gingerbeer (no alcohol)	0.35 l. 3.00
Acai-Mango-Zinger, Honey-Vanilla- Chamomile, Sticky-Tarts, Tiramisu- Torte, Authentic Grouse, Black- Cherry-Berry, Apple-Gineman, Chai Bengal Spice			
Fresh Tea	2.50		
Ginger, Tiramisu or Lemon			



# Fox 8W



## 3-PHASE LED COB BRIDGELUX Transformator inklusive

### CRI ≥ 80

Leistung	Beam	Transfor.	Lumen	CCT	Ausführ.	Art.-Nr.	€
8 W	41°	On-Off	1050 lm	3000 K	Weiß	250410	45
					Schwarz	250403	45
			1100 lm	4000 K	Messing	283920	49
					Weiß	271453	45
					Schwarz	271446	45

### CRI ≥ 90

Leistung	Beam	Transfor.	Lumen	CCT	Ausführ.	Art.-Nr.	€
8 W	41°	On-Off	800 lm	2700 K	Weiß	340845	45 <small>new</small>
					Schwarz	340838	45 <small>new</small>
			950 lm	3000 K	Weiß	285368	45
					Schwarz	285351	45
			1000 lm	4000 K	Weiß	322339	45
					Schwarz	322322	45
		1-10V	900 lm	3000 K	Weiß	302546	85
					Schwarz	302539	85
			1050 lm	4000 K	Weiß	340869	85 <small>new</small>
					Schwarz	340852	85 <small>new</small>

## 1-PHASE LED COB BRIDGELUX Transformator inklusive

### CRI ≥ 90

Leistung	Beam	Transfor.	Lumen	CCT	Ausführ.	Art.-Nr.	€
8 W	54°	On-Off	950 lm	3000 K	Schwarz	348308	35 <small>new</small>



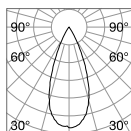
LENS\*




SINGLE CONNECTION



Light beam: ACCENT



m	lx	Øm
1	2067	0,77
2	517	1,54
3	230	2,30
4	129	3,07
5	83	3,84



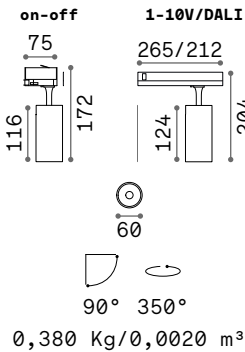
CRI ≥ 90 8W 41° 950lm 3000K

Modell	Erforderlich	Beam	Transform.	Ausführ.	Art.-Nr.	€
On/Off	Nein	23°		Transpar.	349121	5 <small>new</small>
1-10V	Nein			Transpar.	302744	5
	Nein		On/Off	Weiß	170145	23
	Nein			Schwarz	170152	23

\* Das Objektiv muss zusammen mit dem Produkt bestellt werden und wird anstelle des mitgelieferten Standardobjektivs im Produkt montiert.



# Fox 15W



## 3-PHASE LED COB BRIDGELUX Transformator inklusive

### CRI ≥ 80

Leistung	Beam	Transfor.	Lumen	CCT	Ausführ.	Art.-Nr.	€
15 W	41°	On-Off	1850 lm	3000 K	Weiß	250434	50
					Schwarz	250427	50
			1900 lm	4000 K	Messing	283937	55
					Weiß	267784	50
			Schwarz	267777	50		

### CRI ≥ 90

Leistung	Beam	Transfor.	Lumen	CCT	Ausführ.	Art.-Nr.	€	
15 W	41°	On-Off	1450 lm	2700 K	Weiß	340883	50 <small>new</small>	
					Schwarz	340876	50 <small>new</small>	
			1600 lm	3000 K	Weiß	285382	50	
					Schwarz	285375	50	
			1750 lm	4000 K	Weiß	322360	50	
					Schwarz	322346	50	
		1-10V	1600 lm	3000 K	Weiß	302560	80	
					Schwarz	302553	80	
			1750 lm	4000 K	Weiß	340906	80 <small>new</small>	
					Schwarz	340890	80 <small>new</small>	
			DALI	1600 lm	3000 K	Weiß	302584	110
						Schwarz	302577	110
		1750 lm	4000 K	Weiß	340920	110 <small>new</small>		
				Schwarz	340913	110 <small>new</small>		

## 1-PHASE LED COB BRIDGELUX Transformator inklusive

### CRI ≥ 90

Leistung	Beam	Transfor.	Lumen	CCT	Ausführ.	Art.-Nr.	€
15 W	39°	On-Off	1600 lm	3000 K	Schwarz	348315	40 <small>new</small>

Modell	Erforderlich	Beam	Transform.	Ausführ.	Art.-Nr.	€
On/Off	Nein	15°		Transpar.	349138	5 <small>new</small>
1-10V/DALI	Nein			Transpar.	302751	5
	Nein		On/Off	Weiß	170145	23
	Nein			Schwarz	170152	23



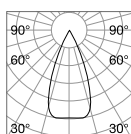
LENS



SINGLE CONNECTION



Light beam: ACCENT



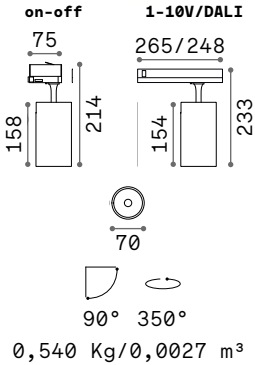
m	lx	Øm
1	3204	0,80
2	801	1,60
3	356	2,40
4	200	3,20
5	128	4,00



CRI ≥ 80 15W 41° 1850lm 3000K



# Fox 25W



## 3-PHASE LED COB BRIDGELUX Transformator inklusive

### CRI ≥ 80

Leistung	Beam	Transfor.	Lumen	CCT	Ausführ.	Art.-Nr.	€
25 W	35°	On-Off	2900 lm	3000 K	Weiß	250458	55
					Schwarz	250441	55
					Messing	283944	60
			3050 lm	4000 K	Weiß	267807	55
					Schwarz	267791	55

### CRI ≥ 90

Leistung	Beam	Transfor.	Lumen	CCT	Ausführ.	Art.-Nr.	€	
25 W	35°	On-Off	2800 lm	2700 K	Weiß	340944	55 <small>new</small>	
					Schwarz	340937	55 <small>new</small>	
			2950 lm	3000 K	Weiß	285405	55	
					Schwarz	285399	55	
			3000 lm	4000 K	Weiß	322391	55	
					Schwarz	322377	55	
		1-10V	2900 lm	3000 K	Weiß	302607	100	
					Schwarz	302591	100	
			3000 lm	4000 K	Weiß	340968	100 <small>new</small>	
					Schwarz	340951	100 <small>new</small>	
			DALI	2900 lm	3000 K	Weiß	302621	115
						Schwarz	302614	115
		3000 lm	4000 K	Weiß	340982	115 <small>new</small>		
				Schwarz	340975	115 <small>new</small>		

## 1-PHASE LED COB BRIDGELUX Transformator inklusive

### CRI ≥ 90

Leistung	Beam	Transfor.	Lumen	CCT	Ausführ.	Art.-Nr.	€
25 W	35°	On-Off	2950 lm	3000 K	Schwarz	348322	45 <small>new</small>

Modell	Erforderlich	Beam	Transform.	Ausführ.	Art.-Nr.	€
On/Off	Nein	15°		Transpar.	349145	5 <small>new</small>
1-10V/DALI	Nein			Transpar.	302768	5
	Nein		On/Off	Weiß	170145	23
	Nein			Schwarz	170152	23



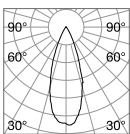
LENS



SINGLE CONNECTION



Light beam: ACCENT



m	lx	Øm
1	8140	0,61
2	2035	1,22
3	904	1,82
4	509	2,43
5	326	3,04



CRI ≥ 90 25W 35° 2950lm 3000K



# Eos new

Zylindrischer Strahler aus extrudiertem Aluminium mit variablem Abstrahlwinkel von eng bis weit (20°-55°), geeignet für die Installation an der 1- oder 3-Phasen-Schiene LINK. Pulverbeschichtet in Weiß oder Schwarz, bis 355° dreh- und bis 90° schwenkbar. Auch 1-10 V oder DALI dimmbar erhältlich. Lichtquelle mit integrierter COB-LED-Technologie, erhältlich in zwei verschiedenen Wattstärken mit einer Farbtemperatur von 2700 K, 3000 K oder 4000 K und einem Farbwiedergabeindex  $\geq 90$ ; Binning initial  $\leq 3$  Step MacAdam. Werkzeuglose Montage, Demontage und Einstellung des Abstrahlwinkels. Schutzart IP20; LED-Lebensdauer 30.000 h L70B50. Ideal für die Beleuchtung großer Flächen, die eine hohe Flexibilität und eine hohe Farbwiedergabe erfordern, z. B. Ausstellungsflächen, MUSEEN- und RETAIL-Räume.


<b>Lichtquelle</b>	LED COB
<b>Leistung</b>	15W / 25W
<b>Transformator</b>	On/Off / 1-10V / DALI
<b>inklusive</b>	
<b>Verfügbare</b>	No
<b>Transformatore</b>	
<b>Schiene</b>	3-Phase / 1-Phase
<b>MacAdam</b>	SDCM 3
<b>CCT</b>	2700 K / 3000 K / 4000 K
<b>CRI</b>	$\geq 90$
<b>LED Lebensdauer</b>	50.000 h
<b>Schutzklasse</b>	I - II
<b>IP</b>	20
<b>Material</b>	Aluminium
<b>Garantie</b>	5 Jahre




Link 3-Phase - Seite 708



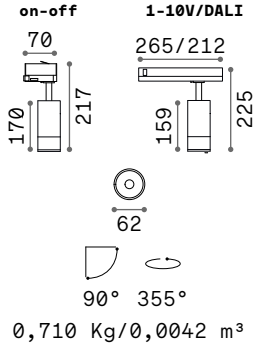
Link 1-Phase - Seite 714







# Eos 15W



## 3-PHASE LED COB BRIDGELUX Transformator inklusive

Leistung	Beam	Transfor.	Lumen	CCT	Ausführ.	Art.-Nr.	€	
15W	20-55°	On-Off	1400 lm	2700 K	Weiß	340807	73 <i>new</i>	
					Schwarz	340791	73 <i>new</i>	
			1450 lm	3000 K	Weiß	286594	73	
					Schwarz	276182	73	
			1650 lm	4000 K	Weiß	322094	73	
					Schwarz	322087	73	
		1-10V	1450 lm	3000 K	Weiß	302959	116	
					Schwarz	302942	116	
			DALI	1450 lm	3000 K	Weiß	302997	135
						Schwarz	302980	135

## 1-PHASE LED COB BRIDGELUX Transformator inklusive

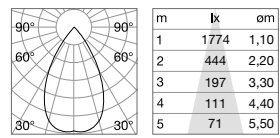
Leistung	Beam	Transfor.	Lumen	CCT	Ausführ.	Art.-Nr.	€
15W	20-55°	On-Off	1450 lm	3000 K	Schwarz	337579	65 <i>new</i>



## SINGLE CONNECTION

Erforderlich	Transform.	Ausführ.	Art.-Nr.	€
Nein	On/Off	Weiß	170145	23
Nein		Schwarz	170152	23

**Light beam: from SPOT to WIDE**



**CRI≥90 15W 20-55° 1450lm 3000K**

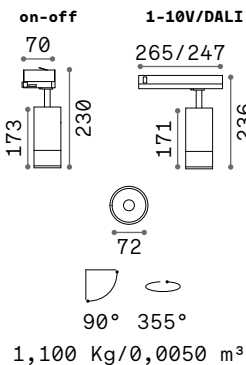


# Eos 25W



## 3-PHASE LED COB BRIDGELUX Transformator inklusive

Leistung	Beam	Transfor.	Lumen	CCT	Ausführ.	Art.-Nr.	€
25W	20-55°	On-Off	2450 lm	2700 K	Weiß	340821	92 <i>new</i>
					Schwarz	340814	92 <i>new</i>
			2500 lm	3000 K	Weiß	286600	92
					Schwarz	276243	92
			2650 lm	4000 K	Weiß	322124	92
					Schwarz	322100	92
		1-10V	2500 lm	3000 K	Weiß	302973	135
					Schwarz	302966	135
			2500 lm	3000 K	Weiß	303017	155
					Schwarz	303000	155



## 1-PHASE LED COB BRIDGELUX Transformator inklusive

Leistung	Beam	Transfor.	Lumen	CCT	Ausführ.	Art.-Nr.	€
25W	20-55°	On-Off	2500 lm	3000 K	Schwarz	342740	85 <i>new</i>

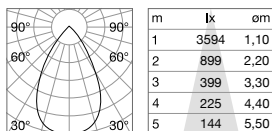


## SINGLE CONNECTION

Erforderlich	Transform.	Ausführ.	Art.-Nr.	€
Nein	On/Off	Weiß	170145	23
Nein		Schwarz	170152	23



Light beam: from SPOT to WIDE



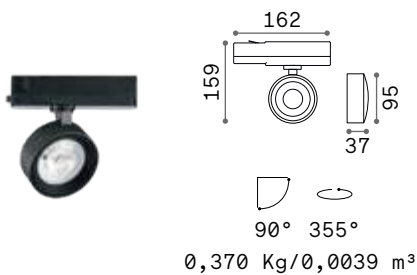
CRI≥90 25W 20-55° 2500lm 3000K



# Pov

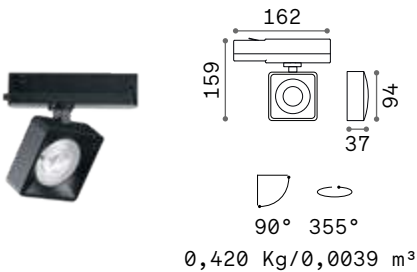


Lichtquelle	LED COB	CCT	3000 K
Leistung	22W	CRI	≥95
Transformator	On/Off	LED Lebensdauer	30.000 h
inklusive		Schutzklasse	II
Verfügbare	Nein	IP	20
Transformatore		Material	Aluminium
Schiene	3-Phase	Garantie	5 Jahre
MacAdam	SDCM 3		



### 3-PHASE LED COB CREE PHILIPS ON/OFF Transformator inklusive

Leistung	Beam	Lumen	CCT	Ausführ.	Art-Nr.	€
22 W	36°	2000 lm	3000 K	Weiß	296340	135
				Schwarz	296333	135



### 3-PHASE LED COB CREE PHILIPS ON/OFF Transformator inklusive

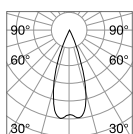
Leistung	Beam	Lumen	CCT	Ausführ.	Art-Nr.	€
22 W	36°	2000 lm	3000 K	Weiß	296364	135
				Schwarz	296357	135



Link 3-Phase - Seite 708




Light beam: ACCENT



m	lx	Øm
1	3646	0,65
2	911	1,30
3	405	1,90
4	228	2,60
5	146	3,20

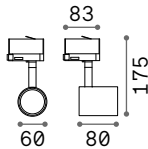


CRI≥95 22W 36° 1750lm 3000K





# Spot - Mouse Track



0,250 Kg/0,0016 m<sup>3</sup>

## GU10 Nicht inklusive - Empfohlenes Leuchtmittel 108292

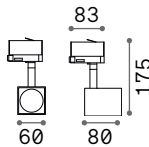
Leistung	Schiene	Ausführ.	Art.-Nr.	€
max 28W	3-Phase	Weiß	229706	47
		Schwarz	229720	47
	1-Phase	Schwarz	337517	47 <b>new</b>



P. 316



P. 412



0,300 Kg/0,0027 m<sup>3</sup>

## GU10 Nicht inklusive - Empfohlenes Leuchtmittel 108292

Leistung	Schiene	Ausführ.	Art.-Nr.	€
max 50W	3-Phase	Weiß	229768	44
		Schwarz	229782	44



P. 316



P. 412



## SINGLE CONNECTION

Erforderlich	Transform.	Ausführ.	Art.-Nr.	€
Nein	On/Off	Weiß	170145	23
		Schwarz	170152	23



Link 3-Phase - Seite 708

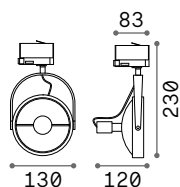


Link 1-Phase - Seite 714





# Glim Track



0,320 Kg/0,0180 m<sup>3</sup>

**GU10** Leuchtmittel LED GU10 10W 3000 K inklusive. Art.-Nr. **189031**



Leistung	Schiene	Ausführ.	Art.-Nr.	€
max 50W	3-Phase	Weiß	229676	95
		Schwarz	229683	95



P. 321



**SINGLE CONNECTION**

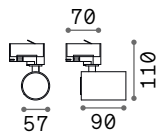
Erforderlich	Transform.	Ausführ.	Art.-Nr.	€
Nein	On/Off	Weiß	170145	23
		Schwarz	170152	23



Link 3-Phase - Seite 708



# Byte



0,200 Kg/0,0013 m<sup>3</sup>

**GU10** Leuchtmittel LED GU10 7W 3000 K inklusive. Art.-Nr. 123943



Leistung	Schiene	Ausführ.	Art.-Nr.	€
max 28W	3-Phase	Weiß	274508	36
		Schwarz	274515	36
	1-Phase	Schwarz	337524	36 <i>new</i>



**SINGLE CONNECTION**

Erforderlich	Transform.	Ausführ.	Art.-Nr.	€
Nein	On/Off	Weiß	170145	23
		Schwarz	170152	23



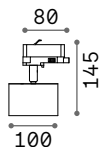
Link 3-Phase - Seite 708



Link 1-Phase - Seite 714



# Spike new



0,370 Kg / 0,0027 m<sup>3</sup>

**GX53** Leuchtmittel LED GX53 9W 3000K CRI80 inklusive. Art.-Nr. **123936**



Leistung	Schiene	Ausführ.	Art.-Nr.	€
max 9W	3-Phase	Weiß	344942	60 <small>new</small>
		Schwarz	336626	60 <small>new</small>



**SINGLE CONNECTION**

Erforderlich	Transform.	Ausführ.	Art.-Nr.	€
Nein	On/Off	Weiß	170145	23
		Schwarz	170152	23





P. 308



Link 3-Phase - Seite 708





**GU10** Leuchtmittel LED GU10 7W 3000 K inklusive. Art.-Nr. **123943**

Leistung	Schiene	Ausführ.	Art.-Nr.	€
max 28W	<b>3-Phase</b>	Weiß	 <b>231662</b>	<b>80</b>
		Schwarz	 <b>231631</b>	<b>80</b>

0,930 Kg/0,0037 m<sup>3</sup>



**SINGLE CONNECTION**

Erforderlich	Transform.	Ausführ.	Art.-Nr.	€
Nein	On/Off	Weiß	 <b>170145</b>	<b>23</b>
		Schwarz	 <b>170152</b>	<b>23</b>



Link 3-Phase - Seite 708



# Display <sup>new</sup>

Linearstrahler aus lackiertem Aluminium für die 3-Phasen-Schiene LINK. In weißer oder schwarzer Ausführung, PMMA-Lichtverteiler. Erhältlich in der Ausführung WIDE verteilend, in der Ausführung UGR mikroprismatisch, und in der Ausführung ACCENT (UGR < 16). SMD-LED-Technologie, CCT 2700 K, 3000 K oder 4000 K; CRI ≥ 80, SDCM ≤ 3; LED-Lebensdauer 50.000 h L70B50.

**PRO** Hightech-Produkt mit hochwertigen Materialien, gedacht für einen professionellen Einsatz.

**UGR** Artikel mit UGR-Wert <16 (Accent), <22 (UGR).

Lichtquelle	LED SMD
Leistung	14W / 40W
Transformator	On/Off
inklusive	
Verfügbare	No
Transformatore	
Schiene	3-Phase
MacAdam	SDCM 3
CCT	2700 K / 3000 K / 4000 K
CRI	≥90
UGR	<16 (Accent) / <22 (UGR)
LED Lebensdauer	50.000 h
Schutzklasse	II
IP	20
Material	Aluminium
Garantie	5 Jahre




Link 3-Phase - Seite 708





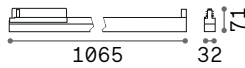
# Display Accent



0,750 Kg/0,0035 m<sup>3</sup>

## 3-PHASE LED SMD SAMSUNG ON/OFF Transformator inklusive - UGR <16

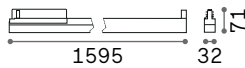
Leistung	Beam	Lumen	CCT	Ausführ.	Art-Nr.	€
14 W	60°	1250 lm	2700 K	Weiß	339894	242 <span style="color: red;">new</span>
				Schwarz	339887	242 <span style="color: red;">new</span>
		1350 lm	3000 K	Weiß	283593	242
				Schwarz	283609	242
		1600 lm	4000 K	Weiß	283616	242
				Schwarz	283623	242



1,120 Kg/0,0112 m<sup>3</sup>

## 3-PHASE LED SMD SAMSUNG ON/OFF Transformator inklusive - UGR <16

Leistung	Beam	Lumen	CCT	Ausführ.	Art-Nr.	€
28 W	60°	2700 lm	3000 K	Weiß	283524	380
				Schwarz	276267	380
		3200 lm	4000 K	Weiß	283531	380
				Schwarz	283548	380



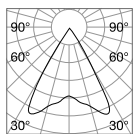
1,570 Kg/0,0173 m<sup>3</sup>

## 3-PHASE LED SMD SAMSUNG ON/OFF Transformator inklusive - UGR <16

Leistung	Beam	Lumen	CCT	Ausführ.	Art-Nr.	€
42 W	60°	3750 lm	3000 K	Weiß	283555	525
				Schwarz	283562	525
		4350 lm	4000 K	Weiß	283579	525
				Schwarz	283586	525



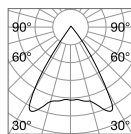
Light beam: ACCENT



m	lx	øm
1	1330	1,20
2	332	2,40
3	148	3,50
4	83	4,70
5	53	5,90



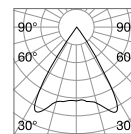
CRI≥90 14W 60° 1350lm 3000K



m	lx	øm
1	2453	1,30
2	613	2,50
3	273	3,80
4	153	5,00
5	96	6,30



CRI≥90 28W 60° 2700lm 3000K



m	lx	øm
1	3598	1,30
2	900	2,50
3	400	3,80
4	225	5,00
5	144	6,30



CRI≥90 42W 60° 3750lm 3000K





**Display Accent 535 mm**



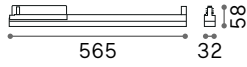
**Display Accent 1065 mm**



**Display Accent 1595 mm**



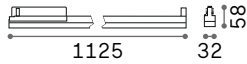
# Display Wide



0,550 Kg/0,0035 m<sup>3</sup>

## 3-PHASE LED SMD SAMSUNG ON/OFF Transformator inklusive

Leistung	Beam	Lumen	CCT	Ausführ.	Art-Nr.	€
21W	125°	2100 lm	2700 K	Weiß	340012	200 <small>new</small>
				Schwarz	340005	200 <small>new</small>
		2550 lm	3000 K	Weiß	283753	200
				Schwarz	283760	200
		2800 lm	4000 K	Weiß	276274	200
				Schwarz	283777	200



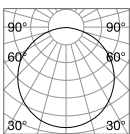
0,900 Kg/0,0047 m<sup>3</sup>

## 3-PHASE LED SMD SAMSUNG ON/OFF Transformator inklusive

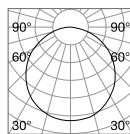

Leistung	Beam	Lumen	CCT	Ausführ.	Art-Nr.	€
40W	125°	4200 lm	2700 K	Weiß	340036	305 <small>new</small>
				Schwarz	340029	305 <small>new</small>
		4600 lm	3000 K	Weiß	283722	305
				Schwarz	283050	305
		5050 lm	4000 K	Weiß	283739	305
				Schwarz	283746	305




Light beam: WIDE



m	lx	Øm
1	473	5,20
2	118	6,50
3	53	9,70
4	30	13,00
5	19	16,00



m	lx	Øm
1	897	3,10
2	224	6,10
3	100	9,20
4	56	12,00
5	36	15,00



CRI≥80 21W 125° 2550lm 3000K

CRI≥80 40W 125° 4600lm 3000K




**Display Wide 565 mm**



**Display Wide 1125 mm**



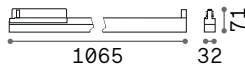
# Display UGR



0,400 Kg/0,0064 m<sup>3</sup>

## 3-PHASE LED SMD SAMSUNG ON/OFF Transformator inklusive - UGR <22

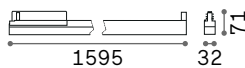
Leistung	Beam	Lumen	CCT	Ausführ.	Art-Nr.	€
14 W	70°	1750 lm	3000 K	Weiß	283685	212
				Schwarz	283692	212
		1800 lm	4000 K	Weiß	283708	212
				Schwarz	283715	212



1,120 Kg/0,0112 m<sup>3</sup>

## 3-PHASE LED SMD SAMSUNG ON/OFF Transformator inklusive - UGR <22

Leistung	Beam	Lumen	CCT	Ausführ.	Art-Nr.	€
25 W	70°	3550 lm	3000 K	Weiß	283647	335
				Schwarz	283630	335
		3650 lm	4000 K	Weiß	276281	335
				Schwarz	283258	335



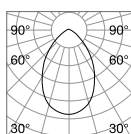
1,570 Kg/0,0173 m<sup>3</sup>

## 3-PHASE LED SMD SAMSUNG ON/OFF Transformator inklusive - UGR <22

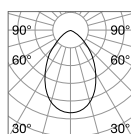

Leistung	Beam	Lumen	CCT	Ausführ.	Art-Nr.	€
40 W	70°	5350 lm	3000 K	Weiß	283654	470
				Schwarz	283067	470
		5500 lm	4000 K	Weiß	283661	470
				Schwarz	283678	470



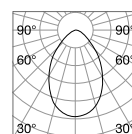

Light beam: WIDE




m	lx	Øm
1	854	1,40
2	213	2,80
3	95	4,20
4	53	5,70
5	34	7,10



m	lx	Øm
1	1636	1,40
2	409	2,80
3	182	4,20
4	102	5,70
5	65	7,10




m	lx	Øm
1	2419	1,40
2	605	2,80
3	269	4,20
4	151	5,70
5	97	7,10



CRI≥90 14W 70° 1750lm 3000K

CRI≥90 25W 70° 3550lm 3000K

CRI≥90 40W 70° 5350lm 3000K



**Display UGR 535 mm**



**Display UGR 1065 mm**



**Display UGR 1595 mm**



# Link 3-Phase

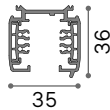
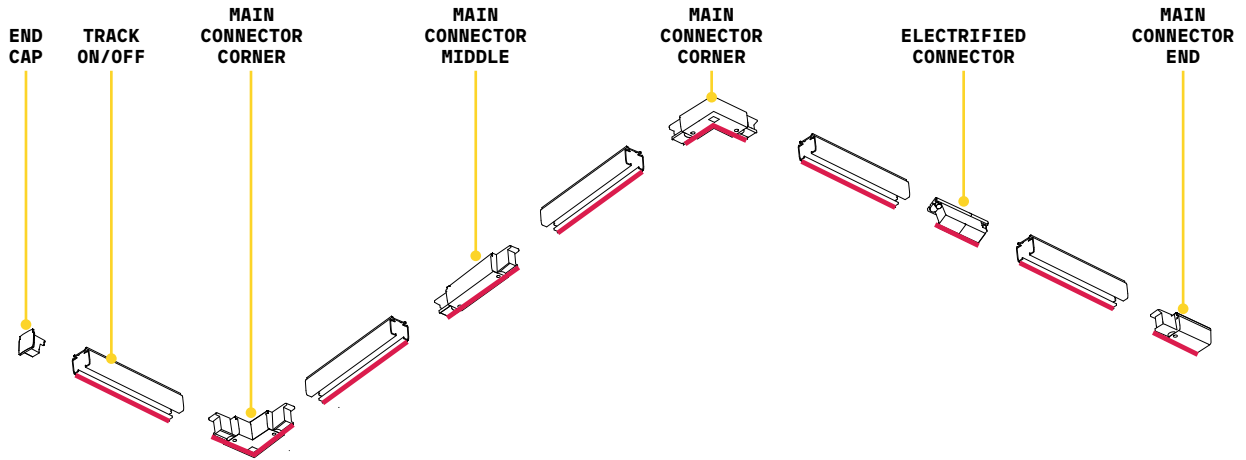
Einphasige Stromschiene mit Profil aus extrudiertem Aluminium; weiß oder schwarz pulverlackiert, optimiert für 3-Phase-Standard oder gleichwertige Strahler; erhältlich für die Decke-, Hängemontage oder Einbau mit Rand in Gipskartondecken; geeignet für Liniensysteme, Standard-Module in den Längen 1000 mm, 2000 mm oder 3000 mm. Ideal für große Räume, wo nach guter Flexibilität und langen Verbindungsstrecken gefragt wird, wie z.B. MUSEUMS-, GEWERBE- und RETAILRÄUME.

Schutzklasse	I
IP	20





# Link 3-Phase Trimless On/Off



## TRACK

Länge	Gewicht	Volumen	Ausführ.	Art.-Nr.	€
1000 mm	0,94 Kg	0,0016 m³	Weiß	243269	30
			Schwarz	243252	30
2000 mm	1,72 Kg	0,0074 m³	Weiß	187976	60
			Schwarz	187983	60
3000 mm	2,55 Kg	0,0110 m³	Weiß	187990	95
			Schwarz	188003	95



## KIT SURFACE



## SUSPENSION KIT



## END CAP

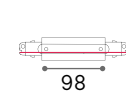
Erforderlich	Kabelanz.	Kabellänge	Ausführ.	Art.-Nr.	€	
Ja - 1 Kit x 1000 mm			Weiß	169972	5	
			Schwarz	169989	5	
Ja - 1 Kit x 1000 mm	1	3000 mm	Weiß	242705	13	
			Schwarz	243283	13	
		1	5000 mm	Weiß	243245	15
				Schwarz	243238	15
Ja			Weiß	169613	2	
			Schwarz	169620	2	



## MAIN CONNECTOR END

0,060 Kg/0,0002 m³

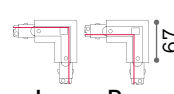
169583	L	€ 9
169576	R	€ 9
169590	L	€ 9
169606	R	€ 9



## MAIN CONNECTOR MIDDLE

0,120 Kg/0,0004 m³

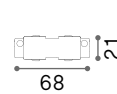
227580	€ 17
227597	€ 17



## MAIN CONNECTOR CORNER

0,110 Kg/0,0005 m³

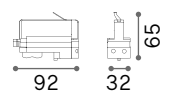
169705	L	€ 17
169712	R	€ 17
169736	L	€ 17
169729	R	€ 17



## ELECTRIFIED CONNECTOR

0,030 Kg/0,0001 m³

169637	€ 7
169644	€ 7



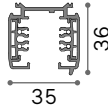
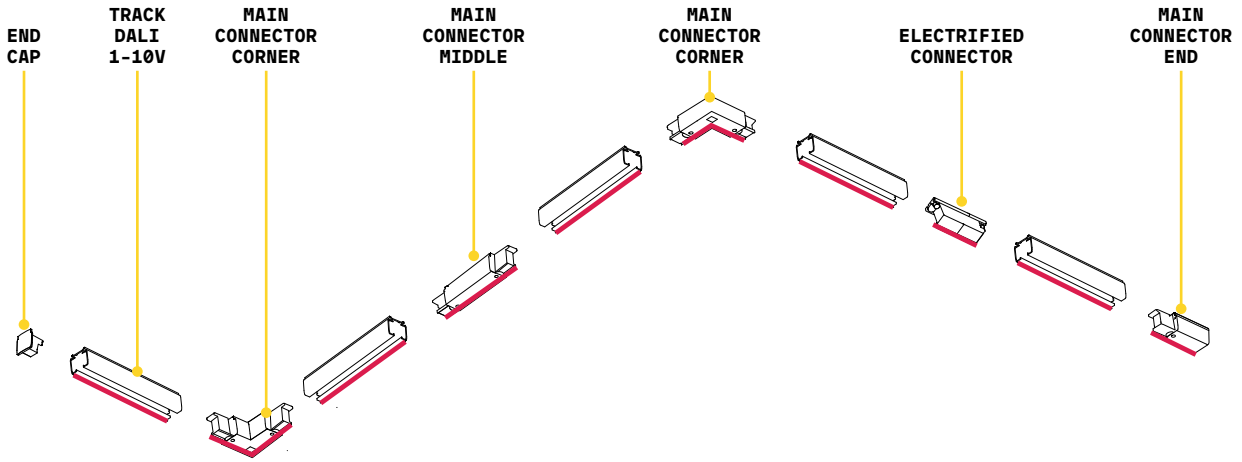
## TRACK ADAPTOR

0,080 Kg/0,0002 m³

194257	€ 9
194301	€ 9



# Link 3-Phase Trimless DALI - 1-10V



## TRACK

Länge	Gewicht	Volumen	Ausführ.	Art-Nr.	€
1000 mm	0,94 Kg	0,0016 m³	Weiß	246468	38
			Schwarz	246451	38
2000 mm	1,93 Kg	0,0032 m³	Weiß	247007	80
			Schwarz	246901	80
3000 mm	2,87 Kg	0,0048 m³	Weiß	247625	115
			Schwarz	247618	115



## KIT SURFACE

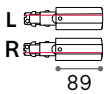


## SUSPENSION KIT



## END CAP

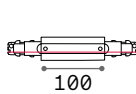
Erforderlich	Kabelanz.	Kabellänge	Ausführ.	Art-Nr.	€	
Ja - 1 Kit x 1000 mm			Weiß	169972	5	
			Schwarz	169989	5	
Ja - 1 Kit x 1000 mm	1	3000 mm	Weiß	242705	13	
			Schwarz	243283	13	
		1	5000 mm	Weiß	243245	15
				Schwarz	243238	15
Ja			Weiß	169613	2	
			Schwarz	169620	2	



## MAIN CONNECTOR END

0,079 Kg/0,0002 m³

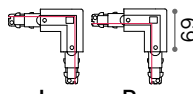
246529	L	€ 13
246512	L	€ 13
246543	R	€ 13
246536	R	€ 13



## MAIN CONNECTOR MIDDLE

0,129 Kg/0,0004 m³

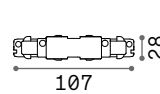
246581	€ 25
246574	€ 25



## MAIN CONNECTOR CORNER

0,130 Kg/0,0006 m³

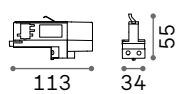
246604	L	€ 25
246598	L	€ 25
246628	R	€ 25
246611	R	€ 25



## ELECTRIFIED CONNECTOR

0,050 Kg/0,0001 m³

246567	€ 9
246550	€ 9

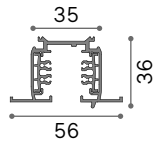
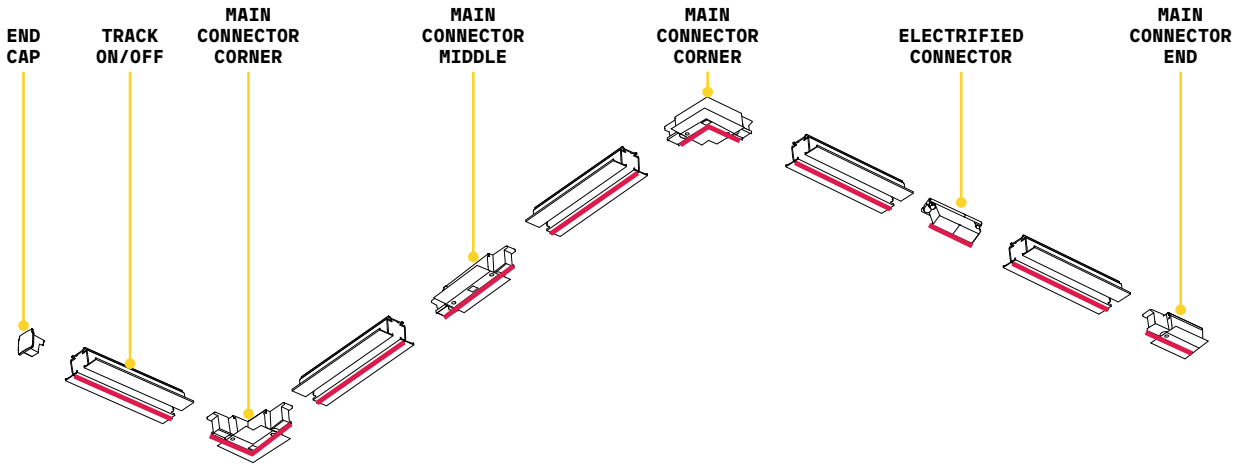


## TRACK ADAPTOR

0,063 Kg/0,0003 m³

246505	€ 15
246499	€ 15

# Link 3-Phase Trim On/Off



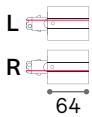
## TRACK

Länge	Gewicht	Volumen	Ausführ.	Art.-Nr.	€
2000 mm	1,92 Kg	0,0132 m <sup>3</sup>	Weiß	188010	60
			Schwarz	188027	60



**KIT RECESSED  
END CAP**

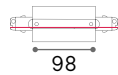
Erforderlich	Ausführ.	Art.-Nr.	€
Ja - 1Kitx1000mm	Aluminium	188195	5
Ja	Weiß	169613	2
	Schwarz	169620	2



**MAIN CONNECTOR  
END**

0,070 Kg/0,0002 m<sup>3</sup>

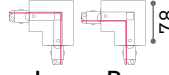
188072	■ L	€ 7
188089	■ L	€ 7
188058	■ R	€ 7
188065	■ R	€ 7



**MAIN CONNECTOR  
MIDDLE**

0,130 Kg/0,0004 m<sup>3</sup>

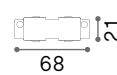
227689	■	€ 15
227672	■	€ 15



**MAIN CONNECTOR  
CORNER**

0,120 Kg/0,0006 m<sup>3</sup>

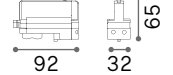
188119	■ L	€ 15
188126	■ L	€ 15
188096	■ R	€ 15
188102	■ R	€ 15



**ELECTRIFIED  
CONNECTOR**

0,030 Kg/0,0001 m<sup>3</sup>

169637	■	€ 7
169644	■	€ 7

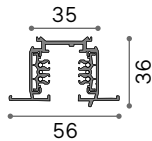
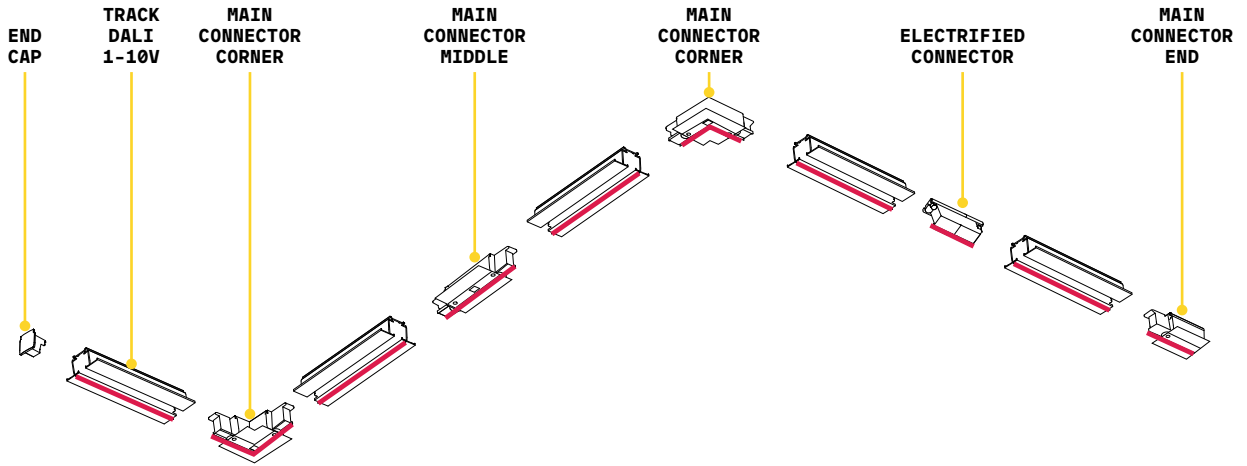


**TRACK ADAPTOR**

0,080 Kg/0,0002 m<sup>3</sup>

194257	■	€ 9
194301	■	€ 9

# Link 3-Phase Trim DALI - 1-10V



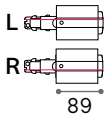
## TRACK

Länge	Gewicht	Volumen	Ausführ.	Art-Nr.	€
2000 mm	2,11 Kg	0,0048 m <sup>3</sup>	Weiß	246895	75
			Schwarz	249629	75



**KIT RECESSED  
END CAP**

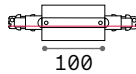
Erforderlich	Ausführ.	Art-Nr.	€
Ja - 1Kitx1000 mm	Aluminium	188195	6
Ja	Weiß	169613	2
	Schwarz	169620	2



**MAIN CONNECTOR  
END**

0,089 Kg/0,0004 m<sup>3</sup>

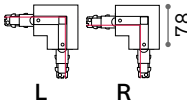
256085	L	€ 10
256078	R	€ 10
256146	R	€ 10
256122	R	€ 10



**MAIN CONNECTOR  
MIDDLE**

0,150 Kg/0,0005 m<sup>3</sup>

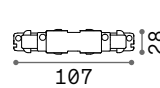
256115	€ 25
256092	€ 25



**MAIN CONNECTOR  
CORNER**

0,150 Kg/0,0006 m<sup>3</sup>

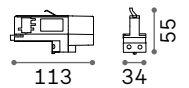
256030	L	€ 25
255996	R	€ 25
256061	R	€ 25
256047	R	€ 25



**ELECTRIFIED  
CONNECTOR**

0,050 Kg/0,0001 m<sup>3</sup>

246567	€ 9
246550	€ 9



**TRACK ADAPTOR**


0,063 Kg/0,0003 m<sup>3</sup>

246505	€ 15
246499	€ 15

# Link 1-Phase **new**

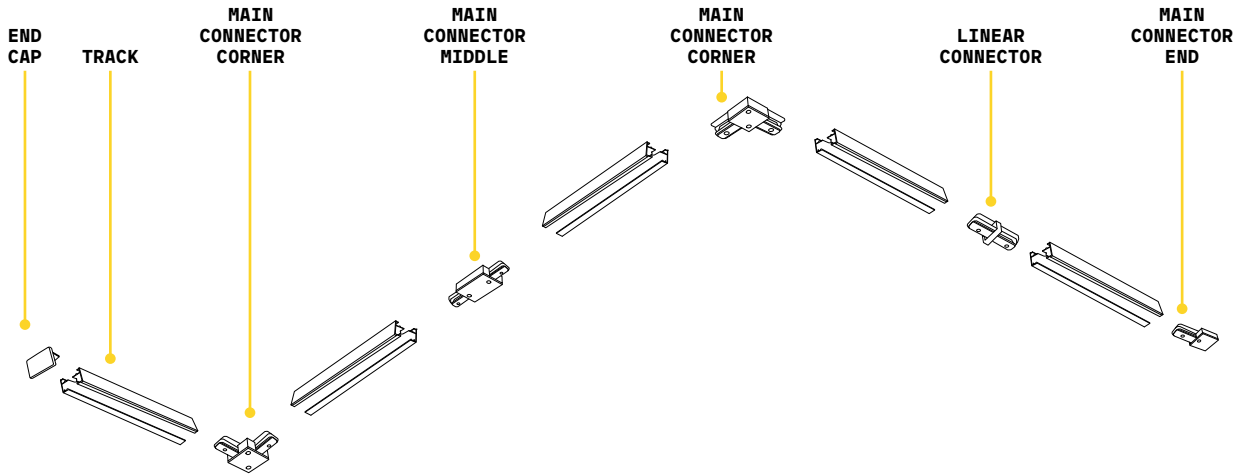
Einphasige Stromschiene mit Profil aus extrudiertem Aluminium; pulverlackiert in Schwarz; erhältlich für die Deckenmontage oder Einbau mit Rand in Gipskartondecken; geeignet für Liniensysteme, Standard-Module in den Längen 1000 mm, 2000 mm oder 3000 mm. Ideal für Räume, wo nach guter Flexibilität und Kompaktheit gefragt wird, wie z.B. WOHN-, GEWERBE- und RETAILRÄUME.

Schutzklasse	I
IP	20

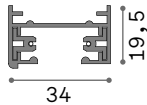




# Link 1-Phase Surface On/Off



**TRACK** Montagekit nicht erforderlich, Dekenmontage direkt.

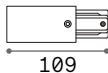


Länge	Gewicht	Volumen	Ausführ.	Art.-Nr.	€
1000 mm	0,42 Kg	0,0007 m <sup>3</sup>	Schwarz	337371	13 <b>new</b>
2000 mm	0,83 Kg	0,0017 m <sup>3</sup>	Schwarz	342801	24 <b>new</b>
3000 mm	1,22 Kg	0,0022 m <sup>3</sup>	Schwarz	344973	35 <b>new</b>



**END CAP**

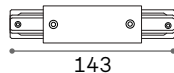
Erforderlich	Ausführ.	Art.-Nr.	€
Ja	Schwarz	337395	3 <b>new</b>



**MAIN CONNECTOR**

0,060 Kg/0,0001 m<sup>3</sup>

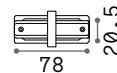
337388 ■ € 3 **new**



**MAIN CONNECTOR MIDDLE**

0,070 Kg/0,0001 m<sup>3</sup>

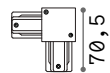
337425 ■ € 5 **new**



**LINEAR CONNECTOR**

0,040 Kg/0,0001 m<sup>3</sup>

337418 ■ € 3 **new**

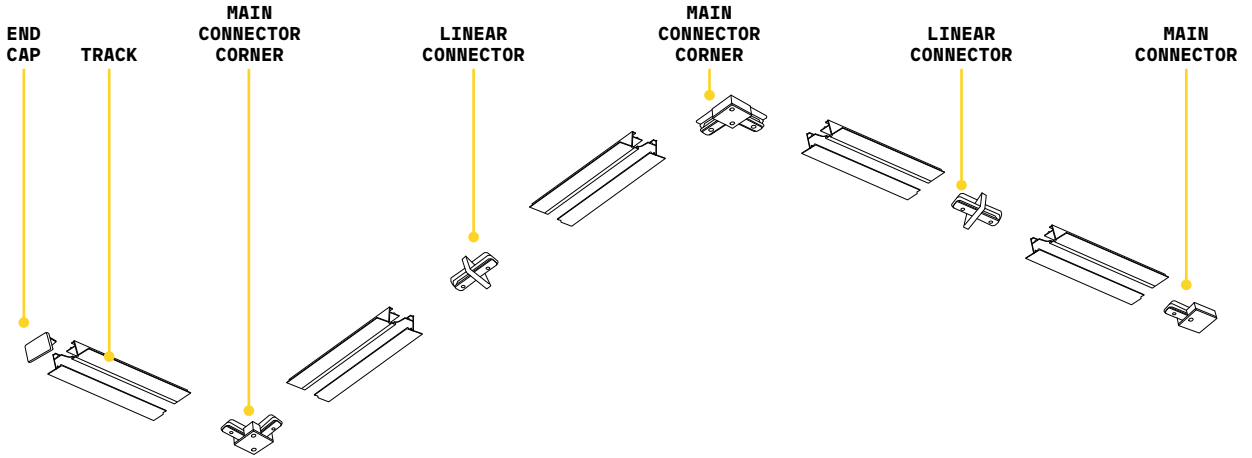


**MAIN CONNECTOR CORNER**

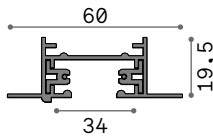
0,060 Kg/0,0001 m<sup>3</sup>

337401 ■ € 3 **new**

# Link 1-Phase Recessed On/Off



## TRACK

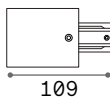


Länge	Gewicht	Volumen	Ausführ.	Art-Nr.	€
1000 mm	0,49 Kg	0,0013 m <sup>3</sup>	Schwarz	342818	17 <i>new</i>
2000 mm	0,94 Kg	0,0027 m <sup>3</sup>	Schwarz	342825	32 <i>new</i>
3000 mm	1,39 Kg	0,0041 m <sup>3</sup>	Schwarz	344966	47 <i>new</i>



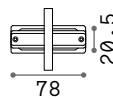
**KIT RECESSED**  
**END CAP**

Erforderlich	Ausführ.	Art-Nr.	€
Ja - 1 Kit x 1000 mm	Aluminium	188195	6
Ja	Schwarz	337395	3 <i>new</i>



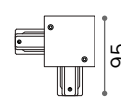
**MAIN CONNECTOR**

0,070 Kg/0,0001 m<sup>3</sup>  
**342832** ■ € 3 *new*



**LINEAR CONNECTOR**

0,040 Kg/0,0001 m<sup>3</sup>  
**342856** ■ € 3 *new*



**MAIN CONNECTOR CORNER**

0,100 Kg/0,0001 m<sup>3</sup>  
**342849** ■ € 4 *new*































# Einbauleuchte

## Innenräume

### Alphabetisches inhalt

Basic	770
Bento	728
Blues	796
Deep	768
Dynamic	734
Funky	794
Game	742
Groove	776
Jazz	794
Led Panel	782
Lika	784
Lounge	794
Nova	780
Off	764
One	756
Play	778
Polka	797
Quark	760
Room-65	795
Samba	792
Swing	794
Tag	754
Virus	758
Walky	799
Zephyr	798
Zeus	720

### Inhalt Typen

				
Zeus 720	Bento 728	Dynamic 734	Game 742	Tag 754
				
One 756	Virus 758	Quark 760	Off 764	Deep 768
				
Basic 770	Groove 776	Play 778	Nova 780	Led Panel 782
				
Lika 784	Samba 792	Jazz 794	Swing 794	Lounge 794
				
Funky 794	Room-65 795	Blues 796	Polka 797	Zephyr 798
				
Walky 799				

# Zeus

Modulares System von Einbauelementen bestehend aus orientierbaren Lichtquellen, Reflektor und runder oder quadratischer Ring, wahlweise mit Linsen und Abschirmzubehör; Oberfläche weiß und schwarz; Ring erhältlich in TRIM-Version mit Rahmen oder TRIMLESS-Version ohne Rahmen für den Einbau in Gipskarton-Zwischendecken; zwei verschiedene Ausstrahlungswinkel zur Auswahl. Lichtquelle mit integrierter COB-LED-Technologie, erhältlich mit einer Farbtemperatur von 2700 K, 3000 K oder 4000K und hohem Farbwiedergabeindex CRI  $\geq$  90; Isolationsklasse II; LED-Lebensdauer 50.000 h L70B50. Auch in den Versionen 1-10V, DALI und PUSH dimmbar erhältlich. Geeignet für Dienstleistungssektor und Verkaufsf lächen.

**PRO** Hightech-Produkt mit hochwertigen Materialien, gedacht für einen professionellen Einsatz.

**UGR** Artikel mit UGR-Wert <19.

Lichtquelle	LED COB
Leistung	13W / 21W
Transformator	On/Off
inklusive	
Verfügbare	1-10V / DALI / Push
Transformatore	
MacAdam	SDCM 3
CCT	2700 K / 3000 K / 4000 K
CRI	$\geq$ 90
UGR	<19
LED Lebensdauer	50.000 h
Schutzklasse	II
IP	20
Material	Aluminium
Garantie	5 Jahre







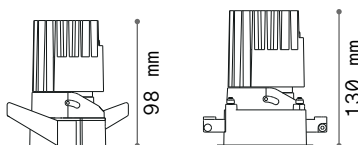
LENS 20°



FILTER HONEYCOMB

Erforderlich	Modell	Ausführ.	Art.-Nr.	€
Nein	13 W	Transpar.	323688	4
	21 W	Transpar.	323985	6
Nein	13 W	Schwarz	323671	4
	21 W	Schwarz	323961	6

# Zeus - Source



0,300 Kg/0,0014 m<sup>3</sup>

## LED COB CITIZEN Erforderlich - ON/OFF Transfor. inklusive

Leistung	Beam	Lumen	CCT	Ausführ.	Art.-Nr.	€
13W	40°	980 lm	2700 K	Grau	324807	65
		1020 lm	3000 K	Grau	324814	65
		1050 lm	4000 K	Grau	324821	65

## DIMMABLE DRIVER\* Optionals

	Leistung	Output	Maß (L x H x B)	Art.-Nr.	€
1-10V	21W	350 mA	122 x 25 x 40 mm	324906	25
DALI/Push	20W	350 mA	120 x 29 x 51 mm	324913	70



0,590 Kg/0,0029 m<sup>3</sup>

## LED COB CITIZEN Erforderlich - ON/OFF Transfor. inklusive

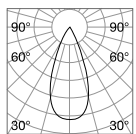
Leistung	Beam	Lumen	CCT	Ausführ.	Art.-Nr.	€
21W	40°	1900 lm	2700 K	Grau	324838	105
		2000 lm	3000 K	Grau	324845	105
		2200 lm	4000 K	Grau	324852	105

## DIMMABLE DRIVER\* Optionals

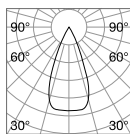
	Leistung	Output	Maß (L x H x B)	Art.-Nr.	€
1-10V/Push	20W	500 mA	110 x 22 x 52 mm	324920	60
DALI/Push	20W	500 mA	120 x 29 x 51 mm	324937	70



Light beam: ACCENT



m	lx	øm
1	1714	0,76
2	429	1,50
3	190	2,30
4	107	3,10
5	69	3,80



m	lx	øm
1	3174	0,81
2	794	1,60
3	353	2,40
4	198	3,20
5	127	4,00




CRI≥90 13W 40° 1020lm 3000K



CRI≥90 21W 40° 2000lm 3000K

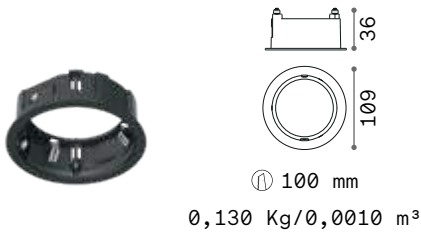
\* Dimmbare Treiber müssen mit dem Artikel mitbestellt werden und werden bei dem Produkt anstelle der on-off Treiber eingebaut. \*\* Objektiv 40° inklusive.



# Zeus Round

## FRAME TRIM

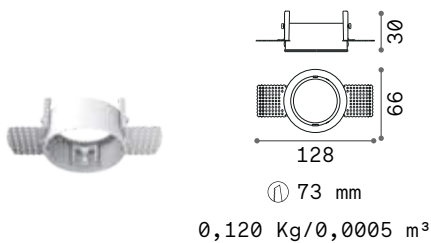



13 W			
Ausführ.		Art.-Nr.	€
Weiß		324869	15
Schwarz		323527	15

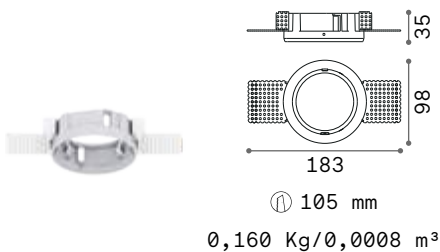



21 W			
Ausführ.		Art.-Nr.	€
Weiß		324883	18
Schwarz		324005	18

## FRAME TRIMLESS






13 W			
Ausführ.		Art.-Nr.	€
Weiß		323541	18

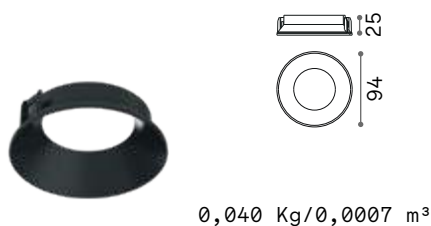





21 W			
Ausführ.		Art.-Nr.	€
Weiß		323725	35

## REFLECTOR Erforderlich



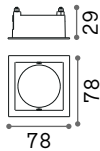
13 W			
Ausführ.		Art.-Nr.	€
Weiß		323589	8
Schwarz		323619	8
Gold		323602	8



21 W			
Ausführ.		Art.-Nr.	€
Weiß		323763	12
Schwarz		323770	12
Gold		323794	12



# Zeus Square

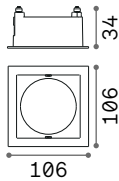


68 x 68 mm  
 0,100 Kg/0,0005 m<sup>3</sup>

## FRAME TRIM

13 W

Ausführ.	Art.-Nr.	€
Weiß	324876	15
Schwarz	323534	15

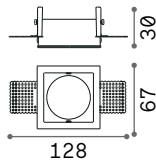


96 x 96 mm  
 0,130 Kg/0,0010 m<sup>3</sup>

21W

Ausführ.	Art.-Nr.	€
Weiß	324890	18
Schwarz	323718	18

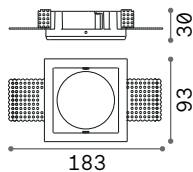
## FRAME TRIMLESS



68 x 68 mm  
 0,120 Kg/0,0005 m<sup>3</sup>

13 W

Ausführ.	Art.-Nr.	€
Weiß	323558	18

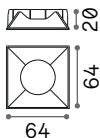


96 x 96 mm  
 0,160 Kg/0,0008 m<sup>3</sup>

21W

Ausführ.	Art.-Nr.	€
Weiß	323732	35

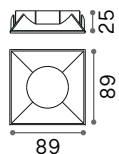
## REFLECTOR Erforderlich



0,030 Kg/0,0003 m<sup>3</sup>

13 W

Ausführ.	Art.-Nr.	€
Weiß	323633	8
Schwarz	323657	8
Gold	323640	8



0,050 Kg/0,0007 m<sup>3</sup>

21W

Ausführ.	Art.-Nr.	€
Weiß	323800	12
Schwarz	323817	12
Gold	323831	12





# Bento

Modulares System von Einbauelementen, bestehend aus schwenkbarer Lichtquelle, Reflektor und Schraubring, mit optionalen Linsen und Abschirmungszubehör; weiße und schwarze Ausführung; Einbau-Schraubring erhältlich in einfacher runder oder quadratischer Form oder rechteckig in doppelter oder dreifacher Ausführung für die Installation mehrerer, unabhängiger Lichtquellen; optionaler Abblendschutzring zum Einfahren der Lichtquelle im nicht schwenkbaren Modus; drei verschiedene Abstrahlwinkel zur Auswahl. Lichtquelle mit integrierter COB-LED-Technologie für höchste Effizienz, erhältlich mit 3000 K Farbtemperatur; energieeffiziente LED mit hoher Farbwiedergabe; CRI  $\geq 90$ ; Initial Binning  $\leq 3$ - Step MacAdam; Isolationsklasse II; LED-Lebensdauer 50.000 h L70B50. Erhältlich in den Versionen DALI und 1-10V dimmbar. Dank seiner kompakten Größe und großen Vielseitigkeit ist er ideal für Inneninstallationen in HÄUSERN, BÜROS und VERKAUFSFLÄCHEN.



Hightech-Produkt mit hochwertigen Materialien, gedacht für einen professionellen Einsatz.



Artikel mit UGR-Wert  $< 19$ .

Lichtquelle	LED COB
Leistung	9W / 13W
Transformator	On/Off
inklusive	
Verfügbare	1-10V / DALI / Push
Transformatore	
MacAdam	SDCM 3
CCT	3000 K
CRI	$\geq 90$
UGR	$< 19$
LED Lebensdauer	50.000 h
Schutzklasse	II
IP	20
Material	Aluminium
Garantie	5 Jahre



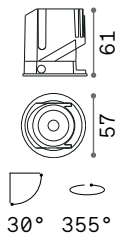
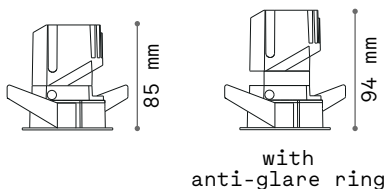





LENS

	Erforderlich	Beam	Ausführ.	Art.-Nr.	€
LENS	Nein	18°	Transpar.	287942	4
		45°	Transpar.	279626	4
FILTER HONEYCOMB	Nein		Schwarz	279718	4
DIFFUSER	Nein		Schwarz	279725	3
ANTI-GLARE RING	Nein		Weiß	288147	3
			Schwarz	279695	3

# Bento - Source



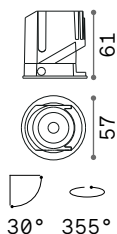
0,400 Kg/0,0030 m<sup>3</sup>

**LED COB CITIZEN** Erforderlich - TRIDONIC ON/OFF Transfor. inklusive

Leistung	Beam	Lumen	CCT	Ausführ.	Art.-Nr.	€
9W	36°	750 lm	3000 K	Schwarz	279596	45

**DIMMABLE DRIVER\*** Optionals

	Leistung	Output	Maß (L x H x B)	Art.-Nr.	€	
	1-10V	12 W	250 mA	122 x 25 x 40 mm	287843	35
	DALI / Push	20 W	250 mA	120 x 29 x 51 mm	287850	87



0,400 Kg/0,0030 m<sup>3</sup>

**LED COB CITIZEN** Erforderlich - TRIDONIC ON/OFF Transfor. inklusive

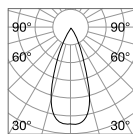
Leistung	Beam	Lumen	CCT	Ausführ.	Art.-Nr.	€
13 W	36°	1000 lm	3000 K	Schwarz	279602	50

**DIMMABLE DRIVER\*** Optionals

	Leistung	Output	Maß (L x H x B)	Art.-Nr.	€	
	1-10V / Push	20 W	350 mA	108 x 22 x 52 mm	287867	75
	DALI / Push	20 W	350 mA	120 x 29 x 51 mm	287874	80



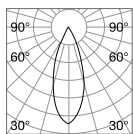
Light beam: ACCENT



m	lx	øm
1	1312	0,71
2	328	1,40
3	146	2,10
4	82	2,80
5	52	3,50



**CRI≥90 9W 36° 750lm 3000K**



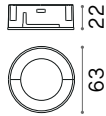
m	lx	øm
1	1846	0,65
2	461	1,30
3	205	1,90
4	115	2,60
5	74	3,20



**CRI≥90 13W 36° 1000lm 3000K**

\* Dimmbare Treiber müssen mit dem Artikel mitbestellt werden und werden bei dem Produkt anstelle der on-off Treiber eingebaut. \*\* Objektiv 36° inklusive.

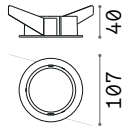
# Bento - Frame and Reflector



## ROUND - REFLECTOR Erforderlich

Ausführ.	Art.-Nr.	€
Weiß	279633	6
Schwarz	279640	6

0,020 Kg/0,0001 m<sup>3</sup>

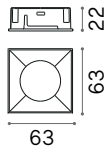


## ROUND - FRAME SINGLE Erforderlich

Ausführ.	Art.-Nr.	€
Weiß	287898	12
Schwarz	287881	12

Ⓜ 68 mm

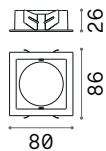
0,060 Kg/0,0007 m<sup>3</sup>



## SQUARE - REFLECTOR Erforderlich

Ausführ.	Art.-Nr.	€
Weiß	279671	8
Schwarz	279688	8

0,020 Kg/0,0001 m<sup>3</sup>

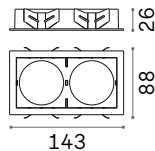


## SQUARE - FRAME SINGLE Erforderlich

Ausführ.	Art.-Nr.	€
Weiß	287911	14
Schwarz	287904	14

Ⓜ 68 x 68 mm

0,050 Kg/0,0002 m<sup>3</sup>

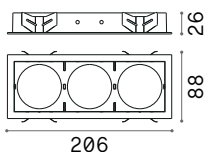


## SQUARE - FRAME TWIN Erforderlich

Ausführ.	Art.-Nr.	€
Weiß	287935	24
Schwarz	280233	24

Ⓜ 134 x 71 mm

0,110 Kg/0,0004 m<sup>3</sup>



## SQUARE - FRAME TRIPLE Erforderlich

Ausführ.	Art.-Nr.	€
Weiß	287928	30
Schwarz	280240	30

Ⓜ 197 x 71 mm

0,300 Kg/0,0006 m<sup>3</sup>



# Dynamic

Kombinierbares System mit Einbauelementen aus Aluminium bestehend aus Lichtquelle, Reflektor und Ring; Linsen und Scheiben optional; Ausführung weiß, schwarz; Einbau rund oder quadratisch möglich; drei verschiedene Ausstrahlwinkel, je nach Wahl. Lichtquelle mit COB LED Technologie für höchste Effizienz. Lieferbar in den Lichtfarben 2700 K, 3000 K oder 4000 K; energieeffiziente LED mit sehr guter Farbwiedergabe; CRI  $\geq 90$ ; Binning initial  $\leq 3$ -Step MacAdam; frontaler Schutz IP54 (nach beendter Installation); Schutzklasse II; Lebensdauer LED 50.000 h L70B50. 1-10 V dimmbar oder DALI-dimmbar. Kompakt und vielseitig, ist der Artikel optimal für Innenräume in HAUS, BÜRO und RETAIL.

**PRO** Hightech-Produkt mit hochwertigen Materialien, gedacht für einen professionellen Einsatz.

**UGR** Artikel mit UGR-Wert  $< 19$ .

**IP54** Schutzart IP54.

Lichtquelle	LED COB
Leistung	9W / 10W / 15W
Transformator	On/Off
inklusive	
Verfügbare	1-10V / DALI / Push
Transformatore	
MacAdam	SDCM 3
CCT	2700 K / 3000 K / 4000 K
CRI	$\geq 90$
UGR	$< 19$
LED Lebensdauer	50.000 h
Schutzklasse	II
IP	54
Material	Aluminium
Garantie	5 Jahre





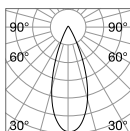


GU10 ADAPTOR WITH  
LAMPHOLDER  
INCLUDED - IP20

Erforderlich	Ausführ.	Art.-Nr.	€
Nein	Weiß	208640	17
	Schwarz	208657	17



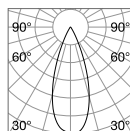
Light beam: ACCENT



m	lx	øm
1	1653	0,72
2	413	1,44
3	184	2,16
4	103	2,88
5	66	3,60



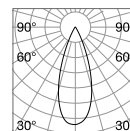
CRI≥90 9W 35° 9501m 3000K



m	lx	øm
1	1643	0,66
2	410	1,32
3	182	1,98
4	102	2,64
5	65	3,30



CRI≥90 10W 35° 10501m 3000K

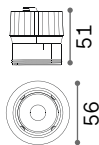


m	lx	øm
1	2294	0,64
2	573	1,29
3	254	1,93
4	143	2,58
5	91	3,23



CRI≥90 15W 35° 15501m 3000K

# Dynamic - Source



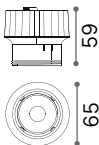
0,180 Kg/0,0030 m<sup>3</sup>

## LED COB CITIZEN Erforderlich - TRIDONIC ON/OFF Transfor. inklusive

Leistung	Beam	Lumen	CCT	Ausführ.	Art.-Nr.	€
9W	35°	930 lm	2700 K	Schwarz	252971	45
		950 lm	3000 K	Schwarz	252988	45
		1000 lm	4000 K	Schwarz	252995	45

## DIMMABLE DRIVER\* Optionals

	Leistung	Output	Maß (L x H x B)	Art.-Nr.	€
1-10V	12 W	200 mA	125 x 27 x 45 mm	253008	50
DALI/Push	9 W	200 mA	135 x 20 x 30 mm	253015	120



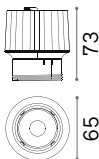
0,150 Kg/0,0030 m<sup>3</sup>

## LED COB CITIZEN Erforderlich - TRIDONIC ON/OFF Transfor. inklusive

Leistung	Beam	Lumen	CCT	Ausführ.	Art.-Nr.	€
10W	35°	1030 lm	2700 K	Schwarz	208541	65
		1050 lm	3000 K	Schwarz	208558	65
		1100 lm	4000 K	Schwarz	208565	65

## DIMMABLE DRIVER\* Optionals

	Leistung	Output	Maß (L x H x B)	Art.-Nr.	€
1-10V	10 W	250 mA	135 x 20 x 30 mm	216317	30
DALI/Push	17 W	250 mA	130 x 30 x 43 mm	216027	110



0,350 Kg/0,0030 m<sup>3</sup>

## LED COB CITIZEN Erforderlich - TRIDONIC ON/OFF Transfor. inklusive

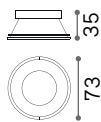
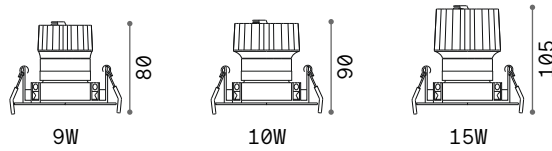
Leistung	Beam	Lumen	CCT	Ausführ.	Art.-Nr.	€
15W	35°	1500 lm	2700 K	Schwarz	208572	90
		1550 lm	3000 K	Schwarz	208589	90
		1650 lm	4000 K	Schwarz	208596	90

## DIMMABLE DRIVER\* Optionals

	Leistung	Output	Maß (L x H x B)	Art.-Nr.	€
1-10V	20 W	350 mA	101 x 29 x 51 mm	216324	65
DALI/Push	17 W	350 mA	130 x 30 x 43 mm	216263	115

\* Dimmbare Treiber müssen mit dem Artikel mitbestellt werden und werden bei dem Produkt anstelle der on-off Treiber eingebaut. \*\* Objektiv 35° inklusive.

# Dynamic Round

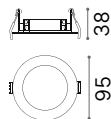


**REFLECTOR** Erforderlich

SYMMETRISCH

0,020 Kg/0,0002 m<sup>3</sup>

Ausführ.	Art.-Nr.	€
Weiß	211787	8
Schwarz	211794	8



**FRAME** Erforderlich

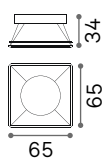
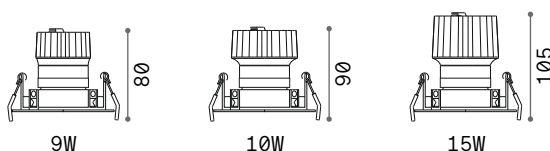
① 80 mm

0,060 Kg/0,0004 m<sup>3</sup>

Ausführ.	Art.-Nr.	€
Weiß	208695	17
Schwarz	208701	17



# Dynamic Square

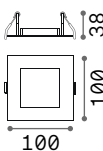


**REFLECTOR** Erforderlich

SYMMETRISCH

Ausführ.	Art.-Nr.	€
Weiß	211817	8
Schwarz	211824	8

0,020 Kg/0,0002 m<sup>3</sup>




**FRAME** Erforderlich

Ausführ.	Art.-Nr.	€
Weiß	208725	19
Schwarz	208732	19

① 90 mm

0,050 Kg/0,0004 m<sup>3</sup>



# Game new

Einbaustrahler aus Aluminiumdruckguss mit runder oder quadratischer Ring, geeignet für den Einbau in Gipskarton- oder Paneel-Decken. Ausführung: Silber matt, Weiß matt RAL 9001, Schwarz matt RAL 9011, Gold matt RAL 1032. Erhältlich mit Rahmen (TRIM), rahmenlos verdeckt für Gipskarton (TRIMLESS) oder mit Rahmen und erhöhtem Frontschutz (IP65). COB-LED-Technologie; erhältlich in den Farbtemperaturen 2700 K, 3000 K oder 4000 K; SMD-LED-Technologie, CCT 2700 K, 3000 K oder 4000 K; CRI  $\geq 90$ , Binning initial  $\leq 3$ -Step MacAdam; Schutzart IP20; Isolationsklasse II; LED-Lebensdauer 50.000 h L70B50. Auch in den Versionen 1-10V, DALI und PUSH dimmbar erhältlich. Dank seiner kompakten Größe und großen Vielseitigkeit ist er ideal für Inneninstallationen in HÄUSERN, GEWERBE- und VERKAUFSFLÄCHEN.

**UGR**

Artikel mit UGR-Wert <19.

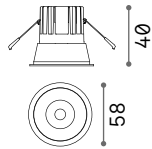
Lichtquelle	LED COB
Leistung	5W / 11W / 20W
Transformator	On/Off
inklusive	
Verfügbare	1-10V/Push / DALI/Push
Transformatore	
CCT	2700 K / 3000 K / 4000 K
CRI	$\geq 90$
UGR	<19
LED Lebensdauer	50.000 h
Schutzklasse	II
IP	20 / 65
Material	Aluminium
Garantie	5 Jahre







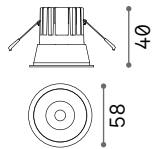
# Game Trim Round



⌀ 50 mm  
0,200 Kg/0,0009 m<sup>3</sup>

LED COB CREE ON/OFF Transformator inklusive

Leistung	Beam	Lumen	CCT	Ausführ.	Art-Nr.	€
5 W	36°	650 lm	3000 K	Weiß	+ 337142	35 new
				Gold	+ 349084	35 new



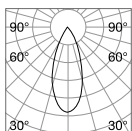
⌀ 50 mm  
0,200 Kg/0,0009 m<sup>3</sup>

LED COB CREE ON/OFF Transformator inklusive

Leistung	Beam	Lumen	CCT	Ausführ.	Art-Nr.	€
5 W	36°	650 lm	3000 K	Schwarz	+ 349060	35 new
				Gold	+ 349077	35 new



Light beam: ACCENT



m	lx	øm
1	1125	0,72
2	281	1,40
3	125	2,20
4	70	2,90
5	45	3,60

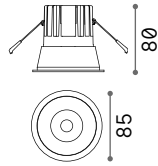


CRI≥90 5W 36° 650lm 3000K



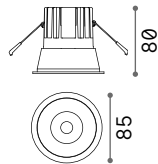
# Game Trim Round

LED COB CREE ON/OFF Transformator inklusive



⌀ 75 mm  
0,280 Kg/0,0011 m<sup>3</sup>

Leistung	Beam	Lumen	CCT	Ausführ.	Art-Nr.	€
11W	36°	900 lm	2700 K	Weiß	+ 285429	45
				Gold	+ 341347	45 <small>new</small>
	950 lm	3000 K	Silber	+ 192284	45	
			Weiß	+ 192291	45	
			Schwarz	+ 192277	45	
			Gold	+ 192307	45	
			Weiß	+ 267975	45	
			Gold	+ 341361	45 <small>new</small>	
	1100 lm	4000 K	Weiß	+ 267975	45	
			Gold	+ 341361	45 <small>new</small>	



⌀ 75 mm  
0,280 Kg/0,0011 m<sup>3</sup>

Leistung	Beam	Lumen	CCT	Ausführ.	Art-Nr.	€
11W	36°	900 lm	2700 K	Schwarz	+ 285412	45
				Gold	+ 341330	45 <small>new</small>
	950 lm	3000 K	Silber	+ 192321	45	
			Weiß	+ 192338	45	
			Schwarz	+ 192314	45	
			Gold	+ 192345	45	
			Schwarz	+ 267968	45	
			Gold	+ 341354	45 <small>new</small>	
	1100 lm	4000 K	Schwarz	+ 267968	45	
			Gold	+ 341354	45 <small>new</small>	

IP65

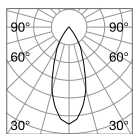
Leistung	Beam	Lumen	CCT	Ausführ.	Art-Nr.	€
11W	36°	950 lm	3000 K	Weiß	+ 313191	75
				Schwarz	+ 327754	75

DIMMABLE DRIVER\* Optionals


	Leistung	Output	Maß (LxHxB)	Art-Nr.	€
1-10V/Push	20 W	250 mA	111x22x52 mm	217253	60
DALI/Push	12 W	250 mA	132x20x30 mm	202396	55



Light beam: ACCENT



m	lx	øm
1	1545	0,69
2	386	1,38
3	171	2,07
4	96	2,77
5	61	3,46

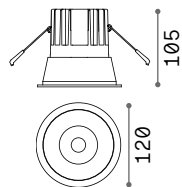


CRI≥90 11W 36° 950lm 3000K

\* Dimmbare Treiber müssen mit dem Artikel mitbestellt werden und werden bei dem Produkt anstelle der on-off Treiber eingebaut.



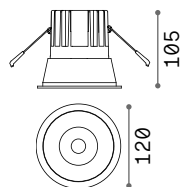
# Game Trim Round



① 110 mm  
0,660 Kg/0,0033 m<sup>3</sup>

## LED COB BRIDGELUX

Leistung	Beam	Lumen	CCT	Ausführ.	Art-Nr.	€
20W	24°	2100 lm	2700 K	Weiß	+ 341408	90 new
				Gold	+ 341392	90 new
		2250 lm	3000 K	Weiß	+ 273174	90
				Gold	+ 341422	90 new



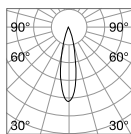
① 110 mm  
0,660 Kg/0,0033 m<sup>3</sup>

## LED COB BRIDGELUX ON/OFF Transformator inklusive

Leistung	Beam	Lumen	CCT	Ausführ.	Art-Nr.	€
20W	24°	2100 lm	2700 K	Schwarz	+ 341378	90 new
				Gold	+ 341385	90 new
		2250 lm	3000 K	Schwarz	+ 273167	90
				Gold	+ 341415	90 new



Light beam: SPOT



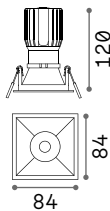
m	lx	øm
1	8645	0,41
2	2161	0,83
3	961	1,20
4	540	1,70
5	346	2,10



CRI≥90 20W 24° 2250lm 3000K



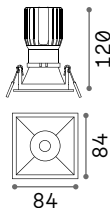
# Game Trim Square



75 x 75 mm  
0,310 Kg/0,0016 m<sup>3</sup>

LED COB CREE ON/OFF Transformator inklusive - CRI ≥90

Leistung	Beam	Lumen	CCT	Ausführ.	Art-Nr.	€
11W	36°	900 lm	2700 K	Weiß +	285443	50
		950 lm	3000 K	Weiß +	192376	50
				Schwarz +	192352	50



75 x 75 mm  
0,310 Kg/0,0016 m<sup>3</sup>

Leistung	Beam	Lumen	CCT	Ausführ.	Art-Nr.	€
11W	36°	900 lm	2700 K	Schwarz +	285436	50
		950 lm	3000 K	Weiß +	192406	50
				Schwarz +	192383	50

IP65

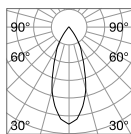
Leistung	Beam	Lumen	CCT	Ausführ.	Art-Nr.	€
11W	36°	950 lm	3000 K	Weiß +	313207	75
				Schwarz +	327761	75

DIMMABLE DRIVER\* Optionals

	Leistung	Output	Maß (LxHxB)	Art-Nr.	€
1-10V/Push	20 W	250 mA	111x22x52 mm	217253	60
DALI/Push	12 W	250 mA	132x20x30 mm	202396	55



Light beam: ACCENT



m	lx	øm
1	1545	0,69
2	386	1,38
3	171	2,07
4	96	2,77
5	61	3,46



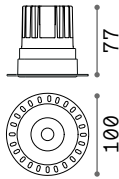
CRI ≥90 11W 36° 950lm 3000K

\* Dimmbare Treiber müssen mit dem Artikel mitbestellt werden und werden bei dem Produkt anstelle der on-off Treiber eingebaut.





# Game Trimless

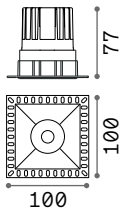


⌀ 75 mm

0,300 Kg/0,0011 m<sup>3</sup>

**LED COB CREE** ON/OFF Transformator inklusive - CRI ≥90

Leistung	Beam	Lumen	CCT	Ausführ.	Art-Nr.	€
11 W	36°	950 lm	3000 K	Weiß	319667	50
				Schwarz	319650	50



75 x 75 mm

0,300 Kg/0,0011 m<sup>3</sup>

**LED COB CREE** ON/OFF Transformator inklusive - CRI ≥90

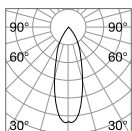
Leistung	Beam	Lumen	CCT	Ausführ.	Art-Nr.	€
11 W	36°	950 lm	3000 K	Weiß	319681	50
				Schwarz	319674	50

**DIMMABLE DRIVER\*** Optionals

	Leistung	Output	Maß (LxHxB)	Art-Nr.	€
1-10V/Push	20 W	250 mA	111x22x52 mm	217253	60
DALI/Push	12 W	250 mA	132x20x30 mm	202396	55



Light beam: ACCENT



m	lx	Øm
1	1609	0,60
2	402	1,20
3	179	1,80
4	101	2,40
5	64	3,00



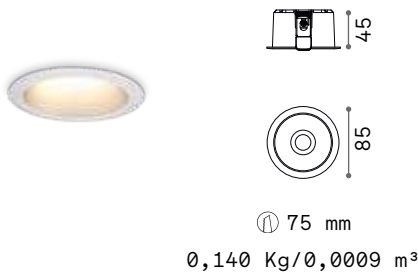
CRI≥80 11W 36° 950lm 3000K

\* Dimmbare Treiber müssen mit dem Artikel mitbestellt werden und werden bei dem Produkt anstelle der on-off Treiber eingebaut.



# Tag new

Lichtquelle	LED SMD	CRI	≥90
Leistung	7W	LED Lebensdauer	50.000 h
Transformator	On/Off	Schutzklasse	II
inklusive		IP	20
Verfügbare	No	Material	Aluminium
Transformatore		Garantie	5 Jahre
CCT	2700 K / 3000 K / 4000 K		

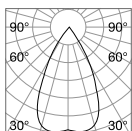


## LED SMD ON/OFF Transformator inklusive\*

Leistung	Beam	Lumen	CCT	Ausführ.	Art-Nr.	€
7W	50°	810 lm	2700 K	Weiß	344850	15 <small>new</small>
				Schwarz	344843	15 <small>new</small>
		830 lm	3000 K	Weiß	331263	15 <small>new</small>
				Schwarz	331256	15 <small>new</small>
		840 lm	4000 K	Weiß	344874	15 <small>new</small>
				Schwarz	344867	15 <small>new</small>



Light beam: ACCENT



m	lx	øm
1	838	0,98
2	209	2,00
3	93	2,90
4	52	3,90
5	34	4,90

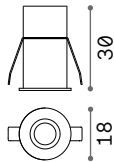


CRI≥90 7W 50° 830m 3000K



# One

Lichtquelle	LED SMD	CRI	≥90
Leistung	2W / 3W	LED Lebensdauer	30.000 h
Transformator	On/Off	Schutzklasse	II
inklusive		IP	20
Verfügbare	No	Material	Aluminium
Transformatore		Garantie	5 Jahre
CCT	3000 K		

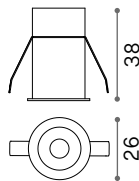


⌀ 17 mm

0,050 Kg/0,0001 m<sup>3</sup>

LED SMD ON/OFF Transformator inklusive (Ferninstallation)\*

Leistung	Beam	Lumen	CCT	Ausführ.	Art-Nr.	€
2W	23°	130 lm	3000 K	Weiß	274768	31

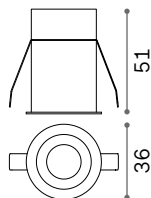


⌀ 25 mm

0,070 Kg/0,0001 m<sup>3</sup>

LED SMD ON/OFF Transformator inklusive (Ferninstallation)\*

Leistung	Beam	Lumen	CCT	Ausführ.	Art-Nr.	€
2W	30°	130 lm	3000 K	Weiß	274775	37



⌀ 35 mm

0,100 Kg/0,0003 m<sup>3</sup>

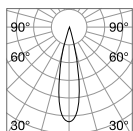
LED SMD ON/OFF Transformator inklusive (Ferninstallation)\*

Leistung	Beam	Lumen	CCT	Ausführ.	Art-Nr.	€
3W	23°	270 lm	3000 K	Weiß	274782	41

\* Maß L 38,3 x H 16,5 x B 19,3 mm



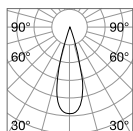
Light beam: SPOT



CRI≥90 2W 23° 130lm 3000K



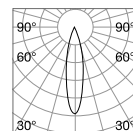
Light beam: SPOT



CRI≥90 2W 30° 130lm 3000K



Light beam: SPOT



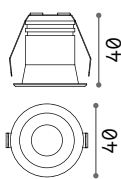
CRI≥90 3W 23° 270lm 3000K





# Virus

Lichtquelle	LED SMD	CRI	≥90
Leistung	3W	LED Lebensdauer	50.000 h
Transformator	On/Off	Schutzklasse	II
inklusive		IP	20
Verfügbare	No	Material	Aluminium
Transformatore		Garantie	5 Jahre
CCT	3000 K		



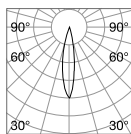
⌀ 30 mm  
0,070 Kg/0,0003 m<sup>3</sup>

## LED SMD OSRAM ON/OFF Transformator inklusive

Leistung	Beam	Lumen	CCT	Ausführ.	Art.-Nr.	€
3W	20°	210 lm	3000 K	Weiß	+ 244808	32
				Gold	+ 244822	32
				Schwarz	+ 244846	32
				Gold	+ 244853	32



Light beam: SPOT



m	lx	øm
1	1374	0,30
2	344	0,60
3	153	0,91
4	86	1,20
5	55	1,50



CRI≥90 3W 20° 210lm 3000K



244808



244822



244846



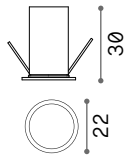
244853





# Quark new

Lichtquelle	LED COB / SMD	CRI	≥90
Leistung	2,8W / 12W	LED Lebensdauer	30.000 h
Transformator	On/Off	Schutzklasse	II
inklusive		IP	20
Verfügbare	No	Material	Aluminium
Transformatore		Garantie	5 Jahre
CCT	3000 K		

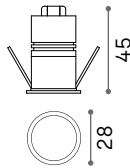


⌀ 18 mm

0,020 Kg/0,0004 m<sup>3</sup>

## LED SMD BRIDGELUX ON/OFF Transformator inklusive

Leistung	Beam	Lumen	CCT	Ausführ.	Art-Nr.	€
2,8W	30°	160 lm	3000 K	Weiß	327471	30
				Schwarz	305844	30

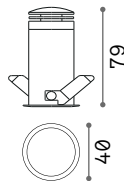


⌀ 25 mm

0,070 Kg/0,0004 m<sup>3</sup>

## LED SMD BRIDGELUX ON/OFF Transformator inklusive

Leistung	Beam	Lumen	CCT	Ausführ.	Art-Nr.	€
3W	25°	230 lm	3000 K	Weiß	327488	35
				Schwarz	305851	35



⌀ 35 mm

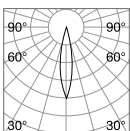
0,140 Kg/0,0004 m<sup>3</sup>

## LED SMD BRIDGELUX ON/OFF Transformator inklusive

Leistung	Beam	Lumen	CCT	Ausführ.	Art-Nr.	€
5W	30°	320 lm	3000 K	Weiß	307756	50
				Schwarz	327495	50



Light beam: SPOT



m	lx	øm
1	1220	0,35
2	305	0,70
3	136	1,00
4	76	1,40
5	49	1,70



CRI≥90 8W 30° 320lm 3000K



# Quark

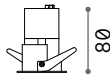


⌀ 52 mm

0,210 Kg/0,0007 m<sup>3</sup>

## LED COB ON/OFF Transformator inklusive

Leistung	Beam	Lumen	CCT	Ausführ.	Art-Nr.	€
9W	25°	950 lm	3000 K	Weiß	344836	55 <small>new</small>
				Schwarz	322889	55 <small>new</small>

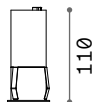


⌀ 45 mm

0,190 Kg/0,0007 m<sup>3</sup>

## LED COB ON/OFF Transformator inklusive

Leistung	Beam	Lumen	CCT	Ausführ.	Art-Nr.	€
9W	25°	950 lm	3000 K	Weiß	344829	60 <small>new</small>
				Schwarz	322971	60 <small>new</small>

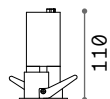


⌀ 45 mm

0,190 Kg/0,0009 m<sup>3</sup>

## LED COB ON/OFF Transformator inklusive

Leistung	Beam	Lumen	CCT	Ausführ.	Art-Nr.	€
12W	25°	1200 lm	3000 K	Weiß	344812	60 <small>new</small>
				Schwarz	322919	60 <small>new</small>



⌀ 52 mm

0,250 Kg/0,0009 m<sup>3</sup>

## LED COB ON/OFF Transformator inklusive

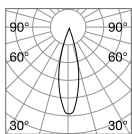
Leistung	Beam	Lumen	CCT	Ausführ.	Art-Nr.	€
12W	25°	1200 lm	3000 K	Weiß	344805	65 <small>new</small>
				Schwarz	323008	65 <small>new</small>



Light beam: SPOT



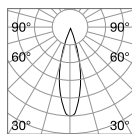
Light beam: SPOT



m	lx	Øm
1	2760	0,48
2	690	0,97
3	306	1,46
4	172	1,95
5	110	2,92



CRI≥90 9W 25° 950lm 3000K



m	lx	Øm
1	3914	0,48
2	978	0,96
3	434	1,44
4	244	1,92
5	156	2,40



CRI≥90 12W 25° 1200lm 3000K



322889



322889



322971

763

# Off

Fixes Einbaugerät aus Aluminiumspritzguss mit rundem Ring in drei Größen, für Gipskartondecken geeignet. In Schwarz matt RAL 9005 und Weiß matt RAL 9016, LED integriert passiv gekühlt; hocheffiziente COB (Chip on Board) Technologie; UGR < 19; Binning initial ≤3-Step MacAdam; in Farbtemperaturen 3000 K und 4000 K erhältlich; frontaler Schutz IP54 (nach beendeter Installation); Schutzklasse II; optional mit 1-10V, DALI und Push dimmbar; Lebensdauer LED 50.000 h L80B50. Geeignet für BÜROS und EXECUTIVE Räume mit Bildschirmarbeitsplätzen, wo nach hoher Blendschutz gefragt wird. Dank der hohen Farbwiedergabe, ist der Artikel ideal auch zur Beleuchtung von Ausstellungsflächen, und zum Hervorheben von Ausstellungs- und Verkaufsware in VERKAUFSFLÄCHEN.

**PRO** Hightech-Produkt mit hochwertigen Materialien, gedacht für einen professionellen Einsatz.

**UGR** Artikel mit UGR-Wert <19.

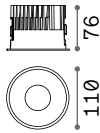
**IP54** Schutzart IP54.

Lichtquelle	LED COB
Leistung	15W / 28W / 42W
Transformator	On/Off
inklusive	
Verfügbare	1-10V / DALI / Push
Transformatore	
MacAdam	SDCM 3
CCT	3000 K / 4000 K
CRI	≥90
UGR	<19
LED Lebensdauer	50.000 h
Schutzklasse	II
IP	54
Material	Aluminium
Garantie	5 Jahre





# Off

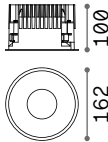


⌀ 100 mm

0,460 Kg/0,0021 m<sup>3</sup>

## LED COB CITIZEN TRIDONIC ON/OFF Transfor. inklusive

Leistung	Beam	Lumen	CCT	Ausführ.	Art-Nr.	€
15 W	50°	1350 lm	3000 K	Weiß	266497	86
				Schwarz	266558	86
	4000 K	Weiß	266503	86		
		Schwarz	266565	86		

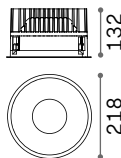


⌀ 150 mm

0,990 Kg/0,0045 m<sup>3</sup>

## LED COB CITIZEN TRIDONIC ON/OFF Transfor. inklusive

Leistung	Beam	Lumen	CCT	Ausführ.	Art-Nr.	€
28 W	60°	2900 lm	3000 K	Weiß	266510	128
				Schwarz	266572	128
	4000 K	Weiß	266527	128		
		Schwarz	266589	128		



⌀ 205 mm

1,850 Kg/0,0094 m<sup>3</sup>

## LED COB CITIZEN TRIDONIC ON/OFF Transfor. inklusive

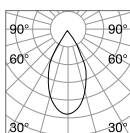
Leistung	Beam	Lumen	CCT	Ausführ.	Art-Nr.	€
42 W	60°	4150 lm	3000 K	Weiß	266534	180
				Schwarz	266596	180
	4000 K	Weiß	266541	180		
		Schwarz	266602	180		

## DIMMABLE DRIVER\* Optionals

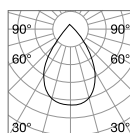

Modell	Kontrolle	Leistung	Output	Maß (L x H x B)	Art-Nr.	€
Off 15 W	1-10V/Push	20 W	350 mA	105 x 20 x 50 mm	266657	70
	DALI	20 W	350 mA	120 x 29 x 51 mm	266701	70
Off 28 W	1-10V/Push	32 W	700 mA	100 x 20 x 65 mm	266671	95
	DALI	32 W	700 mA	108 x 30 x 44 mm	266725	95
Off 42 W	1-10V	42 W	1050 mA	120 x 20 x 75 mm	266688	115
	DALI/Push	45 W	1050 mA	150 x 30 x 43 mm	266732	110



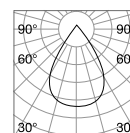

Light beam: WIDE




m	lx	øm
1	1688	0,93
2	422	1,90
3	188	2,80
4	105	3,70
5	68	4,60



m	lx	øm
1	2457	1,30
2	614	2,50
3	273	3,80
4	154	5,10
5	98	6,40



m	lx	øm
1	3496	1,20
2	874	2,40
3	388	3,60
4	218	4,80
5	140	6,00



CRI ≥ 90 15W 50° 1350lm 3000K

CRI ≥ 90 28W 60° 2900lm 3000K

CRI ≥ 90 42W 60° 4150lm 3000K

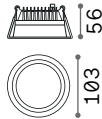
\* Dimmbare Treiber müssen mit dem Artikel mitbestellt werden und werden bei dem Produkt anstelle der on-off Treiber eingebaut.





# Deep

Lichtquelle	LED SMD	CRI	≥90
Leistung	10W/20W/30W	LED Lebensdauer	50.000 h
Transformator	On/Off	Schutzklasse	II
inklusive		IP	20
Verfügbare	Nein	Material	Aluminium
Transformatore		Garantie	5 Jahre
CCT	3000 K/4000 K		

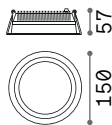


① 90 mm

0,280 Kg/0,0015 m<sup>3</sup>

LED SMD ON/OFF Transformator inklusive

Leistung	Beam	Lumen	CCT	Ausführ.	Art-Nr.	€
10 W	70°	1300 lm	3000 K	Weiß	249018	35
		1400 lm	4000 K	Weiß	249025	35

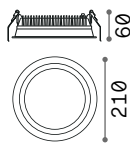


① 145 mm

0,360 Kg/0,0037 m<sup>3</sup>

LED SMD ON/OFF Transformator inklusive

Leistung	Beam	Lumen	CCT	Ausführ.	Art-Nr.	€
20 W	77°	2650 lm	3000 K	Weiß	249032	70
		2850 lm	4000 K	Weiß	249049	70



① 200 mm

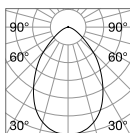
0,650 Kg/0,0053 m<sup>3</sup>

LED SMD ON/OFF Transformator inklusive

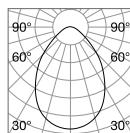

Leistung	Beam	Lumen	CCT	Ausführ.	Art-Nr.	€
30 W	77°	4000 lm	3000 K	Weiß	248783	90
		4150 lm	4000 K	Weiß	248790	90



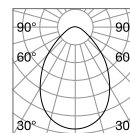
Light beam: WIDE




m	lx	øm
1	625	1,43
2	156	2,86
3	69	4,30
4	39	5,73
5	25	7,16



m	lx	øm
1	1056	1,60
2	264	3,20
3	117	4,81
4	66	6,41
5	42	8,01



m	lx	øm
1	1644	1,60
2	411	3,20
3	183	4,81
4	103	6,41
5	66	8,01



CRI≥80 10W 70° 1300lm 3000K

CRI≥80 20W 77° 2650lm 3000K

CRI≥80 30W 77° 4000lm 3000K

\* Dimmbare Treiber müssen mit dem Artikel mitbestellt werden und werden bei dem Produkt anstelle der on-off Treiber eingebaut.



# Basic

Einbaustrahler aus Aluminiumspritzguss mit rundem Ring, für Einbau in Gipskartondecken geeignet. Ausführung weiß matt; COB (Chip on Board) und SMD Technologie; lieferbar in den Lichtfarben 3000 K und mit drei verschiedenen Linsen; CRI  $\geq$  90; frontaler Schutz IP44 (nach beendter Installation); Schutzklasse II; Lebensdauer LED 30.000 h L70B50.

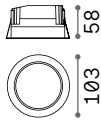
**IP44** Schutzart IP44.

Lichtquelle	LED COB / SMD
Leistung	10,5W / 15W / 20W
Transformator	On/Off
inklusive	
Verfügbare	Nein
Transformatore	
MacAdam	SDCM $\leq$ 3
CCT	3000 K
CRI	$\geq$ 90
LED Lebensdauer	30.000 h
Schutzklasse	II
IP	20
Material	Aluminium
Garantie	5 Jahre





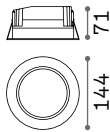
# Basic Accent



LED COB PHILIPS PHILIPS ON/OFF Transformator inklusive

Leistung	Beam	Lumen	CCT	Ausführ.	Art.-Nr.	€
10,5 W	45°	950 lm	3000 K	Weiß	193458	68

① 90 mm  
0,400 Kg/0,0017 m<sup>3</sup>



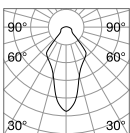
LED COB PHILIPS PHILIPS ON/OFF Transformator inklusive

Leistung	Beam	Lumen	CCT	Ausführ.	Art.-Nr.	€
15 W	52°	1400 lm	3000 K	Weiß	193465	85
20 W		2000 lm	3000 K	Weiß	193472	90

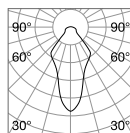
① 125 mm  
0,660 Kg/0,0027 m<sup>3</sup>



Light beam: ACCENT



m	lx	Øm
1	533	0,81
2	133	1,62
3	59	2,44
4	33	3,25
5	21	4,07



m	lx	Øm
1	719	0,98
2	179	1,96
3	79	2,95
4	44	3,93
5	28	4,92



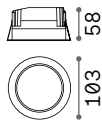
CRI≥90 10,5W 45° 950lm 3000K

CRI≥90 15W 52° 1400lm 3000K

\* Dimmbare Treiber müssen mit dem Artikel mitbestellt werden und werden bei dem Produkt anstelle der on-off Treiber eingebaut.



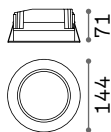
# Basic Wide



LED SMD SAMSUNG PHILIPS ON/OFF Transformator inklusive

Leistung	Beam	Lumen	CCT	Ausführ.	Art.-Nr.	€
10 W	85°	1100 lm	3000 K	Weiß	193519	65

① 90 mm  
0,370 Kg/0,0017 m<sup>3</sup>



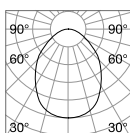
LED SMD SAMSUNG PHILIPS ON/OFF Transformator inklusive

Leistung	Beam	Lumen	CCT	Ausführ.	Art.-Nr.	€
15 W	87°	1650 lm	3000 K	Weiß	193526	80
20 W		2350 lm	3000 K	Weiß	193533	85

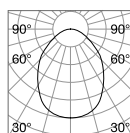

① 125 mm  
0,630 Kg/0,0027 m<sup>3</sup>



Light beam: WIDE



m	lx	øm
1	188	1,84
2	47	3,69
3	20	5,54
4	11	7,39
5	7	9,24



m	lx	øm
1	318	1,72
2	79	3,44
3	35	5,17
4	19	6,89
5	12	8,61



CRI≥90 10W 85° 1100lm 3000K

CRI≥90 15W 87° 1650lm 3000K

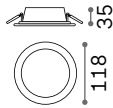
\* Dimmbare Treiber müssen mit dem Artikel mitbestellt werden und werden bei dem Produkt anstelle der on-off Treiber eingebaut.





# Groove

IP20 CRI ≥80 30.000 h ALUMINIUM

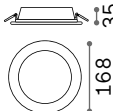


① 100 mm

0,220 Kg/0,0012 m<sup>3</sup>

## LED SMD AND DRIVER Inklusive

Leistung	Beam	Lumen	CCT	Ausführ.	Art-Nr.	€
10 W	110°	1250 lm	3000 K	Weiß	123974	29
		1350 lm	4000 K	Weiß	147666	29

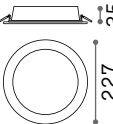


① 150 mm

0,410 Kg/0,0023 m<sup>3</sup>

## LED SMD AND DRIVER Inklusive

Leistung	Beam	Lumen	CCT	Ausführ.	Art-Nr.	€
20 W	110°	2600 lm	3000 K	Weiß	123998	35
		2700 lm	4000 K	Weiß	147673	35

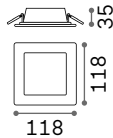


① 205 mm

0,660 Kg/0,0036 m<sup>3</sup>

## LED SMD AND DRIVER Inklusive

Leistung	Beam	Lumen	CCT	Ausführ.	Art-Nr.	€
30 W	110°	3800 lm	3000 K	Weiß	124018	46
		4050 lm	4000 K	Weiß	147680	46

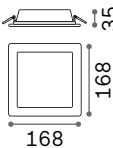


① 100 x 100 mm

0,270 Kg/0,0012 m<sup>3</sup>

## LED SMD AND DRIVER Inklusive

Leistung	Beam	Lumen	CCT	Ausführ.	Art-Nr.	€
10 W	110°	1200 lm	3000 K	Weiß	123981	30

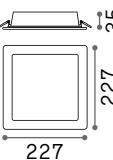


① 150 x 150 mm

0,540 Kg/0,0023 m<sup>3</sup>

## LED SMD AND DRIVER Inklusive

Leistung	Beam	Lumen	CCT	Ausführ.	Art-Nr.	€
20 W	110°	2450 lm	3000 K	Weiß	124001	36



① 205 x 205 mm


0,850 Kg/0,0036 m<sup>3</sup>

## LED SMD AND DRIVER Inklusive

Leistung	Beam	Lumen	CCT	Ausführ.	Art-Nr.	€
30 W	110°	3900 lm	3000 K	Weiß	124025	49

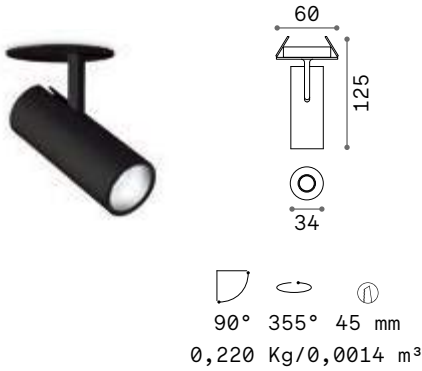


Light beam: WIDE



# Play

Lichtquelle	LED COB	CRI	≥90
Leistung	7W	LED Lebensdauer	30.000 h
Transformator	On/Off	Schutzklasse	II
inklusive		IP	20
Verfügbare	Nein	Material	Aluminium
Transformatore		Garantie	5 Jahre
CCT	3000 K		

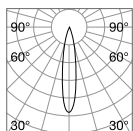


## LED COB ON/OFF Transformator inklusive

Leistung	Beam	Lumen	CCT	Ausführ.	Art.-Nr.	€
7W	17°	520 lm	3000 K	Weiß	258270	60
				Schwarz	268088	60



Light beam: SPOT



m	lx	øm
1	2632	0,31
2	658	0,63
3	292	0,94
4	164	1,30
5	105	1,60



CRI≥90 7W 17° 520lm 3000K

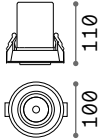


P. 313



# Nova new

Lichtquelle	LED COB	CRI	≥90
Leistung	12W / 30W	LED Lebensdauer	50.000 h
Transformator	On/Off	Schutzklasse	II
inklusive		IP	20
Verfügbare	1-10V / DALI / Push	Material	Aluminium
Transformatore		Garantie	5 Jahre
CCT	2700 K / 3000 K / 4000 K		



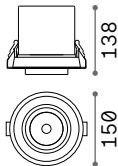
90° 360° 90 mm  
 0,550 Kg/0,0016 m<sup>3</sup>

## LED COB PHILIPS ON/OFF Transformator inklusive - UGR <19

Leistung	Beam	Lumen	CCT	Ausführ.	Art-Nr.	€
12 W	38°	1100 lm	2700 K	Weiß	341859	78 <small>new</small>
				Schwarz	341842	78 <small>new</small>
		1200 lm	3000 K	Weiß	248165	78
				Schwarz	248189	78
		1300 lm	4000 K	Weiß	267937	78
				Schwarz	267920	78

## DIMMABLE DRIVER\* Optionals

	Leistung	Output	Maß (LxHxB)	Art-Nr.	€
1-10V / Push	15 W	300 mA	111x22x52 mm	243993	60
DALI / Push	12 W	300 mA	132x20x30 mm	243986	55



90° 360° 140 mm  
 1,160 Kg/0,0039 m<sup>3</sup>

## LED COB PHILIPS ON/OFF Transformator inklusive - UGR <22

Leistung	Beam	Lumen	CCT	Ausführ.	Art-Nr.	€
30 W	38°	3000 lm	2700 K	Weiß	341873	125 <small>new</small>
				Schwarz	341866	125 <small>new</small>
		3150 lm	3000 K	Weiß	248172	125
				Schwarz	248196	125
		3300 lm	4000 K	Weiß	267951	125
				Schwarz	267944	125

## DIMMABLE DRIVER\* Optionals

	Leistung	Output	Maß (LxHxB)	Art-Nr.	€
1-10V / Push	36 W	700 mA	167x32x41 mm	248370	100
DALI / Push	36 W	700 mA	135x24x72 mm	248592	100

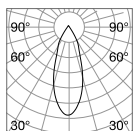


Light beam: ACCENT

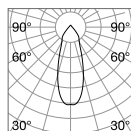


## LENS

Modell	Erforderlich	Beam	Art-Nr.	€
Nova 12W	Nein	15°	244013	8
Nova 30W	Nein	15°	248608	12



m	lx	øm
1	1768	0,66
2	442	1,32
3	196	1,97
4	111	2,63
5	71	3,29



m	lx	øm
1	4671	0,64
2	1168	1,28
3	519	1,93
4	292	2,57
5	187	3,21



\* Dimmbare Treiber müssen mit dem Artikel mitbestellt werden und werden bei dem Produkt anstelle der on-off Treiber eingebaut.

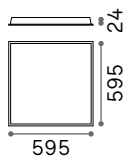
CRI≥90 12W 38° 1200lm 3000K

CRI≥90 30W 38° 3150lm 3000K



# Led Panel

Lichtquelle	LED SMD	CRI	≥80 / ≥90
Leistung	40W	UGR	<19
Transformator	On/Off	LED Lebensdauer	25.000 h
inklusive		Schutzklasse	II
Verfügbare	1-10V / DALI / Push	IP	20
Transformatore		Material	Aluminium
CCT	3000 K / 4000 K	Garantie	5 Jahre



2,200 Kg/0,0144 m<sup>3</sup>  
Bestellmenge 2 Stk.

## LED SMD ON/OFF Transformator inklusive

CRI ≥80

Leistung	Beam	Lumen	CCT	Ausführ.	Art-Nr.	€
40 W	81°	5500 lm	3000 K	Weiß	249711	35
		6150 lm	4000 K	Weiß	249728	35

CRI ≥90

Leistung	Beam	Lumen	CCT	Ausführ.	Art-Nr.	€
40 W	81°	5100 lm	3000 K	Weiß	246390	35
		5450 lm	4000 K	Weiß	244181	35

## DIMMABLE DRIVER\* Optionals

	Leistung	Output	Maß (L x H x B)	Art-Nr.	€
1-10V	42 W	1000 mA	125 x 26 x 83 mm	247854	29
DALI/Push	45 W	1000 mA	106 x 28 x 69 mm	247847	72



KIT PENDANT

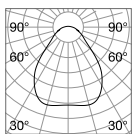
KIT SURFACE

RECESSED FRAME\*\*


Erforderlich	Kabelanz.	Kabellänge	Art-Nr.	€
Nein	4	1000 mm	244198	10
Nein			244204	10
Nein			267692	20



Light beam: WIDE



m	lx	øm
1	1470	1,79
2	367	3,59
3	163	5,38
4	92	7,18
5	59	8,97



\* Dimmbare Treiber müssen mit dem Artikel mitbestellt werden und werden bei dem Produkt anstelle der on-off Treiber eingebaut.

CRI≥80 40W 81° 5500lm 3000K

\*\*RECESSED FRAME 607 x 607 mm





# Lika **new**

Rechteckiger Einbaustrahler aus Aluminiumspritzguss lackiert, mit vertieften Lichtquellen, in den Varianten TRIM mit Rand und TRIMLESS ohne Rand erhältlich, mit glänzend schwarzem Reflektor aus Polycarbonat, und SLIM mit geringer Größe. SMD-LED-Technologie; CCT 2700 K, 3000 K oder 4000 K; CRI  $\geq$  90, SDCM  $\leq$  3; LED-Lebensdauer 50.000 h L70B50.

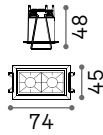
**UGR** Artikel mit UGR-Wert <16.

Lichtquelle	LED COB / SMD
Leistung	5,5W / 12W / 20W
Transformator	On/Off
inklusive	
Verfügbare	DALI / Push
Transformatore	
CCT	2700 K / 3000 K / 4000 K
CRI	$\geq$ 90
UGR	<16
LED Lebensdauer	50.000 h
Schutzklasse	II
IP	20
Material	Aluminium
Garantie	5 Jahre





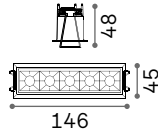
# Lika Trim



68 x 37 mm  
0,180 Kg/0,0009 m<sup>3</sup>

## LED SMD OSRAM ON/OFF Transformator inklusive

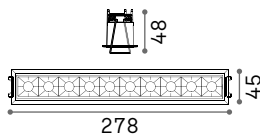
Leistung	Beam	Lumen	CCT	Ausführ.	Art-Nr.	€
5,5W	29°	340 lm	2700 K	Schwarz	341729	45 <span style="color: red;">new</span>
		350 lm	3000 K	Schwarz	206196	45
		400 lm	4000 K	Schwarz	267869	45



140 x 37 mm  
0,320 Kg/0,0013 m<sup>3</sup>

## LED SMD OSRAM ON/OFF Transformator inklusive

Leistung	Beam	Lumen	CCT	Ausführ.	Art-Nr.	€
12 W	29°	850 lm	2700 K	Schwarz	341736	70 <span style="color: red;">new</span>
		880 lm	3000 K	Schwarz	206219	70
		1000 lm	4000 K	Schwarz	267876	70



273 x 37 mm  
0,580 Kg/0,0022 m<sup>3</sup>

## LED SMD OSRAM ON/OFF Transformator inklusive

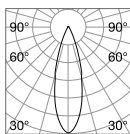
Leistung	Beam	Lumen	CCT	Ausführ.	Art-Nr.	€
20 W	29°	1700 lm	2700 K	Schwarz	341743	110 <span style="color: red;">new</span>
		1750 lm	3000 K	Schwarz	206233	110
		2000 lm	4000 K	Schwarz	267883	110

## DIMMABLE DRIVER\* Optionals

Modell	Kontrolle	Leistung	Output	Maß (LxHxB)	Art-Nr.	€
5,5W/12W	DALI	12 W	700 mA	132 x 20 x 30 mm	267982	56
20 W	DALI/Push	25 W	600 mA	135 x 24 x 72 mm	268002	75



Light beam: ACCENT



m	lx	øm
1	2091	0,58
2	523	1,16
3	232	1,74
4	131	2,32
5	70	2,90

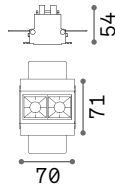


CRI≥90 12W 29° 880lm 3000K

\* Dimmbare Treiber müssen mit dem Artikel mitbestellt werden und werden bei dem Produkt anstelle der on-off Treiber eingebaut.



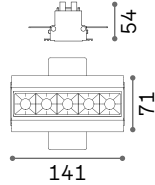
# Lika Trimless



75 x 70 mm  
0,220 Kg/0,0006 m<sup>3</sup>

## LED SMD OSRAM ON/OFF Transformator inklusive

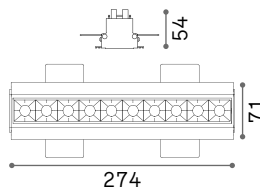
Leistung	Beam	Lumen	CCT	Ausführ.	Art-Nr.	€
5,5W	29°	340 lm	2700 K	Schwarz	341750	60 <span style="color: red;">new</span>
		350 lm	3000 K	Schwarz	206202	60
		400 lm	4000 K	Schwarz	267890	60



145 x 70 mm  
0,450 Kg/0,0013 m<sup>3</sup>

## LED SMD OSRAM ON/OFF Transformator inklusive

Leistung	Beam	Lumen	CCT	Ausführ.	Art-Nr.	€
12W	29°	850 lm	2700 K	Schwarz	341767	95 <span style="color: red;">new</span>
		880 lm	3000 K	Schwarz	206226	95
		1000 lm	4000 K	Schwarz	267906	95



278 x 70 mm  
0,720 Kg/0,0023 m<sup>3</sup>

## LED SMD OSRAM ON/OFF Transformator inklusive

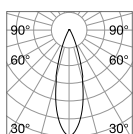
Leistung	Beam	Lumen	CCT	Ausführ.	Art-Nr.	€
20W	29°	1700 lm	2700 K	Schwarz	341774	150 <span style="color: red;">new</span>
		1750 lm	3000 K	Schwarz	206240	150
		2000 lm	4000 K	Schwarz	267913	150

## DIMMABLE DRIVER\* Optionals

Modell	Kontrolle	Leistung	Output	Maß (L x H x B)	Art-Nr.	€
5,5W/12W	DALI	10 W	700 mA	132 x 20 x 30 mm	267982	56
20 W	DALI/Push	25 W	600 mA	135 x 24 x 72 mm	268002	75



Light beam: ACCENT



m	lx	Øm
1	2786	0,58
2	696	1,16
3	309	1,74
4	174	2,32
5	111	2,90

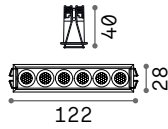


CRI≥90 12W 29° 880lm 3000K

\* Dimmbare Treiber müssen mit dem Artikel mitbestellt werden und werden bei dem Produkt anstelle der on-off Treiber eingebaut.



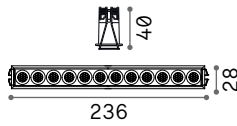
# Lika Slim



117 x 23 mm  
0,180 Kg/0,0013 m<sup>3</sup>

LED SMD ON/OFF Transformator inklusive

Leistung	Beam	Lumen	CCT	Ausführ.	Art-Nr.	€
10 W	32°	900 lm	2700 K	Schwarz	341644	66 <small>new</small>
		1000 lm	3000 K	Weiß	327501	66
				Schwarz	305813	66
		1200 lm	4000 K	Weiß	341675	66 <small>new</small>
				Schwarz	341668	66 <small>new</small>



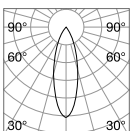
231 x 23 mm  
0,300 Kg/0,0022 m<sup>3</sup>

LED SMD ON/OFF Transformator inklusive

Leistung	Beam	Lumen	CCT	Ausführ.	Art-Nr.	€
20 W	32°	1800 lm	2700 K	Schwarz	341682	110 <small>new</small>
		2000 lm	3000 K	Weiß	327518	110
				Schwarz	305837	110
		2400 lm	4000 K	Weiß	341712	110 <small>new</small>
				Schwarz	341705	110 <small>new</small>



Light beam: ACCENT



m	lx	øm
1	1958	0,55
2	489	1,10
3	218	1,70
4	122	2,20
5	78	2,80



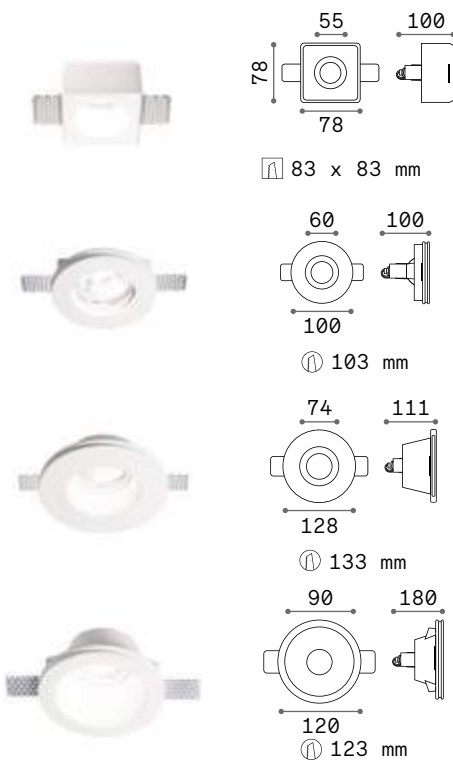
CRI≥90 10W 32° 1000lm 3000K





# Samba

IP20 GIPS



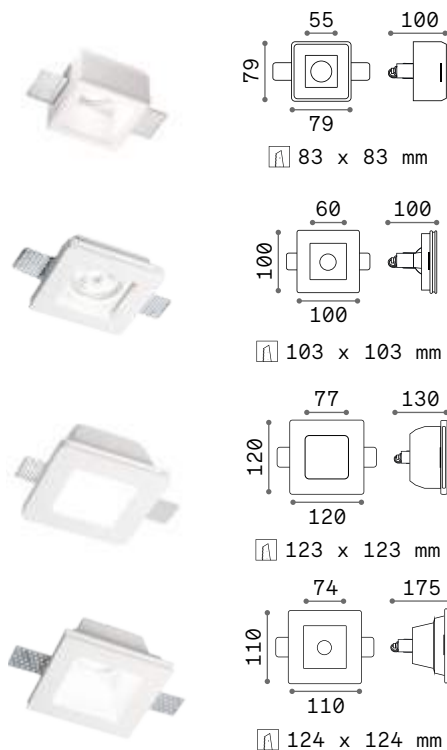
## GU10 Nicht inklusive - Empfohlenes Leuchtmittel 108292

Leistung	Gewicht	Volumen	Ausführ.	Art-Nr.	€
max 35W	0,360 Kg	0,0016 m³	Weiß	230580	10

Leistung	Gewicht	Volumen	Ausführ.	Art-Nr.	€
max 35W	0,240 Kg	0,0018 m³	Weiß	150307	10

Leistung	Gewicht	Volumen	Ausführ.	Art-Nr.	€
max 35W	0,450 Kg	0,0032 m³	Weiß	150130	12

Leistung	Gewicht	Volumen	Ausführ.	Art-Nr.	€
max 50W	0,420 Kg	0,0036 m³	Weiß	139012	12



## GU10 Nicht inklusive - Empfohlenes Leuchtmittel 108292

Leistung	Gewicht	Volumen	Ausführ.	Art-Nr.	€
max 35W	0,330 Kg	0,0016 m³	Weiß	229997	10

Leistung	Gewicht	Volumen	Ausführ.	Art-Nr.	€
max 35W	0,330 Kg	0,0019 m³	Weiß	150291	10

Leistung	Gewicht	Volumen	Ausführ.	Art-Nr.	€
max 35W	0,600 Kg	0,0037 m³	Weiß	150116	12

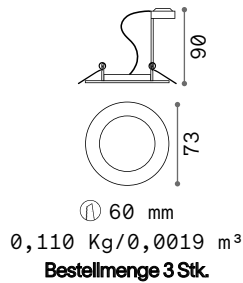
## Lichtverteiler aus Glas

Leistung	Gewicht	Volumen	Ausführ.	Art-Nr.	€
max 50W	0,430 Kg	0,0023 m³	Weiß	139029	12



# Jazz

IP20 ZINK

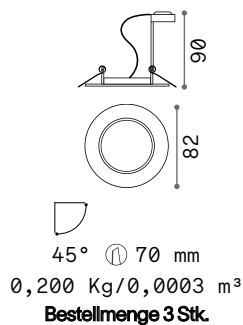


GU10 Nicht inklusive - Empfohlenes Leuchtmittel 108292

Leistung	Ausführ.	Art.-Nr.	€
max 50W	Weiß	083117	11
	Brüniert	083124	11
	Chrom	083070	11
	Schwarz	243818	11
	Nickel	083087	11

# Swing

IP20 ZINK

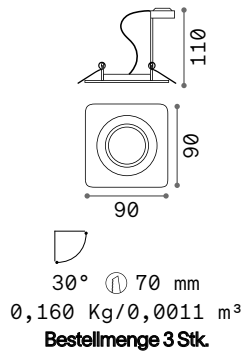


GU10 Nicht inklusive - Empfohlenes Leuchtmittel 108292

Leistung	Ausführ.	Art.-Nr.	€
max 28W	Weiß	083179	13
	Brüniert	083186	13
	Chrom	083131	13
	Schwarz	243825	13
	Nickel	083148	13

# Lounge

IP20 ZINK

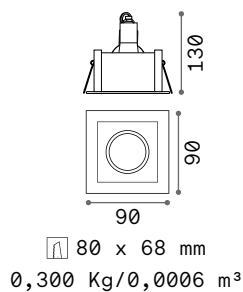


GU10 Nicht inklusive - Empfohlenes Leuchtmittel 108292

Leistung	Ausführ.	Art.-Nr.	€
max 50W	Weiß	138978	17

# Funky

IP20 STAHL



GU10 Nicht inklusive - Empfohlenes Leuchtmittel 108292

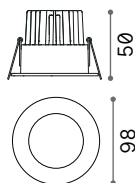
Leistung	Ausführ.	Art.-Nr.	€
max 50W	Aluminium	083223	20
	Weiß	083230	20
	Brüniert	083247	20
	Chrom	083193	20
	Schwarz	243849	20



GLASS DIFFUSER

# Room-65

IP65 CRI ≥90 50.000 h ALUMINIUM

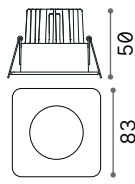


① 68 mm

0,220 Kg/0,0011 m<sup>3</sup>

LED COB ON/OFF Transformator inklusive

Leistung	Beam	Lumen	CCT	Ausführ.	Art.-Nr.	€
7,5 W	38°	750 lm	3000 K	Weiß	252025	77
				Schwarz	252032	77



① 68 mm

0,240 Kg/0,0011 m<sup>3</sup>

LED COB ON/OFF Transformator inklusive

Leistung	Beam	Lumen	CCT	Ausführ.	Art.-Nr.	€
7,5 W	38°	750 lm	3000 K	Weiß	252049	77
				Schwarz	252056	77

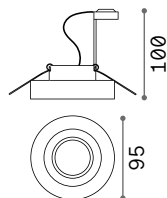


Light beam: ACCENT



# Blues

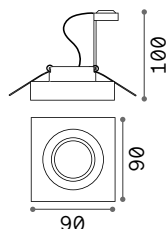

 IP20 GLAS



Ⓢ 60 mm  
 0,281 Kg/0,0031 m<sup>3</sup>  
**Bestellmenge 3 Stk.**

**GU10 Nicht inklusive - Empfohlenes Leuchtmittel 108292**

Leistung	Ausführ.	Art.-Nr.	€
max 50W	Transparent	083254	25
	Weiß	113999	25
	Rauchglas	113982	25



Ⓢ 60 mm  
 0,340 Kg/0,0012 m<sup>3</sup>  
**Bestellmenge 3 Stk.**

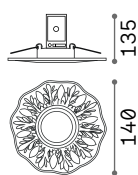
**GU10 Nicht inklusive - Empfohlenes Leuchtmittel 108292**

Leistung	Ausführ.	Art.-Nr.	€
max 50W	Transparent	114019	25



# Polka

□ ▲ IP20



① 65 mm

0,250 Kg/0,0022 m<sup>3</sup>

GU10 Nicht inklusive - Empfohlenes Leuchtmittel 108292

Leistung	Material	Ausführ.	Art.-Nr.	€
max 50W	Gips	Weiß	115597	20
	Aluminium	Messing	115610	20
	Aluminium	Brüniert	115580	20




115597



115610






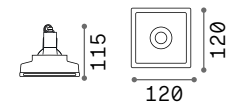
115580



331225

# Zephyr new


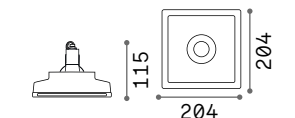
 IP20  GIPS

123 x 123 mm  
0,880 Kg/0,0032 m<sup>3</sup>

**GU10 Nicht inklusive - Empfohlenes Leuchtmittel 108292**


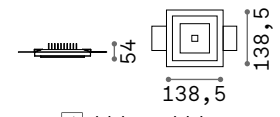
Leistung	Ausführ.	Art-Nr.	€
max.35W	Weiß	150284	15

20° 110° 207 x 207 mm  
1,350 Kg/0,0075 m<sup>3</sup>

**GU10 Nicht inklusive - Empfohlenes Leuchtmittel 108292**

Leistung	Ausführ.	Art-Nr.	€
max.35W	Weiß	155722	50

141 x 141 mm  
0,920 Kg/0,0036 m<sup>3</sup>

**LED COB CREE ON/OFF Transformator inklusive** CRI ≥90 50.000 h

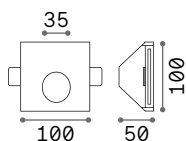
Leistung	Lumen	CCT	Ausführ.	Art-Nr.	€
12 W	1200 lm	3000 K	Weiß	331225	75 <span style="color: red;">new</span>





# Walky

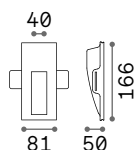
IP20 
  CRI ≥ 90 
 50.000 h GIPS



100 x 100mm  
 0,580 Kg/0,0009 m<sup>3</sup>

## LED SMD AND DRIVER Inklusive

Leistung	Lumen	CCT	Ausführ.	Art.-Nr.	€
1W	55 lm	3000 K	Weiß	249834	63



81 x 166 mm  
 0,580 Kg/0,0012 m<sup>3</sup>

## LED SMD AND DRIVER Inklusive

Leistung	Lumen	CCT	Ausführ.	Art.-Nr.	€
1W	55 lm	3000 K	Weiß	249827	63



Light beam: **ASYMMETRICAL**



# Aufhängung und Decke

Outdoor

## Alphabetisches inhalt

Bubble	812
Clio	806
Fiesta	813
Gun	810
Luna	804
Mib	812
Snow	805
Sole	802
Techo	808
Urano	811

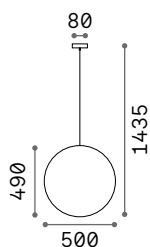
## Inhalt Typen

<small>new</small> 		<small>new</small> 
Sole 802	Luna 804	Snow 805
		
Clio 806	Clio 806	Clio 806
		
Clio 806	Clio 806	Clio 806
<small>new</small> 		
Techo 808	Gun 810	Urano 811
		
Bubble 812	Mib 812	Fiesta 813



# Sole

Lichtverteiler aus Opal-Plastikmaterial. Halterung der Pendelleuchte aus Aluminium. Stromkabel in PVC.



2,970 Kg / 0,1327 m<sup>3</sup>  
E27 max 1x 42W

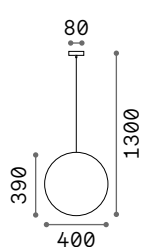
€ 180

136011 Weiß



4000 K  
1020 lm

151991 € 2,00



1,690 Kg / 0,0776 m<sup>3</sup>  
E27 max 1x 42W

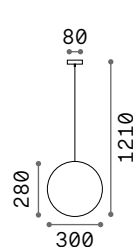
€ 110

136004 Weiß



4000 K  
1020 lm

151991 € 2,00



1,360 Kg / 0,0338 m<sup>3</sup>  
E27 max 1x 42W

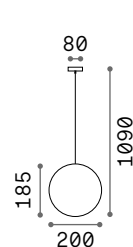
€ 95

135991 Weiß



4000 K  
1020 lm

151991 € 2,00



1,300 Kg / 0,0111 m<sup>3</sup>  
E27 max 1x 42W

€ 90

318837 Weiß



4000 K  
580 lm

151960 € 2,00



P. 877

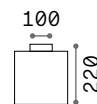


# Luna

Gestell aus Aluminiumspritzguss,  
gedreht und pulverlackbeschichtet.  
Lichtverteiler aus Opal-  
Plastikmaterial.

**LED**

Leuchtmittel LED G9 3W 4000 K  
inklusive in Artikel **213200**.  
Art.-Nr. **209036**



1,470 Kg / 0,0120 m<sup>3</sup>  
E27 max 1x 42W

€ 115

213194 Weiß

4000 K  
1000 lm

151991 € 2,00



0,400 Kg / 0,0021 m<sup>3</sup>  
G9 max 1x 5W

€ 100

213200 Weiß

4000 K  
530 lm

307879 € 6,00



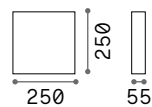
P. 878



## Snow new

Halterung und Lichtverteiler aus weißem Polycarbonat. Stecksystem ohne sichtbare Schrauben. Farbe: Weiß.

**LED** Lichtquelle LED 3000 K / 4000 K,  
50.000 St. Lebensdauer.



0,790 Kg / 0,0066 m<sup>3</sup>  
LED 18W / 1900/2350 lm

€ 60

326238 WeiB 3000K<sup>new</sup>  
326245 WeiB 4000K<sup>new</sup>



P. 855



P. 856



P. 908



# Clio

Zusammensetzbarer Artikel mit Gestell aus extrudiertem und gedrehtem Aluminiumspritzguss, in Farbe anthrazit, weiß, grau, schwarz und Coffee. Lichtverteiler aus Plastik weiß matt.

116716



145068



145020



144252



144238



136073



144245



326801



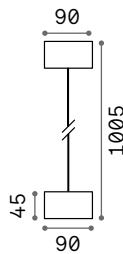
IP44

0,200 Kg / 0,0014 m<sup>3</sup>  
E27 max 1x 42W

€ 56

148847 Weiß  
148854 Grau  
148861 Anthrazit  
148878 Schwarz  
326795 Kaffee

4000 K  
580 lm  
151960 € 2,00



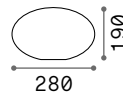
IP44

0,580 Kg / 0,0019 m<sup>3</sup>  
E27 max 1x 42W

€ 75

144252 Weiß  
144238 Grau  
136073 Anthrazit  
144245 Schwarz  
326801 Kaffee

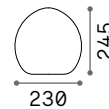
4000 K  
580 lm  
151960 € 2,00



0,540 Kg / 0,0171 m<sup>3</sup>

€ 40

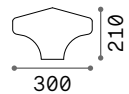
145068 Weiß



0,520 Kg / 0,0144 m<sup>3</sup>

€ 40

116716 Weiß



0,610 Kg / 0,0231 m<sup>3</sup>

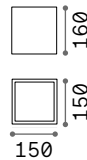

€ 40

145020 Weiß



# Techo **new**

Lichtkörper aus Aluminiumspritzguss pulverlackiert. Lichtverteiler aus gehärtetem transparentem Mattglas. In Anthrazit, Weiß, Kaffee oder Schwarz erhältlich.



1,700 Kg / 0,0049 m<sup>3</sup>  
GU10 max 1x20W

€ 115

- 251523 ■ Weiß
- 326887 ■ Grau
- 251516 ■ Anthrazit
- 251530 ■ Schwarz
- 251547 ■ Kaffee



4000 K  
780 lm

253398 € 15,00



0,600 Kg / 0,0012 m<sup>3</sup>  
GU10 max 1x20W

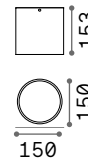
€ 64

- 251561 ■ Weiß
- 326894 ■ Grau
- 251554 ■ Anthrazit
- 251578 ■ Schwarz
- 251592 ■ Kaffee



4000 K  
430 lm

253497 € 3,00



1,500 Kg / 0,0052 m<sup>3</sup>  
GU10 max 1x20W

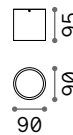
€ 115

- 342689 ■ Weiß new
- 342702 ■ Grau new
- 318103 ■ Anthrazit new
- 342719 ■ Schwarz new
- 342696 ■ Kaffee new



4000 K  
780 lm

253398 € 15,00



0,550 Kg / 0,0015 m<sup>3</sup>  
GU10 max 1x20W

€ 64

- 318127 ■ Weiß new
- 342726 ■ Grau new
- 318110 ■ Anthrazit new
- 318141 ■ Schwarz new
- 318134 ■ Kaffee new



4000 K  
430 lm

253497 € 3,00



# Gun

Lichtkörper aus Aluminium  
 natural gebürstet, oder lackiert  
 in verschiedenen Farben.  
 Lichtverteiler aus transparentem  
 Pirexglas.



122663    092324    163642    236865    122687    163666



0,490 Kg / 0,0030 m<sup>3</sup>  
 GU10 max 1x28W

€ 54

122663    Weiß  
 092324    Aluminium  
 163642    Grau  
 236865    Anthrazit  
 122687    Schwarz  
 163666    Kaffee

4000 K  
 430 lm  
 253497    € 3,00



P. 834



# Urano

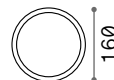
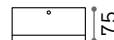
Lichtkörper aus Aluminium gedreht anthrazitfarben oder weiss matt pulverlackiert. Lichtverteiler aus Acrylmaterial transparent satin.



168050



168135



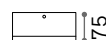
1,200 Kg / 0,0029 m<sup>3</sup>  
GX53 max 1x 15W

€ 95

168050 Weiß  
168135 Anthrazit

4000 K  
1000 lm

154008 € 5,00



0,630 Kg / 0,0016 m<sup>3</sup>  
GX53 max 1x 15W

€ 70

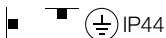
168036 Weiß  
168111 Anthrazit

4000 K  
1000 lm

154008 € 5,00

# Bubble

Gestell aus Aluminiumspritzguss, gedreht und pulverlackbeschichtet. Lichtverteiler aus Plastik weiß matt.

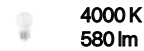


1,730 Kg / 0,0249 m<sup>3</sup>

E27 max 1x 60W

€ 125

135250 Weiß



151960 € 2,00 P. 854



# Mib

Halterung aus Aluminium weiss pulverlackiert. Lichtverteiler aus Opal-Plastikmaterial. LED integriert.



Lichtquelle LED 3000/4000 K, 35.000 St. Lebensdauer.

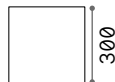


1,620 Kg / 0,0086 m<sup>3</sup>

LED 18W / 1850/2150 lm

€ 150

269115 Weiß 3000K  
202945 Weiß 4000K



1,820 Kg / 0,0086 m<sup>3</sup>

LED 18W / 1950/2250 lm

€ 150

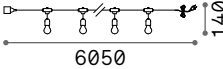
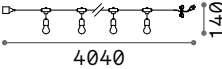




269122 Weiß 3000K  
202921 Weiß 4000K





# Fiesta

Kabel mit Fassungen und Befestigungsösen aus schwarzem Plastikmaterial. Mit Outdoor-Stecker geliefert.

	
6050	4040
 IP44	 IP44
1,530 Kg / 0,0068 m <sup>3</sup> E27 max 10 x 15W	0,600 Kg / 0,0049 m <sup>3</sup> E27 max 5 x 15W
€ 100	€ 65
246796 ■ Schwarz	159836 ■ Schwarz
 3000 K 340 lm	 3000 K 340 lm
101286 € 2,00	101286 € 2,00





# Wandleuchten

## Outdoor

### Alphabetisches inhalt

Andromeda	847	Rex-3	851
Apollo	832	Rubik	842
Argo	845	Sirio	841
Atom	843	Snif Round	830
Base	833	Snif Square	831
Bubble	854	Snow	855
Cima	857	Style	826
Clio	856	Swipe	825
Cometa	852	Terra	822
Dafne	857	Tetris-1	844
Dedra	859	Tetris-2	845
Down	858	Toffee	837
Elio	820	Tronco	828
Etere	829	Twin	846
Febe	858	Up	844
Felix	849	Xeno	824
Gas	823		
Giove	848		
Gun	834		
Iko	840		
Keope	832		
Linea	838		
Litio	821		
Medea	853		
Omega R.	819		
Omega S.	819		
O-Zone	818		
Polar	853		
Punto	836		
Rex-1	850		
Rex-2	851		





# O-zone

Pag 818

new



O-zone 818



Omega R. 819



Style 826



Tronco 828

new



Punto 836



Toffee 837



Tetris-2 845



Argo 845



Cometa 852



Polar 853



Dafne 857



Down 858

# Outdoor

## Inhalt Typen



Omega S. 819



Elio 820



Litio 821



Terra 822



Gas 823



Xeno 824



Swipe 825



Etere 829



Snif Round 830



Snif Square 831



Keope 832



Apollo 832



Base 833



Gun 834

new



Linea 838



Iko 840



Sirio 841



Rubik 842



Atom 843



Up 844



Tetris-1 844



Twin 846



Andromeda 847



Giove 848



Felix 849



Rex-1 850



Rex-2 851



Rex-3 851



Medea 853



Bubble 854

new



Snow 855



Clio 856



Clio 856



Clio 856



Cima 857



Febe 858



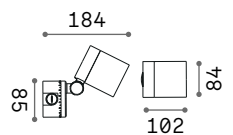
Dedra 859




## O-zone **new**

Lichtkörper aus pulverbeschichtetem Aluminiumdruckguss. Verstellbarer Lichtverteiler aus transparentem, gehärtetem Glas. Farben: Schwarz.

**LED** Lichtquelle LED 3000 K, 50.000 St. Lebensdauer.



■ ■  IP66

0,800 Kg / 0,0060 m<sup>3</sup>  
LED 13W / 1150 lm

€ 135

337548 ■ Schwarz **new**

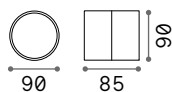


P. 916

# Omega Round

Lichtkörper aus Aluminium pulverlackiert. Verstellbare Lichtverteiler mit Schirm aus gehärtetem Glas. Anthrazitfarben, weiss, kaffeefarben oder schwarz lackiert verfügbar.

**LED** Lichtquelle LED 3000/4000 K, 25.000 St. Lebensdauer.



IP54

0,500 Kg / 0,0012 m<sup>3</sup>  
LED 7W / 560/610 lm

€ 100

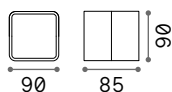
285474	Weiß	3000K
285481	Weiß	4000K
285450	Anthrazit	3000K
285467	Anthrazit	4000K
285504	Schwarz	4000K
285498	Kaffee	4000K



# Omega Square

Lichtkörper aus Aluminium pulverlackiert. Verstellbare Lichtverteiler mit Schirm aus gehärtetem Glas. Anthrazitfarben, weiss oder schwarz lackiert verfügbar.

**LED** Lichtquelle LED 4000 K, 25.000 St. Lebensdauer.



IP54

0,600 Kg / 0,0012 m<sup>3</sup>  
LED 7W / 610 lm

€ 100

285528	Weiß
285511	Anthrazit
285535	Schwarz





# Elio

Lichtkörper und Lichtverteiler aus bestleistendem Harz: Korrosionsunangrifflich von atmosphärischen Einwirkungen und von chemischen Düngern, Farben durch UV-Behandlung stabilisiert, Thermosprungfest von -60° C bis + 90° C. Lichtverteiler einstellbar.

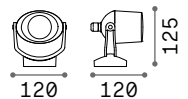


096483

096476



Leuchtmittel LED GU10 3,5W inklusive.  
CCT einstellbar: 2700 K, 4000 K.



0,500 Kg / 0,0027 m<sup>3</sup>  
GU10 max 1x6W

€ 82

096483 ■ Weiß  
096476 ■ Schwarz

4000 K  
430 lm  
253497 € 3,00



P. 926



# Litio

Lichtkörper und Lichtverteiler aus bestleistendem Harz: Korrosionsunangrifflich von atmosphärischen Einwirkungen und von chemischen Düngern, Farben durch UV-Behandlung stabilisiert, Thermosprungfest von  $-60^{\circ}\text{C}$  bis  $+90^{\circ}\text{C}$ . Lichtverteiler einstellbar.

**LED**

Leuchtmittel LED GX53 7W inklusive.  
CCT einstellbar: 3000 K, 4000 K, 6500 K.



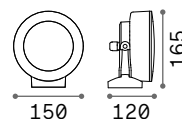
145303



145327



145341



IP66

0,690 Kg / 0,0044 m<sup>3</sup>  
GX53 max 1x10W

€ 95

145303  Weiß  
145327  Grau  
145341  Schwarz

4000 K  
1000 lm

154008 € 5,00

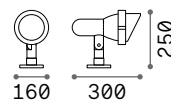


P. 926



# Terra

Gestell aus Aluminiumguss lackiert. Lichtkörper einstellbar. Lichtverteiler aus transparentem Pyrex-Glas.



IP65

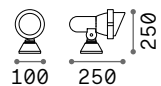
1,140 Kg / 0,0091 m<sup>3</sup>  
E27 max 1x 42W

€ 85

046167 ■ Anthrazit

4000 K  
580 lm

151960 € 2,00



IP65

0,530 Kg / 0,0024 m<sup>3</sup>  
GU10 max 1x 28W

€ 45

046181 ■ Anthrazit

4000 K  
430 lm

253497 € 3,00



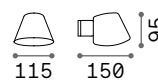
P. 925





# Gas

Lichtkörper aus  
Aluminiumspritzguss  
pulverlackbeschichtet.  
Lichtverteiler aus gehärtetem Glas  
transparent sandgestrahlt. Farben:  
Anthrazit, Weiß, Kaffee, Grau oder  
Schwarz.



IP43

0,320 Kg / 0,0020 m<sup>3</sup>  
GU10 max 1x28W

€ 50

091518 Weiß  
091525 Anthrazit  
020228 Schwarz  
213095 Kaffee

4000 K  
430 lm

253497 € 3,00



091518

091525

020228

213095



P. 891



# Xeno

Lichtkörper aus Aluminium matt pulverlackiert. Einstellbare Lichtverteiler aus transparentem, gehärtetem Glas. Weiss, grau oder schwarz lackiert verfügbar.



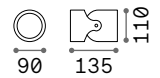
129488



129471



129464



IP44

0,360 Kg / 0,0014 m<sup>3</sup>  
GU10 max 1x28W

€ 40

129488 ■ Weiß  
129471 ■ Grau  
129464 ■ Schwarz


4000 K  
430 lm  
253497 € 3,00

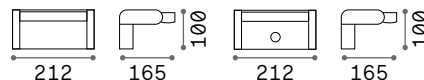


# Swipe

Gehäuse aus pulverbeschichtetem Aluminium. Verstellbarer Diffusor mit glänzender, opalfarbener Polycarbonatscheibe. Erhältlich mit Dämmerungsschalter und Bewegungssensor. Verfügbare Ausführungen: Anthrazit, Weiß, Grau, Kaffee oder Schwarz.

**LED** Lichtquelle LED 3000 K, 50.000 St. Lebensdauer.






 Leuchten mit Bewegungsmelder PIR (Passive InfraRED).



 IP54

1,200 Kg / 0,0055 m<sup>3</sup>  
LED 20,5W / 2300 lm






€ 120

287690  Weiß  
326863  Grau  
287683  Anthrazit  
287706  Schwarz  
307169  Kaffee

 IP54 

1,300 Kg / 0,0055 m<sup>3</sup>  
LED 21W / 2300 lm

€ 130


287720  Weiß  
326870  Grau  
287713  Anthrazit  
287737  Schwarz  
307176  Kaffee

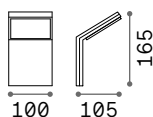


# Style

Lichtkörper aus Aluminium pulverlackiert. Lichtverteiler aus Opal-Plastikmaterial. LED integriert. Variante AP Sensor mit PIR-Sensor. Anthrazitfarben, weiss, kafee, grau oder schwarz lackiert.

**LED** Lichtquelle LED 3000/4000 K, 30.000 St. Lebensdauer.

 Leuchten mit Bewegungsmelder PIR (Passive InfraRED).

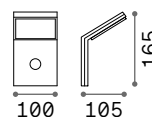


 IP54

0,390 Kg / 0,0018 m<sup>3</sup>  
LED 8,5W / 950/1050 lm

€ 135

269139	Weiß	3000K
221502	Weiß	4000K
322650	Grau	3000K
322643	Grau	4000K
246857	Anthrazit	3000K



 IP54

0,400 Kg / 0,0018 m<sup>3</sup>  
LED 9W / 950/1050 lm

€ 165

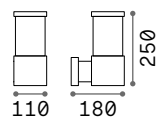
209845	Anthrazit	4000K
322636	Schwarz	3000K
322629	Schwarz	4000K
322704	Kaffee	3000K
322681	Kaffee	4000K

269146	Weiß	3000K
209852	Weiß	4000K
246864	Anthrazit	3000K
221519	Anthrazit	4000K



# Tronco

Lichtkörper aus Aluminiumspritzguss anthrazitfarben, weiss, kafee, grau oder schwarz lackiert. Lichtverteiler aus Pyrexglas mit inneren Elementen aus Aluminium.



IP44

1,110 Kg / 0,0070 m<sup>3</sup>  
E27 max 1x 42W

€ 65

118659 ■ Weiß  
026978 ■ Grau  
027005 ■ Anthrazit  
004716 ■ Schwarz  
326962 ■ Kaffee

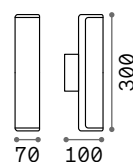
 4000 K  
490 lm  
153957 € 2,00



## Etere

Lichtkörper aus Aluminiumguss pulverlackiert. Lichtverteiler aus Opal-Plastikmaterial. Farben: Anthrazit, Kaffee oder Schwarz.

**LED** Lichtquelle LED 3000/4000 K, 25.000 St. Lebensdauer.



IP44

0,590 Kg / 0,0027 m<sup>3</sup>  
LED 9,5W / 1000/1100 lm

€ 95

246925	■ Anthrazit	3000K
172408	■ Anthrazit	4000K
322193	■ Schwarz	3000K
322209	■ Schwarz	4000K
269153	■ Kaffee	3000K
246949	■ Kaffee	4000K



## Snif Round

Lichtkörper aus Aluminiumspritzguss lackiert. Doppelter Lichtverteiler, oben und unten, aus transparentem Pyrexglas. Anthrazitfarben, weiss, grau oder schwarz lackiert verfügbar.

061467



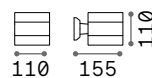
144283



061474



061450



IP54

0,750 Kg / 0,0032 m<sup>3</sup>  
G9 max 1x 40W

€ 50

144283 ■ Weiß  
061474 ■ Grau  
061467 ■ Anthrazit  
061450 ■ Schwarz



4000 K  
530 lm

307879 € 6,00





## Snif Square

Lichtkörper aus Aluminiumspritzguss lackiert. Doppelter Lichtverteiler, oben und unten, aus transparentem Pyrexglas. Anthrazitfarben, weiss, grau oder schwarz lackiert verfügbar.

121963



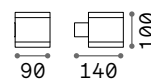
144276



118666



123080



IP44

0,600 Kg / 0,0027 m<sup>3</sup>  
G9 max 1x 40W

€ 50

144276 Weis  
118666 Gra  
121963 Anthrazit  
123080 Schwarz

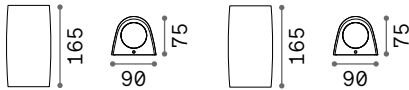
4000 K  
530 lm

307879 € 6,00

# Keope

Lichtkörper und Lichtverteiler aus bestleistendem Harz: Korrosionsunangrifflich von atmosphärischen Einwirkungen; Farben durch UV-Behandlung stabilisiert. Thermosprungfest von -60° C bis +90° C. Lichtverteiler aus Acrylmaterial transparent satin.


**LED** Leuchtmittel LED GU10 3,5W inklusive. CCT einstellbar: 2700 K, 4000 K.



0,450 Kg / 0,0033 m³  
GU10 max 2x6W

€ 63

147772 ■ Weiß  
147796 ■ Grau  
147819 ■ Schwarz




108292 € 3,00

0,350 Kg / 0,0033 m³  
GU10 max 1x6W

€ 42

147765 ■ Weiß



108292 € 3,00



# Apollo

Lichtkörper aus Aluminiumspritzguss matt pulverlackiert, in den Farben schwarz. Lichtstrahl nach oben und unten.

**LED** Lichtquelle LED 4000 K, 30.000 St. Lebensdauer.



0,540 Kg / 0,0008 m³  
LED 6W / 800 lm

€ 90

137391 ■ Schwarz





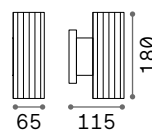
## Base

Lichtkörper aus Aluminiumspritzguss pulverlackiert. Lichtverteiler aus gehärtetem transparentem Glas. Farben: Weiß oder Schwarz.



129457

129433



IP44

0,610 Kg / 0,0016 m<sup>3</sup>  
GU10 max 2 x 28W

€ 40

129457 ■ Weiß  
129433 ■ Schwarz

4000 K  
430 lm

253497 € 3,00



# Gun

Lichtkörper aus Aluminium  
natural gebürstet, oder lackiert  
in verschiedenen Farben.

Lichtverteiler aus transparentem  
Pirexglas. Lichtstrahl nach oben  
und unten.



100388



033013



163628



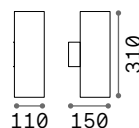
236841



100395



163635



IP54

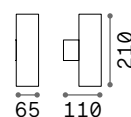
1,350 Kg / 0,0071 m<sup>3</sup>  
E27 max 2 x 60W

€ 72

- 092300  Weiß
- 033020  Aluminium
- 163604  Grau
- 236858  Anthrazit
- 092317  Schwarz
- 163611  Kaffee

4000 K  
580 lm

151960 € 2,00



IP44

0,720 Kg / 0,0024 m<sup>3</sup>  
GU10 max 2 x 35W

€ 65

- 100388  Weiß
- 033013  Aluminium
- 163628  Grau
- 236841  Anthrazit
- 100395  Schwarz
- 163635  Kaffee

4000 K  
430 lm

253497 € 3,00



# Punto

Halterung und Leuchtenkörper aus pulverbeschichtetem Aluminium. Lichtverteiler aus Glas. Indirekter Lichtaustritt. Ausführungen: Anthrazit, Weiß, Kaffee, Schwarz.

**LED** Lichtquelle LED 3000 K, 30.000 St. Lebensdauer.

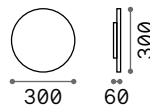


313528

313511

313542

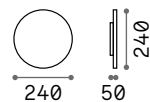
313535



2,090 Kg / 0,0135 m<sup>3</sup>  
LED 16W / 1750 lm

€ 150

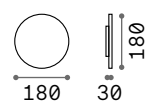
328553 Weiß  
313566 Anthrazit  
328577 Schwarz  
328560 Kaffee



1,280 Kg / 0,0083 m<sup>3</sup>  
LED 12W / 1250 lm

€ 125

328522 Weiß  
313559 Anthrazit  
328546 Schwarz  
328539 Kaffee



0,820 Kg / 0,0018 m<sup>3</sup>  
LED 9W / 950 lm

€ 65

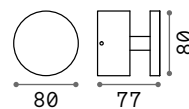
313528 Weiß  
313511 Anthrazit  
313542 Schwarz  
313535 Kaffee



## Toffee <sup>new</sup>

Sockel und Lichtkörper aus pulverlackiertem Aluminium. Lichtverteiler aus transparentem gehärtetem Glas. Indirektes Licht. Farben: Anthrazit, Weiß, Kaffee oder Schwarz.

**LED** Lichtquelle LED 3000 K, 50.000 St. Lebensdauer.



IP65

0,400 Kg / 0,0011 m<sup>3</sup>  
LED 8W / 800 lm

€ 75

347738 **Weiß** <sup>new</sup>  
321189 **Anthrazit** <sup>new</sup>  
321196 **Schwarz** <sup>new</sup>  
321202 **Kaffee** <sup>new</sup>



347738

321189

321196

321202



P. 866



P. 866

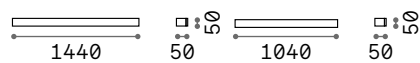




# Linea

Halterung und Leuchtenkörper aus pulverbeschichtetem Aluminium. Lichtverteiler aus Glas. Indirekter Lichtaustritt. Ausführungen: Anthrazit, Weiß, Kaffee, Schwarz.

**LED** Lichtquelle LED 3000 K, 30.000 St. Lebensdauer.



1,750 Kg / 0,0049 m<sup>3</sup>  
LED 23W / 2400 lm

€ 185

- 328584  Weiß
- 313504  Anthrazit
- 328607  Schwarz
- 328591  Kaffee

1,430 Kg / 0,0036 m<sup>3</sup>  
LED 20W / 1950 lm

€ 145

- 313474  Weiß
- 313467  Anthrazit
- 313498  Schwarz
- 313481  Kaffee



# Iko

Lichtkörper aus Aluminiumspritzguss pulverlackbeschichtet. Doppelter Lichtverteiler, oben und unten, aus gehärtetem Glas transparent und sandgestrahlt. Anthrazitfarben, weiss, oder grau lackiert verfügbar.

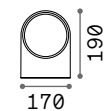

018515



092218



018522



IP54

0,600 Kg / 0,0040 m<sup>3</sup>  
E27 max 1x 60W

€ 50

018522  Weiß  
092218  Grau  
018515  Anthrazit

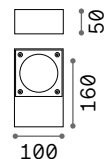
4000 K  
580 lm

151960 € 2,00



## Sirio new






Lichtkörper aus Aluminiumguss pulverlackiert. Lichtverteiler aus transparentem, gehärtetem Glas. GX53-Lichtquelle. Farben: Anthrazit, Weiß, Kaffee, Grau oder Schwarz.



■  IP65

0,820 Kg / 0,0018 m<sup>3</sup>  
GX53 max 1x9W

€ 90

318226  Weiß new  
345611  Grau new  
318202  Anthrazit new  
318219  Schwarz new  
318196  Kaffee new



318226

318196

345611

318219

318202



P. 886



P. 924



4000 K  
1000 lm

154008

€ 5,00



# Rubik

Lichtkörper aus Aluminiumguss pulverlackiert. Die innere Struktur reflektiert den Lichtstrahl oben und unten. Anthrazitfarben, weiss, kaffeefarben, grau oder schwarz lackiert verfügbar.

**LED** Lichtquelle LED 3000/4000 K, 30.000 St. Lebensdauer.



■ IP54

0,660 Kg / 0,0022 m<sup>3</sup>  
LED 8,5W / 660/720 lm

€ 142

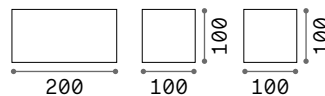
269313	■ Weiß	3000K	149738	■ Anthrazit	4000K
149745	■ Weiß	4000K	269320	■ Schwarz	3000K
326849	■ Grau	3000K	142302	■ Schwarz	4000K
326856	■ Grau	4000K	326627	■ Kaffee	3000K
247083	■ Anthrazit	3000K	326634	■ Kaffee	4000K



# Atom

Leuchtenkörper aus pulverbeschichtetem Aluminium. Lichtverteiler aus Glas. Doppelter Lichtstrahl, nach oben und unten, Strahlwinkeln regulierbar mittels beweglichen Lamellen.

**LED** Lichtquelle LED 3000 K, 30.000 St. Lebensdauer.



■  $\oplus$  IP54

1,160 Kg / 0,0025 m<sup>3</sup>  
LED 25W / 2100 lm

€ 135

- 328652 ■ Weiß
- 313412 ■ Anthrazit
- 328676 ■ Schwarz
- 328669 ■ Kaffee

■  $\oplus$  IP54

0,660 Kg / 0,0013 m<sup>3</sup>  
LED 12W / 1050 lm

€ 70

- 313436 ■ Weiß
- 313429 ■ Anthrazit
- 313450 ■ Schwarz
- 313443 ■ Kaffee

# Up

Lichtkörper aus Aluminiumguss pulverlackiert. Lichtverteiler aus Pyrexglas transparent. Anthrazitfarben, weiss, kaffeefarben, grau oder schwarz lackiert verfügbar.



0,520 Kg / 0,0019 m<sup>3</sup>  
G9 max 2 x 15W

0,320 Kg / 0,0012 m<sup>3</sup>  
G9 max 1 x 15W

€ 40

€ 25

115320 Weiß  
326993 Grau  
115337 Anthrazit  
115344 Schwarz  
213354 Kaffee

115290 Weiß  
326986 Grau  
115306 Anthrazit  
115313 Schwarz  
213347 Kaffee

4000 K  
530 lm

4000 K  
530 lm

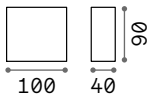
307879 € 6,00

307879 € 6,00



# Tetris-1

Lichtkörper aus Aluminium matt pulverlackiert. Lichtverteiler aus transparentem gehärtetem Glas. Anthrazitfarben, weiss, kaffeefarben, grau oder schwarz lackiert verfügbar.



0,390 Kg / 0,0017 m<sup>3</sup>  
G9 max 1 x 15W

€ 82

114293 Weiß  
113760 Grau  
113753 Anthrazit  
326955 Schwarz  
213323 Kaffee

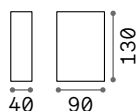
4000 K  
530 lm

307879 € 6,00



# Tetris-2

Lichtkörper aus Aluminium anthrazitfarben oder weiss matt pulverlackiert. Lichtverteiler aus transparentem gehärtetem Glas. Lichtstrahl nach oben und unten.



IP44

0,520 Kg / 0,0018 m<sup>3</sup>  
G9 max 2 x 15W

€ 91

269221 Weiß  
113791 Anthrazit

4000 K  
530 lm

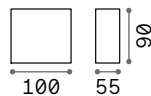
307879 € 6,00



# Argo

Lichtkörper aus Aluminiumspritzguss pulverlackiert. Lichtverteiler aus transparentem gehärtetem Glas mit innerem Reflektor weiß. In Anthrazit oder Weiß erhältlich.

**LED** Lichtquelle LED 3000/4000 K, 30.000 St. Lebensdauer.

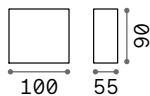


IP65

0,600 Kg / 0,0013 m<sup>3</sup>  
LED 11W / 1000/1150 lm

€ 80

268309 Weiß 3000K  
268316 Weiß 4000K  
250946 Anthrazit 3000K  
268293 Anthrazit 4000K



IP65

0,600 Kg / 0,0011 m<sup>3</sup>  
LED 6W / 550/570 lm

€ 70

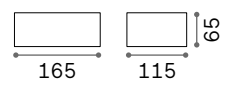
317564 Weiß 3000K  
321691 Weiß 4000K  
321646 Anthrazit 3000K  
317571 Anthrazit 4000K





# Twin

Lichtkörper aus Aluminiumspritzguss anthrazitfarben, weiss, kaffeefarben, grau oder schwarz pulverlackiert. Doppelter Lichtverteiler, oben und unten, aus Pyrexglas transparent satin.



■ IP44

0,510 Kg / 0,0026 m<sup>3</sup>  
G9 max 1x28W

€ 55

- 115351 Weiß
- 326979 Grau
- 115368 Anthrazit
- 115375 Schwarz
- 213330 Kaffee

4000 K  
530 lm

307879 € 6,00





# Andromeda

Lichtkörper aus Spritzguss-Aluminiumblock lackiert. Doppelter Lichtverteiler, oben und unten, aus Pirexglas satiniert. Anthrazitfarben, weiss, kaffeefarben, grau oder schwarz lackiert verfügbar.

100364



163543



092355



100371



163550



IP55

1,630 Kg / 0,0052 m<sup>3</sup>  
E27 max 2x60W

€ 85

100364 Weiß  
163543 Grau  
092355 Anthrazit  
100371 Schwarz  
163550 Kaffee

4000 K  
580 lm

151960 € 2,00

IP55

1,000 Kg / 0,0039 m<sup>3</sup>  
E27 max 1x60W

€ 55

066868 Weiß  
158822 Grau  
061580 Anthrazit  
061597 Schwarz  
163536 Kaffee

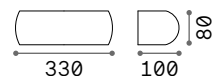
4000 K  
580 lm

151960 € 2,00



# Giove

Lichtkörper aus Aluminiumspritzguss pulverlackbeschichtet. Doppelter Lichtverteiler, oben und unten, aus gehärtetem Glas transparent und sandgestrahlt. Anthrazitfarben, weiss, kaffeefarben, grau oder schwarz lackiert verfügbar.



IP54

0,900 Kg / 0,0041 m<sup>3</sup>  
E27 max 1x 60W

€ 70

092195 ■ Weiß  
322605 ■ Grau  
092188 ■ Anthrazit  
092201 ■ Schwarz  
163598 ■ Kaffee

4000 K  
580 lm

151960 € 2,00



# Felix

Lichtkörper und Lichtverteiler aus bestleistendem Harz: Korrosionsunangrifflich von atmosphärischen Einwirkungen und von chemischen Düngern, Farben durch UV-Behandlung stabilisiert, thermosprungfest von -60° C bis +90° C.

**LED** Leuchtmittel LED E27 8W Goccia inklusive in Artikel **123745**. CCT einstellbar: 2700 K, 4000 K, 6500 K.



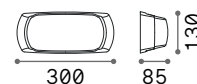
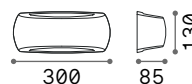
123776



123769



123783



0,520 Kg / 0,0050 m<sup>3</sup>  
E27 max 1x23W

0,610 Kg / 0,0050 m<sup>3</sup>  
E27 max 1x23W

€ 52

€ 35

123745 Weiß

123776 Weiß

123769 Grau

123783 Schwarz

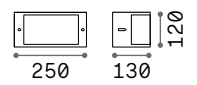
4000 K  
580 lm  
151960 € 2,00

4000 K  
580 lm  
151960 € 2,00



# Rex-1

Lichtkörper aus Aluminiumspritzguss anthrazitfarben, weiss, kaffeefarben, grau oder schwarz lackiert verfügbar. Lichtverteiler weiß aus Acrylmaterial.



■ IP44

0,600 Kg / 0,0065 m<sup>3</sup>  
E27 max 1x 60W

€ 42

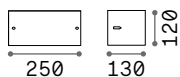
- 092393 Weiß
- 322735 Grau
- 092409 Anthrazit
- 322728 Schwarz
- 213217 Kaffee

4000 K  
1020 lm

151991 € 2,00

## Rex-2

Lichtkörper aus Aluminiumspritzguss anthrazitfarben oder weiss pulverlackbeschichtet. Lichtverteiler weiß aus Acrylmaterial.



IP44

0,600 Kg / 0,0065 m<sup>3</sup>  
E27 max 1x60W

€ 42

092416 Weiß  
092423 Anthrazit

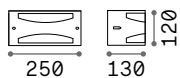
4000 K  
1020 lm

151991 € 2,00



## Rex-3

Lichtkörper aus Aluminiumspritzguss anthrazitfarben oder weiss pulverlackbeschichtet. Lichtverteiler weiß aus Acrylmaterial.



IP44

0,600 Kg / 0,0065 m<sup>3</sup>  
E27 max 1x60W

€ 42

092430 Weiß  
092447 Anthrazit

4000 K  
1020 lm

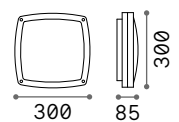
151991 € 2,00





# Cometa

Lichtkörper aus pulverlackiertem Aluminiumspritzguss.  
Lichtverteiler aus PVC Weiß.  
Es wird nicht empfohlen, den Artikel den Sonnenstrahlen direkt auszusetzen. Farbe: Anthrazit.




■ ■  IP54

1,500 Kg / 0,0124 m<sup>3</sup>  
E14 max 3x28W

€ 100

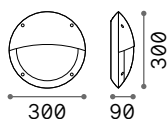
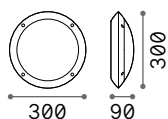
082240 ■ Anthrazit

 3000 K  
420 lm

101217 € 2,00

# Polar

Lichtkörper und Lichtverteiler aus bestleistendem Harz: Korrosionsunangrifflich von atmosphärischen Einwirkungen und von chemischen Düngern, Farben durch UV-Behandlung stabilisiert, Thermosprungfest von -60° C bis + 90° C.



0,800 Kg / 0,0106 m<sup>3</sup>  
E27 max 1x23W

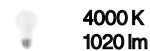
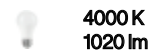
0,800 Kg / 0,0106 m<sup>3</sup>  
E27 max 1x23W

€ 35

€ 35

096667 Weiß  
096674 ■ Schwarz

096681 Weiß  
096698 ■ Schwarz



151991 € 2,00

151991 € 2,00

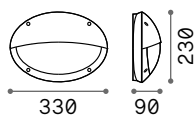
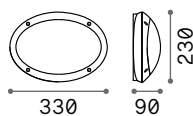


096681

096698

# Medea

Lichtkörper und Lichtverteiler aus bestleistendem Harz: Korrosionsunangrifflich von atmosphärischen Einwirkungen und von chemischen Düngern, Farben durch UV-Behandlung stabilisiert, Thermosprungfest von -60° C bis + 90° C.



0,800 Kg / 0,0109 m<sup>3</sup>  
E27 max 1x23W

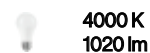
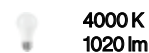
0,800 Kg / 0,0109 m<sup>3</sup>  
E27 max 1x23W

€ 25

€ 25

096711 Weiß  
096704 ■ Schwarz

096735 Weiß  
096728 ■ Schwarz



151991 € 2,00

151991 € 2,00



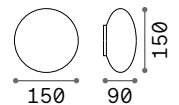
096735

096728



# Bubble

Gestell aus Aluminiumspritzguss,  
gedreht und pulverlackbeschichtet.  
Lichtverteiler aus Plastik weiß  
matt.



0,480 Kg / 0,0031 m<sup>3</sup>  
G9 max 2x15W

€ 72

158907 Weiß

4000 K  
530 lm

307879 € 6,00



P. 812

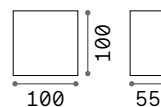




## Snow <sup>new</sup>

Halterung und Lichtverteiler aus weißem Polycarbonat. Stecksystem ohne sichtbare Schrauben. Farbe: Weiß.

**LED** Lichtquelle LED 3000 K / 4000 K,  
50.000 St. Lebensdauer.



0,170 Kg / 0,0013 m<sup>3</sup>  
LED 6W / 550/600 lm

€ 25

326214   Weiß 3000K<sup>new</sup>  
326221   Weiß 4000K<sup>new</sup>

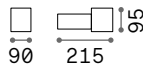


P. 805



# Clio

Zusammensetzbarer Artikel mit Gestell aus extrudiertem und gedrehtem Aluminiumspritzguss, in Farbe anthrazit, weiß, grau, schwarz und Coffee. Lichtverteiler aus Plastik weiß matt.

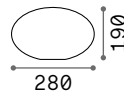


IP44

0,680 Kg / 0,0039 m<sup>3</sup>  
E27 max 1x 42W

€ 80

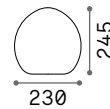
- 146775  Weiß
- 146782  Grau
- 145228  Anthrazit
- 146799  Schwarz
- 326788  Kaffee



0,540 Kg / 0,0171 m<sup>3</sup>

€ 40

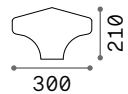
145068  Weiß



0,520 Kg / 0,0144 m<sup>3</sup>

€ 40

116716  Weiß



0,610 Kg / 0,0231 m<sup>3</sup>

€ 40

145020  Weiß

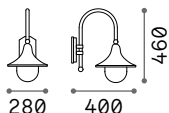


P. 806 P. 806 P. 908

4000 K  
580 lm  
151960 € 2,00

# Cima

Lichtkörper aus Aluminiumspritzguss. Anthrazitfarben, kaffeefarben oder schwarz-gold lackiert. Lichtverteiler aus transparentem Acryl.




■  IP43

1,840 Kg / 0,0504 m<sup>3</sup>  
E27 max 1x52W

€ 61

246819 ■ Anthrazit  
024134 ■ Schwarz  
246826 ■ Kaffee



153964 € 3,50

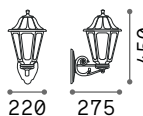


P. 910



# Dafne

Lichtkörper aus bestleistendem Harz: Korrosionsunangrifflich, Farben durch UV-Behandlung stabilisiert, Thermosprungfest von -60° C bis + 90° C. Lichtverteiler aus Methacrylat vergilbungsfest.



■  IP55

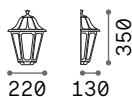
1,000 Kg / 0,0101 m<sup>3</sup>  
E27 max 1x23W

€ 33

120423 Weiß  
101491 ■ Schwarz



153964 € 3,50




■  IP55

0,600 Kg / 0,0117 m<sup>3</sup>  
E27 max 1x23W

€ 28

120430 Weiß  
101552 ■ Schwarz



153964 € 3,50

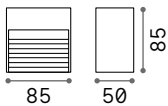


P. 911



# Down

Gestell aus anthrazitfarben  
oder weiss pulverlackiertem  
Aluminiumspritzguss.  
Lichtverteiler Acryl.



■ IP44

0,270 Kg / 0,0010 m<sup>3</sup>  
G9 max 1x28W

€ 30

115382 ■ Weiß  
122045 ■ Anthrazit

4000 K  
530 lm

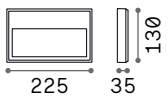
307879 € 6,00



# Febe

Gerät für Oberflächenmontage  
mit Lichtkörper aus  
Aluminiumspritzguss  
pulverlackiert. Lichtverteiler aus  
gehärtetem Glas transparent.  
Farbe: Anthrazit.

**LED** Lichtquelle LED 3000/4000 K,  
30.000 St. Lebensdauer.

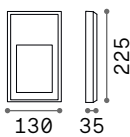


■ IP65

0,760 Kg / 0,0020 m<sup>3</sup>  
LED 6W / 600/630 lm

€ 75

250854 ■ Anthrazit 3000K  
322285 ■ Anthrazit 4000K



■ IP65

0,760 Kg / 0,0020 m<sup>3</sup>  
LED 6W / 500/520 lm

€ 75

268354 ■ Anthrazit 3000K  
322308 ■ Anthrazit 4000K

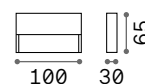
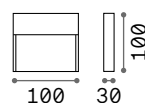




# Dedra

Leuchtenkörper aus pulverbeschichtetem Aluminiumdruckguss. Transparenter Acryldiffusor. Indirekter Lichtaustritt. Ausführungen: Weiß, Anthrazit, Kaffee.

**LED** Lichtquelle LED 3000 K, 20.000 St. Lebensdauer.



■ □ IP65

■ □ IP65

0,200 Kg / 0,0007 m<sup>3</sup>  
LED 1,5W / 160 lm

0,170 Kg / 0,0007 m<sup>3</sup>  
LED 1,5W / 160 lm

€ 47

€ 43

328638 ■ Weiß  
316871 ■ Anthrazit  
328621 ■ Kaffee

316901 ■ Weiß  
328645 ■ Anthrazit  
316895 ■ Kaffee



# Bollard und Tischleuchten

Outdoor

## Alphabetisches inhalt

Acqua	903	Tifone	892
Agos	882	Titano	888
Arcadia	881	Toffee	866
Atena	900	Torre	906
Boeing	896	Tronco	898
Cima	910	Twiggy	874
Clio	908	Vega	893
Cosmo	907		
Cute	868		
Dafne	911		
Doris	876		
Edo Outdoor	901		
Enya	872		
Etere	904		
Gas	891		
Hub	891		
Ipotesi	873		
Itaca	880		
Jedi	894		
Kurt	889		
Lolita	870		
Luna	878		
Marte	902		
Mercurio	902		
Pulsar	903		
Pure	864		
Sasso	879		
Sirio	886		
Sole	877		
Style	884		
Tesla	890		



# Enya

Pag 872



Pure 864

Toffee 866

Cute 868

Lolita 870



Itaca 880

Arcadia 881

Agos 882

Style 884



Vega 893

Jedi 894

Boeing 896

Tronco 898



# Outdoor

## Inhalt Typen



Enya 872

Ipotesi 873

Twiggy 874

Doris 876

Sole 877

Luna 878

Sasso 879



Sirio 886

Titano 888

Kurt 889

Tesla 890

Gas 891

Hub 891

Tifone 892



Atena 900

Edo Outdoor 901

Marte 902

Mercurio 902

Pulsar 903

Acqua 903

Etere 904



Torre 906

Cosmo 907

Clio 908

Clio 908

Clio 908

Cima 910

Dafne 911





# Pure


Fuß, Stiel und Lampenschirm aus matt lackiertem Metall. Lichtverteiler aus Acryl. Wiederaufladbarer Batterie und integriertem Touch-Schalter. Ausführungen: Weiß, Kaffee, Schwarz. Akku-Ladezeit 6 Std.

**LED** Lichtquelle LED 3000 K, 30.000 St. Lebensdauer.

**ON OFF** Leuchte mit integriertem Schalter.

 Leuchte mit Dimmer.

 Leuchte mit Touchdimmer.

 Aufladbare AKKU-Leuchte. Autonomie von 7 Stunden.

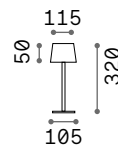


 IP54

1,580 Kg / 0,0058 m<sup>3</sup>  
LED 1,5W / 230 lm

€ 115




311708  Weiß  
328515  Schwarz  
328508  Kaffee



 IP54

0,840 Kg / 0,0052 m<sup>3</sup>  
LED 1,5W / 230 lm





€ 85


311685  Weiß  
311678  Schwarz  
311661  Kaffee



# Toffee new

Batteriebetriebene Tischleuchte, wiederaufladbar. Lichtkörper aus pulverlackiertem Aluminium. Lichtverteiler aus Acryl. Ausführungen: Weiß, Kaffee oder Schwarz.

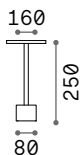
-  Lichtquelle LED 3000 K, 20.000 St. Lebensdauer.
-  Leuchte mit integriertem Schalter. Art.-Nr. **328614, 311715, 347868**
-  Leuchte mit Touchschalter. Art.-Nr. **328614, 311715, 347868**
-  Aufladbare AKKU-Leuchte. Autonomie von 8 Stunden. Art.-Nr. **328614, 311715, 347868**



 IP65

1,400 Kg / 0,0200 m<sup>3</sup>  
LED 11W / 1200 lm

€ 130



 IP65

1,220 Kg / 0,0200 m<sup>3</sup>  
LED 11W / 1200 lm

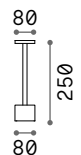
€ 125



 IP65

0,950 Kg / 0,0200 m<sup>3</sup>  
LED 8W / 800 lm

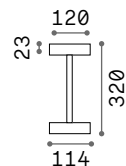
€ 105



 IP65

0,830 Kg / 0,0200 m<sup>3</sup>  
LED 8W / 800 lm

€ 100



 IP54

0,460 Kg / 0,0050 m<sup>3</sup>  
LED 2W / 230 lm

€ 90

- |        |   |                    |        |   |                    |        |   |                    |        |   |                    |        |   |
|--------|---|--------------------|--------|---|--------------------|--------|---|--------------------|--------|---|--------------------|--------|---|
| 347837 |  Anthrazit | <small>new</small> | 347806 |  Anthrazit | <small>new</small> | 347776 |  Anthrazit | <small>new</small> | 347745 |  Anthrazit | <small>new</small> | 311715 |  Weiß                      |
| 347851 |  Schwarz   | <small>new</small> | 347820 |  Schwarz   | <small>new</small> | 347790 |  Schwarz   | <small>new</small> | 347769 |  Schwarz   | <small>new</small> | 328614 |  Schwarz                   |
| 347844 |  Kaffee    | <small>new</small> | 347813 |  Kaffee    | <small>new</small> | 347783 |  Kaffee    | <small>new</small> | 347752 |  Kaffee    | <small>new</small> | 347868 |  Kaffee <small>new</small> |





348377

# Cute new

Batteriebetriebene Tischleuchte mit Ladestation. Gestell aus pulverlackiertem Metall. Acryl-Lichtverteiler, Lichtstrahl nach unten. Farben: Weiß, Schwarz, Kaffee, Chrom, Gold.

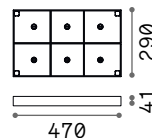
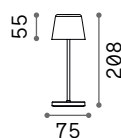
**LED** Lichtquelle LED 2200 K / 2700 K, 50.000 St. Lebensdauer.

**ON OFF** Leuchte mit integriertem Schalter.

**+** Leuchte mit Dimmer.

**Hand** Leuchte mit Touchdimmer.

**Battery** Aufladbare AKKU-Leuchte.



**IP65**

**IP20**


0,440 Kg / 0,0026 m<sup>3</sup>  
LED 2,5W / 190 lm

1,920 Kg / 0,0092 m<sup>3</sup>

€ 85

€ 180






- 346892  Weiß new
- 346922  Chrom new
- 346908  Schwarz new
- 346915  Kaffee new
- 346939  Gold new

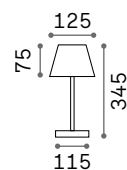




# Lolita

Akku-Tischleuchte mit Finish in weiss, grau, schwarz oder kaffeefarbe. Basis aus Plastik. Gestell aus Metall. Lichtverteiler aus Kunststoff. Autonomie von 14 Stunden. Akku-Ladezeit 7 Std.





-  Lichtquelle LED 3000 K, 25.000 St. Lebensdauer.
-  Leuchte mit integriertem Schalter.
-  Leuchte mit Dimmer.
-  Leuchte mit Touchdimmer.
-  Aufladbare AKKU-Leuchte. Autonomie von 14 Stunden.



 IP54

0,550 Kg / 0,0078 m<sup>3</sup>  
LED 1,8W / 150 lm

€ 55

286723  Weiss  
286730  Grau  
286716  Schwarz  
286747  Kaffee



## Enya <sup>new</sup>

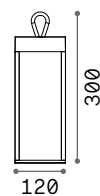
Tragbare batteriebetriebene Leuchte, wiederaufladbar. Lichtkörper aus Aluminium pulverlackiert. Schwarzer Gummigriff. Lichtverteiler aus gehärtetem Glas. Lichtstrahl nach unten. Schalter mit Dimmer. Farben: Weiß, Schwarz, Kaffee.

**LED** Lichtquelle LED 3000 K, 35.000 St. Lebensdauer.

**ON OFF** Leuchte mit integriertem Schalter.

**Hand icon** Leuchte mit Touchdimmer.

**Battery icon** Aufladbare AKKU-Leuchte.



**IP54**

1,490 Kg / 0,0086 m<sup>3</sup>  
LED 5W / 250 Lm

€ 115

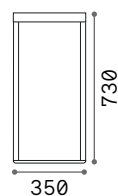
323251 **Weiß** <sup>new</sup>  
323237 **Schwarz** <sup>new</sup>  
323244 **Kaffee** <sup>new</sup>



## Ipotesi

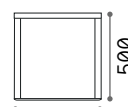
Aluminiumrahmen vollständig pulverbeschichtet. Opaler Polycarbonat-Lichtverteiler. Schwarzes Gummikabel mit Schalter, eingebautem externen Treiber und Stecker. Farbe: weiß oder schwarz.

**LED** Lichtquelle LED 3000 K, 30.000 St. Lebensdauer.



350

730



500

500

IP44

IP44

5,100 Kg / 0,1041 m<sup>3</sup>  
LED 16W / 1700 Lm

4,940 Kg / 0,1379 m<sup>3</sup>  
LED 16W / 1700 Lm

€ 335

€ 435

282244 ■ Weiß  
282251 ■ Schwarz

300641 ■ Weiß  
300658 ■ Schwarz



282244



282251



# Twiggy new

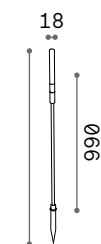
Gestell aus pulverbeschichtetem Aluminium. Lichtverteiler aus Acryl satiniert. Mit Erdspeiß geliefert.  
Farben: Schwarz und Kaffee.

**LED** Lichtquelle LED 3000 K, 30.000 St. Lebensdauer.



347905

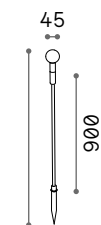
347875



IP65

0,290 Kg / 0,0031 m<sup>3</sup>  
LED 1,5W / 130 lm

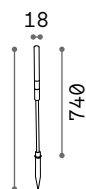
€ 50



IP65

0,031 Kg / 0,0028 m<sup>3</sup>  
LED 1,5W / 130 lm

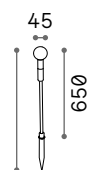
€ 60



IP65

0,210 Kg / 0,0023 m<sup>3</sup>  
LED 1,5W / 130 lm

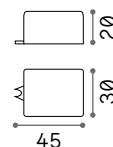
€ 45



IP65

0,230 Kg / 0,0020 m<sup>3</sup>  
LED 1,5W / 130 lm

€ 55



Transformator  
Nicht inklusive  
Erforderlich

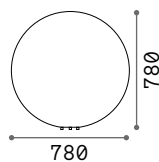
€ 12

348346 ■ Schwarz new 348360 ■ Schwarz new 347882 ■ Schwarz new 347905 ■ Schwarz new 276205  
348339 ■ Kaffee new 348353 ■ Kaffee new 347875 ■ Kaffee new 347899 ■ Kaffee new



# Doris

Lichtverteiler aus Plastikmaterial  
 grau Melange, Granit-Effekt. Mit  
 Stecker und Erdspieß geliefert.



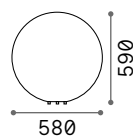
7,600 Kg / 0,5581 m<sup>3</sup>  
 E27 max 1x 60W

€ 545

195506 Weiß

4000 K  
 1020 lm

151991 € 2,00



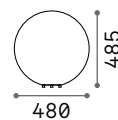
4,050 Kg / 0,2306 m<sup>3</sup>  
 E27 max 1x 60W

€ 325

195490 Weiß

4000 K  
 1020 lm

151991 € 2,00



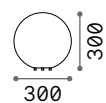
3,000 Kg / 0,1366 m<sup>3</sup>  
 E27 max 1x 60W

€ 215

195483 Weiß

4000 K  
 1020 lm

151991 € 2,00



1,210 Kg / 0,0318 m<sup>3</sup>  
 E27 max 1x 60W

€ 127

214009 Weiß

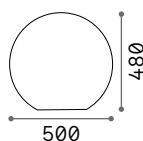
4000 K  
 1020 lm

151991 € 2,00



# Sole

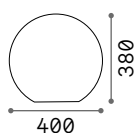
Lichtverteiler aus Opal-Plastikmaterial. Mit Stecker und Erdspeiß geliefert.



4,500 Kg / 0,1460 m<sup>3</sup>  
E27 max 1x 60W

€ 225

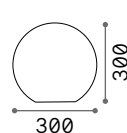
191614 Weiß



3,900 Kg / 0,0741 m<sup>3</sup>  
E27 max 1x 60W

€ 150

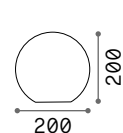
191621 Weiß



2,700 Kg / 0,0322 m<sup>3</sup>  
E27 max 1x 60W

€ 120

191638 Weiß



1,200 Kg / 0,0139 m<sup>3</sup>  
E27 max 1x 60W


€ 110


318820 Weiß




P. 802

 4000 K  
1020 lm  
151991 € 2,00

 4000 K  
1020 lm  
151991 € 2,00

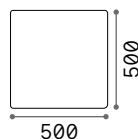
 4000 K  
1020 lm  
151991 € 2,00

 4000 K  
580 lm  
151960 € 2,00



# Luna

Lichtkörper aus Opal-Plastikmaterial. Mit Stecker und Erdspeiß geliefert.



IP44

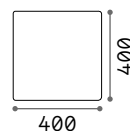
6,700 Kg / 0,1743 m<sup>3</sup>  
E27 max 1x60W

€ 290

191607 Weiß

4000 K  
1020 lm

151991 € 2,00



IP44

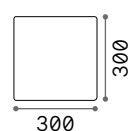
4,700 Kg / 0,1005 m<sup>3</sup>  
E27 max 1x60W

€ 210

191584 Weiß

4000 K  
1020 lm

151991 € 2,00



IP44

2,700 Kg / 0,0356 m<sup>3</sup>  
E27 max 1x60W

€ 150

191577 Weiß

4000 K  
1020 lm

151991 € 2,00



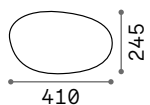
P. 804





# Sasso

Lichtverteiler aus Opal-Plastikmaterial. Mit Stecker und Erdspeiß geliefert.

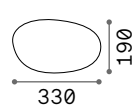


1,500 Kg / 0,0444 m<sup>3</sup>  
E27 max 1x 40W

€ 205

161778 Weiß

4000 K  
1020 lm  
151991 € 2,00

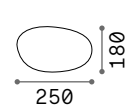


0,900 Kg / 0,0209 m<sup>3</sup>  
E27 max 1x 40W

€ 145

161761 Weiß

4000 K  
1020 lm  
151991 € 2,00



0,710 Kg / 0,0123 m<sup>3</sup>  
G9 max 1x 15W

€ 105

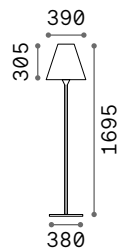
161754 Weiß

4000 K  
530 lm  
307879 € 6,00



# Itaca

Fuß und Stange aus Metall weiss pulverlackiert. Konischer Lichtverteiler aus Opal-Plastikmaterial. Mit Stecker geliefert.



IP44

8,840 Kg / 0,1405 m<sup>3</sup>  
E27 max 1x60W

€ 310

180953 Weiß

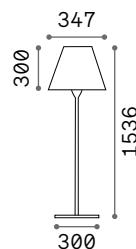
4000 K  
1020 lm

151991 € 2,00



# Arcadia

Halterung und Stiel aus pulverbeschichtetem Metall. Weißer PMMA-Lichtverteiler. Neoprenkabel mit Stecker. Ausführungen: anthrazit.



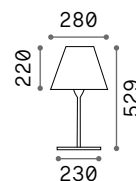
6,500 Kg / 0,0525 m<sup>3</sup>  
E27 max 1x42W

€ 115

298610 ■ Anthrazit

4000 K  
1020 lm

151991 € 2,00



2,940 Kg / 0,0247 m<sup>3</sup>  
E27 max 1x42W

€ 150

298597 ■ Anthrazit

4000 K  
1020 lm

151991 € 2,00



# Agos

Lichtkörper aus Aluminiumspritzguss pulverlackiert. Lichtverteiler aus Acryl transparent satiniert. Anthrazitfarben, kaffee oder schwarz lackiert.

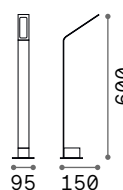
**LED** Lichtquelle LED 3000/4000 K, 25.000 St. Lebensdauer.



254388

326696

326689



IP54

IP54

1,100 Kg / 0,0127 m<sup>3</sup>  
LED 6,5W / 670/730 lm

0,950 Kg / 0,0096 m<sup>3</sup>  
LED 6,5W / 670/730 lm

€ 100

€ 80

254319 ■ Anthrazit 3000K  
268422 ■ Anthrazit 4000K  
326733 ■ Schwarz 3000K  
326757 ■ Schwarz 4000K  
326726 ■ Kaffee 3000K  
326740 ■ Kaffee 4000K

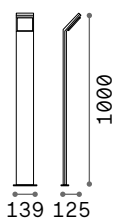
254388 ■ Anthrazit 3000K  
268439 ■ Anthrazit 4000K  
326696 ■ Schwarz 3000K  
326719 ■ Schwarz 4000K  
326689 ■ Kaffee 3000K  
326702 ■ Kaffee 4000K



# Style

Lichtkörper aus Aluminium pulverlackiert. Lichtverteiler aus Opal-Plastikmaterial. LED integriert. Anthrazitfarben, weiss, kafee, grau oder schwarz lackiert.

**LED** Lichtquelle LED 3000/4000 K, 30.000 St. Lebensdauer.

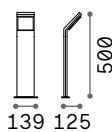


IP54

1,680 Kg / 0,0239 m<sup>3</sup>  
LED 8,5W / 950/1050 lm

€ 190

318707	Weiß	3000K
322483	Weiß	4000K
322384	Grau	3000K
322353	Grau	4000K
246871	Anthrazit	3000K



IP54

1,200 Kg / 0,0122 m<sup>3</sup>  
LED 8,5W / 950/1050 lm

€ 145

209906	Anthrazit	4000K
322230	Schwarz	3000K
322216	Schwarz	4000K
322452	Kaffee	3000K
322438	Kaffee	4000K

318691	Weiß	3000K
322582	Weiß	4000K
322551	Grau	3000K
322544	Grau	4000K
322612	Anthrazit	3000K

322599	Anthrazit	4000K
322537	Schwarz	3000K
322506	Schwarz	4000K
322575	Kaffee	3000K
322568	Kaffee	4000K





# Sirio

Lichtkörper aus Aluminium pulverlackiert. Lichtverteiler aus transparentem Pyrexglas. Anthrazitfarben, weiss, kaffeefarben, grau oder schwarz lackiert verfügbar.



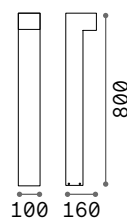
115085

246963

115061

115108

213262

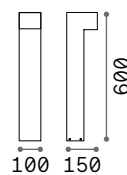


1,880 Kg / 0,0181 m<sup>3</sup>  
G9 max 2 x 15W

€ 180

115085  Weiß  
246963  Grau  
115061  Anthrazit  
115108  Schwarz  
213262  Kaffee

4000 K  
530 lm  
307879 € 6,00



1,550 Kg / 0,0136 m<sup>3</sup>  
G9 max 2 x 15W

€ 145

115092  Weiß  
246970  Grau  
115078  Anthrazit  
115115  Schwarz  
213279  Kaffee

4000 K  
530 lm  
307879 € 6,00



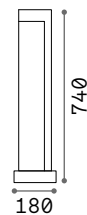
# Titano

Lichtkörper aus porösem Harz. Fuß und Lichtverteiler-Detail aus Metall schwarz matt lackiert. Lichtstrahl nach unten. LED integriert.



**LED**

Lichtquelle LED 3000/4000 K, 50.000 St. Lebensdauer.

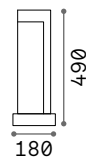


IP55

9,220 Kg / 0,0540 m<sup>3</sup>  
LED 8,5W / 560/580 lm

€ 350

246987 ■ Granit 3000K  
187327 ■ Granit 4000K



IP55

6,800 Kg / 0,0377 m<sup>3</sup>  
LED 8,5W / 560/580 lm

€ 275

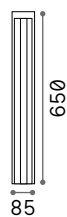
246994 ■ Granit 3000K  
157856 ■ Granit 4000K



# Kurt

Sockel und Lichtkörper aus pulverbeschichtetem Aluminium. Lichtverteiler aus gehärtetem Glas transparent. Lichtstrahl nach unten. Ausführungen: Anthrazit, Weiß, Kaffee oder Schwarz.

**LED** Lichtquelle LED 3000/4000 K, 30.000 St. Lebensdauer.



IP54

1,930 Kg / 0,0060 m<sup>3</sup>  
LED 11W / 1150/1200 lm

€ 125



306841    306834    306872    306858

306841	Weiß	3000K	306872	Schwarz	3000K
294049	Weiß	4000K	293172	Schwarz	4000K
306834	Anthrazit	3000K	306858	Kaffee	3000K
294025	Anthrazit	4000K	294001	Kaffee	4000K



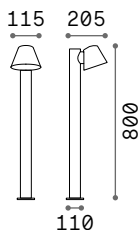
# Tesla

Lichtkörper aus Aluminium pulverlackiert. Lichtverteiler mit Schirm aus Plastikmaterial weiß. Lichtstrahl nach unten. Anthrazitfarben, weiss, kaffeefarben oder schwarz lackiert verfügbar.

153193	326917		
		IP44	IP44
		<b>3,000 Kg / 0,0379 m³</b> <b>G9 max 4 x 15W</b>	<b>2,560 Kg / 0,0273 m³</b> <b>G9 max 4 x 15W</b>
		<b>€ 155</b>	<b>€ 145</b>
		<b>153179</b> Weiß <b>153162</b> Anthrazit <b>316055</b> Schwarz <b>326924</b> Kaffee	<b>153209</b> Weiß <b>153193</b> Anthrazit <b>326917</b> Schwarz <b>316048</b> Kaffee
		<b>4000 K</b> <b>530 lm</b>	<b>4000 K</b> <b>530 lm</b>
		<b>307879</b> <b>€ 6,00</b>	<b>307879</b> <b>€ 6,00</b>

# Gas

Lichtkörper aus Aluminiumspritzguss pulverlackbeschichtet. Lichtverteiler aus gehärtetem Glas transparent sandgestrahlt. Anthrazitfarben, weiss, kaffeefarben, grau oder schwarz lackiert verfügbar.



IP43

1,790 Kg / 0,0216 m<sup>3</sup>  
GU10 max 1x 35W

€ 116

139470 ■ Anthrazit  
322421 ■ Schwarz  
213101 ■ Kaffee

4000 K  
430 lm

253497

€ 3,00

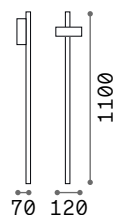
P. 823



# Hub

Fuß, Stange und Lichtkörper aus Aluminium pulverlackiert. Einstellbarer Lichtverteiler mit Schirm aus gehärtetem transparentem Glas. Mit Erdspieß geliefert. In Anthrazit erhältlich.

**LED** Lichtquelle LED 3000 K,  
30.000 St. Lebensdauer.

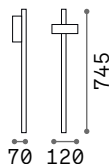


IP54

0,850 Kg / 0,0057 m<sup>3</sup>  
LED 4,5W / 390 lm

€ 132

251257 ■ Anthrazit



IP54

0,720 Kg / 0,0083 m<sup>3</sup>  
LED 4,5W / 390 lm

€ 132

251226 ■ Anthrazit

5  
150

Fuß  
Nicht inklusive  
Optionals

€ 32

251295 ■ Anthrazit





# Tifone

Fuß und Gestell aus Aluminiumspritzguss pulverlackiert in Anthrazit ausgeführt. Lichtverteiler aus gehärtetem transparentem Glas. Lichtstrahl nach unten.



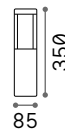
Lichtquelle LED 3000 K, 20.000 St. Lebensdauer.



1,250 Kg / 0,0054 m<sup>3</sup>  
LED 8,5W / 710 Lm

€ 122

250953 ■ Anthrazit



1,010 Kg / 0,0029 m<sup>3</sup>  
LED 8,5W / 710 Lm

€ 105

250977 ■ Anthrazit

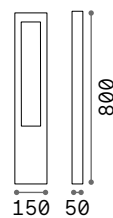


# Vega

Lichtkörper aus Aluminium matt pulverlackiert. Lichtverteiler aus transparentem gehärtetem Glas. Anthrazitfarben, weiss, kaffeefarben, grau oder schwarz lackiert verfügbar.



136035 136042 136028 136059 213361



IP44

1,150 Kg / 0,0092 m<sup>3</sup>  
G9 max 1x 15W

€ 180

- 136035 Weiß
- 136042 Grau
- 136028 Anthrazit
- 136059 Schwarz
- 213361 Kaffee

4000 K  
530 lm  
307879 € 6,00





# Jedi

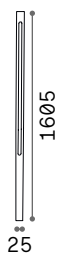
Sockel und Leuchtenkörper aus pulverbeschichtetem Aluminium. Diffusor aus poliertem, mattem Polycarbonat. Wird mit Erdspeiß für die Bodenmontage geliefert. Ausführungen: anthrazit oder schwarz.

**LED** Lichtquelle LED 3000 K, 30.000 St. Lebensdauer.



306803

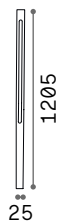
293202



1,280 Kg / 0,0065 m<sup>3</sup>  
LED 25W / 2600 Lm

€ 155

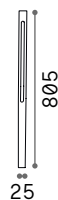
306803 ■ Anthrazit  
293202 ■ Schwarz



1,030 Kg / 0,0150 m<sup>3</sup>  
LED 19W / 2050 Lm

€ 125

306797 ■ Anthrazit  
293196 ■ Schwarz



0,760 Kg / 0,0036 m<sup>3</sup>  
LED 12W / 1250 Lm

€ 90

306780 ■ Anthrazit  
293189 ■ Schwarz



Fuß  
Nicht inklusive  
Optionals

€ 13

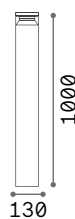

308227 ■ Anthrazit  
308234 ■ Schwarz



# Boeing new

Lichtkörper aus pulverlackbeschichtetem Aluminiumdruckguss. Lichtverteiler bestehend aus einer externen Schutzabdeckung aus transparentem Polycarbonat rauchfarbig und einem inneren Element aus satinierem, opalem Acryl, das das Licht nach unten richtet. Farben: Anthrazit, Kaffee, Schwarz.

**LED** Lichtquelle LED 3000 K, 50.000 St. Lebensdauer.



IP65

4,000 Kg / 0,0232 m<sup>3</sup>  
LED 14W / 1200 lm

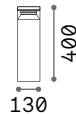
€ 210



IP65

3,100 Kg / 0,0164 m<sup>3</sup>  
LED 14W / 1200 lm

€ 180



IP65

2,200 Kg / 0,0097 m<sup>3</sup>  
LED 14W / 1200 lm

€ 160



IP65

1,350 Kg / 0,0041 m<sup>3</sup>  
LED 14W / 1200 lm

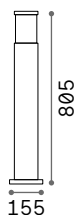
€ 140

- |                                       |                                       |                                       |                                       |
|---------------------------------------|---------------------------------------|---------------------------------------|---------------------------------------|
| 327266 ■ Anthrazit <small>new</small> | 327259 ■ Anthrazit <small>new</small> | 327242 ■ Anthrazit <small>new</small> | 346656 ■ Anthrazit <small>new</small> |
| 346731 ■ Schwarz <small>new</small>   | 346717 ■ Schwarz <small>new</small>   | 346694 ■ Schwarz <small>new</small>   | 346670 ■ Schwarz <small>new</small>   |
| 346724 ■ Kaffee <small>new</small>    | 346700 ■ Kaffee <small>new</small>    | 346687 ■ Kaffee <small>new</small>    | 346663 ■ Kaffee <small>new</small>    |



# Tronco

Lichtkörper aus Aluminiumspritzguss anthrazitfarben, weiss, kaffeefarben, grau oder schwarz lackiert. Lichtverteiler aus Pyrexglas mit inneren Elementen aus Aluminium.



IP65

2,490 Kg / 0,0254 m³  
E27 max 1x 42W


€ 160

109138 Weiß  
026961 Grau  
026992 Anthrazit  
004723 Schwarz  
163741 Kaffee



4000 K  
490 lm

153957 € 2,00



IP65

1,970 Kg / 0,0193 m³  
E27 max 1x 42W

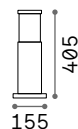
€ 138

109145 Weiß  
026954 Grau  
026985 Anthrazit  
004730 Schwarz  
163758 Kaffee



4000 K  
490 lm

153957 € 2,00



IP65

0,590 Kg / 0,0135 m³  
E27 max 1x 42W

€ 125

248264 Weiß  
248288 Grau  
248257 Anthrazit  
248295 Schwarz  
248271 Kaffee



4000 K  
490 lm

153957 € 2,00



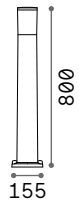


# Atena

Lichtkörper und -Verteiler  
aus bestleistendem Harz:  
Korrosionsunangrifflich, Farben  
durch UV-Behandlung stabilisiert,  
thermosprungfest von -60° bis  
+90°C.

**LED**

Leuchtmittel LED E27 8W Goccia  
inklusive. CCT einstellbar: 2700 K,  
4000 K, 6500 K.



IP55

1,070 Kg / 0,0220 m<sup>3</sup>  
E27 max 1x23W

€ 83

198644  Weiß  
198637  Grau  
198620  Schwarz

4000 K  
1020 lm

151991 € 2,00



# Edo Outdoor

Gestell aus Aluminiumguss, anthrazitfarben, weiss oder kaffeefarben pulverlackiert. Lichtverteiler aus Polycarbonat weiss.



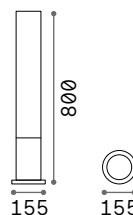
142999



135762



213071



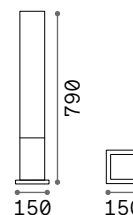
IP44

1,600 Kg / 0,0240 m<sup>3</sup>  
GX53 max 1x15W

€ 132

135755  Weiß  
138510  Anthrazit  
213071  Kaffee

154008  4000 K  
1000 lm € 5,00



IP44

2,670 Kg / 0,0269 m<sup>3</sup>  
GX53 max 1x15W

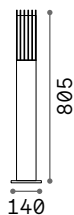
€ 132

142999  Weiß  
135762  Anthrazit  
213088  Kaffee

154008  4000 K  
1000 lm € 5,00

# Marte


Lichtkörper aus  
Aluminiumspritzguss  
anthrazitfarben  
pulverlackbeschichtet.  
Lichtverteiler weiß aus  
Acrylmaterial.



2,500 Kg / 0,0193 m<sup>3</sup>  
E27 max 1x 25W

€ 160

092225 ■ Anthrazit

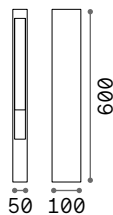


151960 € 2,00



# Mercurio

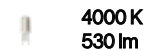
Lichtkörper aus Aluminium  
anthrazitfarben pulverlackiert.  
Lichtverteiler aus Pyrexglas  
transparent.



1,540 Kg / 0,0057 m<sup>3</sup>  
G9 max 1x 15W

€ 160

114347 ■ Anthrazit



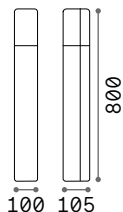
307879 € 6,00





# Pulsar

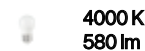
Lichtkörper aus Aluminiumguss pulverlackiert. Lichtverteiler aus satiniertem, opalem Polycarbonat.  
Farben: Anthrazit oder Kaffee.



1,900 Kg / 0,0120 m<sup>3</sup>  
E27 max 1x 42W

€ 200

135908 ■ Anthrazit  
246888 ■ Kaffee

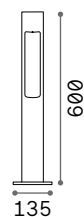


151960 € 2,00



# Acqua

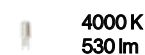
Lichtkörper aus Aluminium gedreht, anthrazitfarben oder kaffeefarben matt lackiert.  
Lichtverteiler aus gehärtetem Glas.



1,500 Kg / 0,0164 m<sup>3</sup>  
G9 max 1x 15W

€ 160

135205 ■ Anthrazit  
246918 ■ Kaffee



307879 € 6,00

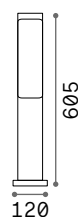




# Etere

Lichtkörper aus Aluminiumguss pulverlackiert. Lichtverteiler aus Opal-Plastikmaterial. Farben: Anthrazit, Kaffee oder Schwarz.

**LED** Lichtquelle LED 3000/4000 K, 25.000 St. Lebensdauer.



IP44

1,100 Kg / 0,0103 m<sup>3</sup>  
LED 9,5W / 1000/1100 lm

€ 127

246932	■	Anthrazit	3000K
172439	■	Anthrazit	4000K
322261	■	Schwarz	3000K
322278	■	Schwarz	4000K
269160	■	Kaffee	3000K
246956	■	Kaffee	4000K



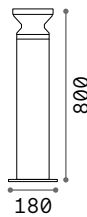


# Torre

Lichtkörper aus Aluminium gedreht anthrazitfarben, weiss, kafee, grau oder schwarz lackiert. Lichtverteiler aus Opal-Plastikmaterial.



321950    158891    186979    321981



IP65

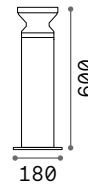
2,600 Kg / 0,0307 m<sup>3</sup>  
E27 max 1x 15W

€ 180

321851 ■ Grau  
321882 ■ Anthrazit  
321639 ■ Schwarz  
321868 ■ Kaffee

4000 K  
580 lm

151960    € 2,00



IP65

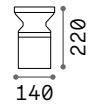
2,100 Kg / 0,0224 m<sup>3</sup>  
E27 max 1x 15W

€ 168

321905 ■ Grau  
162492 ■ Anthrazit  
186955 ■ Schwarz  
321929 ■ Kaffee

4000 K  
580 lm

151960    € 2,00



IP44

0,870 Kg / 0,0054 m<sup>3</sup>  
E27 max 1x 15W

€ 144

321950 ■ Grau  
158891 ■ Anthrazit  
186979 ■ Schwarz  
321981 ■ Kaffee

4000 K  
580 lm

151960    € 2,00



# Cosmo

Lichtkörper aus Harz, beständig gegen Korrosion, UV, Temperatur von -60° bis +90°. Lichtverteiler vergilbungsfest.

**LED**

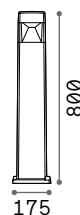
Leuchtmittel LED GX53 10W inklusive.  
CCT einstellbar: 3000 K, 4000 K, 6500 K.



187877

187884

187891



IP55

2,150 Kg / 0,0220 m<sup>3</sup>  
GX53 max 1x 10W

€ 115

187877  Weiß  
187884  Grau  
187891  Schwarz

4000 K  
1000 lm

154008

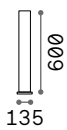
€ 5,00



  
P. 806 P. 806 P. 856

# Clio

Zusammensetzbarer Artikel mit Gestell aus extrudiertem und gedrehtem Aluminiumspritzguss, in Farbe anthrazit, weiß, grau, schwarz und Coffee. Lichtverteiler aus Plastik weiß matt.



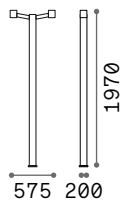
IP44

1,360 Kg / 0,0087 m<sup>3</sup>  
E27 max 1x 42W

€ 95

- 249469 Weiß
- 249476 Grau
- 249452 Anthrazit
- 249483 Schwarz
- 328829 Kaffee

4000 K  
580 lm  
151960 € 2,00



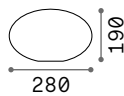
IP44

7,250 Kg / 0,0384 m<sup>3</sup>  
E27 max 2x 42W

€ 285

- 249506 Weiß
- 249513 Grau
- 249490 Anthrazit
- 249520 Schwarz
- 328836 Kaffee

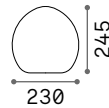
4000 K  
580 lm  
151960 € 2,00



0,540 Kg / 0,0171 m<sup>3</sup>

€ 40

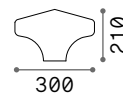
145068 Weiß



0,520 Kg / 0,0144 m<sup>3</sup>

€ 40

116716 Weiß



0,610 Kg / 0,0231 m<sup>3</sup>

€ 40

145020 Weiß



# Cima

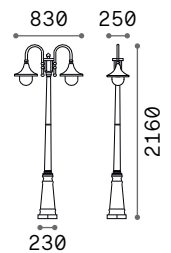
Lichtkörper aus Aluminiumspritzguss. Anthrazitfarben, kaffeefarben oder schwarz-gold lackiert. Lichtverteiler aus transparentem Acryl.



246833

024097

246840



IP43

3,340 Kg / 0,1467 m³  
E27 max 2 x 52W

€ 330

246833 ■ Anthrazit  
024097 ■ Schwarz  
246840 ■ Kaffee

4000 K  
980 lm

153964 € 3,50



P. 857





# Dafne

Lichtkörper aus bestleistendem Harz: Korrosionsunangrifflich, Farben durch UV-Behandlung stabilisiert, Thermosprungfest von -60° C bis + 90° C. Lichtverteiler aus Methacrylat vergilbungsfest.

**LED** Leuchtmittel LED E27 8W Goccia inklusive. CCT einstellbar: 2700 K, 4000 K, 6500 K.



120454



101514



2,500 Kg / 0,0446 m<sup>3</sup>  
E27 max 1x 23W

€ 85

120454 ■ Weiß  
101514 ■ Schwarz

4000 K  
980 lm

153964 € 3,50



P. 857





# Strahler

## Outdoor

### Alphabetisches inhalt

Elio	926
Inside	927
Koala	920
Litio	926
O-Zone	916
Sirio	924
Starlight	918
Terra	925
Thor	914
Ulex	922

### Inhalt Typen



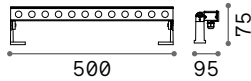
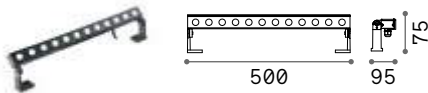
# Thor

Einstellbarer Linearstrahler für Oberflächenmontage mit Streifenlicht-Effekt. Körper aus Aluminiumspritzguss, Lichtverteiler aus Glas, 24 Vdc Stromversorgung, IP65 Schutzgrad, Schlagfestigkeit IK06. SMD LED-Technologie; CCT 3000 K, CRI ≥ 90, SDCM ≤ 3; Lebensdauer LED 50.000 h L70B50. Optional mit einsetzbarer Blende.

**PRO** Hightech-Produkt mit hochwertigen Materialien, gedacht für einen professionellen Einsatz.

Lichtquelle	LED SMD	CCT	3000 K
Leistung	20W / 40W	CRI	≥90
Transformator	No	LED Lebensdauer	50.000 h
inklusive		Schutzklasse	III
Verfügbare	On/Off	IP	65
Transformatore		Material	Aluminium
MacAdam	SDCM 3		

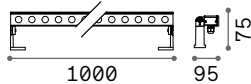
## LED SMD OSRAM Transformator nicht inklusive



Leistung	Beam	Lumen	CCT	Ausführ.	Art-Nr.	€
20 W	28°	1600 lm	3000 K	Anthrazit	261331	215

1,490 Kg/0,0057 m<sup>3</sup>  
Kabellänge 500 mm

## LED SMD OSRAM Transformator nicht inklusive



Leistung	Beam	Lumen	CCT	Ausführ.	Art-Nr.	€
40 W	28°	2300 lm	3000 K	Anthrazit	261355	325

2,460 Kg/0,0108 m<sup>3</sup>  
Kabellänge 500 mm

## OPTIONAL Nicht inklusive



	Ausführ.	Art-Nr.	€
Blende	18W Anthrazit	261362	18
	40W Anthrazit	261379	29

## ON/OFF DRIVER Nicht inklusive/Erforderlich

Leistung	Output	Maß	Art-Nr.	€
40 W	24 Vdc	171 x 37 x 61 mm	272108	100
100 W	24 Vdc	220 x 39 x 68 mm	226200	190
185 W	24 Vdc	220 x 39 x 68 mm	226217	210



P. 932





# O-zone new

Lichtkörper aus pulverbeschichtetem Aluminiumdruckguss.  
Verstellbarer Lichtverteiler aus transparentem, gehärtetem Glas.  
Farben: Schwarz.

**LED** Lichtquelle LED 3000 K, 50.000 St. Lebensdauer.



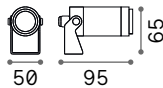
**325019**

<p>1,250 Kg / 0,0060 m<sup>3</sup> LED 19W / 1700 lm</p>	<p>0,800 Kg / 0,0060 m<sup>3</sup> LED 13W / 1150 lm</p>	<p>0,090 Kg / 0,0012 m<sup>3</sup></p>
<p>€ 200</p>	<p>€ 135</p>	<p>€ 10</p>
<p>337531 ■ Schwarz <small>new</small></p>	<p>325019 ■ Schwarz <small>new</small></p>	<p>345673 ■ Schwarz <small>new</small></p>

# Starlight

Einstellbarer Strahler aus Aluminium mit Decken- oder Pikett-Befestigung; dunkelgrau eloxierte und pulverbeschichtete Oberfläche; Integrierte hocheffiziente LED mit guter Farbwiedergabe; lieferbar in den Lichtfarben 3000K und 4000K; Lebensdauer LED 50.000h. Blendschutz als Option.

**PRO** Hightech-Produkt mit hochwertigen Materialien, gedacht für einen professionellen Einsatz.

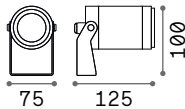


0,280 Kg/0,0005 m<sup>3</sup>

Lichtquelle	LED COB	CCT	3000 K / 4000 K
Leistung	5,5W / 10W	CRI	≥90
Transformator	No	LED Lebensdauer	50.000 h
inklusive		Schutzklasse	III
Verfügbare	On/Off	IP	68
Transformatore		Material	Aluminium
MacAdam	SDCM 3		

## LED COB BRIDGELUX Transformator nicht inklusive

Leistung	Beam	Lumen	CCT	Ausführ.	Art-Nr.	€
5,5 W	30°	500 lm	3000 K	Dunkelgrau	248394	120
		600 lm	4000 K	Dunkelgrau	245041	120



0,950 Kg/0,0014 m<sup>3</sup>

## LED COB BRIDGELUX Transformator nicht inklusive

Leistung	Beam	Lumen	CCT	Ausführ.	Art-Nr.	€
10 W	30°	930 lm	3000 K	Dunkelgrau	248387	250
		1000 lm	4000 K	Dunkelgrau	245072	250

## OPTIONAL Nicht inklusive




	Ausführ.	Art-Nr.	€
Blende	5,5W Dunkelgrau	245096	34
	10W Dunkelgrau	245102	34
Erdspeiß	Dunkelgrau	245089	17

## ON/OFF DRIVER Nicht inklusive/Erforderlich

Leistung	Output	Maß	Art-Nr.	€
20 W	24 Vdc	118 x 26 x 35 mm	226187	75
40 W	24 Vdc	148 x 30 x 40 mm	226194	80
100 W	24 Vdc	220 x 39 x 68 mm	226200	190
185 W	24 Vdc	220 x 39 x 68 mm	226217	210







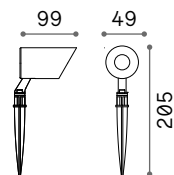
331355 / 345666

349596

# Koala **new**

Schwenkbarer Lichtkörper  
aus pulverlackbeschichtetem  
Aluminiumdruckguss.  
Lichtverteiler aus transparentem,  
gehärtetem Glas. Erhältlich  
mit Sockel für Wand- oder  
Bodenmontage oder mit Band  
für Baum- oder Pfahlbefestigung.  
Farben: Schwarz.

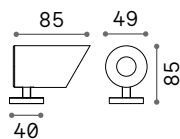
**LED** Lichtquelle LED 3000 K,  
35.000 St. Lebensdauer.



■ IP65

0,600 Kg / 0,0014 m<sup>3</sup>  
LED 7W / 570 lm

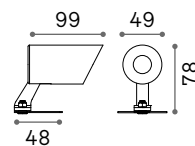
€ 75



■ IP65

0,600 Kg / 0,0014 m<sup>3</sup>  
LED 7W / 570 lm

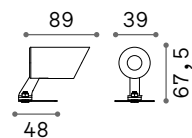
€ 75



■ IP65

0,640 Kg / 0,0014 m<sup>3</sup>  
LED 7W / 570 lm

€ 80



■ IP65

0,520 Kg / 0,0014 m<sup>3</sup>  
LED 3W / 300 lm

€ 65

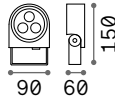
331386 ■ Schwarz **new** 349596 ■ Schwarz **new** 345666 ■ Schwarz **new** 331355 ■ Schwarz **new**

# Ulex

Schwenkbarer Außenstrahler, Oberflächenmontage, für allgemeine oder Objekt-Beleuchtung geeignet. Lichtkörper aus Aluminiumspritzguss, Lichtverteiler aus transparentem Glas. LED-Lichtquelle integriert, in zwei Leistungen erhältlich. IP65 Schutzgrad, Schlagfestigkeit IK06, Farbtemperatur 3000K; Lebensdauer LED 50.000h. Optional mit Fuß, Erdspeiß oder einsetzbarer Blende.

**PRO** Hightech-Produkt mit hochwertigen Materialien, gedacht für einen professionellen Einsatz.

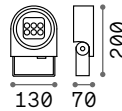
Lichtquelle	LED SMD	CRI	≥90
Leistung	8,5W / 15W	LED Lebensdauer	50.000 h
Transformator	On/Off	Schutzklasse	I
inklusive		IP	65
Verfügbare	No	Material	Aluminium
Transformatore			
CCT	3000 K		



0,660 Kg/0,0025 m<sup>3</sup>  
Kabellänge 2000 mm

## LED SMD OSRAM ON/OFF Transfor. inklusive

Leistung	Beam	Lumen	CCT	Ausführ.	Art-Nr.	€
8,5 W	30°	600 lm	3000 K	Anthrazit	261287	145



1,190 Kg/0,0042 m<sup>3</sup>  
Kabellänge 2000 mm

## LED SMD OSRAM ON/OFF Transfor. inklusive

Leistung	Beam	Lumen	CCT	Ausführ.	Art-Nr.	€
15 W	30°	1200 lm	3000 K	Anthrazit	261294	220

## OPTIONAL Nicht inklusive



		Ausführ.	Art-Nr.	€
Box	8,5 W	Anthrazit	268156	32
	15 W	Anthrazit	268187	49



		Ausführ.	Art-Nr.	€
Erdspeiß	8,5 W	Anthrazit	268163	14
	15 W	Anthrazit	268194	17



		Ausführ.	Art-Nr.	€
Blende	8,5 W	Anthrazit	268170	17
	15 W	Anthrazit	268200	25





## Sirio new

Lichtkörper aus Aluminiumguss pulverlackiert. Lichtverteiler aus transparentem, gehärtetem Glas. GX53-Lichtquelle. Farben: Anthrazit, Weiß, Kaffee, Grau oder Schwarz.



345628

345635

345642

345659

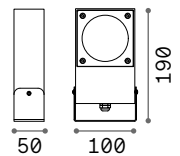
318233



P. 841



P. 886



IP65

1,070 Kg / 0,0021 m<sup>3</sup>  
GX53 max 1x9W

€ 110

345628 Weiß new  
345642 Grau new  
318233 Anthrazit new  
345659 Schwarz new  
345635 Kaffee new

4000 K  
1000 lm  
154008 € 5,00



# Terra

Gestell aus Aluminiumguss lackiert. Lichtkörper einstellbar. Lichtverteiler aus transparentem Pyrex-Glas.



106205



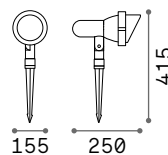
033037



163727



046211

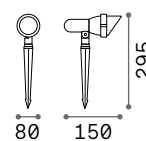


IP65

1,230 Kg / 0,0086 m<sup>3</sup>  
E27 max 1x42W

€ 90

033044 ■ Anthrazit  
321622 ■ Kaffee



IP65

0,520 Kg / 0,0038 m<sup>3</sup>  
GU10 max 1x28W

€ 52

106205 ■ Weiß  
033037 ■ Anthrazit  
046211 ■ Schwarz  
163727 ■ Kaffee

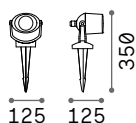
4000 K  
580 lm  
151960 € 2,00

4000 K  
430 lm  
253497 € 3,00

# Elio

Lichtkörper und Lichtverteiler aus bestleistendem Harz: Korrosionsunangrifflich von atmosphärischen Einwirkungen und von chemischen Düngern, Farben durch UV-Behandlung stabilisiert, Thermosprungfest von -60° C bis + 90° C. Lichtverteiler einstellbar.

**LED** Leuchtmittel LED GU10 3,5W inklusive.  
CCT einstellbar: 2700 K, 4000 K.




0,360 Kg / 0,0027 m³  
GU10 max 1x6W

€ 82

120218 ■ Weiß  
120201 ■ Schwarz



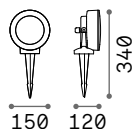
253497 € 3,00 P. 820



# Litio

Lichtkörper und Lichtverteiler aus bestleistendem Harz: Korrosionsunangrifflich von atmosphärischen Einwirkungen und von chemischen Düngern, Farben durch UV-Behandlung stabilisiert, Thermosprungfest von -60° C bis + 90° C. Lichtverteiler einstellbar.


**LED** Leuchtmittel LED GX53 10W inklusive.  
CCT einstellbar: 3000 K, 4000 K, 6500 K.



0,730 Kg / 0,0044 m³  
GX53 max 1x10W

€ 90

145310 ■ Weiß  
145334 ■ Grau  
145358 ■ Schwarz



154008 € 5,00 P. 821







## Inside

Fuß aus Aluminiumguss pulverlackiert. Anthrazitfarben, kaffeefarben, oder grau lackiert verfügbar. Lichtkörper einstellbar. Lichtverteiler aus Pyrexglas transparent. Mit Speerfuß zur Eingrabung versehen.

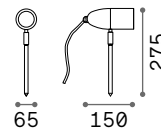
115412



115429



247045



IP54

0,370 Kg / 0,0015 m<sup>3</sup>  
G9 max 1x 15W

€ 36

115412 ■ Anthrazit  
115429 ■ Schwarz  
247045 ■ Kaffee

4000 K  
530 lm

307879 € 6,00
























# Einbau

## Outdoor

### Alphabetisches inhalt

Bit	930
Floor	933
Gravity	937
Indio	931
Landing	938
Park	936
Rocket	941
Rocket-Mini	940
Rocket-Ultramini	941
Taurus	934
Thor	932
Way	939
Wire	930

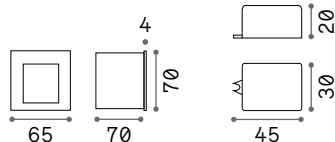
### Inhalt Typen

			
Bit 930	Wire 930	Indio 931	Thor 932
			
Floor 933	Taurus 934	Park Round 936	Park Square 936
			
Gravity Round 937	Gravity Square 937	Landing 938	Way 939
			
Way 939	Way 939	Rocket Mini 940	Rocket Mini 940
			
Rocket Mini 940	Rocket 941	Rocket 941	Rocket Ultramini 941
			
Rocket Ultramini 941			

# Bit

Einbau-Lichtkörper aus Aluminiumspritzguss pulverlackiert. Lichtverteiler aus transparentem gehärtetem Glas. In Anthrazit oder Weiß erhältlich.

**LED** Lichtquelle LED 3000 K, 35.000 St. Lebensdauer.



IP65

0,300 Kg / 0,0006 m<sup>3</sup>  
LED 3W / 450 lm

€ 55

269023 **Weiß**  
269009 **Anthrazit**

**Transformator**  
Nicht inklusive  
Erforderlich

€ 12

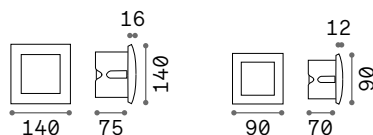
276205



# Wire

Einbau-Lichtkörper aus Aluminiumspritzguss pulverlackiert. Lichtverteiler aus transparentem gehärtetem Glas. In Anthrazit oder Weiß erhältlich.

**LED** Lichtquelle LED 3000 K, 20.000 St. Lebensdauer.



IP65

0,460 Kg / 0,0018 m<sup>3</sup>  
LED 4W / 180 lm

€ 56

268989 **Weiß**  
255514 **Anthrazit**

IP65

0,220 Kg / 0,0009 m<sup>3</sup>  
LED 1,5W / 90 lm

€ 38

268996 **Weiß**  
255521 **Anthrazit**

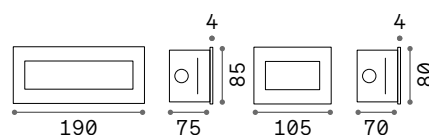




# Indio

Einbau-Lichtkörper aus Aluminiumspritzguss pulverlackiert. Lichtverteiler aus gehärtetem Glas mit weißem Siebdruck.

**LED** Lichtquelle LED 3000 K, 35.000 St. Lebensdauer.



IP65

IP65

1,090 Kg / 0,0023 m<sup>3</sup>  
LED 8W / 920 lm

0,540 Kg / 0,0011 m<sup>3</sup>  
LED 5W / 420 lm

€ 144

€ 95

255804 Weiß

255781 Weiß



## Thor **new**

Linearstrahler für Bodeneinbau.  
 Körper aus Aluminiumspritzguss,  
 Ring aus aus Edelstahl 316L,  
 Lichtverteiler aus Glas, IP67  
 Schutzgrad, Schlagfestigkeit  
 IK08, Einbaugehäuse inklusive.  
 Einstellbare +/- 20° Optik für  
 asymmetrisches Licht. SMD LED-  
 Technologie; CCT 3000 K, CRI ≥  
 90, SDCM ≤ 3; Lebensdauer LED  
 50.000 h L70B50.

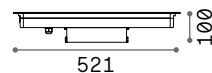


Lichtquelle LED 3000 K,  
 50.000 St. Lebensdauer.



P. 914

62



521

100

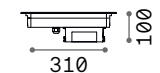


**3,100 Kg / 0,0115 m³**  
**LED 19W / 1800 lm**

€ 415

**351285** **Stahl**

62



310

100



**2,000 Kg / 0,0075 m³**  
**LED 10W / 900 lm**

€ 250

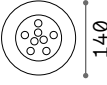
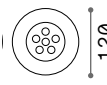

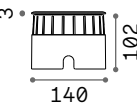
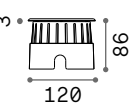
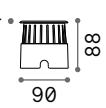



**new 351278** **Stahl** **new**



## Floor

Fixes Außen-Einbaugerät aus Aluminiumspritzguss mit rundem Ring in drei Größen verfügbar, für Erd- oder Fußboden-Einbau geeignet. In eloxiertem Aluminium ausgeführt, mit Lichtverteiler aus gehärtetem Glas extra hell. LED integriert mit passiver Kühlung und 30° Optik. Mit Farbtemperatur 3000 K und CRI  $\geq$  80; Schutzgrad IP67, IK 10.

**LED** Lichtquelle LED 3000 K,  
25.000 St. Lebensdauer.

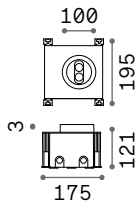
		
		
 IP67	 IP67	 IP67
<b>0,960 Kg / 0,0049 m<sup>3</sup></b> <b>LED 12W / 1340 Lm</b>	<b>0,640 Kg / 0,0015 m<sup>3</sup></b> <b>LED 6W / 670 Lm</b>	<b>0,390 Kg / 0,0010 m<sup>3</sup></b> <b>LED 3,5W / 330 Lm</b>
<b>€ 106</b>	<b>€ 73</b>	<b>€ 55</b>
<b>255682</b> ■ <b>Stahl</b>	<b>255668</b> ■ <b>Stahl</b>	<b>255651</b> ■ <b>Stahl</b>

# Taurus

Einbauprojektor für Boden-, Wand- oder Deckenmontage. Gehäuse aus Aluminiumdruckguss, Ring aus Edelstahl 316L, Lichtverteiler aus Glas, begehbar (IP67, IK10), Einbaugehäuse inklusive. Lichtmodulen, die über einen externen Stift individuell um +/-30° verstellbar sind, um den gesamten Lichtstrahl zu verengen oder auszurichten. SMD LED-Technologie; CCT 3000 K, CRI ≥ 90, SDCM ≤ 3; Lebensdauer LED 50.000 h L70B50.

<b>Lichtquelle</b>	LED SMD	<b>CRI</b>	≥90
<b>Leistung</b>	6W / 21W	<b>LED Lebensdauer</b>	50.000 h
<b>Transformator</b>	On/Off	<b>Schutzklasse</b>	I
<b>inklusive</b>		<b>IP</b>	67
<b>Verfügbare</b>	No	<b>Material</b>	Aluminium
<b>Transformatore</b>			
<b>CCT</b>	3000 K		

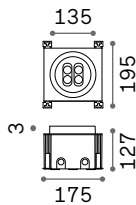
**S316** Artikel aus Edelstahl 316.



1,460 Kg/0,0129 m<sup>3</sup>

## LED SMD OSRAM TRIDONIC Transfor. inklusive

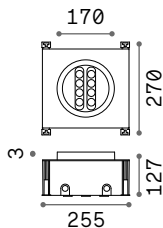
Leistung	Lumen	CCT	Ausführ.	Art-Nr.	€
6W	400 lm	3000 K	Stahl	277004	210



1,980 Kg/0,0071 m<sup>3</sup>

## LED SMD OSRAM TRIDONIC Transfor. inklusive

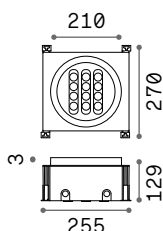
Leistung	Lumen	CCT	Ausführ.	Art-Nr.	€
11W	790 lm	3000 K	Stahl	277011	320



3,250 Kg/0,0133 m<sup>3</sup>

## LED SMD OSRAM TRIDONIC Transfor. inklusive

Leistung	Lumen	CCT	Ausführ.	Art-Nr.	€
12W	1200 lm	3000 K	Stahl	277028	405



3,500 Kg/0,0242 m<sup>3</sup>

## LED SMD OSRAM TRIDONIC Transfor. inklusive

Leistung	Lumen	CCT	Ausführ.	Art-Nr.	€
20W	1800 lm	3000 K	Stahl	277035	530







# Park

Einbauspot. Äußerer Lichtkörper aus PVC. Aluminium-Reflektor. Runder Glas-Blockierungsrahmen aus satiniertem Stahl. Transparentes Glas.

IP67	IP67	IP54
<b>1,210 Kg / 0,0066 m³</b> <b>E27 max 1x 28W</b>	<b>0,580 Kg / 0,0032 m³</b> <b>GU10 max 1x 20W</b>	<b>0,900 Kg / 0,0032 m³</b> <b>G9 max 1x 15W</b>
<b>€ 80</b>	<b>€ 57</b>	<b>€ 80</b>
<b>032825</b> ■ Stahl	<b>032832</b> ■ Stahl	<b>117881</b> ■ Stahl
<b>4000 K</b> <b>980 lm</b>	<b>4000 K</b> <b>430 lm</b>	<b>4000 K</b> <b>530 lm</b>
<b>153964</b> <b>€ 3,50</b>	<b>253497</b> <b>€ 3,00</b>	<b>307879</b> <b>€ 6,00</b>



# Gravity

Lichtkörper und Lichtverteiler aus bestleistendem Harz: Korrosionsunangrifflich von atmosphärischen Einwirkungen und von chemischen Düngern. Farben durch UV-Behandlung stabilisiert. Thermosprungfest von -60° C bis + 90° C. Befahrbar bis 5000 Kg.

**LED** Leuchtmittel LED GU10 3,5W und LED GX53 10W inklusive. CCT einstellbar.

IP67 <small>INCLUSA</small>	IP67 <small>INCLUSA</small>	IP67 <small>INCLUSA</small>	IP67 <small>INCLUSA</small>
<b>0,670 Kg / 0,0043 m<sup>3</sup></b> <b>GX53 max 1x 10W</b>	<b>0,270 Kg / 0,0019 m<sup>3</sup></b> <b>GU10 max 1x 6W</b>	<b>0,700 Kg / 0,0043 m<sup>3</sup></b> <b>GX53 max 1x 10W</b>	<b>0,270 Kg / 0,0019 m<sup>3</sup></b> <b>GU10 max 1x 6W</b>
<b>€ 85</b>	<b>€ 58</b>	<b>€ 85</b>	<b>€ 58</b>
<b>120324 ■ Schwarz</b>	<b>120249 ■ Schwarz</b>	<b>120386 ■ Schwarz</b>	<b>120317 ■ Schwarz</b>
<b>4000 K</b> <b>1000 lm</b>	<b>4000 K</b> <b>430 lm</b>	<b>4000 K</b> <b>1000 lm</b>	<b>4000 K</b> <b>430 lm</b>
<b>154008 € 5,00</b>	<b>253497 € 3,00</b>	<b>154008 € 5,00</b>	<b>253497 € 3,00</b>



# Landing

Lichtkörper und Lichtverteiler aus bestleistendem Harz: Korrosionsunangrifflich von atmosphärischen Einwirkungen und von chemischen Düngern. Farben durch UV-Behandlung stabilisiert. Thermosprungfest von -60° C bis + 90° C. Befahrbar bis 5000 Kg.



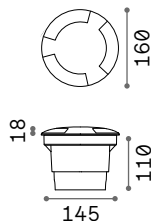
Leuchtmittel LED GU10 3,5W und LED GX53 10W inklusive. CCT einstellbar.



120362



120287



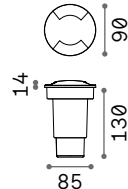
0,740 Kg / 0,0043 m<sup>3</sup>  
GX53 max 1x 10W

€ 125

120362 ■ Schwarz

4000 K  
1000 lm

154008 € 5,00




0,260 Kg / 0,0020 m<sup>3</sup>  
GU10 max 1x 6W

€ 85

120287 ■ Schwarz

4000 K  
430 lm

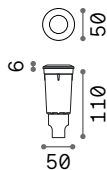
253497 € 3,00



# Way

Begehbarer Einbaugerät.  
Lichtkörper/-Verteiler aus  
bestleistendem Harz: Beständig  
gegen Korrosion, UV, Temperatur  
von -60° bis +90°. Farbe: Schwarz.

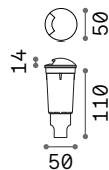
**LED** Leuchtmittel LED G9 2W 3000/4000 K  
inklusive. Art.-Nr. **270104/270111**



0,100 Kg / 0,0007 m<sup>3</sup>  
G9 max 1x1,7W

€ 31

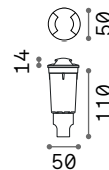
269726 ■ S 3000K  
269733 ■ S 4000K



0,080 Kg / 0,0007 m<sup>3</sup>  
G9 max 1x1,7W

€ 31

269504 ■ S 3000K  
269696 ■ S 4000K



0,080 Kg / 0,0007 m<sup>3</sup>  
G9 max 1x1,7W

€ 31

269702 ■ S 3000K  
269719 ■ S 4000K



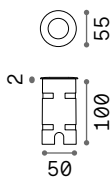
# Rocket Mini

Begehbar. LED integriert.  
Ohne sichtbare Schrauben.  
Lieferbar in den Varianten mit 1  
oder 2 Lichtern bodenbündig, oder  
mit einziger zentraler Akzentlicht.

**LED** Lichtquelle LED 4000 K, 50.000 St.  
Lebensdauer.

**IP68** Schutzart IP68.

**S316** Artikel aus Edelstahl 316.

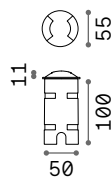


IP68

0,280 Kg / 0,0008 m³  
LED 2W / 200 lm

€ 100

212623 ■ Stahl 15°  
212647 ■ Stahl 40°

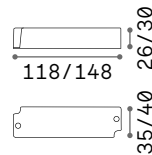


IP68

0,330 Kg / 0,0008 m³  
LED 2W / 200 lm

€ 130 / 150

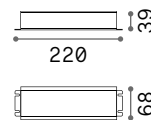
222820 ■ Stahl  
222837 ■ Stahl



Transformator  
Nicht inklusive  
Erforderlich

€ 75 / 80

226187 20W  
226194 40W



Transformator  
Nicht inklusive  
Erforderlich

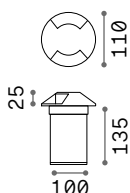
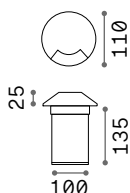
€ 190 / 210

226200 100W  
226217 185W

# Rocket

Begehbares Einbaugerät.  
Lichtkörper aus Stahl gebürstet.  
Lichtverteiler aus gehärtetem Glas.

**LED** Lichtquelle LED 3000/4000 K,  
30.000 St. Lebensdauer.



0,560 Kg / 0,0034 m<sup>3</sup>  
LED 3W / 260/280 lm

0,560 Kg / 0,0034 m<sup>3</sup>  
LED 3W / 260/280 lm

€ 135

€ 135

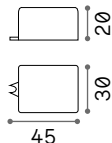
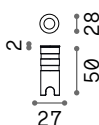
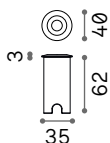
247144	Stahl	3000K	247151	Stahl	3000K
122014	Stahl	4000K	122021	Stahl	4000K



# Rocket Ultramini new

Lichtkörper aus Aluminium.  
Lichtverteiler aus transparentem,  
gehärtetem Glas. Farbe: Stahl  
gebürstet.

**LED** Lichtquelle LED 3000 K,  
35.000 St. Lebensdauer.



0,210 Kg / 0,0006 m<sup>3</sup>  
LED 2,5W / 150 lm

0,210 Kg / 0,0006 m<sup>3</sup>  
LED 1,3W / 80 lm

**Transformator  
Nicht inklusive  
Erforderlich**

€ 65

€ 45

€ 10/12

325156	Stahl	<span style="color: red;">new</span>	325132	Stahl	<span style="color: red;">new</span>	276205	1W
						325163	2,4W








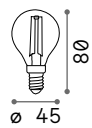







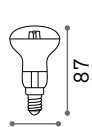

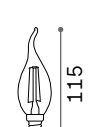

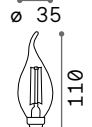




# Leuchtmittel\* und zubehöre




\* Die angegebenen Preise für Glühbirnen sind nicht einbegriffen in weiteren Angeboten.


# Leuchtmittel E14

		Lamp socket	Power	Flux	CCT	CRI	Dimmable	Life	Min Qty.	Code	€
		E14	4 W	480 lm	3000 K	80		25.000 h	10	101200	2,00
		E14	4 W	380 lm	3000 K	80	TRIAC	15.000 h	10	188935	2,50
		E14	4 W	520 lm	4000 K	80		25.000 h	10	153926	2,00
		E14	4 W	420 lm	3000 K	90		25.000 h	10	271620	2,00
		E14	4 W	300 lm	2200 K	80		15.000 h	10	151656	2,00
		E14	4 W	420 lm	3000 K	80		25.000 h	10	101217	2,00
		E14	3,7 W	340 lm	3000 K	80	TRIAC	25.000 h	10	289229	2,50
		E14	4 W	470 lm	4000 K	80		25.000 h	10	253411	2,00
		E14	4 W	340 lm	3000 K	90		25.000 h	10	289212	2,00
		E14	6 W	550 lm	3000 K	80		25.000 h	10	151731	2,00
		E14	6 W	580 lm	4000 K	80		25.000 h	10	151946	2,00
		E14	3,5 W	370 lm	3000 K	80		25.000 h	10	101262	2,00
		E14	4 W	300 lm	3000 K	80		25.000 h	10	101255	2,50
		Lamp socket	Power	Flux	CCT	CRI	Dimmable	Life	Min Qty.	Code	€
		E14	4 W	430 lm	3000 K	80		25.000 h	10	101248	2,00
		E14	4 W	420 lm	3000 K	80	TRIAC	15.000 h	10	188911	2,50
		E14	4 W	460 lm	4000 K	80		25.000 h	10	153940	2,00
		E14	4 W	400 lm	2200 K	80		15.000 h	10	151663	2,00
		E14	4 W	380 lm	3000 K	80		25.000 h	10	151793	2,00

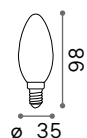
# Leuchtmittel E14



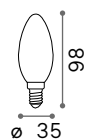
Lamp socket	Power	Flux	CCT	CRI	Dimmable	Life	Min Qty.	Code	€
E14	4W	450 lm	2700 K	80		25.000 h	10	270944	2,00
E14	4W	470 lm	3000 K	80		25.000 h	10	101224	2,00
E14	4W	430 lm	3000 K	90		25.000 h	10	271644	2,00
E14	3,7W	320 lm	3000 K	80	TRIAC	15.000 h	10	188928	2,50
E14	4W	490 lm	4000 K	80		25.000 h	10	153933	2,00



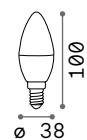
E14	4W	370 lm	2200 K	80		15.000 h	10	151649	2,00
-----	----	--------	--------	----	--	----------	----	--------	------



E14	4W	370 lm	3000 K	80		25.000 h	10	101231	2,00
-----	----	--------	--------	----	--	----------	----	--------	------



E14	4W	430 lm	3000 K	80		15.000 h	10	326610	2,00
-----	----	--------	--------	----	--	----------	----	--------	------



E14	6W	540 lm	3000 K	80		25.000 h	10	151748	2,00
E14	6W	560 lm	4000 K	80		25.000 h	10	151953	2,00



Plastic 151731



Glass 101217



Glass 151793





















Plastic 151748






Glass satin 326610

# Leuchtmittel E27

		Lamp socket	Power	Flux	CCT	CRI	Dimmable	Life	Min Qty.	Code	€
		E27	4 W	490 lm	2700 K	80		25.000 h	10	271637	2,00
		E27	4 W	430 lm	3000 K	80		25.000 h	10	101279	2,00
		E27	3,9 W	340 lm	3000 K	80	TRIAC	15.000 h	10	188942	2,50
		E27	4 W	490 lm	4000 K	80		25.000 h	10	153957	2,00
		E27	4 W	380 lm	2200 K	80		15.000 h	10	151861	2,50
		E27	4 W	340 lm	3000 K	80		25.000 h	10	101286	2,00
		E27	6 W	550 lm	3000 K	80		25.000 h	10	151755	2,00
		E27	6 W	580 lm	4000 K	80		25.000 h	10	151960	2,00
		E27	4 W	480 lm	3000 K	80		25.000 h	10	101293	2,00
		E27	4,3 W	520 lm	4000 K	80		25.000 h	10	253428	2,00
		E27	8 W	930 lm	2700 K	80		25.000 h	10	270951	3,50
		E27	8 W	910 lm	3000 K	80		25.000 h	10	119571	3,50
		E27	8 W	680 lm	3000 K	80	TRIAC	15.000 h	10	188973	5,00
		E27	8,3 W	980 lm	4000 K	80		25.000 h	10	153964	3,50
		E27	8 W	880 lm	3000 K	90		25.000 h	10	271613	3,50
		E27	10 W	1300 lm	3000 K	80		25.000 h	10	256528	4,50
		E27	10 W	1380 lm	4000 K	80		25.000 h	10	270920	4,50
		E27	10 W	1150 lm	2700 K	90		25.000 h	10	342870	4,50 new
		E27	4 W	530 lm	3000 K	80		25.000 h	10	335261	2,50 new
		E27	4 W	370 lm	2200 K	80		15.000 h	10	151687	2,50
		E27	8 W	900 lm	3000 K	80		25.000 h	10	123899	3,50
		E27	7,8 W	860 lm	3000 K	80	TRIAC	25.000 h	10	252209	5,00
		E27	8 W	1030 lm	4000 K	80		25.000 h	10	253459	3,50
		E27	9 W	970 lm	3000 K	80		25.000 h	10	151762	2,00
		E27	9 W	1020 lm	4000 K	80		25.000 h	10	151991	2,00

# Leuchtmittel E27

	Lamp socket	Power	Flux	CCT	CRI	Dimmable	Life	Min Qty.	Code	€
	E27	8 W	900 lm	3000 K	80		25.000 h	10	305622	5,00
	E27	10 W	1150 lm	3000 K	80		25.000 h	10	305639	4,50
	E27	8 W	770 lm	3000 K	80		25.000 h	10	123882	3,50
	E27	14 W	1250 lm	2700 K	90		25.000 h		345857	15,50 <i>new</i>
	E27	14 W	1500 lm	3000 K	90		25.000 h		337135	15,50 <i>new</i>
	E27	14 W	1550 lm	4000 K	90		25.000 h		345864	15,50 <i>new</i>



Glass 101286

Plastic 151755













Glass 123899

Plastic 151762

Glass 335261

Satin 305622

# Leuchtmittel E27

	Lamp socket	Power	Flux	CCT	CRI	Dimmable	Life	Min Qty.	Code	€
	E27	8 W	1050 lm	3000 K	80		25.000 h	10	101323	4,50
	E27	8 W	860 lm	3000 K	90		25.000 h	10	271606	4,50
	E27	8 W	680 lm	3000 K	80	TRIAC	15.000 h	10	188966	7,00
	E27	8 W	1120 lm	4000 K	80		25.000 h	10	153971	4,50
	E27	4 W	550 lm	3000 K	80		25.000 h	10	345840	6,00 <i>new</i>
	E27	4 W	500 lm	2200 K	80		15.000 h	10	151717	8,00
	E27	3,8 W	330 lm	2200 K	80	TRIAC	15.000 h	10	223933	8,00
	E27	8 W	950 lm	3000 K	80		25.000 h	10	101330	4,50
	E27	7,8 W	860 lm	3000 K	80	TRIAC	25.000 h	10	252186	7,00
	E27	8 W	1050 lm	4000 K	80		25.000 h	10	253442	4,50
	E27	14 W	1630 lm	3000 K	80		25.000 h	10	151779	4,00
	E27	14 W	1820 lm	4000 K	80		25.000 h	10	151977	4,00
	E27	8 W	900 lm	3000 K	80	TRIAC	15.000 h	10	277790	7,00
	E27	7,9 W	1050 lm	3000 K	80		25.000 h	10	157597	7,00
	E27	8 W	900 lm	3000 K	80		25.000 h	10	135526	4,50



Glass 101323



Glass 345840



Plastic 101330



Plastic 151779



Glass satin 77790



Glass satin 135526

# Leuchtmittel E27



Lamp socket	Power	Flux	CCT	CRI	Dimmable	Life	Min Qty.	Code	€
E27	8 W	1050lm	3000 K	80		25.000 h	10	101347	6,00
E27	8,2 W	860 lm	3000 K	90		25.000 h	10	271590	6,00
E27	8,2 W	680 lm	3000 K	80	TRIAC	15.000 h	10	188959	7,00
E27	8 W	1070 lm	4000 K	80		25.000 h	10	153988	6,00
E27	4 W	480 lm	2200 K	80		15.000 h	10	151724	6,00
E27	3,8 W	330 lm	2200 K	80	TRIAC	15.000 h	10	223926	7,00
E27	8 W	900 lm	2700 K	90		25.000 h	10	342863	6,00 <span style="color: red;">new</span>
E27	8 W	950 lm	3000 K	80		25.000 h	10	101354	6,00
E27	8 W	1030 lm	4000 K	80		25.000 h	10	253435	6,00
E27	18 W	2210 lm	3000 K	80		25.000 h	10	151786	6,00
E27	18 W	2300 lm	4000 K	80		25.000 h	10	152004	6,00
E27	8 W	900 lm	3000 K	80	TRIAC	15.000 h	10	277813	9,50
E27	7,8 W	1050 lm	3000 K	80		25.000 h	10	157580	9,50



Glass 101347



Glass 101354



Plastic 151786


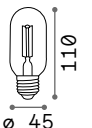

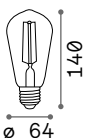



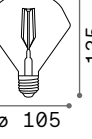








Glass satin 277813



Glass satin 157580

# Leuchtmittel E27

	Lamp socket	Power	Flux	CCT	CRI	Dimmable	Life	Min Qty.	Code	€
		E27	4 W	330 lm	2200 K	80	15.000 h	10	151700	4,00
		E27	4 W	440 lm	2200 K	80	15.000 h	10	151694	4,00
		E27	3,8 W	330 lm	2200 K	80	TRIAC 15.000 h	10	223919	5,00
		E27	5,1 W	360 lm	1800 K	80	15.000 h	10	201283	5,00
		E27	5,5 W	360 lm	1800 K	80	15.000 h	10	201269	9,50
		E27	4 W	360 lm	1800 K	80	15.000 h	10	201290	10,00
		E27	5,4 W	360 lm	1800 K	80	15.000 h	10	201276	10,00



151700



151694



201283



201269




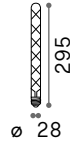

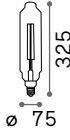

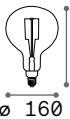

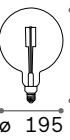





201290



201276



# Leuchtmittel E27

	Lamp socket	Power	Flux	CCT	CRI	Dimmable	Life	Min Qty.	Code	€
	E27	7,5 W	600 lm	1800 K	80		15.000 h	10	201252	11,00
										
	E27	6 W	320 lm	1800 K	80		15.000 h	1	130170	33,00
										
	E27	4 W	320 lm	1800 K	80		15.000 h	1	129877	33,00
										
	E27	4,1 W	400 lm	2200 K	80		25.000 h	1	130187	25,00
										
	E27	3,9 W	330 lm	2200 K	80	TRIAC	15.000 h	1	223940	33,00
										
	E27	4,1 W	360 lm	2200 K	80		25.000 h	1	237251	22,50
										
	E27	8 W	700 lm	2200 K	80		25.000 h	1	130163	25,00



201252

130170

129877

130187

237251

130163



# Nikita new

Leuchtmittel mit transparenter Glasampulle, oben Opal nuanciert. Einzelner zentraler, linearer Glühfaden. Farben: Weiß, Rauchgrau.

**LED** Leuchtmittel LED E27.  
CCT: 2200 K, CRI: ≥90



345826



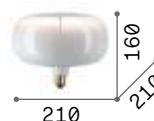
345819



0,237 Kg / 0,0099 m<sup>3</sup>  
LED 3W / 230lm / 100lm  
€ 30



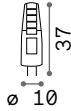
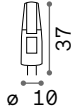
0,160 Kg / 0,0028 m<sup>3</sup>  
LED 3W / 180lm / 80lm  
€ 30



0,280 Kg / 0,0091 m<sup>3</sup>  
LED 3W / 180lm / 80lm  
€ 30

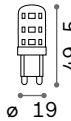
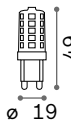
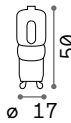

345802 ■ Weiß new 345826 ■ Weiß new 333922 ■ Weiß new  
333915 ■ Rauchglas new 345819 ■ Rauchglas new 345833 ■ Rauchglas new

# Leuchtmittel G4



Lamp socket	Power	Flux	CCT	CRI	Dimmable	Life	Min Qty.	Code	€
G4	1,5 W	160 lm	3000 K	80		15.000 h	20	188980	4,50
G4	2 W	200 lm	3000 K	80		20.000 h	20	222257	4,00
G4	2 W	200 lm	3000 K	80	Phase-cut	20.000 h	20	266282	5,00

# Leuchtmittel G9

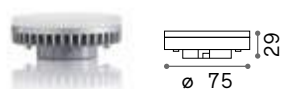


Lamp socket	Power	Flux	CCT	CRI	Dimmable	Life	Min Qty.	Code	€
G9	2,5 W	170 lm	3000 K	80		25.000 h	20	122168	3,50
G9	2,5 W	180 lm	4000 K	80		25.000 h	20	253381	3,50
G9	3 W	350 lm	2700 K	80		15.000 h	20	270968	3,50
G9	3 W	370 lm	3000 K	80		15.000 h	20	209043	3,50
G9	3 W	350 lm	3000 K	80	TRIAC	25.000 h	20	288215	5,00
G9	3 W	390 lm	4000 K	80		15.000 h	20	209036	3,50
G9	3,5 W	310 lm	3000 K	90		15.000 h	20	288208	3,50
G9	4 W	470 lm	2700 K	90		15.000 h	20	342887	6,00 <span style="color: red;">new</span>
G9	4 W	510 lm	3000 K	80		15.000 h	20	305486	6,00
G9	3,5 W	420 lm	3000 K	80	TRIAC	15.000 h	20	305431	8,50
G9	4 W	530 lm	4000 K	80		15.000 h	20	307879	6,00
G9	3,5 W	440 lm	4000 K	80	TRIAC	15.000 h	20	307886	8,50

# Leuchtmittel GX53

101385

123936



Lamp socket	Power	Flux	CCT	CRI	Dimmable	Life	Min Qty.	Code	€
GX53	7W	730 lm	3000 K	80		25.000 h	10	101385	5,00
GX53	7W	760 lm	4000 K	80		25.000 h	10	253404	5,00
GX53	9W	910 lm	3000 K	80		25.000 h	10	123936	5,00
GX53	9W	890 lm	3000 K	80	TRIAC	25.000 h	10	252551	9,00
GX53	9W	1000 lm	4000 K	80		25.000 h	10	154008	5,00
GX53	9W	900 lm	4000 K	80	TRIAC	25.000 h	10	252568	9,00
GX53	9W	880 lm	2700 K	90		25.000 h	10	342900	5,00 <span style="color: red;">new</span>
GX53	9W	940 lm	3000 K	90		25.000 h	10	288383	5,00

# Leuchtmittel R7s


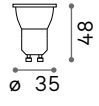

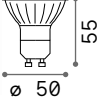

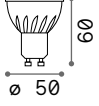

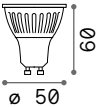

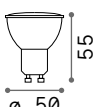

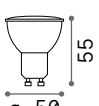
189109

307862



Lamp socket	Power	Flux	CCT	CRI	Dimmable	Life	Min Qty.	Code	€
R7s	6,9W	560 lm	3000 K	80		20.000 h	10	189109	13,00
R7s	5,9W	450 lm	3000 K	80	TRIAC	20.000 h	10	266770	15,00
R7s	6,9W	580 lm	4000 K	80		20.000 h	10	272375	13,00
R7s	5,9W	480 lm	4000 K	80	TRIAC	20.000 h	10	272382	15,00
R7s	12,9W	760 lm	3000 K	80		20.000 h	10	189093	17,00
R7s	7,9W	580 lm	3000 K	80	TRIAC	20.000 h	10	266763	18,00
R7s	12,9W	830 lm	4000 K	80		20.000 h	10	253480	17,00
R7s	7,9W	640 lm	4000 K	80	TRIAC	20.000 h	10	266756	18,00
R7s	13,5W	1700 lm	3000 K	80		15.000 h	10	307862	12,50
R7s	14 W	1600 lm	3000 K	80	TRIAC	15.000 h	10	307855	13,50
R7s	13,5W	1700 lm	4000 K	80		15.000 h	10	296869	12,50
R7s	14 W	1650 lm	4000 K	80	TRIAC	15.000 h	10	296876	13,50

# Leuchtmittel GU10

	Lamp socket	Power	Flux	CCT	CRI	Beam	Dimm.	Life	Min Qty.	Code	€
		GU10	4 W	340 lm	3000 K	90	62°	25.000 h	10	339771	3,00 <span style="color: red;">new</span>
		GU10	5 W	430 lm	3000 K	90	50°	25.000 h	10	266251	4,50
		GU10	5 W	430 lm	4000 K	90	50°	25.000 h	10	253497	3,00
		GU10	5 W	450 lm	4000 K	90	50°	25.000 h	10	285566	4,50
		GU10	7 W	540 lm	3000 K	90	50°	25.000 h	10	123943	3,50
		GU10	7 W	460 lm	3000 K	90	50°	25.000 h	10	288239	5,00
		GU10	7 W	620 lm	3000 K	90	108°	25.000 h	10	101378	3,50
		GU10	7 W	650 lm	4000 K	90	108°	25.000 h	10	117652	3,50
		GU10	8 W	580 lm	3000 K	90	56°	25.000 h	10	189062	3,50
		GU10	8 W	620 lm	4000 K	90	56°	25.000 h	10	270975	3,50
		GU10	5 W	380 lm	2700 K	95	50°	25.000 h	10	307619	3,00
		GU10	5 W	410 lm	3000 K	90	50°	25.000 h	10	108292	3,00
		GU10	7 W	540 lm	4000 K	90	50°	25.000 h	10	224367	3,50
		GU10	7 W	600 lm	2700 K	95	108°	25.000 h	10	307626	3,50



# Leuchtmittel GU10

	Lamp socket	Power	Flux	CCT	CRI	Beam	Dimm.	Life	Min Qty.	Code	€	
	GU10	12 W	930 lm	3000 K	90	20°		25.000 h	10	327037	13,50	new
	GU10	12 W	900 lm	3000 K	90	22°	TRIAC	25.000 h	10	326290	15,00	new
	GU10	12 W	1190 lm	4000 K	90	20°		25.000 h	10	327051	14,00	new
	GU10	12 W	980 lm	2700 K	90	38°		25.000 h	10	342894	14,00	new
	GU10	12 W	1120 lm	3000 K	90	40°		25.000 h	10	327044	13,50	new
	GU10	12 W	1000 lm	3000 K	90	40°	TRIAC	25.000 h	10	327075	18,00	new
	GU10	12 W	1120 lm	4000 K	90	40°		25.000 h	10	327068	14,00	new
	GU10	10 W	750 lm	3000 K	80	22°		15.000 h	10	189031	15,00	
	GU10	10 W	720 lm	3000 K	80	22°	TRIAC	15.000 h	10	288543	18,00	
	GU10	10 W	780 lm	4000 K	80	22°		15.000 h	10	253398	15,00	



242040



183794



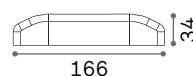
189031

## Kit emergency

Emergency Kit für LED Module.  
 Inverter und Batterie inklusive.  
 Betriebsdauer von 2 bis 3 Stunden  
 mit 12, bzw. 24 Stunden Ladezeit.  
 Betrieb als Not- oder Dauerlicht  
 (Dauerlicht mit elektronischen  
 Vorschaltgeräten und dimmbaren  
 elektronischen Vorschaltgeräten).  
 Schutzklasse II.



### INVERTER

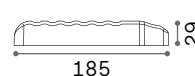


IP20

0,185 Kg / 0,0009 m³

⌀ 52 mm

### GROUP BATTERY



0,305 Kg / 0,0010 m³

⌀ 65 mm

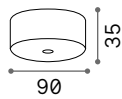
€ 135

221595 Weiß

Für zusätzliche Informationen, bitte Kontakt mit der technischen Abteilung aufnehmen.

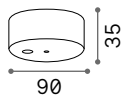
# Baldachine

## Magnetische Baldachine



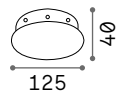
				
244235 € 13,00	244259 € 13,00	249315 € 15,00	249308 € 15,00	244242 € 13,00

1 Kabel



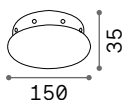
				
311265 € 14,00	328683 € 14,00	328706 € 16,00	328690 € 16,00	311272 € 14,00

1 Kabel



				
303390 € 14,50	303406 € 14,50	307091 € 21,00	307084 € 21,00	307077 € 14,50

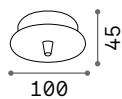
6 Kabel



				
272429 € 16,50	272436 € 16,50	272443 € 23,50	272450 € 23,50	272467 € 16,50

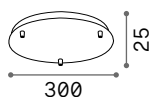
8 Kabel

## Standart-Baldachine



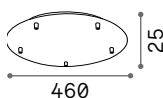
				
122823 € 10,00	122830 € 10,00	249278 € 11,00	249261 € 11,00	123295 € 10,00

1 Kabel



				
285580 € 33,00	285597 € 33,00	285627 € 50,00	285610 € 50,00	285603 € 33,00

3 Kabel



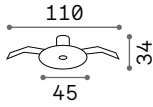
				
285634 € 60,00	285641 € 60,00	285672 € 80,00	285665 € 80,00	285658 € 60,00

5 Kabel



# Baldachine

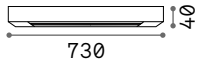
## Einbau Baldachine



1 Kabel

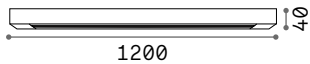
				
301594 € 5,00	307107 € 5,00	307138 € 5,00	307121 € 5,00	307114 € 5,00

## Lineare All in Baldachine



4 Kabel

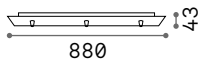
				
304038 € 60,00	328713 € 60,00	328744 € 70,00	328737 € 70,00	328720 € 60,00



6 Kabel

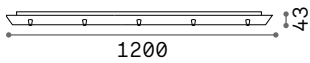
				
328751 € 90,00	304045 € 90,00	328782 € 110,00	328775 € 110,00	328768 € 90,00

## Lineare Standart-Baldachine



3 Kabel

				
122854 € 33,00	122861 € 33,00	249292 € 55,00	249285 € 55,00	123301 € 33,00

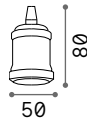


5 Kabel

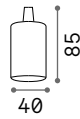
				
285689 € 60,00	285696 € 60,00	285726 € 75,00	285719 € 75,00	285702 € 60,00

# Zubehöre

## Leuchtmittel-Fassung



				
249186 € 13,00	249193 € 13,00	249223 € 13,00	249216 € 13,00	249209 € 13,00



				
242569 € 5,00	249230 € 5,00	249254 € 5,00	249247 € 5,00	242576 € 5,00

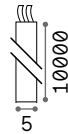
## Kabel

2x0,75 mm<sup>2</sup>  
FEP T180°  
PVC T90°  
\*only PVC



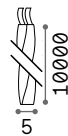
				
301624 € 11,00	301662* € 15,00	301655 € 12,00	301648 € 12,00	301631 € 11,00

2x0,75 mm<sup>2</sup>  
FEP T180°  
PVC T90°  
\*only PVC



				
301679 € 22,00	301716* € 30,00	301709 € 24,00	301693 € 24,00	301686 € 22,00

2x0,75 mm<sup>2</sup>  
FEP T180°  
PVC T90°  
\*only PVC



				
303062 € 30,00	306421 € 30,00	303093 € 32,00	303086 € 32,00	303079 € 30,00

## Halterungen



				
143200 € 5,00	143224 € 5,00	249339 € 5,00	249322 € 5,00	143217 € 5,00



				
285887 € 5,00	285894 € 5,00	285924 € 5,00	285917 € 5,00	285900 € 5,00






















































# Topico

Pag 534

















































































# Index Artikelfamilien

						
Angolo	 334	 476	 500			
						
Arizona	 156	 156	 278	 278	 278	
						
Axel	 478	 526	Binomio	 337	 337	 429
						
Birds	 105	 327	 421	 473	 497	
						
Bubble	 812	 854				
						
Candy	 158	 158	 280	 469		
						
Cantina	 137	 426				

# Index Artikelfamilien

Innenräume, outdoor

						
Carlton	 203	 203	 355	 355	 439	
						
Carta	 170	 170	 170	 170	 282	 282
						
	 385	 385	 468	 468	 519	 519
						
Chalet	 234	 234	 234	 444	 484	
						
Cima	 857	 910				
						
Clio	 806	 806	 856	 908	 908	
						
Corte	 215	 215	 215	 441		
						
Cotton	 159	 159	 159	 281	 281	 281



Craft      091      374      510



Cylinder      190      532




Dafne      857      857      911



Desk      090      090      090      374




Diamond      102      102      102      466



Diesis      126      459      511





































































Driftwood      235      235      484      526      526



Dubai      208      208      353      353      353      439

# Index Artikelfamilien

Innenräume, outdoor

						
<b>Dynamite</b>	 096	 096	 312	<b>Easy</b>	 458	 511
						
<b>Edison</b>	 120	 416		<b>Elio</b>	 820	 926
						
<b>Equinox</b>	 108	 108	 108	 108	 108	 108
						
	 425	 499				
						
<b>Essence</b>	 088	 390	 390			
						
<b>Etere</b>	 826	 904				
						
<b>Filo</b>	 084	 084	 392	 392	 456	 502
						
<b>Firenze</b>	 230	 230	 444	 485	 535	






Florian

220 220 220 442



Frame

076 076 076 247 247 247



501



Frida

120 419



Futura

460 514



Gas

823 891



Gemini

060 060 060 060 272 272



272



Gioconda

224 224 224 443



Glory

155 155 155 276 276 276

# Index Artikelfamilien

Innenräume, outdoor



Gun

810

834

834



Harem

233

233

446



Igor

101

420




Kepler

111

111

422



King

200

200

346

346

346



Koala

920

920

920

920



Lana

153

298

298



Linus

375

624



Lito

821

926



Lika

311 784 784 784 784 784



784 784 792



Lingotto

100 100 100 335 335 335



477 477



London

479 479 529



Look

078 078 300 300 300 300



381 506 698

Lumiere

































































178































































178 178 341 341 465 496

# Index Artikelfamilien

Innenräume, outdoor

						
Luna	 804	 804	 878	 878	 878	
						
Mapa	 168	 168	 168	 168	 168	 168
						
	 282	 384	 384	 384	 384	 470
						
	 470	 470	 470			
						
Maracas	 330	 330	 424			
						
Martinez	 202	 354				
						
Mix Up	 130	 290	 508			
						
Mouse	 316	 412	 412	 694		

						
<b>Negresco</b>	 218	 218	 442	<b>Newton</b>	 426	 516
						
<b>Ninfea</b>	 339	 339	 431	 431	 471	
						
<b>Nodi</b>	 175	 175	 322			
						
<b>Nordik</b>	 189	 189	 436	 480	 532	
						
<b>Oak</b>	 082	 310				
						
<b>Oby</b>	 317	 317	 415	 415		
						
<b>Opera</b>	 198	 198	 198	 440		
						
	 486	 534				

# Index Artikelfamilien

Innenräume, outdoor



Oracle Slim

068 068 068 068 074 074



074 242 242 242



Ovalino

157 157 284 284 382



Oz

064 064 244 362 452



O-Zone

818 916 Pan 191 430



Pashà

205 205 205



438 345 345 345



Pegaso


212 212 212 441 489 489



**Penta**      340      340      431



**Perlage**      106      106      106      106      106      324



324      324      324      423      423      473



473      498



**Ping Pong**      336      336      428      428      472      505



**Pure**      864      864



**Queen**      488      488      488      534



**Rain**      201      352      352

# Index Artikelfamilien

Innenräume, outdoor



Roma

■ 438

■ 486

■ 344

■ 344

■ 344

■ 344



Rudy

■ 318

■ 318

■ 413

■ 413



Set Up

■ 192 - 194 - 196

■ 192 - 194 - 196

■ 192 - 194 - 196



■ 292 - 294 - 296

■ 292 - 294 - 296

■ 292 - 294 - 296



■ 434

■ 434

■ 482

■ 482

■ 530



■ 192

■ 292

■ 434

■ 482

■ 530



Set Up Slim

■ 194

■ 294

Set Up Ultra Slim

■ 196

■ 296



Sirio

■ 841

■ 886

■ 886

■ 924





Sky

083

301

301

301

381



Smarties

154

154

154

277

277

277



277

385

469

469

469



Snow

805

855



Sole

802

802

802

802

877

877



877

877

Spike

308

697



Spot

316

412

412

694



Strauss

225

225

225

443

# Index Artikelfamilien

Innenräume, outdoor



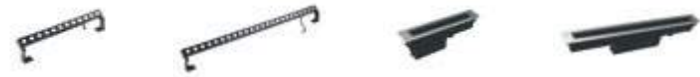
Style ■ 826 ■ 826 ■ 884



Swan ■ 199 ■ 199 ■ 440



Terra ■ 822 ■ 822 ■ 925 ■ 925



Thor ■ 914 ■ 914 ■ 932 ■ 932




Toffee ■ 837 ■ 866 ■ 866 ■ 866 ■ 866 ■ 866



Topico ■ 148 ■ 283 ■ 283



Triumph ■ 098 ■ 326 ■ 424 ■ 424



Tronco ■ 828 ■ 898 ■ 898 ■ 898



Wally

463

517



Winery

315

416



Yoko

089

457

503



# Inhalt für EAN-Code

deal lux



# Inhalt für EAN-Code

SKU	Pag	020846	444	035666	143	059259	489	081526	216	092447	851
		020853	485	035680	143	059266	489	082059	175	092836	420
000206	470	020877	535	035697	143	059679	152	082073	175	092911	206
000657	344	022222	350	035710	143	059808	384	082158	205	092942	101
002880	535	022239	350	035727	153	059815	384	082172	205	093086	438
003528	516	023021	139	035826	199	059822	384	082196	205	093093	344
004716	828	023038	139	035840	199	059839	282	082240	852	093659	134
004723	898	024097	910	035864	440	060491	443	082257	205	093697	134
004730	898	024134	857	035949	437	060507	224	082264	438	093963	284
005386	396	025438	190	035956	437	060514	224	082288	438	093994	231
005881	215	026473	386	038025	382	060620	382	082783	351	094007	231
005898	215	026480	386	041742	522	061115	518	082790	351	094014	284
005911	232	026558	387	041827	209	061122	518	083070	794	094137	172
007021	396	026787	140	043562	168	061139	518	083087	794	094182	381
007045	396	026954	898	044255	226	061160	463	083117	794	094229	172
007960	298	026961	898	044279	270	061191	463	083124	794	094236	172
007977	298	026978	828	044286	270	061450	830	083131	794	094649	351
007984	298	026985	898	044293	270	061467	830	083148	794	094663	351
007991	298	026992	898	044422	227	061474	830	083179	794	094786	232
008363	201	027005	828	044453	227	061580	847	083186	794	095226	156
008370	352	027081	388	044491	487	061597	847	083193	794	095998	381
008455	352	027098	388	044590	475	066448	212	083223	794	096018	381
008608	299	027104	388	044606	475	066868	847	083230	794	096476	820
008615	299	027852	426	044767	207	068138	298	083247	794	096483	820
008622	299	027876	426	044774	207	068145	298	083254	796	096667	853
009087	168	028460	441	044910	443	068169	153	086736	158	096674	853
009131	470	030326	140	044927	224	068268	440	086743	158	096681	853
009148	168	030784	350	044934	224	068275	534	086781	280	096698	853
009155	470	031361	369	045030	464	068299	198	086804	469	096704	853
009223	277	031460	401	045047	464	068305	486	087368	447	096711	853
009537	367	031477	401	045115	161	073187	346	087375	447	096728	853
009933	368	031743	187	045122	161	073255	346	087757	442	096735	853
009940	368	031750	187	045191	418	073262	346	087764	218	097183	398
009957	368	031996	154	045214	418	073521	412	087771	218	097190	398
010861	275	032009	154	045627	389	073545	412	087818	180	097206	398
012865	230	032016	154	045634	389	073569	412	087863	344	097664	215
012872	230	032023	277	046167	822	073583	316	087870	344	097671	215
012889	485	032030	277	046181	822	073712	322	087979	200	098616	156
012902	444	032047	277	046211	925	074139	157	088013	200	100364	847
013046	447	032078	469	046471	522	074245	141	088020	200	100371	847
013060	447	032122	168	046723	522	074313	141	088266	369	100388	834
013657	464	032139	168	049229	369	074337	141	088273	369	100395	834
014166	369	032368	479	049236	369	074702	474	089805	527	100746	345
014609	528	032375	479	051406	487	074726	474	090481	157	100784	345
014814	385	032382	529	051444	370	075150	220	091006	270	100791	345
015286	516	032825	936	051741	525	075181	220	091013	270	100807	345
016399	426	032832	936	051765	525	075211	445	091129	369	100937	160
016863	186	033013	834	051840	387	075389	346	091136	369	100944	160
017297	396	033020	834	051857	387	075402	346	091518	823	100951	160
017303	396	033037	925	051864	387	075419	346	091525	823	101125	155
017310	396	033044	925	051963	368	077734	488	092188	848	101132	276
017327	397	033532	209	051970	368	077741	488	092195	848	101200	944
017334	397	033662	161	051987	368	077758	488	092201	848	101217	944
017518	370	033679	161	052786	153	077765	534	092218	840	101224	944
018508	275	033952	139	052809	172	077796	351	092225	902	101231	944
018515	840	034546	366	052816	172	077802	351	092300	834	101248	944
018522	840	035574	214	052991	352	077819	351	092317	834	101255	944
019734	155	035581	214	053004	352	080338	347	092324	810	101262	944
019741	155	035604	220	057187	215	080345	347	092355	847	101279	946
019758	276	035611	220	057194	215	080352	347	092393	850	101286	946
019765	276	035628	220	057200	441	080932	351	092409	850	101293	946
020228	823	035635	220	059211	441	081434	270	092416	851	101323	946
020822	230	035642	442	059235	212	081441	270	092423	851	101330	946
020839	230	035659	442	059242	212	081519	216	092430	851	101347	946

101354	946	114170	216	120898	184	129877	946	140933	307	150130	792
101378	956	114187	216	120904	184	129921	210	141794	78	150284	798
101385	955	114279	209	121130	396	130163	946	141800	78	150291	792
101491	857	114293	844	121147	396	130170	946	141817	78	150307	792
101514	911	114347	902	121154	396	130187	946	141855	78	150420	310
101552	857	114620	486	121161	396	131924	162	142241	403	150437	310
101606	113	114729	209	121178	396	132365	150	142258	403	150635	82
101613	113	114736	209	121338	396	132389	150	142265	395	151649	944
102047	134	114743	209	121352	401	133393	323	142272	395	151656	944
103174	185	115061	886	121406	527	134826	235	142289	395	151663	944
103204	437	115078	886	121437	527	134833	235	142296	395	151687	946
103983	186	115085	886	121963	831	134840	235	142302	842	151694	946
104928	78	115092	886	122014	941	134871	136	142579	403	151700	946
104935	78	115108	886	122021	941	135205	903	142586	403	151717	946
104942	78	115115	886	122045	858	135250	812	142692	400	151724	946
105710	383	115290	844	122083	120	135526	946	142708	400	151731	944
105727	383	115306	844	122106	120	135755	901	142906	86	151748	944
106205	925	115313	844	122168	954	135762	901	142913	86	151755	946
108094	462	115320	844	122557	185	135908	903	142999	901	151762	946
108117	462	115337	844	122564	185	135991	802	143200	960	151779	946
108292	956	115344	844	122663	810	136004	802	143217	960	151786	946
109138	898	115351	846	122687	810	136011	802	143224	960	151793	944
109145	898	115368	846	122823	958	136028	893	144238	806	151861	946
110233	529	115375	846	122830	958	136035	893	144245	806	151946	944
110240	529	115382	858	122854	958	136042	893	144252	806	151953	944
110356	524	115412	927	122861	958	136059	893	144276	831	151960	946
110363	524	115429	927	123080	831	136073	806	144283	830	151977	946
110417	122	115481	412	123295	958	136318	177	144917	397	151991	946
110424	122	115498	234	123301	958	136325	177	145020	908	152004	946
110431	122	115504	234	123745	849	137391	832	145068	908	153162	890
110448	479	115511	444	123769	849	137681	133	145228	856	153179	890
110455	479	115580	797	123776	849	137827	527	145303	821	153193	890
110462	122	115597	797	123783	849	138237	90	145310	926	153209	890
110530	479	115610	797	123882	946	138251	374	145327	821	153926	944
110554	479	115962	446	123899	946	138305	172	145334	926	153933	944
110745	142	115979	233	123936	955	138374	416	145341	821	153940	944
110752	142	116006	233	123943	956	138510	901	145358	926	153957	946
111452	532	116112	275	123974	776	138596	264	146775	856	153964	946
111841	180	116228	206	123981	776	138602	264	146782	856	153971	946
111858	180	116235	206	123998	776	138619	264	146799	856	153988	946
111865	180	116457	121	124001	776	138633	266	147642	454	154008	955
111872	214	116464	121	124018	776	138640	266	147659	454	155142	315
111896	214	116716	908	124025	776	138657	266	147666	776	155227	315
111902	172	117652	956	124070	644	138978	794	147673	776	155722	798
111919	172	117737	203	124087	644	139012	792	147680	776	155791	310
111957	112	117867	366	124117	644	139029	792	147765	832	155869	310
112268	112	117881	936	125503	343	139098	133	147772	832	155968	115
112305	184	118659	828	125510	343	139425	120	147796	832	156026	115
112312	184	118666	831	125831	136	139432	120	147819	832	156033	115
112336	184	119427	417	126883	381	139470	891	148151	116	156682	86
112343	184	119465	417	126890	381	140179	299	148175	116	156699	86
112626	426	119502	417	126906	83	140186	299	148502	116	156705	412
112695	426	119571	946	126913	83	140193	299	148847	806	156712	316
112701	137	120201	926	128207	484	140230	162	148854	806	156729	412
112732	137	120218	926	129082	122	140599	443	148861	806	156736	412
113302	120	120249	937	129099	122	140605	225	148878	806	156743	412
113319	120	120287	938	129433	833	140612	225	148908	416	156774	316
113753	844	120317	937	129457	833	140629	225	148939	526	156781	316
113760	844	120324	937	129464	824	140711	166	149585	172	157580	946
113791	845	120362	938	129471	824	140728	166	149592	172	157597	946
113975	234	120386	937	129488	824	140759	166	149622	323	157856	888
113982	796	120423	857	129570	484	140841	307	149738	842	158242	436
113999	796	120430	857	129600	235	140872	307	149745	842	158723	78
114019	796	120454	911	129709	210	140902	307	150116	792	158815	95

# Inhalt für EAN-Code

SKU	Pag	165004	345	179308	378	189727	670	192505	626	198149	335
		165011	198	179315	378	189734	670	192550	626	198156	335
158822	847	166247	203	179322	378	189741	670	192567	626	198620	900
158860	95	166285	354	179643	427	189758	670	192604	626	198637	900
158891	906	166360	202	179681	389	189765	670	192628	626	198644	900
158907	854	166889	217	179858	176	189772	670	192642	626	199375	229
159010	328	167121	414	180298	416	189789	670	192666	626	199382	229
159256	190	167152	414	180304	416	189796	670	192673	626	199405	229
159423	389	167244	222	180922	235	189802	670	192697	626	199412	229
159508	389	167251	222	180946	526	189819	670	192703	626	200118	108
159522	389	167268	222	180953	880	189826	670	192710	626	200125	108
159812	190	167398	222	182179	198	189833	670	192741	626	200132	425
159836	813	167404	222	186955	906	189840	670	192758	626	200149	425
159843	119	167411	222	186979	906	189857	670	193458	770	200194	321
159850	119	167497	116	187006	422	189864	670	193465	770	200200	321
159867	119	168036	811	187327	888	189871	670	193472	770	200217	321
159942	228	168050	811	187365	369	189888	670	193519	770	200231	321
159973	228	168111	811	187662	86	189895	670	193526	770	200248	321
159997	415	168135	811	187877	907	189901	670	193533	770	200255	321
160214	424	168753	219	187884	907	189918	670	193946	463	200330	424
160245	424	168777	219	187891	907	189925	670	193991	463	200354	330
160269	98	168906	227	187976	708	189932	670	194172	86	200361	330
160313	326	168913	439	187983	708	189949	670	194189	86	200484	322
160856	171	168920	355	187990	708	189956	670	194196	86	200491	175
160863	171	168937	355	188003	708	189963	670	194202	86	200996	353
161327	166	169576	708	188010	708	189970	670	194257	708	201016	353
161334	166	169583	708	188027	708	189987	670	194301	708	201023	439
161648	189	169590	708	188058	708	189994	670	194677	129	201252	946
161662	189	169606	708	188065	708	190006	670	194684	129	201269	946
161686	480	169613	708	188072	708	190013	670	194806	78	201276	946
161716	532	169620	708	188089	708	190020	670	195483	876	201283	946
161754	879	169637	708	188096	708	190037	670	195490	876	201290	946
161761	879	169644	708	188102	708	190044	670	195506	876	202396	742
161778	879	169705	708	188119	708	190051	670	195704	364	202921	812
161785	370	169712	708	188126	708	190068	670	195711	364	202945	812
161792	370	169729	708	188195	708	190075	670	195728	364	203072	652
162201	111	169736	708	188911	944	190082	670	195735	364	203089	652
162478	111	169972	708	188928	944	190099	670	195742	364	203102	652
162492	906	169989	708	188935	944	190105	670	195759	364	203126	652
162737	211	170145	708	188942	946	190181	670	195766	364	203171	398
162751	211	170152	708	188959	946	191171	626	195773	364	203188	398
163321	419	170589	78	188966	946	191188	626	196190	274	203195	398
163338	419	170923	369	188973	946	191508	626	196206	274	204581	652
163536	847	172408	829	188980	954	191577	878	196220	274	204598	652
163543	847	172439	904	189031	956	191584	878	196688	415	204611	652
163550	847	172804	343	189062	956	191607	878	196695	415	204635	652
163598	848	172828	343	189093	955	191614	877	196701	317	204888	460
163604	834	173245	90	189109	955	191621	877	196718	317	204895	460
163611	834	173252	374	189536	670	191638	877	196770	124	204949	514
163628	834	174204	151	189574	670	191997	626	196787	124	204956	514
163635	834	174211	151	189581	670	192277	742	197319	110	205281	117
163642	810	174228	151	189598	670	192284	742	197333	110	205298	117
163666	810	174235	151	189604	670	192291	742	197500	231	205304	117
163727	925	174396	188	189611	670	192307	742	197524	231	205311	117
163741	898	174402	188	189628	670	192314	742	197654	187	205977	302
163758	898	174792	411	189635	670	192321	742	197661	187	205984	302
164823	381	174808	411	189642	670	192338	742	197708	441	205991	302
164847	381	174822	411	189659	670	192345	742	197715	212	206004	302
164878	86	174846	411	189666	670	192352	742	197722	212	206011	302
164953	224	174921	329	189673	670	192376	742	197739	212	206028	302
164960	224	174976	329	189680	670	192383	742	197753	489	206035	302
164977	205	177199	533	189697	670	192406	742	198095	144	206042	302
164984	205	177205	533	189703	670	192437	626	198125	100	206196	784
164991	345	179292	378	189710	670	192482	626	198132	335	206202	784



206219	784	213361	893	222769	612	229041	413	235547	97	243924	307
206226	784	213491	439	222820	940	229058	318	236841	834	243931	307
206233	784	213507	355	222837	940	229065	318	236858	834	243948	307
206240	784	213521	203	222882	612	229072	318	236865	810	243986	780
206387	92	213569	354	222899	612	229089	318	236957	93	243993	780
206394	92	213583	202	222912	612	229461	68	236964	93	244013	780
206622	232	214009	876	222929	612	229478	68	237251	946	244181	782
206639	232	214474	156	222936	612	229485	68	237398	182	244198	782
206806	119	214481	156	222943	612	229492	68	237428	182	244204	782
206820	119	214498	278	222950	612	229508	68	237442	182	244235	958
206875	119	214504	278	222967	612	229515	68	237497	182	244242	958
207155	439	214511	278	222974	612	229676	695	237510	182	244259	958
207162	353	214672	380	223001	612	229683	695	237664	118	244549	644
207186	353	214689	380	223018	612	229706	694	237671	118	244556	644
207216	208	214696	380	223025	612	229720	694	237794	204	244563	644
207834	99	215693	437	223032	612	229768	694	237800	204	244570	644
207841	99	215709	437	223049	612	229782	694	237930	410	244587	644
207858	99	215761	268	223056	612	229997	792	238104	135	244594	644
208398	174	215778	268	223124	612	230580	792	238135	135	244624	96
208541	734	215785	268	223148	612	230702	247	238173	135	244648	96
208558	734	215969	208	223155	612	230726	247	238210	135	244662	312
208565	734	216027	734	223162	612	231228	121	238746	183	244808	758
208572	734	216263	734	223179	612	231259	121	238838	183	244822	758
208589	734	216270	626	223186	258	231273	121	238920	183	244846	758
208596	734	216287	626	223193	258	231297	121	238944	432	244853	758
208640	734	216317	734	223209	258	231341	96	238951	432	244884	311
208657	734	216324	734	223216	258	231372	96	238975	432	245041	918
208695	734	216416	626	223223	258	231396	96	239521	436	245072	918
208701	734	216423	626	223230	258	231433	96	239545	436	245089	918
208725	734	217253	742	223247	258	231471	312	239576	436	245096	918
208732	734	219875	188	223742	652	231495	312	239590	436	245102	918
208794	430	220826	626	223759	652	231556	128	239606	436	245331	481
208817	191	221489	129	223766	652	231563	128	240367	264	245348	481
209036	954	221496	129	223834	946	231570	128	240374	266	245393	481
209043	954	221502	826	223919	946	231587	128	241012	175	246390	782
209845	826	221519	826	223926	946	231594	128	241036	175	246451	708
209852	826	221595	957	223933	946	231600	128	241050	322	246468	708
209906	884	222097	74	223940	946	231631	698	241296	353	246499	708
211381	74	222103	74	224275	612	231662	698	241517	146	246505	708
211398	74	222110	74	224367	956	232041	133	241524	146	246512	708
211404	74	222257	954	224541	145	232690	125	241968	624	246529	708
211459	82	222509	662	224930	394	232713	125	241975	624	246536	708
211466	82	222523	662	224954	394	232720	125	241982	624	246543	708
211701	82	222530	662	224985	394	232744	125	241999	624	246550	708
211718	82	222547	662	224992	394	232966	314	242002	624	246567	708
211787	734	222554	662	225005	394	232980	314	242019	375	246574	708
211794	734	222561	662	225029	394	233031	314	242569	960	246581	708
211817	734	222578	662	225364	662	233062	300	242576	960	246598	708
211824	734	222585	662	226026	170	233079	300	242705	708	246604	708
212623	940	222592	662	226033	170	233192	300	243160	410	246611	708
212647	940	222608	662	226040	170	233215	300	243238	708	246628	708
213071	901	222615	662	226187	940	233321	300	243245	708	246796	813
213088	901	222622	662	226194	940	233352	300	243252	708	246819	857
213095	823	222639	662	226200	940	233666	375	243269	708	246826	857
213101	891	222646	662	226217	940	233765	301	243283	708	246833	910
213194	804	222653	662	227580	708	233772	301	243450	307	246840	910
213200	804	222660	662	227597	708	233826	301	243498	353	246857	826
213217	850	222677	662	227672	708	233833	301	243528	208	246864	826
213262	886	222684	662	227689	708	233840	375	243566	353	246871	884
213279	886	222691	662	227825	246	233970	301	243597	208	246888	903
213323	844	222707	662	227832	246	234007	301	243665	626	246895	708
213330	846	222714	662	229010	413	235455	97	243818	794	246901	708
213347	844	222745	612	229027	413	235486	97	243825	794	246918	903
213354	844	222752	612	229034	413	235516	97	243849	794	246925	829

# Inhalt für EAN-Code

SKU	Pag	249230	960	252568	955	257792	558	260136	192	266282	954
		249247	960	252971	734	257839	558	260235	192	266497	764
246932	904	249254	960	252988	734	257846	558	260242	192	266503	764
246949	829	249261	958	252995	734	257877	558	260327	434	266510	764
246956	904	249278	958	253008	734	257990	558	260334	434	266527	764
246963	886	249285	958	253015	734	258027	558	260341	434	266534	764
246970	886	249292	958	253381	954	258140	558	260358	434	266541	764
246987	888	249308	958	253398	956	258171	558	260433	482	266558	764
246994	888	249315	958	253404	955	258232	558	260440	482	266565	764
247007	708	249322	960	253411	944	258256	558	260457	192	266572	764
247045	927	249339	960	253428	946	258270	778	260464	192	266589	764
247083	842	249452	908	253435	946	258287	313	260471	192	266596	764
247144	941	249469	908	253442	946	258300	648	260488	192	266602	764
247151	941	249476	908	253459	946	258751	74	260600	402	266657	764
247229	60	249483	908	253480	955	258768	74	260617	402	266671	764
247236	60	249490	908	253497	956	258775	74	260624	402	266688	764
247243	60	249506	908	253558	662	258874	503	260631	402	266701	764
247250	60	249513	908	253589	76	258881	457	260648	402	266725	764
247267	60	249520	908	253596	76	258898	89	260655	402	266732	764
247274	60	249629	708	253664	64	258904	503	260662	402	266756	955
247281	60	249711	782	253671	64	258911	457	260679	402	266763	955
247618	708	249728	782	253688	244	258928	89	260853	558	266770	955
247625	708	249827	799	253695	362	259048	433	260860	558	267128	634
247779	342	249834	799	253886	644	259062	433	261164	276	267135	634
247847	782	250106	405	253893	644	259154	68	261188	276	267142	634
247854	782	250113	405	254272	248	259161	68	261195	176	267159	634
247939	662	250120	405	254289	248	259178	68	261287	922	267203	558
247946	662	250304	172	254319	882	259185	68	261294	922	267210	558
247953	662	250311	172	254388	882	259192	68	261331	914	267227	558
247960	662	250328	172	254944	612	259208	68	261355	914	267234	558
247977	662	250335	172	255019	247	259222	477	261362	914	267241	558
247984	662	250342	172	255514	930	259239	78	261379	914	267258	558
247991	662	250359	172	255521	930	259260	300	263434	84	267692	782
248165	780	250403	678	255651	933	259277	300	263441	84	267777	678
248172	780	250410	678	255668	933	259345	365	263519	284	267784	678
248189	780	250427	678	255682	933	259352	365	263632	146	267791	678
248196	780	250434	678	255781	931	259376	558	263649	146	267807	678
248257	898	250441	678	255804	931	259765	434	263656	146	267869	784
248264	898	250458	678	255934	268	259772	434	263663	84	267876	784
248271	898	250854	858	255941	268	259796	434	263670	84	267883	784
248288	898	250946	845	255996	708	259802	434	263687	84	267890	784
248295	898	250953	892	256030	708	259819	434	263700	84	267906	784
248370	780	250977	892	256047	708	259826	434	264523	152	267913	784
248387	918	251103	100	256061	708	259833	434	264547	152	267920	780
248394	918	251110	100	256078	708	259857	434	265278	463	267937	780
248530	311	251127	477	256085	708	259864	482	265285	463	267944	780
248554	182	251226	891	256092	708	259871	482	265292	517	267951	780
248592	780	251257	891	256115	708	259895	482	265575	390	267968	742
248608	780	251295	891	256122	708	259901	482	265643	390	267975	742
248783	768	251516	808	256146	708	259918	482	265803	279	267982	784
248790	768	251523	808	256528	946	259925	482	265827	279	268002	784
249018	768	251530	808	257235	365	259949	482	265841	279	268071	375
249025	768	251547	808	257242	365	259956	482	265896	558	268088	778
249032	768	251554	808	257617	558	259963	530	265957	68	268095	375
249049	768	251561	808	257624	558	259970	530	265971	242	268101	313
249056	135	251578	808	257631	558	259994	530	265988	242	268118	624
249063	135	251592	808	257648	558	260006	530	265995	242	268149	624
249070	135	252025	795	257655	558	260013	192	266008	242	268156	922
249087	135	252032	795	257662	558	260020	192	266015	242	268163	922
249186	960	252049	795	257686	558	260044	192	266022	242	268170	922
249193	960	252056	795	257709	558	260051	192	266121	558	268187	922
249209	960	252186	946	257716	558	260068	482	266145	558	268194	922
249216	960	252209	946	257730	558	260075	482	266183	558	268200	922
249223	960	252551	955	257747	558	260082	482	266251	956	268217	624

268231	624	270296	248	272375	955	277790	946	283036	558	285184	152
268293	845	270302	248	272382	955	277813	946	283043	558	285191	152
268309	845	270319	248	272429	958	277912	626	283050	700	285207	284
268316	845	270326	248	272436	958	277929	626	283067	700	285214	300
268354	858	270333	248	272443	958	277967	498	283104	558	285238	308
268422	882	270340	248	272450	958	278704	308	283111	558	285283	376
268439	882	270357	248	272467	958	279596	728	283258	700	285290	376
268989	930	270364	248	272474	644	279602	728	283333	459	285306	376
268996	930	270371	248	272481	644	279626	728	283524	700	285313	376
269009	930	270388	248	272498	644	279633	728	283531	700	285320	399
269023	930	270395	248	272504	644	279640	728	283548	700	285337	511
269115	812	270401	248	272511	644	279671	728	283555	700	285344	511
269122	812	270449	652	272528	644	279688	728	283562	700	285351	678
269139	826	270463	652	272535	644	279695	728	283579	700	285368	678
269146	826	270517	652	272542	644	279718	728	283586	700	285375	678
269153	829	270524	652	273167	742	279725	728	283593	700	285382	678
269160	904	270531	652	273174	742	279770	126	283609	700	285399	678
269221	845	270548	652	273631	327	279794	126	283616	700	285405	678
269313	842	270586	248	273648	105	279800	511	283623	700	285412	742
269320	842	270593	248	273655	421	280233	728	283630	700	285429	742
269337	76	270661	247	273662	497	280240	728	283647	700	285436	742
269351	76	270678	247	273679	473	280998	404	283654	700	285443	742
269375	76	270692	626	273693	333	281001	404	283661	700	285450	819
269382	76	270715	248	273709	333	281568	132	283678	700	285467	819
269399	362	270876	626	273914	376	281582	132	283685	700	285474	819
269405	362	270883	626	273945	376	282084	526	283692	700	285481	819
269412	244	270920	946	274508	696	282091	478	283708	700	285498	819
269429	244	270937	626	274515	696	282107	105	283715	700	285504	819
269436	64	270944	944	274768	756	282114	105	283722	700	285511	819
269443	64	270951	946	274775	756	282121	378	283739	700	285528	819
269450	64	270968	954	274782	756	282138	378	283746	700	285535	819
269467	64	270975	956	275178	108	282244	873	283753	700	285566	956
269474	452	271002	248	275215	108	282251	873	283760	700	285580	958
269481	452	271187	640	275369	89	282633	558	283777	700	285597	958
269498	452	271194	640	275376	89	282640	558	283784	423	285603	958
269504	939	271200	640	275543	181	282657	558	283791	106	285610	958
269696	939	271217	640	275567	181	282664	558	283807	106	285627	958
269702	939	271293	147	275581	181	282671	558	283814	106	285634	958
269719	939	271309	147	276182	686	282688	558	283821	106	285641	958
269726	939	271316	147	276205	930	282695	558	283920	678	285658	958
269733	939	271385	106	276243	686	282701	558	283937	678	285665	958
269825	247	271392	106	276267	700	282718	558	283944	678	285672	958
269832	60	271408	106	276274	700	282725	558	284002	94	285689	958
269849	60	271422	106	276281	700	282749	558	284019	94	285696	958
269856	68	271439	423	276304	634	282756	558	284286	334	285702	958
269863	68	271446	678	276311	634	282770	558	284309	500	285719	958
269870	68	271453	678	276328	558	282787	558	284316	476	285726	958
269986	434	271538	313	276335	626	282824	558	284330	334	285887	960
270005	482	271545	313	276342	626	282848	558	284354	500	285894	960
270012	192	271590	946	276366	612	282862	558	284361	476	285900	960
270029	192	271606	946	277004	934	282879	558	284460	91	285917	960
270036	434	271613	946	277011	934	282886	558	284477	374	285924	960
270043	192	271620	944	277028	934	282893	558	284484	510	285993	558
270050	192	271637	946	277035	934	282909	558	285061	68	286006	558
270173	634	271644	944	277219	378	282916	558	285078	68	286051	558
270180	634	271712	634	277226	378	282923	558	285085	88	286068	558
270197	634	271750	634	277233	378	282930	558	285092	88	286075	558
270203	634	272030	399	277240	378	282947	558	285108	390	286082	558
270210	634	272078	460	277257	378	282954	558	285115	390	286099	558
270241	248	272085	514	277288	292	282961	558	285122	126	286105	558
270258	248	272108	914	277370	108	282978	558	285139	132	286112	558
270265	248	272139	170	277387	108	282985	558	285146	132	286129	558
270272	248	272238	478	277394	108	282992	558	285153	132	286167	558
270289	248	272245	526	277417	308	283029	558	285160	132	286204	558

# Inhalt für EAN-Code

SKU	Pag	287874	728	292953	644	301631	960	303697	558	305813	784
		287881	728	293004	434	301648	960	303703	558	305837	784
286211	558	287898	728	293172	889	301655	960	303710	558	305844	760
286228	558	287904	728	293189	894	301662	960	303727	558	305851	760
286259	558	287911	728	293196	894	301679	960	303741	558	306421	960
286266	558	287928	728	293202	894	301686	960	303789	558	306452	512
286297	558	287935	728	293646	431	301693	960	303796	558	306469	512
286303	558	287942	728	293653	339	301709	960	303802	558	306537	108
286310	558	287959	644	293660	339	301716	960	303819	558	306544	108
286327	558	287966	644	293769	286	302225	395	303826	558	306551	108
286334	558	288147	728	293776	286	302232	395	303833	558	306575	248
286341	558	288208	954	293783	286	302256	648	303895	60	306582	248
286358	558	288215	954	293790	286	302263	648	304038	958	306599	248
286365	558	288239	956	294001	889	302270	648	304045	958	306605	248
286372	558	288260	338	294025	889	302287	648	304113	482	306612	248
286389	558	288277	338	294049	889	302294	648	304120	192	306629	248
286396	558	288338	558	294766	413	302348	612	304137	335	306636	248
286402	558	288383	955	294803	413	302355	612	304144	100	306643	248
286419	558	288390	130	294810	318	302362	612	304151	477	306650	248
286426	558	288406	130	294827	318	302379	612	304168	520	306667	248
286433	558	288420	130	295213	504	302539	678	304366	68	306674	248
286440	558	288437	130	295473	511	302546	678	304373	68	306681	248
286495	558	288444	130	295497	511	302553	678	304380	68	306698	248
286501	558	288451	130	295503	511	302560	678	304397	68	306780	894
286518	558	288475	130	295510	458	302577	678	304403	68	306797	894
286525	558	288543	956	295534	458	302584	678	304410	68	306803	894
286532	558	289151	455	295541	458	302591	678	304427	68	306810	408
286549	558	289168	455	296302	558	302607	678	304434	68	306827	408
286594	686	289212	944	296333	692	302614	678	304441	68	306834	889
286600	686	289229	944	296340	692	302621	678	304458	68	306841	889
286662	522	289281	558	296357	692	302744	678	304465	68	306858	889
286679	522	289298	558	296364	692	302751	678	304472	68	306872	889
286686	522	289304	558	296678	512	302768	678	304489	362	306940	431
286716	870	289489	331	296685	512	302942	686	304496	362	306957	339
286723	870	289496	331	296746	106	302959	686	304502	362	306964	339
286730	870	289786	164	296753	106	302966	686	304519	244	306988	498
286747	870	289861	164	296869	955	302973	686	304526	244	306995	105
287072	378	289878	164	296876	955	302980	686	304533	244	307008	105
287300	409	289908	164	297101	285	302997	686	304540	64	307015	372
287317	409	289915	164	297149	285	303000	686	304557	64	307022	372
287560	371	289939	164	297743	281	303017	686	304564	64	307039	372
287577	371	2909614	558	297750	281	303062	960	304571	64	307046	372
287584	371	290959	499	297767	159	303079	960	304588	64	307053	372
287591	372	290966	499	297781	159	303086	960	304595	64	307060	372
287607	372	291093	459	298597	881	303093	960	304601	434	307077	958
287614	372	291109	459	298610	881	303314	306	304618	482	307084	958
287621	372	291345	75	299402	302	303321	306	304625	192	307091	958
287638	372	291376	75	299419	302	303390	958	304632	192	307107	958
287645	372	291406	75	299617	501	303406	958	304649	520	307114	958
287652	395	291789	408	299624	501	303499	558	304694	60	307121	958
287669	395	291796	408	300504	558	303505	558	304700	60	307138	958
287676	395	292205	248	300528	558	303512	558	304717	60	307145	652
287683	825	292236	248	300535	558	303529	558	304724	60	307152	652
287690	825	292250	248	300641	873	303574	558	304731	60	307169	825
287706	825	292403	423	300658	873	303598	558	304748	60	307176	825
287713	825	292410	423	300764	558	303604	558	304915	506	307206	286
287720	825	292441	473	300801	84	303611	558	304922	506	307213	286
287737	825	292458	473	300818	84	303628	558	305431	954	307244	248
287768	388	292465	473	300825	84	303635	558	305486	954	307404	130
287775	388	292472	473	301051	502	303642	558	305592	514	307411	130
287782	388	292830	290	301068	502	303659	558	305608	558	307428	130
287843	728	292847	290	301075	502	303666	558	305615	558	307510	558
287850	728	292922	558	301594	958	303673	558	305622	946	307527	558
287867	728	292939	644	301624	960	303680	558	305639	946	307534	558

307541	558	313252	428	317243	108	320618	558	322322	678	323657	720
307558	558	313283	336	317250	108	320625	558	322339	678	323671	720
307565	558	313290	336	317267	114	320717	558	322346	678	323688	720
307572	558	313313	505	317274	114	320724	558	322353	884	323718	720
307589	558	313320	472	317281	114	320731	558	322360	678	323725	720
307596	558	313412	843	317489	308	320748	558	322377	678	323732	720
307602	558	313429	843	317496	308	321042	80	322384	884	323763	720
307619	956	313436	843	317502	308	321059	80	322391	678	323770	720
307626	956	313443	843	317564	845	321172	104	322421	891	323794	720
307695	60	313450	843	317571	845	321189	837	322438	884	323800	720
307701	60	313467	838	317793	106	321196	837	322452	884	323817	720
307756	760	313474	838	317809	423	321202	837	322476	558	323831	720
307855	955	313481	838	317816	498	321462	138	322483	884	323961	720
307862	955	313498	838	317823	473	321479	138	322490	558	323985	720
307879	954	313504	838	317908	286	321509	413	322506	884	324005	720
307886	954	313511	836	317953	558	321516	318	322513	558	324807	720
308227	894	313528	836	317960	558	321523	318	322537	884	324814	720
308234	894	313535	836	317977	558	321530	413	322544	884	324821	720
309262	324	313542	836	317984	558	321547	371	322551	884	324838	720
309279	324	313559	836	317991	558	321554	371	322568	884	324845	720
309286	324	313566	836	318103	808	321561	371	322575	884	324852	720
309798	179	313771	114	318110	808	321585	514	322582	884	324869	720
309804	179	313788	114	318127	808	321615	286	322599	884	324876	720
309811	179	314099	414	318134	808	321622	925	322605	848	324883	720
310107	456	314105	414	318141	808	321639	906	322612	884	324890	720
310114	456	314129	414	318196	841	321646	845	322629	826	324906	720
310121	456	314136	414	318202	841	321653	558	322636	826	324913	720
310138	392	314143	178	318219	841	321660	266	322643	826	324920	720
310145	392	314167	178	318226	841	321684	264	322650	826	324937	720
310152	392	314174	178	318233	924	321691	845	322667	338	325019	916
310589	127	314198	496	318264	260	321707	266	322674	338	325132	941
310596	127	314204	465	318325	471	321714	558	322681	826	325156	941
310602	127	314228	341	318691	884	321738	264	322698	338	325163	941
310664	429	314235	341	318707	884	321745	266	322704	826	325750	558
310671	337	314334	431	318820	877	321752	264	322711	302	325767	558
310688	337	314716	320	318837	802	321769	266	322728	850	325804	67
310787	384	314723	320	319568	302	321776	264	322735	850	325828	67
310800	168	314815	340	319575	302	321783	86	322742	423	325835	67
310817	470	314822	340	319582	302	321806	558	322759	473	325934	644
310886	308	314921	66	319650	742	321813	86	322766	106	325941	644
310893	308	314938	66	319667	742	321844	558	322773	106	325958	644
311265	958	314945	145	319674	742	321851	906	322780	106	325965	644
311272	958	314952	145	319681	742	321868	906	322797	106	325972	644
311319	429	314969	145	319797	302	321882	906	322803	138	325989	644
311340	332	315805	348	319803	302	321905	906	322810	558	326214	855
311357	332	315812	348	320373	296	321929	906	322841	558	326221	855
311364	332	316048	890	320434	558	321950	906	322858	558	326238	805
311661	864	316055	890	320441	558	321967	558	322889	760	326245	805
311678	864	316307	558	320458	558	321981	906	322919	760	326290	956
311685	864	316680	338	320465	558	321998	558	322971	760	326351	108
311708	864	316697	338	320472	558	322056	558	323008	760	326368	108
311715	866	316789	372	320489	558	322070	558	323237	872	326610	944
311760	393	316871	859	320496	558	322087	686	323244	872	326627	842
311777	393	316895	859	320502	558	322094	686	323251	872	326634	842
311784	393	316901	859	320519	558	322100	686	323527	720	326658	515
312323	288	317007	338	320526	558	322124	686	323534	720	326665	515
312330	288	317090	385	320533	558	322193	829	323541	720	326672	515
312347	288	317106	385	320540	558	322209	829	323558	720	326689	882
312354	288	317113	282	320557	558	322216	884	323589	720	326696	882
312361	288	317120	282	320564	558	322230	884	323596	558	326702	882
312378	288	317137	519	320571	558	322261	904	323602	720	326719	882
312491	269	317144	519	320588	558	322278	904	323619	720	326726	882
313191	742	317151	468	320595	558	322285	858	323633	720	326733	882
313207	742	317168	468	320601	558	322308	858	323640	720	326740	882

# Inhalt für EAN-Code


SKU	Pag	327914	469	328614	866	332406	271	336787	406	340609	558
		327921	414	328621	859	332413	271	336794	406	340623	558
326757	882	327938	414	328638	859	332420	271	336800	406	340647	558
326788	856	327945	393	328645	859	332451	558	336817	406	340791	686
326795	806	328010	272	328652	843	332468	538	337135	946	340807	686
326801	806	328027	272	328669	843	332475	538	337142	742	340814	686
326849	842	328034	272	328676	843	332482	538	337371	714	340821	686
326856	842	328041	272	328683	958	332499	538	337388	714	340838	678
326863	825	328058	272	328690	958	332505	538	337395	714	340845	678
326870	825	328065	272	328706	958	332512	538	337401	714	340852	678
326887	808	328072	272	328713	958	332529	538	337418	714	340869	678
326894	808	328089	272	328720	958	332536	538	337425	714	340876	678
326917	890	328096	272	328737	958	332543	538	337517	694	340883	678
326924	890	328102	114	328744	958	332581	538	337524	696	340890	678
326955	844	328119	114	328751	958	332628	538	337531	916	340906	678
326962	828	328126	114	328768	958	332635	538	337548	818	340913	678
326979	846	328133	114	328775	958	332659	538	337579	686	340920	678
326986	844	328140	288	328782	958	332703	538	339047	172	340937	678
326993	844	328157	288	328799	308	332710	538	339054	172	340944	678
327037	956	328164	508	328812	308	332734	538	339061	172	340951	678
327044	956	328171	508	328829	908	332758	538	339252	192	340968	678
327051	956	328188	320	328836	908	332765	538	339269	192	340975	678
327068	956	328195	320	328942	272	332772	538	339276	192	340982	678
327075	956	328201	332	328959	272	332789	538	339283	194	340999	390
327242	896	328218	332	328966	272	332796	538	339290	194	341002	390
327259	896	328225	332	328973	272	332802	538	339306	194	341019	390
327266	896	328232	336	328980	272	332819	538	339313	196	341026	390
327402	164	328249	336	329260	272	332826	538	339320	196	341033	88
327419	164	328256	336	329444	598	332833	538	339337	196	341040	88
327426	164	328263	336	329451	598	332840	538	339368	538	341057	84
327433	164	328270	428	329468	598	332857	538	339375	538	341064	84
327440	164	328287	428	329475	598	332864	538	339382	538	341071	84
327457	164	328294	472	329505	598	332871	538	339399	538	341088	84
327471	760	328300	472	329512	598	332888	538	339405	538	341095	84
327488	760	328317	505	329529	598	332895	538	339412	538	341101	84
327495	760	328324	505	329536	598	332901	538	339429	538	341118	502
327501	784	328331	127	329574	598	332918	538	339726	86	341125	502
327518	784	328348	127	329581	598	332925	538	339733	86	341132	502
327525	558	328355	127	329598	598	332932	538	339740	86	341149	248
327532	558	328362	269	329604	598	332949	538	339757	86	341156	248
327549	558	328379	324	329635	598	333007	283	339771	956	341163	248
327556	558	328386	324	329642	598	333014	283	339788	652	341170	248
327563	260	328393	324	329666	598	333045	148	339795	652	341187	248
327570	260	328409	324	329673	598	333915	946	339863	558	341194	248
327600	260	328416	324	329703	598	333922	946	339887	700	341200	248
327686	260	328423	324	329710	598	334974	467	339894	700	341217	248
327693	260	328430	337	330358	598	334981	467	340005	700	341224	248
327716	431	328447	337	330365	598	334998	467	340012	700	341231	248
327754	742	328454	337	330730	558	335001	467	340029	700	341248	248
327761	742	328461	337	330754	558	335018	467	340036	700	341255	248
327778	392	328478	429	331225	798	335025	467	340043	558	341309	247
327785	392	328485	333	331256	754	335261	946	340067	558	341316	247
327792	392	328492	348	331263	754	336008	308	340081	558	341323	247
327808	324	328508	864	331355	920	336176	90	340104	558	341330	742
327815	324	328515	864	331386	920	336183	90	340180	558	341347	742
327822	324	328522	836	331690	395	336190	90	340197	558	341354	742
327839	100	328539	836	332062	558	336206	90	340241	558	341361	742
327846	100	328546	836	332079	558	336220	512	340265	558	341378	742
327853	335	328553	836	332086	558	336510	372	340364	558	341385	742
327860	335	328560	836	332093	558	336534	428	340388	558	341392	742
327877	477	328577	836	332109	558	336626	697	340401	558	341408	742
327884	159	328584	838	332116	558	336664	428	340425	558	341415	742
327891	281	328591	838	332239	644	336671	428	340562	558	341422	742
327907	469	328607	838	332246	644	336770	406	340586	558	341439	272

341446	272	342184	68	343310	78	345307	512	346137	196	346892	868
341453	272	342191	68	343457	102	345314	515	346144	196	346908	868
341460	272	342221	362	343464	102	345321	425	346151	196	346915	868
341477	272	342238	362	343471	102	345338	425	346168	196	346922	868
341484	272	342245	362	343488	466	345345	108	346175	196	346939	868
341491	272	342252	362	343501	598	345352	108	346182	196	347738	837
341507	272	342269	362	343518	598	345369	108	346199	196	347745	866
341514	272	342276	362	343525	598	345376	108	346205	196	347752	866
341521	60	342283	244	343532	598	345383	108	346212	652	347769	866
341538	60	342290	244	343617	164	345390	108	346229	652	347776	866
341545	60	342306	244	343624	164	345406	108	346236	652	347783	866
341552	60	342313	244	343631	164	345413	108	346243	652	347790	866
341569	60	342320	244	343648	164	345420	108	346250	652	347806	866
341576	60	342337	244	344751	558	345437	108	346267	652	347813	866
341583	60	342344	64	344768	558	345468	308	346274	652	347820	866
341590	60	342351	64	344775	494	345475	308	346281	652	347837	866
341606	60	342368	64	344782	558	345482	406	346298	652	347844	866
341613	60	342375	64	344799	558	345499	406	346304	652	347851	866
341620	60	342382	64	344805	760	345505	406	346328	644	347868	866
341637	60	342399	64	344812	760	345512	80	346335	644	347875	874
341644	784	342405	64	344829	760	345611	841	346342	644	347882	874
341668	784	342412	64	344836	760	345628	924	346359	644	347899	874
341675	784	342429	64	344843	754	345635	924	346366	644	347905	874
341682	784	342436	64	344850	754	345642	924	346373	644	348193	192
341705	784	342443	64	344867	754	345659	924	346380	644	348209	192
341712	784	342450	64	344874	754	345666	920	346397	644	348216	192
341729	784	342467	452	344881	648	345673	916	346403	644	348223	192
341736	784	342474	452	344898	648	345765	644	346410	644	348230	192
341743	784	342481	452	344904	648	345772	644	346427	644	348247	192
341750	784	342498	452	344911	648	345789	644	346434	644	348254	192
341767	784	342504	452	344928	648	345796	644	346441	644	348261	192
341774	784	342511	452	344935	648	345802	946	346448	644	348278	294
341781	302	342566	264	344942	697	345819	946	346455	644	348285	499
341798	302	342573	266	344966	714	345826	946	346472	644	348292	499
341842	780	342580	264	344973	714	345833	946	346489	644	348308	678
341859	780	342597	266	344980	598	345840	946	346496	644	348315	678
341866	780	342603	264	344997	598	345857	946	346502	644	348322	678
341873	780	342610	266	345000	598	345864	946	346519	644	348339	874
341880	242	342627	264	345017	598	345871	434	346526	471	348346	874
341897	242	342634	266	345024	598	345888	482	346533	431	348353	874
341903	242	342641	378	345031	598	345895	192	346540	166	348360	874
341910	242	342658	378	345048	598	345901	192	346557	166	348377	868
341927	242	342665	378	345055	598	345918	192	346564	166	348384	634
341934	242	342689	808	345062	598	345925	192	346571	166	348391	634
341941	242	342696	808	345079	598	345932	192	346588	166	348407	634
341958	242	342702	808	345086	598	345949	434	346595	166	348414	634
341965	242	342719	808	345093	598	345956	482	346601	166	348674	164
341972	242	342726	808	345130	395	345963	192	346618	166	348681	164
341989	242	342740	686	345147	395	345970	194	346625	166	348698	164
341996	242	342757	558	345154	372	345987	194	346632	166	349060	742
342009	68	342788	302	345161	372	345994	194	346656	896	349077	742
342016	68	342795	302	345178	372	346007	194	346663	896	349084	742
342023	68	342801	714	345185	372	346014	194	346670	896	349121	678
342030	68	342818	714	345192	372	346021	194	346687	896	349138	678
342047	68	342825	714	345208	372	346038	194	346694	896	349145	678
342054	68	342832	714	345215	58	346045	194	346700	896	349596	920
342061	68	342849	714	345222	58	346052	194	346717	896	351278	932
342078	68	342856	714	345239	58	346069	194	346724	896	351285	932
342108	68	342863	946	345246	58	346076	194	346731	896	351346	558
342115	68	342870	946	345253	58	346083	194	346762	652		
342122	68	342887	954	345260	58	346090	196	346779	652		
342139	68	342894	956	345277	58	346106	196	346847	192		
342160	68	342900	955	345284	58	346113	196	346854	78		
342177	68	342993	104	345291	58	346120	196	346861	78		


# Liste der Farbtöne



Transparent



Weiß



Opal



Regenbogen



Chrom Nuanciert



Stahl



Silber



Chrom




Zement



Aluminium



Grau



Nickel




Rauchglas



Rauchgrau Nuanciert



Granit



Blei



Anthrazit



Schwarz



Elfenbein



Amber



Bernstein Nuanciert



Alabaster



Beige




Leinwand



Holz




Taubengrau




Seil



Gold




Messing




Kupfer



Kaffee



Brüniert



Rost

## Anmerkungen

Die abgebildeten Farbtöne dienen der Veranschaulichung. Die Farbtöne unterliegen Schwankungen, die auf die Art des verwendeten Materials und seine Verarbeitung zurückzuführen sind, wodurch sich das Aussehen des Materials verändern kann.



# Technische Ikonen



Schutzklasse I Schutz gegen Stromschlag garantiert durch Hauptisolierung und Schutzleiter (Erdungskontakt), mit der Metallstruktur der Lampe verbunden. Der Erdungskontakt ist obligatorisch.



Schutzklasse II Schutz gegen Stromschlag garantiert durch Hauptisolierung und Doppelisolierung oder Verstärkungsisolierung. Der Erdungskontakt ist nicht obligatorisch.



Schutzklasse III Schutz gegen Stromschlag garantiert durch ganz niedrige Spannungszuführung (unter 50 Volt). Erdung ist nicht notwendig.



Gerät nicht geeignet für direkte Montage auf normalerweise entzündliche Oberflächen.



Das CE-Zeichen zeichnet Produkte aus die mit den europäischen Normen übereinstimmen.

# Symbole



Leuchtmittel inbegriffen.



Artikel mit LED-Leuchten: extrem niedriger Verbrauch, klares und konzentriertes Licht, lange Lebensdauer.



Schalter im Lichtkörper integriert.



Gerät mit Touch-Schalter, Einschaltung und Einstellung mit Fingertouch auf den Lichtkörper.



Gerät mit Leistungseinsteller.



Lampe mit integrierter USB-Buchse.



Up-Light inkludiert.



Hightech-Produkt mit hochwertigen Materialien, gedacht für einen professionellen Einsatz.



Artikel mit UGR-Wert.



Artikel zum Streichen und Lackieren geeignet.



Schutzart.



Artikel aus Edelstahl 316.



Leuchten mit Bewegungsmelder PIR (Passive InfraRED).



Aufladbare AKKU-Leuchte.

## Anmerkungen

**-Die angegebenen Preise sind Verkaufspreise ohne MwSt.**

-Ideal Lux s.r.l. behält sich das Recht vor, in jedem Moment und ohne vorherige Ankündigung, notwendige Änderungen, die zu einer Qualitätsverbesserung der im Katalog enthaltenen Artikel führen, vorzunehmen. Zur Prüfung der neuesten Versionen, konsultieren Sie bitte die Dokumentation auf der Website ([www.ideal-lux.com](http://www.ideal-lux.com)).

-Unsere Produkt in Klasse I und II funktionieren mit einer nominalen Voltstärke von 220-240 Vac 50/60 Hz. All unsere Produkte entsprechen den EU Richtlinien.

-Wenn separat, als "optional" gekauft, ist der DIMMBARE TRANSFORMATORE bereits im Produkt mitinbegriffen, als Ersatz für den standart driver on-off: es wird nur ein driver gestellt.

-Die im Katalog angegebenen Wattleistung bezieht sich auf die NOMINALE Leistung des Artikels einschließlich Leuchtmittel und Treiber, sofern

mitinbegriffen. Die Lumen-Angaben für Leuchten mit LED integriert entsprechen Nennwerten. Für die effektiven Lumen-Angaben der einzelnen Leuchten sind die entsprechenden Fotometrien zu konsultieren.

-Der UGR-Wert ist kein Merkmal des Geräts, sondern ein Merkmal der Installation. Die in diesem Katalog angegebenen UGR-Werte wurden unter Berücksichtigung einer idealen Installation berechnet und sind in Gruppen zusammengefasst <10 <13 <16 <19 <22. Es wird empfohlen, den spezifischen UGR entsprechend Ihrer Installation zu berechnen.

-Die Lebensdauer der LED-Leuchtmittel aller Artikel im Katalog bezieht sich auf den L70B50-Wert, sofern nicht anders angegeben.

Ideal Lux s.r.l.

**Headquarter**

Via Taglio Destro, 32  
30035 Mirano – Venezia  
P.I. / C.F. 02420040277  
8.00 - 12.00 / 13.30 - 17.30

**Warehouse**

Via delle Industrie, 8/D  
30036 Santa Maria di Sala – Venezia  
8.00 - 12.00 / 13.00 - 17.00

E [info@ideal-lux.com](mailto:info@ideal-lux.com)  
T +39 041 5790500  
F +39 041 8872349

🌐 [ideal.lux](https://www.ideal-lux.com)  
📘 Ideal Lux

[www.ideal-lux.com](http://www.ideal-lux.com)

Community Design Pending Nr. 001996372 002194993 002621862 002943449 003734342 004558609 006083655

Copyright 2025 © IDEAL LUX S.r.l. – All rights reserved – Tutti i diritti sono riservati





