

















Suspensions, Plafonniers, Appliques, Lampes de table,
Lampadaires, Systèmes, Bandes et supports LED,
Projecteurs, Rails, Lampes à encastrer, Bollard, Ampoules,
Accessoires / Intérieur, Extérieur / Minimal, Décoratif,
Architectural / **Lumière et design au service des gens.**

Light up your 2025.

ideal lux®

ideal lux.[®]

Index		Index alphabétique	004
		Index typologies	008
		Présentation de l'entreprise	032
<hr/>			
Intérieur		Suspensions	050
		Plafonniers	236
		Appliques	356
		Lampes de table	448
		Lampadaires	490
		Systèmes	536
		Bandes et supports LED	642
		Projecteurs et rails	660
		Lampes à encastrer	718
<hr/>			
Extérieur		Suspensions et plafonds	800
		Appliques	814
		Bollard et lampes de table	860
		Projecteurs	912
		Retrait	928
<hr/>			
Ampoules		Ampoules et accessoires	942
		Index des familles	962
		Index des codes	978



Flam

Pag 80

Abc	99	Birds	473	Citrus	119
Acqua	903	Birds	497	Click	370
Admiral	347	Bistrò	184	Clio	806
Agos	882	Bit	930	Clio	856
Ali	387	Blanche	214	Clio	908
A-Line	125	Blossom	146	Clip	369
Alma	394	Blues	796	Cloud	284
Amadeus	219	Boa	171	Clown	160
Ampolla	116	Boeing	896	Cocktail	141
Andromeda	847	Bon Bon	231	Coco	181
Angolo	334	Bonne Nuit	406	Colonna	533
Angolo	476	Book	411	Colossal	216
Angolo	500	Bow	396	Comet	520
Apollo	832	Box	367	Cometa	852
Arca	612	Breeze	133	Comfort	512
Arcadia	881	Brigitta	229	Compo	343
Archimede	127	Bubble	812	Cono	138
Argo	845	Bubble	854	Copernico	110
Aria	152	Byte	696	Corolla	285
Arizona	156	Caesar	209	Corte	215
Arizona	278	Camerino	388	Corte	441
Armony	348	Canapa	235	Cosmo	907
Atena	900	Candy	158	Cosmopolitan	333
Atlas	332	Candy	280	Cotton	159
Atom	843	Candy	469	Cotton	281
Atrium	279	Cantina	137	Cover	364
Audi-10	186	Cantina	426	Craft	91
Audi-80	187	Carlton	203	Craft	374
Avion	177	Carlton	355	Craft	510
Axel	478	Carlton	439	Crown	66
Axel	526	Carta	170	Cube	370
Balance	371	Carta	282	Cute	868
Barber	415	Carta	385	Cylinder	190
Base	833	Carta	468	Cylinder	532
Basic	770	Carta	519	Daddy	524
Bean	402	Casanova	226	Dafne	857
Bento	728	Celine	270	Dafne	911
Bergen	183	Chalet	234	Daisy	342
Binomio	337	Chalet	444	Danieli	228
Binomio	429	Chalet	484	Dedra	859
Birds	105	Cima	857	Deep	768
Birds	327	Cima	910	Delta	372
Birds	421	Circus	75	Desk	90











































































































Index

















alphabétique

Desk	374	Equinoxe	499	Gas	823	Jazz	794	London	479
Deva	538	Eris	135	Gas	891	Jedi	894	London	529
Diamond	102	Essence	88	Gea	436	Justine	231	Look	78
Diamond	466	Essence	390	Geko	275	Kali	481	Look	300
Diesis	126	Etere	829	Gemini	60	Karma	150	Look	381
Diesis	459	Etere	904	Gemini	272	Karol	246	Look	506
Diesis	511	Eva	504	Gim	414	Karousel	92	Look	698
Display	700	Evasione	207	Ginger	515	Kelly	462	Lord	146
Dna	174	Fade	147	Gingle	274	Keope	832	Lounge	794
Dodo	414	Febe	858	Gioconda	224	Kepler	111	Lucciola	94
Doge	227	Felix	849	Gioconda	443	Kepler	422	Luce Max	161
Doris	876	Fiesta	813	Giove	848	King	200	Lugano	119
Dorsale	522	Filo	84	Glim	321	King	346	Lumiere	178
Down	858	Filo	392	Glim	695	Klimt	527	Lumiere	341
Dream Big	176	Filo	456	Glory	155	Koala	920	Lumiere	465
Driftwood	235	Filo	502	Glory	276	Komodo	408	Lumiere	496
Driftwood	484	Firenze	230	Goose	400	Konse	115	Luna	804
Driftwood	526	Firenze	444	Gourmet	331	Kubiko	306	Luna	878
Dubai	208	Firenze	485	Gravity	937	Kuky	139	Luxor	206
Dubai	353	Firenze	535	Gretel	185	Kurt	889	Madame	188
Dubai	439	Fisherman	136	Groove	776	Lana	153	Magnolia	353
Duchessa	487	Fix	366	Gru	454	Lana	298	Make-Up	395
Dynamic	734	Flam	80	Gun	810	Landing	938	Manhattan	142
Dynamite	96	Flash	380	Gun	834	Lawyer	464	Mapa	168
Dynamite	312	Floor	933	Halo	258	Leaves	112	Mapa	282
Dynamo	401	Florian	220	Harem	233	Led Panel	782	Mapa	384
Easy	458	Florian	442	Harem	446	Lena	153	Mapa	470
Easy	511	Fluo	626	Haunt	190	Level	276	Mapa Clear	166
Echo	376	Flut	143	Hermes	338	Lift	514	Mapa Max	161
Eclissi	433	Fly	248	Holly	128	Lika	311	Mapa Mini	164
Edison	120	Focus	398	Hotel	437	Lika	784	Mapa Plus	162
Edison	416	Folk	151	Hub	891	Linea	838	Maracas	330
Edo	475	Fox	678	Hulahoop	74	Lingotto	100	Maracas	424
Edo Outdoor	901	Frame	76	Ice	118	Lingotto	335	Marte	902
Ego	494	Frame	247	Igor	101	Lingotto	477	Martinez	202
Ego	558	Frame	501	Igor	420	Link 3-Phase	708	Martinez	354
Elio	820	Frida	120	Iko	840	Link 1-Phase	714	Medea	853
Elio	926	Frida	419	Indio	931	Linus	375	Mercurio	902
Empire	179	Funky	794	Inside	927	Linus	624	Metro	133
Enya	872	Futura	460	Io	399	Lite	405	Mib	812
Eos	686	Futura	514	Ipotesi	873	Litio	821	Mignon	467
Equinoxe	108	Galaxy	104	Iride	269	Litio	926	Milk	140
Equinoxe	425	Game	742	Itaca	880	Lolita	870	Millennium	210

Index

alphabétique

Minimal	418	Oak	 310	Penta	 431	Regol	528	Smarties	 154
Minor	97	Oby	 317	Perlage	 106	Relax	268	Smarties	 277
Mint	182	Oby	 415	Perlage	 324	Retrò	397	Smarties	 385
Miracle	67	Ocean	270	Perlage	 423	Rex-1	850	Smarties	 469
Mirror-10	396	Octopus	329	Perlage	 473	Rex-2	851	Smile	670
Mirror-20	397	Off	764	Perlage	 498	Rex-3	851	Snif Round	830
Mix Up	 130	Office	640	Perline	105	Rhapsody	93	Snif Square	831
Mix Up	 290	Oil	122	Peter	445	Riflesso	395	Snow	 805
Mix Up	 508	Omega R.	819	Petit	314	Rocket	941	Snow	 855
Moby	134	Omega S.	819	Piano	409	Rocket Mini	940	Soda	383
Monet	211	One	756	Ping Pong	 336	Rocket Ultra M.	941	Soft	180
Mood	307	Onion	117	Ping Pong	 428	Roma	 344	Sole	 802
Moonlight	351	Opera	 198	Ping Pong	 472	Roma	 438	Sole	 877
Moris	366	Opera	 440	Ping Pong	 505	Roma	 486	Spike	 308
Mouse	 316	Opera	 486	Pipe	404	Room-65	795	Spike	 697
Mouse	 412	Opera	 534	Pivot	455	Rose	217	Spot	 316
Mouse	 694	Oracle	74	Planet	288	Royal	352	Spot	 412
Mr Jack	121	Oracle Slim	 68	Play	 313	Rubik	842	Spot	 694
Multiflex	328	Oracle Slim	 242	Play	 778	Rudy	 318	Squish	271
Nabucco	204	Origami	144	Plissé	152	Rudy	 413	Starlight	918
Napoleon	222	Ovalino	 157	Polar	853	Sally	463	Steel	634
Negresco	 218	Ovalino	 284	Polka	797	Samba	792	Stick	598
Negresco	 442	Ovalino	 382	Polly	518	Santa	447	Strauss	 225
Nemo	172	Oz	 64	Pop	95	Sasso	879	Strauss	 443
Net	114	Oz	 244	Posta	368	Set Up	 192	Style	 826
Neve	350	Oz	 362	Pouche	365	Set Up	 292	Style	 884
Newton	 426	Oz	 452	Pov	692	Set Up	 434	Swan	 199
Newton	 516	O-Zone	 818	Prato	474	Set Up	 482	Swan	 440
Ninfea	 339	O-Zone	 916	Pretty	388	Set Up	 530	Swing	794
Ninfea	 431	Page	403	Privè	389	Set Up Slim	 194	Swipe	825
Ninfea	 471	Pagoda	525	Probe	410	Set Up Slim	 294	Tag	754
Nitro R.	302	Pan	 191	Profilo	320	Set Up Ultra Slim	 196	Tall	124
Nitro S.	304	Pan	 430	Pulsar	903	Set Up Ultra Slim	 296	Taurus	934
Nodi	 175	Park	936	Punto	836	Shell	299	Techo	808
Nodi	 322	Pashà	 205	Pure	864	Shower	427	Terra	 822
Nodino	323	Pashà	 345	Quark	760	Simply	298	Terra	 925
Nordik	 189	Pashà	 438	Queen	 488	Sirio	 841	Tesi	648
Nordik	 436	Paul	382	Queen	 534	Sirio	 886	Tesla	890
Nordik	 480	Pegaso	 212	Quick	662	Sirio	 924	Tetris-1	844
Nordik	 532	Pegaso	 441	Radio	417	Sky	 83	Tetris-2	845
Norma	232	Pegaso	 489	Rain	 201	Sky	 301	Theo	393
Nova	780	Peggy	365	Rain	 352	Sky	 381	Thor	 914
Oak	 82	Penta	 340	Ray	260	Slot	652	Thor	 932

Tick	432	Xeno	824
Tifone	892	Yoko	 89
Titano	888	Yoko	 457
Toby	313	Yoko	 503
Toffee	 837	York	527
Toffee	 866	Yurta	132
Topico	 148	Zephyr	798
Topico	 283	Zeus	720
Torre	906	Zig Zag	378
Totem	268	Ziggy	286
Tower	310		
Triade	129		
Triplo	386		
Triumph	 98		
Triumph	 326		
Triumph	 424		
Tronco	 828		
Tronco	 898		
Tube	82		
Tudor	387		
Twiggy	874		
Twin	846		
Ulex	922		
Ulisse	156		
Ultrathin	86		
Umile	145		
Universal R.	264		
Universal S.	266		
Up	844		
Urano	811		
Vanity	232		
Vega	893		
Virus	758		
V-Line	89		
Vortex	113		
Walky	799		
Wally	 463	Led Strip and lightbulbs:	
Wally	 517	Strip Led	644
Waves	58	E14	944
Way	939	E27	946
Winery	 315	G4	954
Winery	 416	G9	954
Wire	930	GX53	956
		R7s	955
		GU10	955



Ego

Pag 494









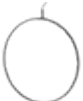










































Waves

Pag 058

Index typologies

Suspensions Intérieur

 new	 new	 new		 new	 new	
Waves 058	Gemini 060	Oz 064	Crown 066	Miracle 067	OracleSlim 068	Oracle 074
				 new		
Hulahoop 074	Circus 075	Frame 076	Look 078	Flam 080	Tube 082	Oak 082
	 new	 new	 new			 new
Sky 083	Filo 084	Ultrathin 086	Essence 088	Yoko 089	V-Line 089	Desk 090
						
Craft 091	Karousel 092	Rhapsody 093	Lucciola 094	Pop 095	Dynamite 096	Minor 097
				 new	 new	
Triumph 098	Abc 099	Lingotto 100	Igor 101	Diamond 102	Galaxy 104	Birds 105
		 new				
Perline 105	Perlage 106	Equinoxe 108	Copernico 110	Kepler 111	Leaves 112	Vortex 113
						
Net 114	Konse 115	Ampolla 116	Onion 117	Ice 118	Citrus 119	Lugano 119

Suspensions

Intérieur



Frida 120



Edison 120



Mr Jack 121



Oil 122



Tall 124



A-Line 125



Diesis 126



Mix Up 130



Yurta 132



Metro 133



Breeze 133



Moby 134



Eris 135



Fisherman 136



Milk 140



Cocktail 141



Manhattan 142



Flut 143



Origami 144



Umile 145



Blossom 146

new



Karma 150



Folk 151



Aria 152



Plissé 152



Lana 153



Lena 153



Smarties 154



Ovalino 157



Candy 158



Cotton 159



Clown 160



Mapa Max 161



Mapa Plus 162



Luce Max 161



Carta 170



Boa 171



Nemo 172



Dna 174



Nodi 175



Dream Big 176



Avion 177



Coco 181



Mint 182



Bergen 183



Bistrò 184



Gretel 185



Audi-10 186



Audi-80 187



Haunt 190



Pan 191



Set Up 192



SetUp Slim 194



SetUp Ultra Slim 196



Opera 198



Swan 199

new

new

new

Fade

Pag 147



Archimede 127



Holly 128



Triade 129



Cantina 137

new



Cono 138



Kuky 139



Lord 146



Fade 147

new



Topico 148



Glory 155



Ulisse 156



Arizona 156

new



Mapa Mini 164



Mapa 168

new



Mapa Clear 169



Lumiere 178



Empire 179



Soft 180



Madame 188



Nordik 189



Cylinder 190



King 200



Rain 201



Martinez 202





Casanova

Pag 226



Carlton 203



Nabucco 204



Pegaso 212



Blanche 214



Gioconda 224



Strauss 225



Vanity 232



Norma 232

Suspensions

Intérieur



Pashà 205



Luxor 206



Evasione 207



Dubai 208



Caesar 209



Millennium 210



Monet 211



Corte 215



Colossal 216



Rose 217



Negresco 218



Amadeus 219



Florian 220



Napoleon 222



Casanova 226



Doge 227



Danieli 228



Brigitta 229



Firenze 230



Justine 231



Bon Bon 231



Harem 233



Chalet 234



























































Canapa 235



Driftwood 235

Plafonniers

Intérieur

<small>new</small> 	<small>new</small> 		<small>new</small> 	<small>new</small> 		
Oracle Slim 242	Oz 244	Karol 246	Frame 247	Fly 248	Halo 258	Ray 260
					<small>new</small> 	<small>new</small> 
Relax 268	Totem 268	Iride 269	Celine 270	Ocean 270	Squish 271	Gemini 272
						
Glory 276	Level 276	Smarties 277	Arizona 278	Atrium 279	Candy 280	Cotton 281
<small>new</small> 						
Topico 283	Ovalino 284	Cloud 284	Corolla 285	Ziggy 286	Planet 288	Mix Up 290
<small>new</small> 						<small>new</small> 
SetUpUltraSlim 296	Simply 298	Lana 298	Shell 299	Look 300	Sky 301	Nitro Round 302
	<small>new</small> 					
Mood 307	Spike 308	Oak 310	Tower 310	Lika 311	Dynamite 312	Play 313
						
Winery 315	Mouse 316	Spot 316	Oby 317	Rudy 318	Profilo 320	Glim 321
						
Perlage 324	Triumph 326	Birds 327	Multiflex 328	Octopus 329	Maracas 330	Gourmet 331

new



Universal R. 264

new



Universal S. 266



Gingle 274



Geko 275



Mapa 282



Carta 282



Set Up 292

new



SetUp Slim 294



Nitro Square 304



Kubiko 306



Toby 313



Petit 314



Nodi 322



Nodino 323



Atlas 332



Cosmopolitan 333



Squish

Pag 271

Nitro

Pag 302



Plafonniers

Intérieur



Angolo 334



Lingotto 335



Ping Pong 336



Binomio 337



Hermes 338



Ninfea 339



Penta 340



Lumiere 341



Daisy 342



Compo 343



Roma 344



Pashà 345



King 346



Admiral 347



Armony 348



Neve 350



Moonlight 351



Royal 352



Rain 352



Magnolia 353



Dubai 353



Martinez 354



Carlton 355

Bonne Nuit

Pag 406



new



Oz 362



Cover 364



Click 370



Cube 370



FlashGesso 380



Sky 381



Tripla 386



Ali 387



Alma 394



Make Up 395



Goose 400



Dynamo 401



Probe 410



Book 411



























































Winery 416



Edison 416





























Appliques

Intérieur

						
Peggy 365	Pouche 365	Fix 366	Moris 366	Box 367	Posta 368	Clip 369
						
Balance 371	Delta 372	Desk 374	Craft 374	Linus 375	Echo 376	Zig Zag 378
						
Look 381	Paul 382	Ovalino 382	Soda 383	Mapa 384	Smarties 385	Carta 385
						
Tudor 387	Camerino 388	Pretty 388	Privè 389	Essence 390	Filo 392	Theo 393
						
Riflesso 395	Bow 396	Mirror-10 396	Mirror-20 397	Retrò 397	Focus 398	IO 399
						
Bean 402	Page 403	Pipe 404	Lite 405	Bonne Nuit 406	Komodo 408	Piano 409
						
Mouse 412	Spot 412	Rudy 413	Gim 414	Dodo 414	Oby 415	Barber 415
						
Radio 417	Minimal 418	Frida 419	Igor 420	Birds 421	Kepler 422	Perlage 423

Appliques

Intérieur

		<small>new</small> 				<small>new</small> 
Triumph 424	Maracas 424	Equinoxe 425	Cantina 426	Newton 426	Shower 427	Ping Pong 428
	<small>new</small> 					
Penta 431	Ninfea 431	Tick 432	Eclissi 433	Set Up 434	Nordik 436	Gea 436
						
Pashà 438	Carlton 439	Dubai 439	Opera 440	Swan 440	Corte 441	Pegaso 441
						
Gioconda 443	Strauss 443	Firenze 444	Chalet 444	Peter 445	Harem 446	Santa 447



Binomio 429



Pan 430



Hotel 437



Roma 438



Negresco 442



Florian 442













































Ninfea

Pag 471

Lampes de table

Intérieur

 Oz 452	 Gru 454	 Pivot 455	 Filo 456	 Yoko 457	 Easy 458	 Diesis 459
 Futura 460	 Kelly 462	 Sally 463	 Wally 463	 Lawyer 464	 Lumiere 465	 Diamond 466
 Mignon 467	 Carta 468	 Smarties 469	 Candy 469	 Mapa 470	 Ninfea 471	 Ping Pong 472
 Birds 473	 Perlage 473	 Prato 474	 Edo 475	 Angolo 476	 Lingotto 477	 Axel 478
 London 479	 Nordik 480	 Kali 481	 Set Up 482	 Driftwood 484	 Chalet 484	 Firenze 485
	 Roma 486	 Opera 486	 Duchessa 487	 Queen 488	 Pegaso 489	

Lampadaires

Intérieur

new



Ego 494



Lumiere 496



Birds 497



Perlage 498

new



Equinoxe 499



Angolo 500



Frame 501



Look 506



Mix Up 508

new



Craft 510



Easy 511



Diesis 511

new



Comfort 512



Lift 514



Polly 518



Carta 519



Comet 520



Dorsale 522



Daddy 524



Klimt 527



Regol 528



London 529



Set Up 530



Cylinder 532



Nordik 532



Colonna 533

new



Filo 502



Yoko 503



Eva 504



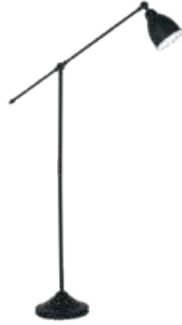
Ping Pong 505



Futura 514



Ginger 515



Newton 516



Wally 517



Pagoda 525



Axel 526



Driftwood 526



York 527



Opera 534



Queen 534



Firenze 535

Diesis

Pag 511



Systemes

Interieur



new
Deva 538



new
Ego 558



new
Stick 598



Arca 612



Linus 624



Fluo 626



new
Steel 634



Office 640

Bandes et supports LED



new
Strip 644

new
Tesi 648

new
Slot 652

Projecteurs et rails



new
Quick 662

Smile 670

new
Fox 678

new
Eos 686

Pov 692



new
Mouse 694

new
Spot 694

Glim 695

new
Byte 696

new
Spike 697



Look 698



new
Display 700



Link 3-Phase 708



new
Link 1-Phase 714

Lampes à encastrer



Zeus 720



Bento 728



Dynamic 734

new



Game 742

new



Tag 754



One 756



Virus 758

new



Quark 760



Off 764



Deep 768



Basic 770



Groove 776



Play 778

new



Nova 780



Led Panel 782

new



Lika 784



Samba 792



Jazz 794



Swing 794



Lounge 794



Funky 794



Room-65 795



Blues 796



Polka 797

new



Zephyr 798



Walky 799



Snow

Pag 855



Suspensions et plafonds

new



Sole 802



Luna 804

new



Snow 805



Clio 806



Clio 806



Clio 806



Clio 806



Clio 806



Clio 806

new



Techo 808



Gun 810



Urano 811



Bubble 812



Mib 812



Fiesta 813

Appliques

Extérieur

new



O-zone 818



Omega R. 819



Omega S. 819



Elio 820



Litio 821



Terra 822



Gas 823



Xeno 824



Swipe 825



Style 826



Tronco 828



Etere 829



Snif Round 830



Snif Square 831



Keope 832



Apollo 832



Base 833



Gun 834



Punto 836

new



Toffee 837



Linea 838

new



Iko 840



Sirio 841



Rubik 842



Atom 843



Up 844



Tetris-1 844



Tetris-2 845



Argo 845



Twin 846



Andromeda 847



Giove 848



Felix 849



Rex-1 850



Rex-2 851



Rex-3 851



Cometa 852



Polar 853



Medea 853



Bubble 854

new



Snow 855



Clio 856



Clio 856



Clio 856



Cima 857



Dafne 857



Down 858



Febe 858



Dedra 859

Bollard et lampes de table

Extérieur



Pure 864



Toffee 866

new



Cute 868



Lolita 870

new



Enya 872



Ipotesi 873

new



Twiggy 874



Doris 876



Sole 877



Luna 878



Sasso 879



Itaca 880



Arcadia 881



Agos 882



Style 884



Sirio 886



Titano 888



Kurt 889



Tesla 890



Gas 891



Hub 891



Tifone 892



Vega 893



Jedi 894

new



Boeing 896



Tronco 898



Atena 900



Edo Outdoor 901



Marte 902



Mercurio 902



Pulsar 903



Acqua 903



Etere 904



Torre 906



Cosmo 907



Clio 908



Clio 908



Clio 908




Cima 910

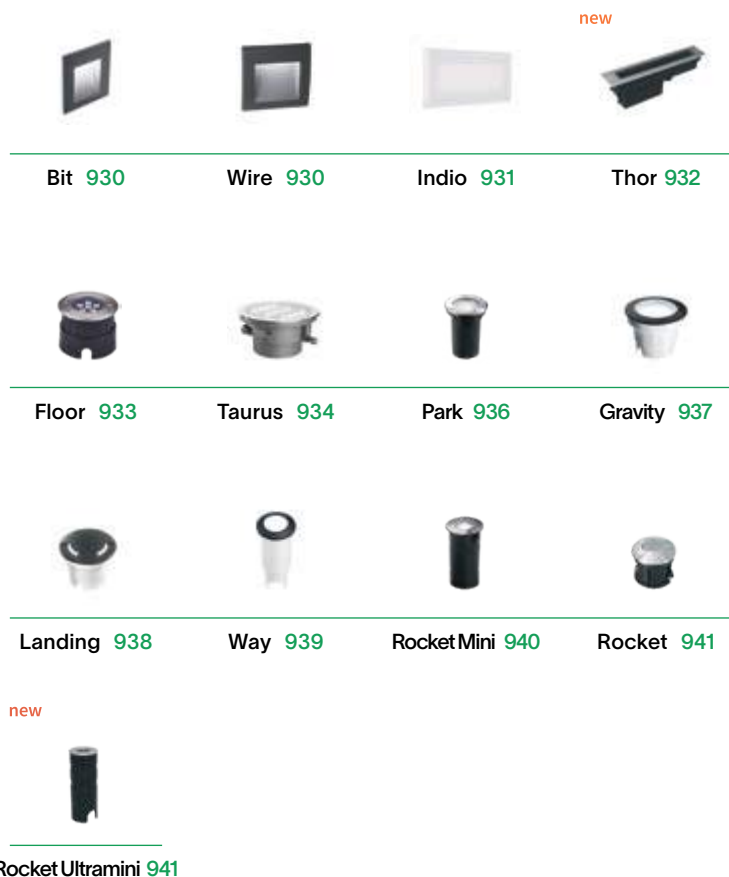


Dafne 911

Projecteurs



Retrait



Ipotesi

Pag 873

“Il y a un geste quotidien que chacun de nous fait quand l'obscurité arrive.

Un rituel familial qui représente la joie, la sécurité, un moment dédié à être ensemble.

Allumer une lumière est un geste simple mais riche de signification.

C'est là que notre histoire commence.”





ideal

Light up your moments

Ideal Lux s'**efforce chaque jour pour devenir** un point de référence pour le choix d'une lampe qui exprime sa propre personnalité avec un élément d'ameublement unique et actuel.

Tout cela a commencé en 1974, par l'intuition de concevoir des éléments d'ameublement d'éclairage actuels et accessibles. Depuis lors, Ideal Lux s'engage à écouter les besoins de tous, en proposant une très grande variété de styles d'éclairage et en **répondant** à chaque exigence fonctionnelle. Qu'il s'agit d'une famille, une entreprise ou une personne au début de son aventure

dans une nouvelle maison, Ideal Lux promet **éléments à la hauteur des besoins et des rêves.**

Le point fort, quand on parle de proximité entre l'entreprise et les personnes, est un catalogue qui répond à chaque exigence : **plus que 3.000 compléments d'ameublement** qui vont entre nombreuses lignes de produits, des compléments pour intérieur et extérieur, jusqu'arriver aux plus techniques.



Giving shape to light

Quand on parle de solutions pour l'intérieur, l'objectif d'Ideal Lux est celui de **créer scénographies** polyvalentes pour tous les espaces, permettant de **vivre chaque instant** avec la juste atmosphère et en donnant à tous la possibilité de **tester la propre idée de maison**. Même dehors, les solutions proposées pour les espaces extérieurs ne renoncent pas à l'esthétique et à la sécurité, en restant un bon **élément de design** même aux moments où on a besoin d'un bol d'air.

Pour les espaces professionnels, qui nécessitent **d'une attention technique particulière**, Ideal Lux a pensé de travailler sur des nombreuses propositions qui aident à diffuser la lumière dans la juste

direction, donnant un rendu plus grand aux couleurs, sans jamais perdre de vue le design, ce qui **rend uniques** même les espaces où se créent des relations professionnelles.

Mais s'il est vrai que fournir le choix et proposer un vaste catalogue posent un objectif commercial très important, même **la relation avec les clients** est un élément que Ideal Lux entretient avec soin minutieux. Comment on le fait ? En assurant la possibilité d'acheter un produit de design, actualisé aux tendances les plus actuelles et, surtout, accessible à tous. Que le style aimé soit industriel, minimal, classique, contemporain, moderne ou éclectique.....tous ceux qui le désirent peuvent **entrer dans le monde Ideal Lux**.







ideal lux

111 112





Studio Impero
Rome, RM
Planned out by ARCH.0



Studio Impero
Rome, RM
Planned out by ARCH.0

Pour Ideal Lux une lampe est beaucoup plus qu'un objet. L'éclairage a le pouvoir d'**influer sur la vie quotidienne**, en conférant **caractère et personnalité uniques aux espaces**. Par conséquent, chaque jour Ideal Lux s'engage pour écouter les personnes et leurs histoires, avec le but de cultiver un **rapport sincère et naturel**, en cherchant dans les mots de nouveaux points de vue et nouvelles inspirations.

Le service après-vente est une branche très importante pour l'entreprise, il se distingue pour le soin et l'attention qu'il donne aux

clients, en faisant de la fiabilité l'un des principes les plus importants.

L'attention aux individus est essentielle.

Avec Ideal Lux la lumière devient l'élément du quotidien capable de **convertir l'ordinaire en extraordinaire**. Afin que cela arrive, il est important de choisir l'éclairage adapté à vos besoins, parce qu'avec la juste lumière chaque pièce peut prendre **une autre forme, une tout autre histoire**.

The ordinary is extraordinary

**Une marque,
beaucoup de
monde.**

Croire aux gens est un choix que nous faisons tous les jours. Nous apprécions les employés, en grandissant jour après jour avec eux et nous créons des relations durables et transparentes avec les clients et les fournisseurs.

**Savoir
écouter.**

On s'engage à comprendre les besoins et les rêves des clients et à transformer les difficultés en opportunités, dans le but de s'améliorer constamment dans cette direction.

**Il n'y a pas de
qualité sans
garantie.**

Nous avons prolongé la garantie de tous nos accessoires d'éclairage à 5 ans, pour assurer n'importe quand une haute qualité de produit et de service.

**Rendre le
design à la
portée de tous.**

Nous voulons faire arriver le design dans le quotidien des gens, avec des solutions lumineuses esthétiquement belles et fonctionnelles, mais à des prix abordables.



Client



Your projects,

Projects — Private house

Turin, Italy

Planned out by
Nicoletta Carbotti

Products:
Mapa Bianco, Swing.



light up by

Projects — Bolero Estudio

Las Palmas de Gran Canaria, Spain

Products:
Ego.







our products.

Projects — La cassa rurale

Salò, Italy

Planned out by
ArchLight

Products:
Oracle Slim.





Suspensions

Intérieur

Index alphabétique

Abc	99	Coco	181	Flut	143
A-Line	125	Colossal	216	Folk	151
Amadeus	219	Cono	138	Frame	76
Ampolla	116	Copernico	110	Frida	120
Archimede	127	Corte	215	Galaxy	104
Aria	152	Cotton	159	Gemini	60
Arizona	156	Craft	91	Gioconda	224
Audi-10	186	Crown	66	Glory	155
Audi-80	187	Cylinder	190	Gretel	185
Avion	177	Danieli	228	Harem	233
Bergen	183	Desk	90	Haunt	190
Birds	105	Diamond	102	Holly	128
Bistro'	184	Diesis	126	Hulahoop	74
Blanche	214	Dna	174	Ice	118
Blossom	146	Doge	227	Igor	101
Boa	171	Dream Big	176	Justine	231
Bon Bon	231	Driftwood	235	Karma	150
Breeze	133	Dubai	208	Karousel	92
Brigitta	229	Dynamite	96	Kepler	111
Caesar	209	Edison	120	King	200
Canapa	235	Empire	179	Konse	115
Candy	158	Equinoxe	108	Kuky	139
Cantina	137	Eris	135	Lana	153
Carlton	203	Essence	88	Leaves	112
Carta	170	Evasione	207	Lena	153
Casanova	226	Fade	147	Lingotto	100
Chalet	234	Filo	84	Look	78
Circus	75	Firenze	230	Lord	146
Citrus	119	Fisherman	136	Lucciola	94
Clown	160	Flam	80	Luce Max	161
Cocktail	141	Florian	220	Lugano	119



























































Index alphabétique

Lumiere	178	Pop	95
Luxor	206	Rain	201
Madame	188	Rhapsody	93
Manhattan	142	Rose	217
Mapa	168	Set Up	192
Mapa Clear	166	Set Up Slim	194
Mapa Max	161	Set Up Ultra Slim	196
Mapa Mini	164	Sky	83
Mapa Plus	162	Smarties	154
Martinez	202	Soft	180
Metro	133	Strauss	225
Milk	140	Swan	199
Millennium	210	Tall	124
Minor	97	Topico	148
Mint	182	Triade	129
Miracle	67	Triumph	98
Mix Up	130	Tube	82
Moby	134	Ulisse	156
Monet	211	Ultrathin	86
Mr Jack	121	Umile	145
Nabucco	204	Vanity	232
Napoleon	222	V-Line	89
Negresco	218	Vortex	113
Nemo	172	Waves	58
Net	114	Yoko	89
Nodi	175	Yurta	132
Nordik	189		
Norma	232		
Oak	82		
Oil	122		
Onion	117		
Opera	198		
Oracle	74		
Oracle Slim	68		
Origami	144		
Ovalino	157		
Oz	64		
Pan	191		
Pasha'	205		
Pegaso	212		
Perlage	106		
Perline	105		
Plisse'	152		

























































Suspensions

Index typologies

						
Waves 058	Gemini 060	Oz 064	Crown 066	Miracle 067	OracleSlim 068	Oracle 074
						
Hulahoop 074	Circus 075	Frame 076	Look 078	Flam 080	Tube 082	Oak 082
						
Sky 083	Filo 084	Ultrathin 086	Essence 088	Yoko 089	V-Line 089	Desk 090
						
Craft 091	Karousel 092	Rhapsody 093	Lucciola 094	Pop 095	Dynamite 096	Minor 097
						
Triumph 098	Abc 099	Lingotto 100	Igor 101	Diamond 102	Galaxy 104	Birds 105
						
Perline 105	Perlage 106	Equinoxe 108	Copernico 110	Kepler 111	Leaves 112	Vortex 113
						
Net 114	Konse 115	Ampolla 116	Onion 117	Ice 118	Citrus 119	Lugano 119
						
Frida 120	Edison 120	Mr Jack 121	Oil 122	Tall 124	A-Line 125	Diesis 126

Suspensions

Index typologies

						
Archimede 127	Holly 128	Triade 129	Mix Up 130	Yurta 132	Metro 133	Breeze 133
	<i>new</i> 					
Cantina 137	Cono 138	Kuky 139	Milk 140	Cocktail 141	Manhattan 142	Flut 143
		<i>new</i> 				
Lord 146	Fade 147	Topico 148	Karma 150	Folk 151	Aria 152	Plissè 152
						
Glory 155	Ulisse 156	Arizona 156	Ovalino 157	Candy 158	Cotton 159	Clown 160
<i>new</i> 		<i>new</i> 			<i>new</i> 	
Mapa Mini 164	Mapa 168	Mapa Clear 169	Carta 170	Boa 171	Nemo 172	Dna 174
						
Lumiere 178	Empire 179	Soft 180	Coco 181	Mint 182	Bergen 183	Bistrò 184
					<i>new</i> 	<i>new</i> 
Madame 188	Nordik 189	Cylinder 190	Haunt 190	Pan 191	Set Up 192	SetUp Slim 194
						
King 200	Rain 201	Martinez 202	Carlton 203	Nabucco 204	Pashà 205	Luxor 206



Moby 134



Eris 135



Fisherman 136



Origami 144



Umile 145

new



Blossom 146



Lana 153



Lena 153



Smarties 154



Mapa Max 161



Mapa Plus 162



Luce Max 161



Nodi 175



Dream Big 176



Avion 177



Gretel 185



Audi-10 186



Audi-80 187

new



SetUp Ultra Slim 196



Opera 198



Swan 199



Evasione 207



Dubai 208



Caesar 209



Set Up

Pag 190



Opera

Pag 198



Millennium 210



Monet 211



Florian 220



Napoleon 222



Justine 231



Bon Bon 231

Suspensions

Index typologies



Pegaso 212



Blanche 214



Corte 215



Colossal 216



Rose 217



Negresco 218



Amadeus 219



Gioconda 224



Strauss 225



Casanova 226



Doge 227



Danieli 228



Brigitta 229



Firenze 230



Vanity 232



Norma 232



Harem 233



Chalet 234



Canapa 235



Driftwood 235



Waves new

Pavillon, structure et supports pour plafond en métal verni mat. Câbles de support en acier. Câble électrique en pvc. Diffuseur en caoutchouc opale. Couleurs : blanc, noir ou or.



LED Source lumineuse à LED 3000 K, durée 30.000 heures.



345239



345215



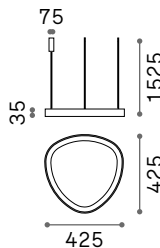
345222

4,300 Kg / 0,1517 m³ LED 54W / 7500 lm	3,200 Kg / 0,0947 m³ LED 45W / 6350 lm	2,700 Kg / 0,0504 m³ LED 37W / 5000 lm
€ 415	€ 330	€ 255
345291 Blanc <small>new</small>	345260 Blanc <small>new</small>	345239 Blanc <small>new</small>
345277 Noir <small>new</small>	345246 Noir <small>new</small>	345215 Noir <small>new</small>
345284 Or <small>new</small>	345253 Or <small>new</small>	345222 Or <small>new</small>

Gemini new

Pavillon et abat-jour en métal verni avec traitement époxy ou plaqué. Diffuseur en polycarbonate opale. Câble en pvc transparent. Disponible en blanc, noir ou laiton brossé. Les modèles de 810 mm et 610 mm de diamètre sont également disponibles en version dimmable DALI/Push.

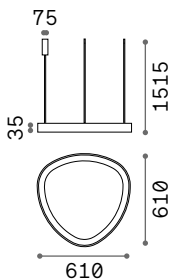
Source	LED SMD	Durée du LED	50.000 h
Puissance	36W / 78W	Classe d'isolation	I
Driver inclus	On/Off / DALI/Push	IP	20
Drivers disponibl.	No	Matériel	Aluminium
Angle	130°		
CCT	2700 K / 3000 K		
CRI	≥90		



1,450 Kg / 0,0201 m³

LED SMD Driver inclus - Longueur câble 2000 mm

Dimensions	Puissan.	Driver	Lumen	CCT	Finition	Code	€
425x425	36 W	On-Off	4000 lm	2700 K	Blanc	341521	240 <small>new</small>
					Noir	341538	240 <small>new</small>
					Laiton	341545	240 <small>new</small>
			4150 lm	3000 K	Blanc	247229	240
					Noir	247236	240
					Laiton	247243	240



On/Off 1,710 Kg / 0,0462 m³

DALI/Push 1,600 Kg / 0,0389 m³

LED SMD Driver inclus - Longueur câble 2000 mm

Dimensions	Puissan.	Driver	Lumen	CCT	Finition	Code	€
610x610	47 W	On-Off	4950 lm	2700 K	Blanc	341552	330 <small>new</small>
					Noir	341569	330 <small>new</small>
					Laiton	341576	330 <small>new</small>
			5100 lm	3000 K	Blanc	247250	330
					Noir	247267	330
					Laiton	269832	330
		DALI/Push	5100 lm	3000 K	Blanc	304717	425
					Noir	304694	425
					Laiton	304700	425





247229

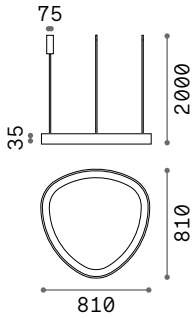


247236



247243

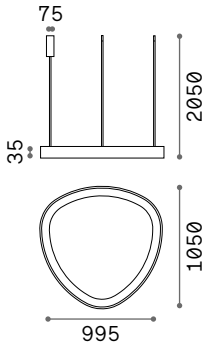
Gemini



On/Off 2,300 Kg / 0,0703 m³
 DALI/Push 2,300 Kg / 0,0703 m³

LED SMD Driver inclus - Longueur câble 2000 mm

Dimensions	Puissan.	Driver	Lumen	CCT	Finition		Code	€
810x810	56 W	On-Off	6200 lm	2700 K	Blanc		341583	430 <i>new</i>
					Noir		341590	430 <i>new</i>
					Laiton		341606	430 <i>new</i>
	55 W	DALI/Push	6300 lm	3000 K	Blanc		247274	430
					Noir		247281	430
					Laiton		269849	430



4,000 Kg / 0,1145 m³

LED SMD Driver inclus - Longueur câble 2300 mm

Dimensions	Puissan.	Driver	Lumen	CCT	Finition		Code	€	
1050x995	82 W	On-Off	8500 lm	2700 K	Blanc		341613	650 <i>new</i>	
					Noir		341620	650 <i>new</i>	
					Laiton		341637	650 <i>new</i>	
				8700 lm	3000 K	Blanc		303895	650
						Noir		307695	650
						Laiton		307701	650

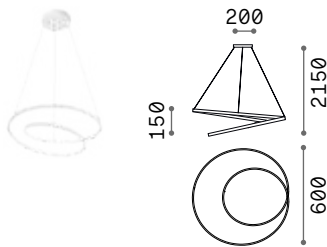




Base et structure en métal verni à poudres ou plaqué. Câbles en pvc. Diffuseur en caoutchouc opale. Finitions: blanche, noire ou laiton brossé. Disponible aussi en version dimmable DALI/Push.

LED Source lumineuse à LED 2700 K / 3000 K / 4000 K, durée 30.000 heures.

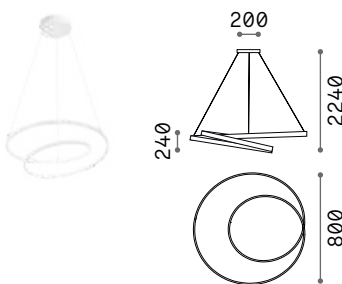
Source	LED SMD	Durée du LED	30.000 h
Puissance	47W / 55W	Classe d'isolation	II
Driver inclus	On/Off / DALI/Push	IP	20
Drivers disponibl.	No	Matériel	Aluminium
CCT	2700 K / 3000 K / 4000 K		
CRI	≥90		



1,500 Kg / 0,0354 m³

LED SMD Driver inclus - Longueur câble 2000 mm


Dimensions	Puissan.	Driver	Lumen	CCT	Finition		Code	€
ø 600	47 W	On-Off	5000 lm	2700 K	Blanc		342344	250 <small>new</small>
					Noir		342351	250 <small>new</small>
					Laiton		342368	250 <small>new</small>
			5100 lm	3000 K	Blanc		253671	250
					Noir		269436	250
					Laiton		269443	250
	48 W	DALI/Push	5100 lm	3000 K	Blanc		304540	390
					Noir		304557	390
					Laiton		304564	390
			5500 lm	4000 K	Blanc		342375	250 <small>new</small>
					Noir		342382	250 <small>new</small>
					Laiton		342399	250 <small>new</small>



1,900 Kg / 0,0607 m³

LED SMD Driver inclus - Longueur câble 2000 mm

Dimensions	Puissan.	Driver	Lumen	CCT	Finition		Code	€
ø 800	52 W	On-Off	5800 lm	2700 K	Blanc		342405	295 <small>new</small>
					Noir		342412	295 <small>new</small>
					Laiton		342429	295 <small>new</small>
			6100 lm	3000 K	Blanc		253664	295
					Noir		269450	295
					Laiton		269467	295
	55 W	DALI/Push	6100 lm	3000 K	Blanc		304571	470
					Noir		304588	470
					Laiton		304595	470
			6400 lm	4000 K	Blanc		342436	295 <small>new</small>
					Noir		342443	295 <small>new</small>
					Laiton		342450	295 <small>new</small>



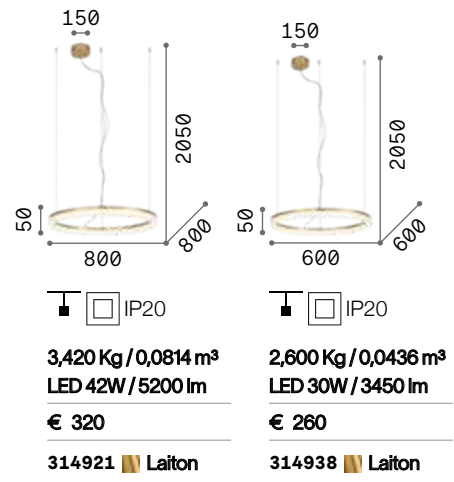


Crown

Pavillon et structure en métal avec finition en laiton brossé. Câble en pvc noir. Diffuseur en acrylique opale avec élément décoratif en acrylique transparent avec effet cristal biseauté.



LED Source lumineuse à LED 3000 K, durée 30.000 heures.






Miracle ^{new}

Pavillon, structure et supports pour plafond en métal verni à poudres opaques. Câbles de support en acier. Câble électrique en pvc. Diffuseur avec des éléments en acrylique transparent décoré en relief avec effet cristal. Couleur : blanc.



Source lumineuse à LED 3000 K, durée 30.000 heures.

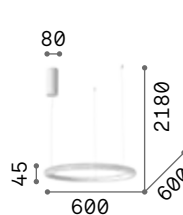


IP20

1,800 Kg / 0,0723 m³
LED 45W / 6200 lm

€ 215

325835 Blanc

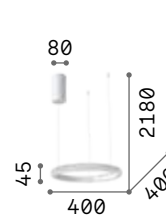


IP20

1,550 Kg / 0,0417 m³
LED 37W / 4900 lm

€ 170

325828 Blanc



IP20

1,200 Kg / 0,0194 m³
LED 25W / 3300 lm

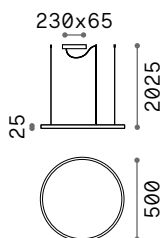
€ 130

325804 Blanc

Oracle Slim Round new

Lampe à suspension composée par une légère structure en aluminium verni en blanc ou noir mat et un diffuseur opale en polycarbonate. Disponible quatre tailles différentes. LED intégrés; disponible en température de couleur de 2700 K, 3000 K et 4000 K et avec contrôle ON-OFF ou dimmable DALI/Push; CRI ≥ 90; durée de vie utile du LED 50.000 h; Protection IP20, classe d'isolation II.

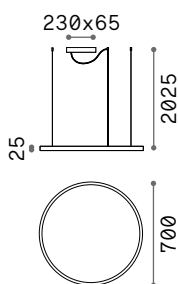
Source	LED SMD	CRI	≥90
Puissance	29W / 83W	Durée du LED	50.000 h
Driver inclus	On/Off / DALI/Push	Classe d'isolation	II
Drivers disponibl.	No	IP	20
Angle	115°	Matériel	Aluminium
CCT	2700 K / 3000 K / 4000 K		



On/Off 1,400 Kg/0,0376 m³
DALI/Push 1,170 Kg/0,0272 m³

LED SMD Driver inclus - Longueur câble 2500 mm

Dimensions	Puissan.	Driver	Lumen	CCT	Finition	Code	€
ø 500	29 W	On-Off	2850 lm	2700 K	Blanc	342016	180 new
					Noir	342009	180 new
			3000 lm	3000 K	Blanc	229461	180
					Noir	229492	180
			3400 lm	4000 K	Blanc	269856	180
					Noir	304380	180
	29 W	DALI/Push	2850 lm	3000 K	Blanc	304373	255
					Noir	304366	255
			3100 lm	4000 K	Blanc	342030	255 new
					Noir	342023	255 new



On/Off 1,660 Kg/0,0809 m³
DALI/Push 1,200 Kg/0,0534 m³

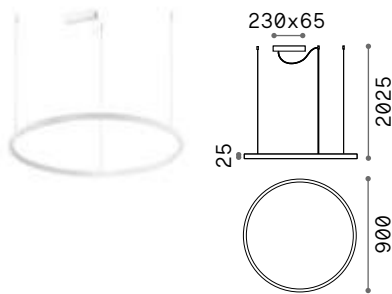
LED SMD Driver inclus - Longueur câble 2500 mm

Dimensions	Puissan.	Driver	Lumen	CCT	Finition	Code	€
ø 700	37 W	On-Off	3800 lm	2700 K	Blanc	342054	245 new
					Noir	342047	245 new
			4250 lm	3000 K	Blanc	229485	245
					Noir	229515	245
			4350 lm	4000 K	Blanc	269863	245
					Noir	304410	245
	40 W	DALI/Push	4200 lm	3000 K	Blanc	304403	305
					Noir	304397	305
			4450 lm	4000 K	Blanc	342078	305 new
					Noir	342061	305 new





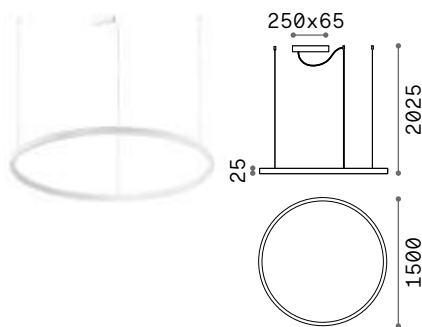
Oracle Slim Round



On/Off 1,800 Kg/0,2212 m³
 DALI/Push 1,500 Kg/0,0857 m³

LED SMD Driver inclus - Longueur câble 2500 mm

Dimensions	Puissan.	Driver	Lumen	CCT	Finition		Code	€
ø 900	53 W	On-Off	5150 lm	2700 K	Blanc	■	342115	230 <i>new</i>
					Noir	■	342108	230 <i>new</i>
			5200 lm	3000 K	Blanc	■	229478	230
					Noir	■	229508	230
			5350 lm	4000 K	Blanc	■	269870	230
					Noir	■	304441	230
	43 W	DALI/Push	4500 lm	3000 K	Blanc	■	304434	375
					Noir	■	304427	375
			4600 lm	4000 K	Blanc	■	342139	375 <i>new</i>
					Noir	■	342122	375 <i>new</i>



On/Off 2,480 Kg/0,3072 m³
 DALI/Push 2,000 Kg/0,3072 m³

LED SMD Driver inclus - Longueur câble 2500 mm

Dimensions	Puissan.	Driver	Lumen	CCT	Finition		Code	€
ø 1500	83 W	On-Off	7850 lm	2700 K	Blanc	■	342177	490 <i>new</i>
					Noir	■	342160	490 <i>new</i>
			8750 lm	3000 K	Blanc	■	265957	490
					Noir	■	285061	490
			9350 lm	4000 K	Blanc	■	285078	490
					Noir	■	304472	490
	77 W	DALI/Push	7300 lm	3000 K	Blanc	■	304465	625
					Noir	■	304458	625
			7450 lm	4000 K	Blanc	■	342191	625 <i>new</i>
					Noir	■	342184	625 <i>new</i>

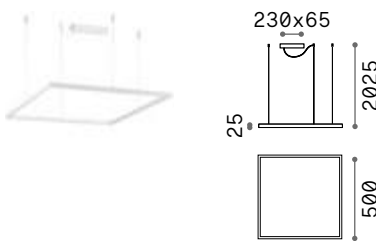




Oracle Slim Square

Lampe à suspension composée par une légère structure en aluminium verni en blanc ou noir mat et un diffuseur opale en polycarbonate. Disponible trois tailles différentes. LED intégrés; disponible en température de couleur de 3000 K et avec contrôle ON-OFF; CRI ≥ 90; durée de vie utile du LED 50.000 h; Protection IP20, classe d'isolation II.

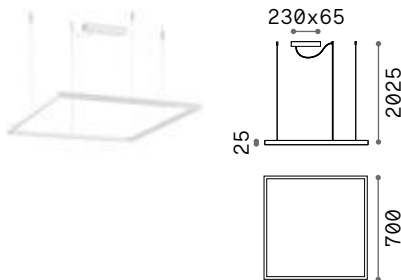
Source	LED SMD	Durée du LED	50.000 h
Puissance	33W / 53W	Classe d'isolation	II
Driver inclus	On/Off	IP	20
Drivers disponibl.	No	Matériel	Aluminium
Angle	115°		
CCT	3000 K		
CRI	≥90		



1,730 Kg/0,0422 m³

LED SMD Driver inclus - Longueur câble 2500 mm

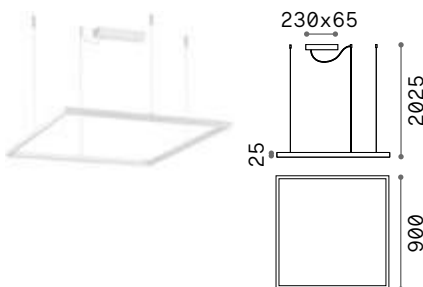
Dimensions	Puissan.	Driver	Lumen	CCT	Finition	Code	€
500x500	33 W	On-Off	3050 lm	3000 K	Blanc	259154	205
					Noir	259161	205



2,000 Kg/0,0819 m³

LED SMD Driver inclus - Longueur câble 2500 mm

Dimensions	Puissan.	Driver	Lumen	CCT	Finition	Code	€
700x700	44 W	On-Off	4350 lm	3000 K	Blanc	259178	245
					Noir	259185	245



2,100 Kg/0,1317 m³

LED SMD Driver inclus - Longueur câble 2500 mm

Dimensions	Puissan.	Driver	Lumen	CCT	Finition	Code	€
900x900	53 W	On-Off	5200 lm	3000 K	Blanc	259192	285
					Noir	259208	285



Oracle

Pavillon et corps lumineux en aluminium verni à poudres en blanc ou noir. Diffuseur de matière plastique de couleur opale. Source lumineuse à led intégrés.

LED Source lumineuse à LED 3000 K, durée 30.000 heures.

2,160 Kg / 0,0353 m³ LED 35W / 4100 lm	1,870 Kg / 0,0260 m³ LED 33W / 3800 lm	1,640 Kg / 0,0169 m³ LED 28W / 3200 lm
€ 480	€ 415	€ 350
211381 Blanc 222110 Noir	211398 Blanc 222103 Noir	211404 Blanc 222097 Noir



Hula hoop

Pavillon et structure en métal verni à poudres avec finition blanche. Diffuseur en caoutchouc opale. Câbles en acier avec supports pour plafond. Câble électrique en pvc transparent.

LED Source lumineuse à LED 3000 K, durée 17.500 heures.

2,700 Kg / 0,1603 m³ LED 46W / 5950 lm	1,800 Kg / 0,1060 m³ LED 39W / 4450 lm	1,400 Kg / 0,0628 m³ LED 28W / 3000 lm
€ 310	€ 280	€ 190
258751 Blanc	258768 Blanc	258775 Blanc

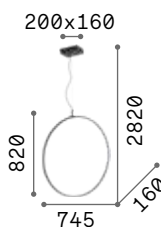




Circus

Pavillon et structure en métal verni à poudres avec finition noire. Diffuseur externe en polycarbonate opale. Câble électrique en PVC.

LED Source lumineuse à LED 3000 K, durée 20.000 heures.

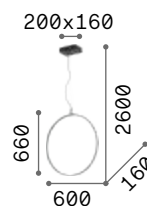


IP20

1,130 Kg / 0,0593 m³
LED 36W / 4250 lm

€ 290

291406 ■ Noir

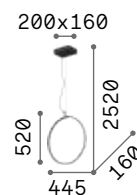


IP20

1,060 Kg / 0,0384 m³
LED 33W / 3550 lm

€ 255

291376 ■ Noir



IP20

0,970 Kg / 0,0221 m³
LED 29W / 3200 lm

€ 220

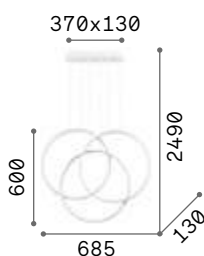
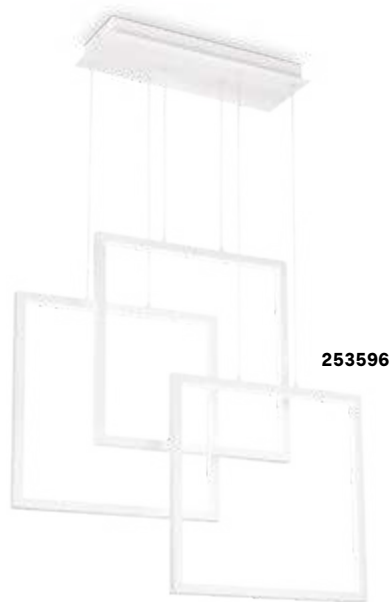
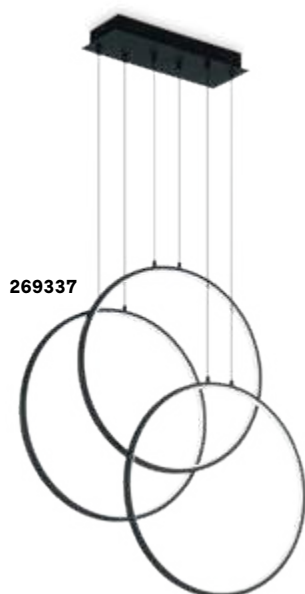
291345 ■ Noir



Frame

Base et structure en métal verni en blanc ou noir mat. Diffuseurs de matière plastique couleur opale. Câbles réglables en longueur. Émission de la lumière directe.

LED Source lumineuse à LED 3000 K, durée 30.000 heures.

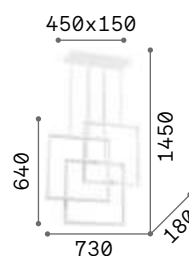


IP20

3,500 Kg / 0,1050 m³
LED 82W / 6850 lm

€ 400

269351 ■ Blanc
269337 ■ Noir

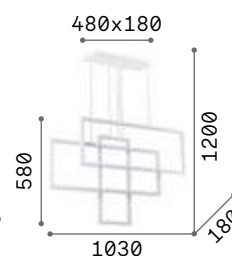


IP20

4,270 Kg / 0,0689 m³
LED 80W / 8550 lm

€ 580

253596 ■ Blanc
269375 ■ Noir



IP20

4,300 Kg / 0,2100 m³
LED 93W / 10050 lm

€ 600

253589 ■ Blanc
269382 ■ Noir



P. 247



P. 501



Look

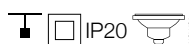

Pavillon et diffuseur en métal avec plusieurs finitions. Câble en tissu réglable en longueur. Avec ampoules remplaçables. Modèle en finition chrome nuancé avec diffuseur en verre.

LED Ampoules LED GU10 7W, GU10 10W et GU10 4W 3000 K incluses.

194806



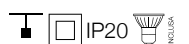

104935 104942 104928 141800 313894 141817 259239 141794 141855 170589



2,950 Kg / 0,0092 m³
GU10 max 1x28W

€ 140


158723 ■ Noir



0,990 Kg / 0,0029 m³
GU10 max 1x28W

€ 60

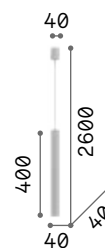
104935 ■ Blanc
104928 ■ Noir
259239 ■ Laiton



0,990 Kg / 0,0029 m³
GU10 max 1x28W

€ 80

194806 ■ Transparen.
141800 ■ Argent
141817 ■ Or
104942 ■ Chrome
141794 ■ Bruni
141855 ■ Cuivre
170589 ■ Coffee



0,650 Kg / 0,0019 m³
GU10 max 1x28W

€ 65

346854 ■ Blanc *new*
346861 ■ Chrome *new*
343310 ■ Noir *new*



P. 300 P. 381 P. 506 P. 698



3000 K
750 lm

189031 € 15,00



3000 K
540 lm

123943 € 3,50



3000 K
540 lm

123943 € 3,50



3000 K
340 lm

339771 € 3,00



Flam new

Pavillon et structure en métal verni à poudres. Diffuseur en verre borosilicate. Câble en pvc noir. Couleur de la structure : noir. Couleurs des diffuseurs : transparent, transparent fumé ou fumé.

LED Source lumineuse à LED 3000 K, durée 30.000 heures.


321042



321059



345512



IP20

0,820 Kg / 0,0054 m³
LED 10W / 900 lm

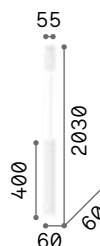
€ 115

321059 Blanc new
321042 Fumé new
345512 Floue new

Tube

Pavillon et corps lumineux en aluminium verni à poudres en couleur blanche ou noire. Câble en tissu. Source lumineuse à led intégrés.

LED Source lumineuse à LED 3000 K, durée 35.000 heures.

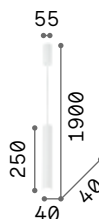


IP20

0,960 Kg / 0,0073 m³
LED 11W / 1050 lm

€ 210

211701 ■ Blanc
211718 ■ Noir



IP20

0,680 Kg / 0,0048 m³
LED 11W / 1050 lm


€ 150

211459 ■ Blanc
211466 ■ Noir



Oak

Pavillon en métal fini en vernis mat. Diffuseur en béton. Câble en tissu noir.



IP20

1,220 Kg / 0,0055 m³
GU10 max 1x 35W

€ 85

150635 ■ Béton

3000 K
410 lm

108292 € 3,00



P. 310






Sky

Pavillon et diffuseur en métal plaqué ou fini en vernis mat blanc ou noir.

LED Ampoules LED GU10 7W 3000 K incluses. Cod. **123943**




126906 **126913**



0,950 Kg / 0,0043 m³
GU10 max 1x 28W

€ **96**

126906 ■ Blanc
126913 ■ Noir

 **3000 K**
540 lm

123943 € **3,50**



300801

Filo **new**

Rosace et corps de lampe en métal peint par poudrage ou plaqué. Câbles électriques en PVC noir. Modèles 300801, 300818 et 300825 avec 4 mètres de câble et interrupteur sur la rosace. Couleurs : blanc, noir ou laiton satiné.

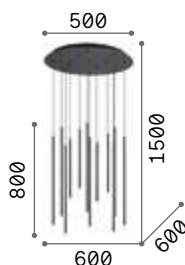
LED Source lumineuse à LED 2700 K / 3000 K, durée 20.000 heures.

ON Lampe avec interrupteur intégré.
OFF Cod. **300818, 300801, 300825.**

263687

263670

263700




8,600 Kg / 0,0635 m³
LED 19W / 2050 lm / 2100 lm

€ 450

341088 Blanc
263441 Blanc
341095 Noir
263434 Noir
341101 Laiton
263663 Laiton

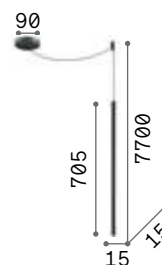
2700K **new** 341057 Blanc
3000K 263687 Blanc
2700K **new** 341064 Noir
3000K 263670 Noir
2700K **new** 341071 Laiton
3000K 263700 Laiton



0,530 Kg / 0,0142 m³
LED 3,5W / 220 lm

€ 75

2700K **new** 300818 Blanc
3000K 300801 Noir
2700K **new** 300825 Laiton
3000K



0,830 Kg / 0,0105 m³
LED 3,5W / 220 lm

€ 110

2700K **new** 300818 Blanc
3000K 300801 Noir
2700K **new** 300825 Laiton
3000K



086

Ultrathin new

Rosace et corps du luminaire en métal peint mat ou plaqué. Câble en tissu. Couleurs : blanc, chrome, laiton brossé ou noir.

LED Source lumineuse à LED 3000 K, durée 30.000 heures.



339733, 339726




142913 321783
156699 321813



339757, 339740



194196, 194202



0,670 Kg / 0,0036 m³
LED 11,5W / 1150 lm / 51°

€ 143 On-Off / 205 Dali


- | | | |
|--------|--------|---|
| 142906 | Blanc | On-Off |
| 164878 | Chrome | On-Off |
| 142913 | Noir | On-Off |
| 339733 | Laiton | On-Off new |
| 321783 | Noir | Dali/Push |



0,860 Kg / 0,0036 m³
LED 11,5W / 1150 lm / 51°

€ 209

- | | |
|--------|---|
| 194172 | Blanc |
| 194196 | Noir |
| 339757 | Laiton new |



0,460 Kg / 0,0036 m³
LED 11,5W / 1150 lm / 51°

€ 108 On-Off / 176 Dali

- | | | |
|--------|--------|---|
| 156682 | Blanc | On-Off |
| 187662 | Chrome | On-Off |
| 156699 | Noir | On-Off new |
| 339726 | Laiton | On-Off new |
| 321813 | Noir | Dali/Push |



0,450 Kg / 0,0019 m³
LED 11,5W / 1150 lm / 51°

€ 170

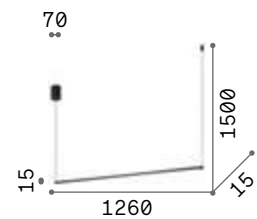
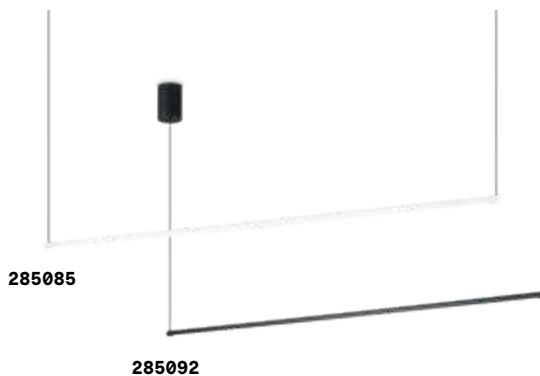
- | | |
|--------|---|
| 194189 | Blanc |
| 194202 | Noir |
| 339740 | Laiton new |



Essence ^{new}

Pavillon et corps lumineux traités époxy. Diffuseur en matière acrylique opale. Câbles en pvc. Couleurs: blanc ou noir.

LED Source lumineuse à LED 2700 K / 3000 K, durée 30.000 heures.



IP20

0,900 Kg / 0,0165 m³
LED 19W / 2150 / 2300 / 2350 lm

€ 275

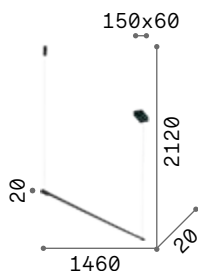
341033	■ Noir	2700K ^{new}
285085	■ Blanc	3000K
285092	■ Noir	3000K
341040	■ Noir	4000K ^{new}



Yoko

Pavillon, structure et support pour câble en métal verni mat. Diffuseur en polycarbonate opale. Câble en pvc transparent. Couleurs: blanc ou noir.

LED Source lumineuse à LED 3000 K, durée 30.000 heures.



IP20

0,700 Kg / 0,0383 m³
LED 17W / 1700 lm

€ 130

258898 ■ Blanc
258928 ■ Noir



P. 457



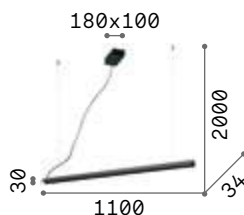
P. 503



V-Line

Corps de lampe en aluminium peint par poudrage. Diffuseur en silicone opale. Câbles en acier avec supports chromés. Câble électrique en PVC. Couleurs : blanc ou noir.

LED Source lumineuse à LED 3000 K, durée 20.000 heures.



IP20

1,050 Kg / 0,0058 m³
LED 20W / 1700 lm

€ 215

275369 ■ Blanc
275376 ■ Noir





138237

336183 / 336206

336190 / 336176

Desk ^{new}

Plaque de plafond et corps d'éclairage en aluminium peint par poudrage. Câble électrique en PVC. Disponible avec émission diffuse à source unique, avec émission diffuse à double source au-dessus et au-dessous ou avec émission diffuse à double source au-dessus et émission concentrée au-dessous.



173245 / 336190



336176



Source lumineuse à LED 3000 K, durée 30.000 heures.

200x60	200x60	250x55
1,800 Kg / 0,0094 m ³ LED 36W / 4000 lm	1,800 Kg / 0,0094 m ³ LED 36W / 4000 lm	1,860 Kg / 0,0140 m ³ LED 32W / 2100 lm
€ 180	€ 180	€ 180
336206 Blanc 336190 Noir	^{new} 336183 Blanc ^{new} 336176 Noir	^{new} 138237 Blanc ^{new} 173245 Noir



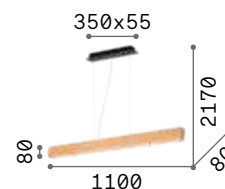


Craft

Pavillon en métal verni noir mat.
Corps lumineux en bois naturel.
Diffuseur en polycarbonate opale satiné.
Câble PVC transparent.



Source lumineuse à LED 3000 K, durée
20.000 heures.



3,400 Kg / 0,0238 m³
LED 32W / 2700 lm

€ 360

284460  **Bois**



P. 374



P. 510



Karousel

Structure métallique finie en laiton mat. Diffuseurs en verre chemisé blanc, soufflé et dépoli.

LED Ampoules LED G9 3W 3000 K incluses.
Cod. **209043**



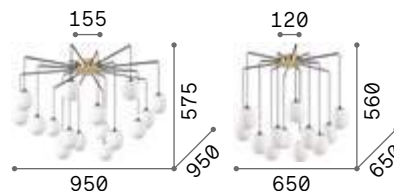
IP20	IP20
4,340 Kg / 0,1739 m³ G9 max 10 x 15W	2,810 Kg / 0,1055 m³ G9 max 6 x 15W
€ 780	€ 600
206394 Laiton	206387 Laiton
3000 K 510 lm	3000 K 510 lm
305486 € 6,00	305486 € 6,00



Rhapsody

Structure en métal avec pavillon fini en laiton satiné et bras noir mat. Câbles en PVC. Diffuseurs en verre soufflé blanc acidifié.

LED Ampoules LED G9 3W 3000 K incluses. Cod. **209043**



IP20 INCLUSA

5,020 Kg / 0,2040 m³
G9 max 16 x 15W

€ 750

236964 ■ Noir

IP20 INCLUSA

3,510 Kg / 0,1400 m³
G9 max 12 x 15W

€ 550

236957 ■ Noir

3000 K
510 lm
305486 € 6,00

3000 K
510 lm
305486 € 6,00

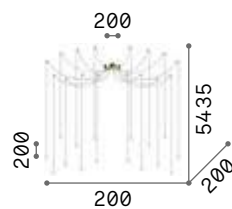


Lucciola

Pavillon et corps lumineux flottant en métal verni à poudres ou plaqué. Diffuseur sphérique en acrylique mat. Câbles en pvc avec appuis au plafond en aluminium. Couleur: laiton ou noir.



284002 284019



LED Source lumineuse à LED 3000 K, durée 20.000 heures.

IP20

2,500 Kg / 0,0165 m³
LED 16W / 1300 lm

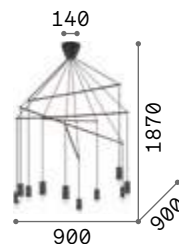
€ 550

284002 ■ Noir
284019 ■ Laiton



Pop

Pavillon, structure et couvre douille en métal finis avec vernis mat noir. Câbles réglables en longueur.



IP20

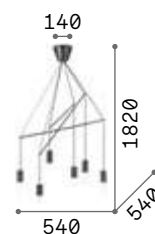
2,920 Kg / 0,0147 m³
E27 max 10 x 60W

€ 300

158860 ■ Noir

3000 K
900 lm

123899 € 3,50



IP20

1,670 Kg / 0,0096 m³
E27 max 6 x 60W

€ 200

158815 ■ Noir

3000 K
900 lm

123899 € 3,50



Dynamite

Structure en métal fini en vernis à poudres ou plaqué et brossé. Diffuseurs orientables. Câble électrique gainé en tissu. Disponible dans les versions blanche, noire ou avec structure noire et diffuseurs en laiton mat.

LED Ampoules LED GU10 7W 3000 K incluses. Cod. **123943**



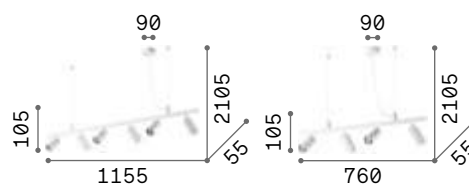
231433

231396

244648



P. 312



2,700 Kg / 0,0360 m³
GU10 max 6 x 28W

€ 350

231433 Blanc
231396 Noir
244648 Laiton

3000 K
540 lm

123943 € 3,50



2,310 Kg / 0,0243 m³
GU10 max 4 x 28W

€ 275

231372 Blanc
231341 Noir
244624 Laiton

3000 K
540 lm


123943 € 3,50



Minor

Structure et diffuseurs en métal verni à poudres avec finition noire. Câble électrique en PVC.

LED Ampoules LED GX53 9W 3000 K incluses. Cod. **123936**



3,440 Kg / 0,1200 m³
GX53 max 8 x 9W

€ 480

235547 ■ Noir

3000 K
910 lm

123936 € 5,00



2,250 Kg / 0,0564 m³
GX53 max 5 x 9W

€ 325

235516 ■ Noir

3000 K
910 lm

123936 € 5,00



2,210 Kg / 0,0203 m³
GX53 max 6 x 9W

€ 325

235486 ■ Noir

3000 K
910 lm

123936 € 5,00



1,650 Kg / 0,0135 m³
GX53 max 4 x 9W

€ 247

235455 ■ Noir

3000 K
910 lm

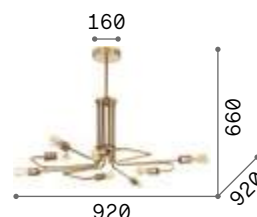
123936 € 5,00





Triumph

Base, bras et couvercles de portelampe en métal plaqué. Couleur : laiton vieilli.



IP20

3,640 Kg / 0,0470 m³
E27 max 8 x 42W

€ 550

160269 Laiton

2200 K
370 lm

151687 € 2,50

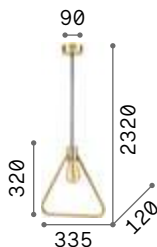


P. 326 P. 424



Abc

Pavillon couvre ampoule et structure décorative totalement en métal, finis en laiton mat. Câble en tissu noir.



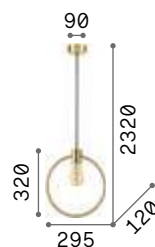
IP20

0,590 Kg / 0,0117 m³
E27 max 1x70W

€ 120

207834 Laiton

2200 K
440 lm
151694 € 4,00



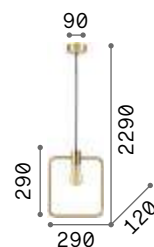
IP20

0,570 Kg / 0,0100 m³
E27 max 1x70W

€ 120

207841 Laiton

2200 K
330 lm
151700 € 4,00



IP20

0,610 Kg / 0,0100 m³
E27 max 1x70W

€ 120

207858 Laiton

2200 K
500 lm
151717 € 6,00

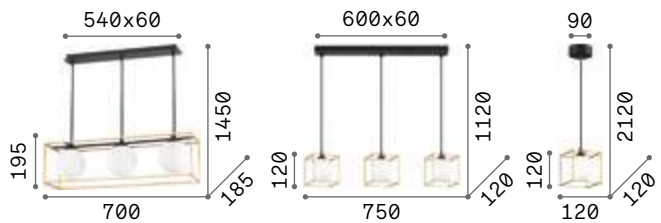


Lingotto

Structure en métal verni: base en noir mat et cadre en laiton mat.
 Diffuseur en verre chemisé blanc, soufflé et dépoli.

LED

Ampoules LED G9 3W 3000 K incluses dans les modèles **327846**, **251110**, **327839** et **251103**. Cod. **209043**



IP20

4,530 Kg / 0,0564 m³
 E14 max 3 x 28W

€ 290

304144 ■ Noir
 198125 ■ Laiton

3000 K
 420 lm

101217 € 2,00

IP20

2,260 Kg / 0,0442 m³
 G9 max 3 x 4W

€ 240

327846 ■ Noir
 251110 ■ Laiton

3000 K
 510 lm

305486 € 6,00

IP20

0,660 Kg / 0,0105 m³
 G9 max 1 x 4W

€ 90

327839 ■ Noir
 251103 ■ Laiton

3000 K
 510 lm

305486 € 6,00



P. 335

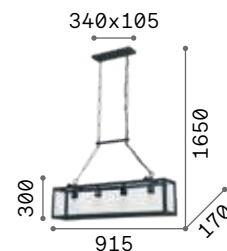


P. 477



Igor

Monture en métal fini avec vernis mat noir. Diffuseur avec plaques en verre transparent.



⏏ (E) IP20

8,810 Kg / 0,0941 m³
E27 max 4 x 42W

€ 390

092942 ■ Noir

💡 2200 K
440 lm

151694 € 4,00



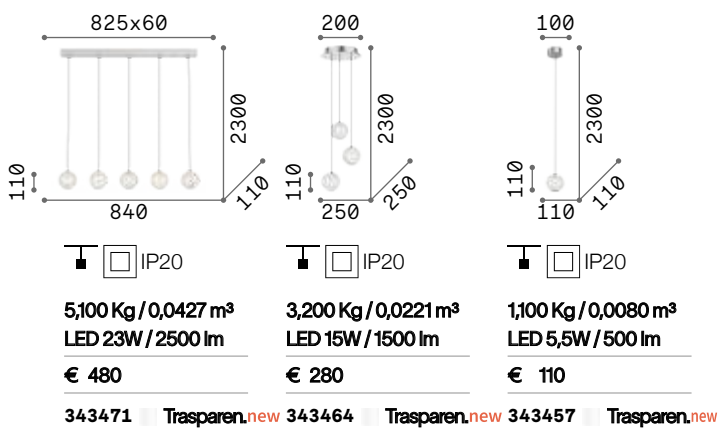
P. 420



Diamond **new**

Pavillon en métal chromé. Câble transparent en téflon. Diffuseurs en acrylique transparent avec traitement de l'effet cristal biseauté.

LED Source lumineuse à LED 3000 K, durée 20.000 heures.






Galaxy **new**

Pavillon métallique en nickel noir brillant. Câbles en PVC noir. Diffuseurs en acrylique opale et transparent, avec inserts centraux en métal brossé couleur nickel, laiton et cuivre.

LED Source lumineuse à LED 3000 K, durée 20.000 heures.

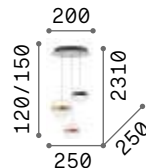


IP20

5,500 Kg / 0,0540 m³
LED 58W / 5400 lm

€ 650

321172 Blanc



IP20

3,400 Kg / 0,0304 m³
LED 29W / 2800 lm

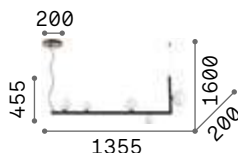
€ 476

342993 Blanc **new**

Birds

Structure en métal verni avec disque décoratif en laiton mat. Diffuseurs en verre soufflé blanc gravé. Câble électrique en pvc. Couleur: noir mat avec détail en laiton mat.

LED Ampoules LED G9 3W 3000 K incluses.
Cod. **209043**



IP20

2,750 Kg / 0,1353 m³

G9 max 5 x 15W

€ 283

273648 ■ Noir

305486 3000 K
510 lm

€ 6,00



P. 327

P. 421

P. 473

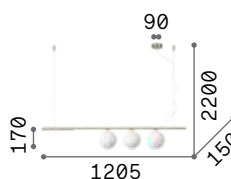
P. 497



Perline

Pavillon et structure en métal. Diffuseurs en verre blanc, soufflé et dépoli. Câble électrique en téflon transparent. Finitions : noir opaque ou laiton mat.

LED Ampoules LED G9 3W 3000 K incluses.
Cod. **209043**



IP20

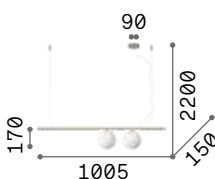
1,600 Kg / 0,0584 m³
G9 max 3 x 40W

€ 215

307008 ■ Noir
282114 ■ Laiton

305486 3000 K
510 lm

€ 6,00



IP20

1,200 Kg / 0,0546 m³
G9 max 2 x 40W

€ 155

306995 ■ Noir
282107 ■ Laiton

305486 3000 K
510 lm

€ 6,00



306995

282107



P. 324 P. 423 P. 473 P. 498

Perlage

Cadre métallique à structure linéaire de section ronde ou à structure circulaire de section carrée. Diffuseurs en verre soufflé. Câble électrique en PVC. Couleurs : cadre noir mat avec verre fumé, cadre en laiton satiné avec verre blanc gravé ou cadre en laiton satiné avec verre ambré.

LED Ampoules LED G9 3W 3000 K incluses.
Cod. **209043**



283821



271422



317793

8,920 Kg / 0,2722 m ³ G9 max 30 x 15W	3,910 Kg / 0,0924 m ³ G9 max 14 x 15W	3,100 Kg / 0,0736 m ³ G9 max 11 x 15W	2,200 Kg / 0,0617 m ³ G9 max 10 x 15W	1,300 Kg / 0,0317 m ³ G9 max 6 x 15W
€ 1610	€ 713	€ 610	€ 448	€ 299
296746 Blanc 296753 Fumé 322780 Ambre	283814 Blanc 271385 Fumé 322797 Ambre	283807 Blanc 271392 Fumé 322773 Ambre	283791 Blanc 271408 Fumé 322766 Ambre	283821 Blanc 271422 Fumé 317793 Ambre
3000 K 510 lm	3000 K 510 lm	3000 K 510 lm	3000 K 510 lm	3000 K 510 lm
305486 € 6,00	305486 € 6,00	305486 € 6,00	305486 € 6,00	305486 € 6,00



Equinoxe new

Cadre en métal plaqué. Diffuseurs en verre borosilicaté transparent. Câble en PVC noir. Couleurs : cadre chromé avec verre transparent ou fumé, cadre laiton antique avec verre transparent ou ambré.

LED Ampoules LED G4 2W 3000 K incluses. Cod. 222257



200118



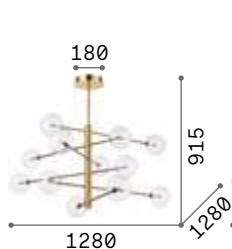
200125



345390

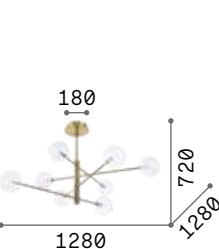


345383



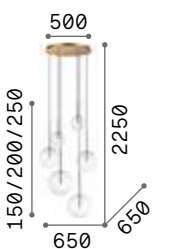
5,540 Kg / 0,1304 m³
G4 max 12 x 2W
€ 1045

200118 Chrome
200125 Laiton
345390 Fumé nua.new
345383 Ambrenua.new




4,460 Kg / 0,1427 m³
G4 max 8 x 2W
€ 825

275178 Chrome
275215 Laiton
345437 Fumé nua.new
345420 Ambrenua.new




5,200 Kg / 0,1274 m³
G4 max 6 x 2W
€ 715

317250 Chrome
317243 Laiton
345413 Fumé nua.new
345406 Ambrenua.new




0,850 Kg / 0,0326 m³
G4 max 1 x 2W
€ 198

306551 Chrome
277394 Laiton
345376 Fumé nua.new
326368 Ambrenua.new



0,700 Kg / 0,0211 m³
G4 max 1 x 2W
€ 154

306544 Chrome
277387 Laiton
345369 Fumé nua.new
345352 Ambrenua.new



0,640 Kg / 0,0170 m³
G4 max 1 x 2W
€ 132

306537 Chrome
277370 Laiton
326351 Fumé nua.new
345345 Ambrenua.new

3000 K
200 lm
222257 € 4,00

3000 K
200 lm
222257 € 4,00

3000 K
200 lm
222257 € 4,00

3000 K
200 lm
222257 € 4,00

3000 K
200 lm
222257 € 4,00

3000 K
200 lm
222257 € 4,00



Copernico

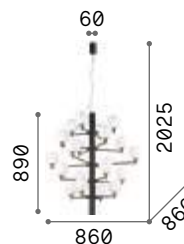
Rosace et cadre en métal peint mat avec détails en laiton. Câble électrique en PVC. Diffuseurs en verre soufflé et gravé blanc. Couleur : noir.



197319

LED

Ampoules LED G9 3W 3000 K inclus.
Cod. 209043



IP20

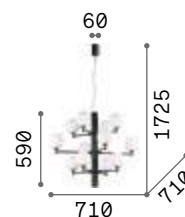
10,270 Kg / 0,1340 m³
G9 max 20 x 4W

€ 1050

197333 ■ Noir

3000 K
510 lm

305486 € 6,00



IP20

6,870 Kg / 0,0970 m³
G9 max 12 x 4W

€ 650

197319 ■ Noir

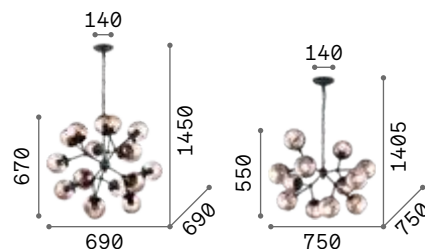
3000 K
510 lm

305486 € 6,00



Kepler

Chaîne et structure en métal verni noir mat. Diffuseurs en verre soufflé ambré transparent.



IP20

5,300 Kg / 0,1789 m³
E27 max 18 x 42W

€ 400

162478 ■ Noir

3000 K
430 lm

101279 € 2,00

IP20

3,630 Kg / 0,0990 m³
E27 max 12 x 42W

€ 300

162201 ■ Noir

3000 K
430 lm

101279 € 2,00



P. 422

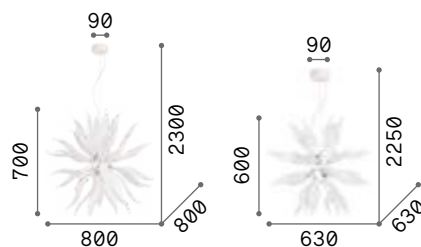


Leaves

Monture en métal blanc. Éléments décoratifs en verre soufflé blanc et travaillé à la main. Câbles en acier réglables en longueur.



Ampoules LED G9 3W 3000 K incluses.
Cod. **209043**



5,800 Kg / 0,1123 m³
G9 max 12 x 40W

€ 880

112268 Blanc

305486 **3000 K**
510 lm

€ 6,00



3,700 Kg / 0,0702 m³
G9 max 8 x 40W

€ 580

111957 Blanc

305486 **3000 K**
510 lm

€ 6,00



Vortex

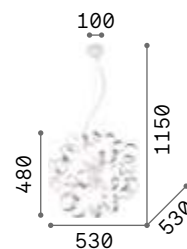
Monture en métal verni blanc mat. Éléments décoratifs en métal modelés artisanalement et peints à la main avec or ou argent.



101613



101606



IP20

2,500 Kg / 0,2344 m³
E14 max 6 x 40W

€ 250

101613 Argent
101606 Or


3000K
480lm

101200 € 2,00



Net

Pavillon en métal verni mat.
Câble en PVC. Diffuseur en maille
métallique laquée mat. Finitions :
blanc, noir, or.




0,950 Kg / 0,0518 m³
E27 max 1x 42W

€ 70

328133 ■ Blanc
328126 ■ Noir
317281 ■ Or

3000 K
900 lm

123899 € 3,50




0,750 Kg / 0,0342 m³
E27 max 1x 42W

€ 60

328102 ■ Blanc
313788 ■ Noir
313771 ■ Or

3000 K
900 lm

123899 € 3,50



0,750 Kg / 0,0281 m³
E27 max 1x 42W

€ 60

317274 ■ Blanc
328119 ■ Noir
317267 ■ Or

3000 K
900 lm

123899 € 3,50



328102



313788

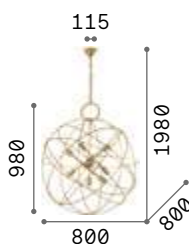


313771



Konse

Structure et éléments décoratifs complètement en métal. Finition avec vernis mat mordoré.



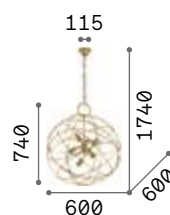
IP20

4,600 Kg / 0,7203 m³
E27 max 7 x 60W

€ 650

156033 ■ Or

3000 K
910 lm
119571 € 3,50



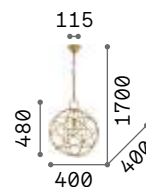
IP20

3,510 Kg / 0,1201 m³
E27 max 6 x 60W

€ 450

156026 ■ Or

3000 K
910 lm
119571 € 3,50



IP20

1,930 Kg / 0,1175 m³
E27 max 1 x 60W

€ 225

155968 ■ Or

3000 K
910 lm
119571 € 3,50

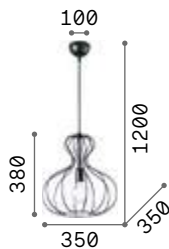


Ampolla

Rosace, support de lampe et structure décorative en métal peint mat. Câble en PVC. Couleur : noir.



167497



IP20

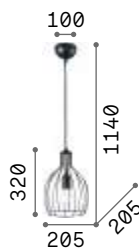
0,950 Kg / 0,0709 m³
E27 max 1x60W

€ 120

148502 ■ Noir

2200 K
500 lm

151717 € 6,00



IP20

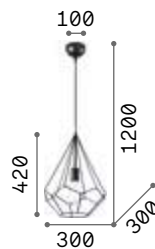
0,590 Kg / 0,0480 m³
E27 max 1x60W

€ 110

148151 ■ Noir

2200 K
370 lm

151687 € 2,50



IP20

0,720 Kg / 0,0480 m³
E27 max 1x60W

€ 198

148175 ■ Noir

2200 K
440 lm

151694 € 4,00



IP20

1,470 Kg / 0,0709 m³
E27 max 1x60W

€ 214

167497 ■ Noir

2200 K
440 lm

151694 € 4,00



Onion

Structure en métal avec finition en vernis marron à effet métallique.
Câble en tissu.



IP20

5,050 Kg / 0,2383 m³
E27 max 1x60W

€ 400

205311 ■ Coffee

2200 K
480 lm

151724 € 6,00



IP20

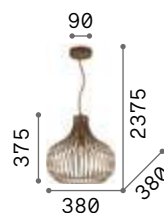
3,520 Kg / 0,1325 m³
E27 max 1x60W

€ 270

205304 ■ Coffee

2200 K
480 lm

151724 € 6,00



IP20


2,380 Kg / 0,0705 m³
E27 max 1x60W

€ 180

205298 ■ Coffee

2200 K
500 lm

151717 € 6,00



IP20

1,260 Kg / 0,0169 m³
E27 max 1x60W

€ 95

205281 ■ Coffee


2200 K
500 lm

151717 € 6,00



Ice

Pavillon et monture en métal verni en blanc ou noir mat. Couvre douille en métal fini en laiton mat. Câble électrique en PVC.



IP20

2,920 Kg / 0,0345 m³
E27 max 5 x 60W

€ 250

237671 ■ Blanc
237664 ■ Noir

3000 K
340 lm

101286 € 2,00




237671



237664

Citrus


Corps lumineux avec éléments en bois pour vrac verni. Câble en tissu noir.



0,660 Kg / 0,0173 m³
E27 max 1x60W

€ 160

159843 Bois




119571 € 3,50



0,720 Kg / 0,0242 m³
E27 max 1x60W

€ 170

159850 Bois




119571 € 3,50



0,510 Kg / 0,0148 m³
E27 max 1x60W

€ 140

159867 Bois




119571 € 3,50



Lugano

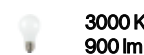
Pavillon en métal verni mat. Câble en tissu avec douille en métal bruni. Diffuseur en céramique.




2,950 Kg / 0,0618 m³
E27 max 3x60W

€ 385

206875 Blanc



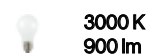
123899 € 3,50




0,850 Kg / 0,0090 m³
E27 max 1x60W

€ 138

206806 Blanc



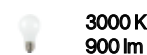
123899 € 3,50



0,860 Kg / 0,0068 m³
E27 max 1x60W

€ 138

206820 Blanc

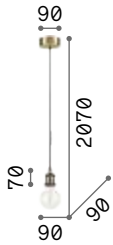


123899 € 3,50



Frida

Pavillon et couvercle en métal avec finition plaquée ou en vernis mat. Câble en tissu noir.



0,320 Kg / 0,0015 m³
E27 max 1 x 60W

€ 40

- 139432 Chrome
- 139425 Noir
- 122106 Cuivre
- 122083 Bruni

2200 K
500 lm



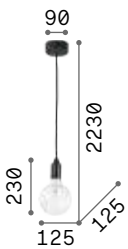
151717 € 6,00 [P. 419](#)



Edison

Pavillon et couvercle en métal fini en vernis mat blanc ou noir. Câble électrique en tissu.

LED Ampoules LED E27 8W Globo D125 transparente 3000 K incluses.
Cod. **101347**



0,320 Kg / 0,0098 m³
E27 max 1 x 42W

€ 60

- 113302 Blanc
- 113319 Noir

3000 K
1050 lm



101347 € 6,00 [P. 416](#)

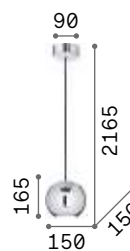




Mr Jack

Monture et diffuseur sphérique en métal finis en blanc, chrome ou noir.
Câble électrique recouvert en tissu.

LED Ampoules LED GU10 7W 3000 K
inclus. Cod. **123943**




0,890 Kg / 0,0090 m³
GU10 max 1x28W

€ 80

231273 Blanc
116464 Chrome
231297 Noir

3000 K
540 lm

123943 € 3,50



0,520 Kg / 0,0040 m³
GU10 max 1x28W

€ 70

231228 Blanc
116457 Chrome
231259 Noir

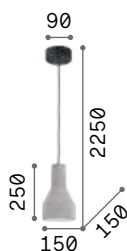
3000 K
540 lm

123943 € 3,50



Oil

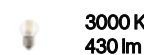
Structure en métal avec finition noire mat. Diffuseur en béton. Pour le modèle 110462, 12 mètres de câble recouvert en tissu et fourni avec 6 crochets de fixation et fiche italienne qui peut remplacer le pavillon.



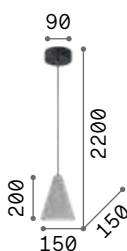
1,780 Kg / 0,0130 m³
E27 max 1x 15W

€ 116

110417 ■ Béton



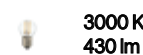
101279 € 2,00



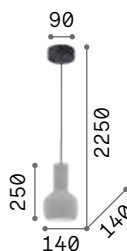
1,180 Kg / 0,0119 m³
E27 max 1x 15W

€ 116

110424 ■ Béton



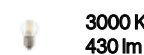
101279 € 2,00



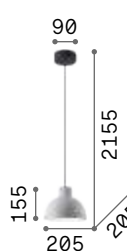
1,810 Kg / 0,0130 m³
E27 max 1x 15W

€ 116

110431 ■ Béton



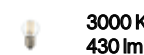
101279 € 2,00



1,650 Kg / 0,0165 m³
E27 max 1x 15W

€ 116

129082 ■ Béton



101279 € 2,00



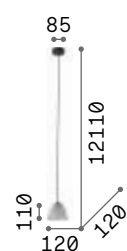
1,760 Kg / 0,0236 m³
E27 max 1x 15W

€ 116

129099 ■ Béton



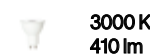
101279 € 2,00



1,490 Kg / 0,0111 m³
GU10 max 1x 15W

€ 138

110462 ■ Béton

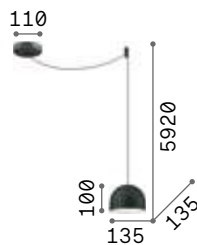


108292 € 3,00



Tall

Diffuseur et détails en métal verni en blanc ou noir mat. Plus de 5 mètres de câble en pvc et fourni avec 6 crochets de fixation.



IP20

0,550 Kg / 0,0036 m³
E27 max 1x 42W

€ 135

196770 ■ Blanc
196787 ■ Noir

3000 K
340 lm

101286 € 2,00



196770



196787



A-Line

Pavillon en métal verni à poudres.
Diffuseur en métal verni en blanc ou
noir mat et blanc à l'intérieur. Câble
recouvert en tissu.

LED

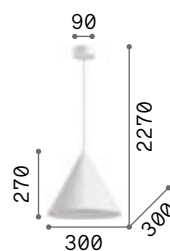
Ampoules LED GU10 7W 3000 K
incluses dans les modèles **232690** et
232713. Cod. **123943**



232690



232713



IP20

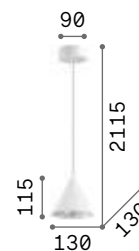
1,080 Kg / 0,0491 m³
E27 max 1x60W

€ 85

232720 ■ Blanc
232744 ■ Noir

3000 K
900 lm

123899 € 3,50



IP20

0,330 Kg / 0,0114 m³
GU10 max 1x28W

€ 60

232690 ■ Blanc
232713 ■ Noir

3000 K
540 lm


123943 € 3,50



Diesis

Pavillon et diffuseur en métal traité époxy ou plaqué. Câble en pvc noir. Couleurs: noir, nickel mat ou laiton mat.

LED Source lumineuse à LED 3000 K, durée 20.000 heures.



IP20

0,450 Kg / 0,0054 m³
LED 7W / 500 lm

€ 110

285122 ■ Nickel
279770 ■ Noir
279794 ■ Laiton



Archimede

Pavillon en métal verni avec traitement époxy avec fermeture magnétique sans vis. Câble en pvc. Diffuseur en aluminium verni à poudres avec optique acrylique. Finitions : blanc, noir.

LED Source lumineuse à LED 3000 K, durée 50.000 heures.



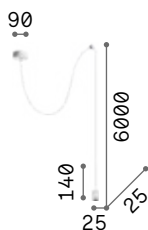
310589



310596



310602

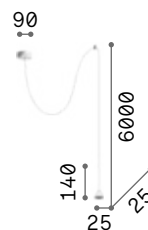


IP20

0,150 Kg / 0,0019 m³
LED 4W / 250 lm

€ 65

310589 ■ Blanc
328331 ■ Noir

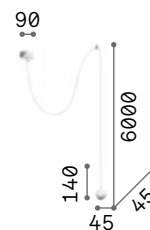


IP20

0,140 Kg / 0,0019 m³
LED 4W / 250 lm

€ 70

310596 ■ Blanc
328348 ■ Noir



IP20

0,160 Kg / 0,0019 m³
LED 4W / 250 lm

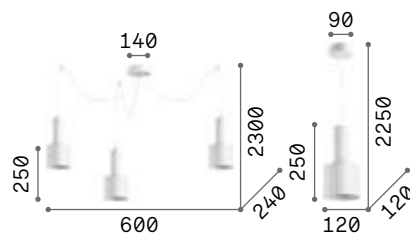
€ 75

310602 ■ Blanc
328355 ■ Noir



Holly

Pavillon et diffuseurs en métal avec finition en laiton brossé ou verni à poudres avec finition blanche ou noire. Câbles gainés en tissu.



IP20

IP20

2,740 Kg / 0,0254 m³
E27 max 3 x 60W

0,780 Kg / 0,0064 m³
E27 max 1 x 60W

€ 190

€ 75

231587 Blanc
231594 Noir
231600 Laiton

231556 Blanc
231563 Noir
231570 Laiton



231556



231563



231570

3000 K
900 lm

123899 € 3,50

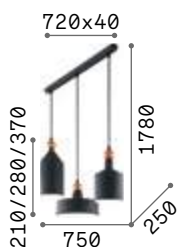
3000 K
900 lm

123899 € 3,50



Triade

Pavillon et diffuseur en métal verni à poudres avec intérieur blanc. Élément de décoration à sphère dorée.



IP20

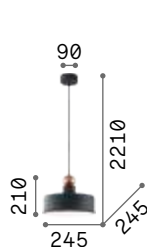
2,630 Kg / 0,0797 m³
E27 max 3 x 42W

€ 250

194677 ■ Gris Foncé

3000 K
900 lm

123899 € 3,50



IP20

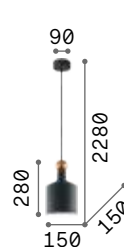
0,960 Kg / 0,0169 m³
E27 max 1 x 42W

€ 75

221489 ■ Gris Foncé

3000 K
900 lm

123899 € 3,50



IP20


0,750 Kg / 0,0090 m³
E27 max 1 x 42W

€ 75

221496 ■ Gris Foncé

3000 K
900 lm

123899 € 3,50



IP20

1,020 Kg / 0,0105 m³
E27 max 1 x 42W

€ 75



194684 ■ Gris Foncé

3000 K
900 lm

123899 € 3,50





 
P. 290 P. 508

Mix Up

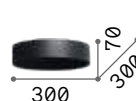

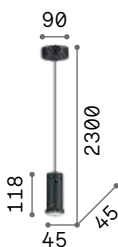
Pavillon et abat-jour interchangeables en métal thermolaqué. Câble PVC. Finitions : blanc ou noir.



288406



288390



0,460 Kg / 0,0018 m³
E27 max 1x60W

€ 55

288406 ■ Blanc
288390 ■ Noir

2,000 Kg / 0,0676 m³

€ 85

288437 ■ Blanc
288420 ■ Noir

1,100 Kg / 0,0446 m³

€ 55

307404 ■ Blanc
288475 ■ Noir

0,800 Kg / 0,0147 m³


€ 40

307411 ■ Blanc
288444 ■ Noir

0,500 Kg / 0,0174 m³

€ 35

307428 ■ Blanc
288451 ■ Noir

 3000 K
900 lm
123899 € 3,50



Yurta

Pavillon et abat-jour en métal traité époxy. Câbles gainés en tissu.
Couleurs: tout blanc ou noir avec intérieur blanc.



285146



281568



IP20

1,760 Kg / 0,0687 m³
E27 max 1x 60W

€ 110

285160 ■ Blanc
281582 ■ Noir

3000 K
900 lm

123899 € 3,50



IP20

1,000 Kg / 0,0277 m³
E27 max 1x 60W

€ 80

285153 ■ Blanc
285139 ■ Noir

3000 K
340 lm

101286 € 2,00



IP20

0,740 Kg / 0,0138 m³
E27 max 1x 60W

€ 70


285146 ■ Blanc
281568 ■ Noir

3000 K
340 lm

101286 € 2,00

Metro

Monture et diffuseur en métal.
L'intérieur est émaillé en blanc.
Câble électrique réglable en longueur.

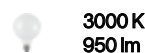


0,970 Kg / 0,0261 m³

E27 max 1x60W

€ 70

139098 ■ Gris Foncé



101354 € 6,00



Breeze

Monture et diffuseur en métal.
L'intérieur est émaillé en blanc.
Câble électrique réglable en longueur.




3,490 Kg / 0,0707 m³

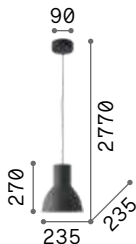
E27 max 1x60W

€ 195

232041 ■ Gris Foncé



101354 € 6,00




0,790 Kg / 0,0206 m³

E27 max 1x60W

€ 65

137681 ■ Gris Foncé



101330 € 4,50





Moby

Monture et diffuseur en métal avec l'intérieur blanc. Disponible en finition blanche, noire ou cuivre.



IP20

1,200 Kg / 0,0356 m³
E27 max 1x 42W

€ 127

102047 ■ Blanc
093659 ■ Noir
093697 ■ Cuivre

3000 K
950 lm
101330 € 4,50



Eris


Monture en métal avec pavillon et diffuseur vernis en blanc ou noir mat. Détails avec finition en or satiné. Câble électrique torsadé recouvert en tissu.



238104



249056



IP20


0,630 Kg / 0,0102 m³
E27 max 1x 42W

€ 75

238104 ■ Blanc
249056 ■ Noir

3000 K
340 lm

101286 € 2,00



IP20

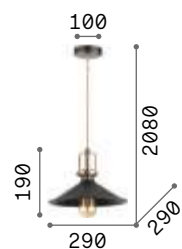
1,080 Kg / 0,0257 m³
E27 max 1x 42W

€ 86

238135 ■ Blanc
249063 ■ Noir

3000 K
950 lm

101330 € 4,50



IP20

0,740 Kg / 0,0126 m³
E27 max 1x 42W

€ 75

238173 ■ Blanc
249070 ■ Noir

3000 K
340 lm

101286 € 2,00



IP20

0,960 Kg / 0,0231 m³
E27 max 1x 42W

€ 86

238210 ■ Blanc
249087 ■ Noir

3000 K
340 lm

101286 € 2,00



Fisherman

Corps lumineux complètement en métal avec finition en cuivre ou vernis noir mat. Diffuseur en plaque de verre sérigraphié en blanc.



125831



134871



IP20

5,040 Kg / 0,0899 m³
E27 max 1 x 60W

€ 400

125831 ■ Noir
134871 ■ Cuivre

3000 K
1050 lm

101323 € 4,50



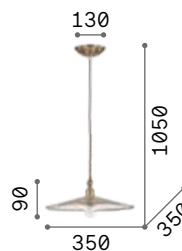
Cantina

Monture, diffuseur et couvre douille en métal, disponible avec finition en bruni ou cuivre. Câble électrique recouvert en tissu et tressé.



112732

112701



IP20

0,810 Kg / 0,0189 m³
E27 max 1x 42W

€ 100

112732 ■ Cuivre
112701 ■ Bruni

3000 K
910 lm
119571 € 3,50



Cono new

Pavillon et structure en métal plaqué. Diffuseur en verre soufflé transparent. Câble en pvc.
Couleurs : Chrome avec diffuseur givré, nickel ou laiton.

LED Ampoules LED GU10 7W 3000 K incluses. Cod. **123943**




321462



321479



322803



1,000 Kg / 0,0168 m³
GU10 max 1x28W

€ 80


321462 ■ Chrome new
321479 ■ Laiton new
322803 ■ Nickel new

3000 K
540 lm
123943 € 3,50



Kuky

Structure en métal chromé.
 Disponible avec verre pyrex rodé à
 sable dans la partie centrale.



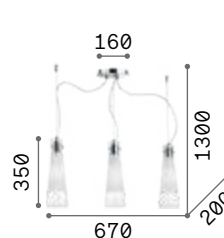
IP20

4,580 Kg / 0,0766 m³
 E27 max 4 x 60W

€ 240

023038 Trasparen.

3000 K
 910 lm
 119571 € 3,50




IP20

2,510 Kg / 0,0464 m³
 E27 max 3 x 60W

€ 170

033952 Trasparen.

3000 K
 910 lm
 119571 € 3,50



IP20

0,980 Kg / 0,0165 m³
 E27 max 1 x 60W

€ 58

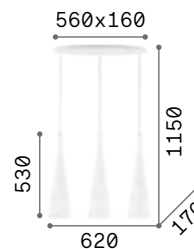
023021 Trasparen.

3000 K
 910 lm
 119571 € 3,50



Milk

Base elliptique en métal émaillé blanc. Diffuseur en verre blanc soufflé et acidifié. Câbles à longueur réglable.



IP20

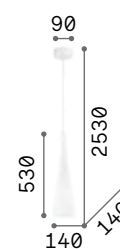
4,220 Kg / 0,1024 m³
E27 max 3 x 42W

€ 265

030326 Blanc

3000 K
900 lm

123899 € 3,50



IP20

1,270 Kg / 0,0354 m³
E27 max 1 x 42W

€ 105

026787 Blanc

3000 K
900 lm

123899 € 3,50



Cocktail


Diffuseur en verre soufflé chemisé et dépoli. Blanc à l'intérieur et de couleur à l'extérieur. Suspensions avec câbles réglables en longueur.

3,740 Kg / 0,0708 m³	3,200 Kg / 0,1259 m³	1,180 Kg / 0,0257 m³
E14 max 3x 40W	E27 max 1x 60W	E14 max 1x 40W
€ 265	€ 305	€ 105
074245 Blanc	074313 Blanc	074337 Blanc
3000 K 420 lm	3000 K 900 lm	3000 K 420 lm
101217 € 2,00	123899 € 3,50	101217 € 2,00



Manhattan

Pavillon et diffuseur en métal finis avec vernis mat blanc ou noir et avec détail en bois naturel. Câble en tissu.



IP20

0,560 Kg / 0,0061 m³
E14 max 1x40W

€ 75

110745 ■ Blanc
110752 ■ Noir

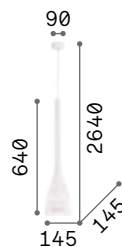
3000 K
480 lm

101200 € 2,00



Flut


Diffuseur en verre soufflé, enchemisé et acidifié, blanc à l'intérieur et de couleur à l'extérieur. Câble à longueur réglable.



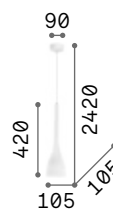
1,570 Kg / 0,0422 m³
E27 max 1x60W

€ 140

035666 ■ Blanc
035680 ■ Noir

 3000 K
900 lm


123899 € 3,50



0,930 Kg / 0,0179 m³
E14 max 1x40W

€ 75

035697 ■ Blanc
035710 ■ Noir


 3000 K
420 lm

101217 € 2,00



Origami

Structure en métal verni mat.
 Diffuseurs en verre blanc soufflé et
 dépoli avec effet pliages en relief.



IP20

3,740 Kg / 0,0642 m³
 E27 max 3 x 60W

€ 280

198095 Blanc

3000 K
 900 lm


123899 € 3,50



Umile new

Rosace et éléments décoratifs en métal finition or satiné. Diffuseurs en verre soufflé blanc gravé à l'acide. Câble en pvc noir.

LED Source lumineuse à LED 3000 K, durée 20.000 heures.




IP20

8,600 Kg / 0,2150 m³
LED 55W / 5400 lm

€ 415

224541 Blanc




IP20

2,300 Kg / 0,0691 m³
LED 20W / 2050 lm

€ 170

314945 Blanc



IP20

2,500 Kg / 0,0516 m³
LED 20W / 2050 lm

€ 160

314952 Blanc



IP20


1,900 Kg / 0,0531 m³
LED 20W / 1950 lm

€ 140

314969 Blanc

Blossom

Monture et pavillon en métal chromé.
Diffuseur en verre soufflé transparent
avec finition ambre ou fumé. Câble
électrique en pvc transparent.



IP20

1,890 Kg / 0,0705 m³
E27 max 1x 60W

€ 175

241517 ■ Fumé
241524 ■ Ambre

3000 K
950 lm

101354

€ 6,00



241517

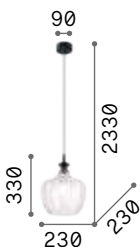


241524



Lord

Pavillon et structure en métal
verni à poudres avec finition noire.
Câble en pvc noir. Diffuseur en
verre soufflé avec décors en relief.
Disponible avec verre ambre,
transparent ou fumé.



IP20

1,430 Kg / 0,0389 m³
E27 max 1x 60W

€ 105

263632 ■ Transparen.
263649 ■ Fumé
263656 ■ Ambre

3000 K
910 lm

119571

€ 3,50






Fade

Pavillon et structure en métal.
 Abat-jour en verre soufflé
 transparent avec nuance
 galvanique. Diffuseur intérieur en
 verre soufflé blanc gravé. Câble
 en pvc noir. Couleurs abat-jours:
 transparent avec nuance ambre,
 chrome ou cuivre.

LED Ampoules LED G9 3W 3000 K incluses.
 Cod. **209043**



1,900 Kg / 0,0370 m³
G9 max 1x 15W

€ 200

271293 Chrome
 271316 Ambre
 271309 Cuivre

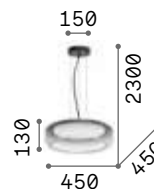
3000 K
 510 lm
 305486 € 6,00



Topico **new**

Pavillon et structure en métal verni mat. Diffuseur avec double verre : blanc gravé à l'intérieur, à l'extérieur transparent avec nuance fumée sur la partie supérieure. Câble en pvc noir. Couleur : noir.

LED Source lumineuse à LED 3000 K, durée 30.000 heures.



IP20

4,810 Kg / 0,1235 m³
LED 28W / 2450 lm

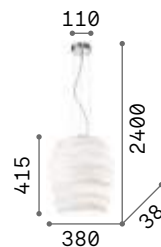
€ 250

333007 **Fumé** **new**



Karma

Monture en métal chromé.
 Diffuseur en verre blanc, enchemisé
 et traité à l'acide. Câbles en acier à
 longueur réglable par dispositifs
 ferme câble automatiques.



IP20


4,310 Kg / 0,1185 m³
 E27 max 1x60W

€ 200

132365 Blanc

3000 K
 950 lm

101354 € 6,00



IP20

3,700 Kg / 0,0693 m³
 E27 max 1x60W

€ 200

132389 Blanc

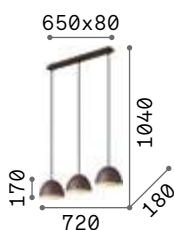
3000 K
 950 lm

101354 € 8,00



Folk

Pavillon et diffuseur en métal et fini en vernis mat, avec finition coffee. Parabole Interne ondulée et émaillée. Câble en tissu.



IP20

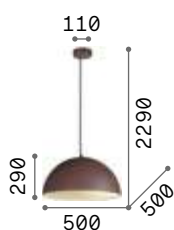
2,190 Kg / 0,0255 m³
E27 max 3 x 60W

€ 245

174235 ■ Coffee

3000 K
340 lm

101286 € 2,00



IP20

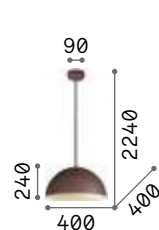
3,070 Kg / 0,0843 m³
E27 max 1 x 60W

€ 290

174228 ■ Coffee

3000 K
950 lm

101354 € 6,00



IP20

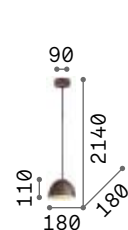
1,980 Kg / 0,0420 m³
E27 max 1 x 60W

€ 160

174211 ■ Coffee

3000 K
950 lm

101330 € 4,50



IP20

0,530 Kg / 0,0072 m³
E27 max 1 x 60W

€ 85

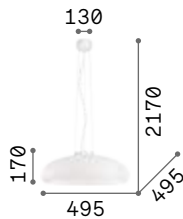
174204 ■ Coffee

3000 K
900 lm

123899 € 3,50

Aria

Diffuseur en verre blanc soufflé et acidifié. Câbles en acier à longueur réglable avec dispositifs bloque fil automatiques.



4,080 Kg / 0,0847 m³
E27 max 1x 60W

€ 285

059679 Blanc

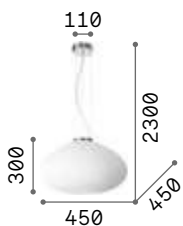
3000 K
950 lm

101330 € 4,50



Plissé

Structure en métal plaqué.
Diffuseur en verre soufflé blanc gravé, avec décor en relief. Câble électrique en pvc transparent.
Couleurs: chrome ou laiton mat.



3,300 Kg / 0,1208 m³
E27 max 1x 60W

€ 250

264523 Chrome
285191 Latón

3000 K
900 lm

123899 € 3,50



2,060 Kg / 0,0705 m³
E27 max 1x 60W

€ 185

285184 Chrome
264547 Latón

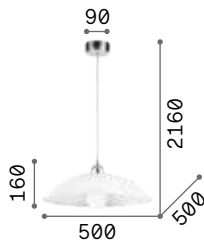
3000 K
900 lm

123899 € 3,50



Lana

Diffuseur en verre transparent avec décorations sérigraphiées à l'intérieur et sablées à l'extérieur. Crochets bloquer verre en métal chromé.




2,720 Kg / 0,0533 m³

E27 max 1x60W

€ 116

068169 Blanc



101330

€ 4,50




P. 298



Lena

Monture en métal chromé. Diffuseur avec double verre: rodé et coloré celui à l'extérieur et blanc celui à l'intérieur. Suspensions avec câbles en acier à longueur réglable avec dispositifs automatiques.




8,310 Kg / 0,1785 m³

E27 max 3x60W

€ 390

052786 Blanc



101286

€ 2,00




6,600 Kg / 0,1304 m³

E27 max 3x60W

€ 335

035727 Blanc



101286

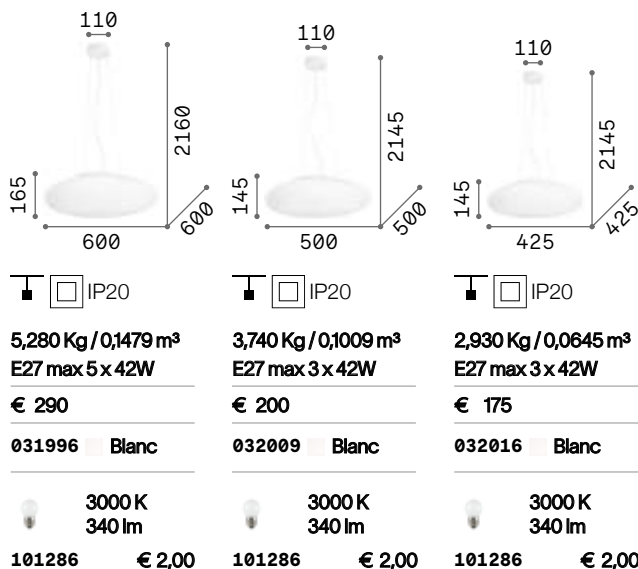
€ 2,00





Smarties

Monture en métal verni en blanc.
 Diffuseur en verre blanc soufflé.
 Câbles en acier à longueur réglable avec dispositifs bloque fil automatiques.



P. 277



P. 385

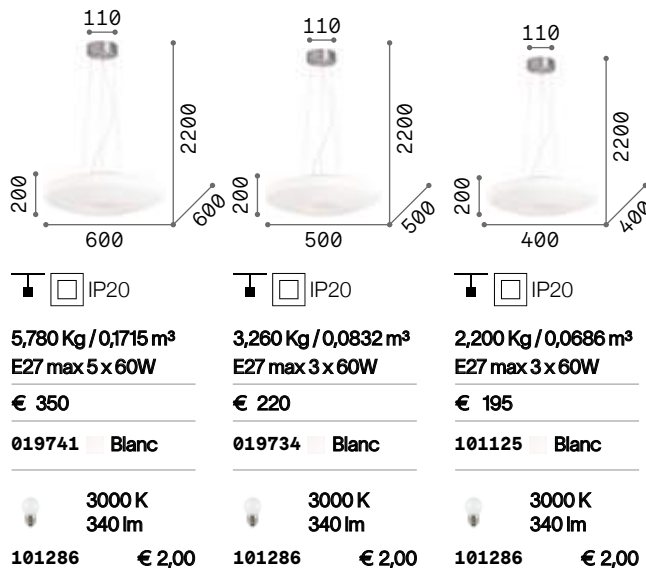


P. 469



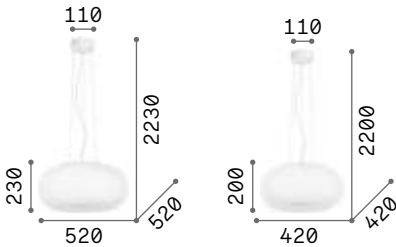
Glory

Pavillon finie en nickel mat.
Diffuseur en verre blanc soufflé et acidifié. Suspensions avec câbles en acier à longueur réglable avec dispositif automatique.



Ulisse

Structure en métal vernie en blanc mat. Diffuseur en verre blanc soufflé et traité à l'acide. Suspensions avec câbles en acier à longueur réglable par dispositifs bloque fil automatiques.



IP20

5,010 Kg / 0,1177 m³
E27 max 3 x 60W

€ 295

098616 Blanc

3000 K
910 lm

119571 € 3,50

IP20

3,110 Kg / 0,0720 m³
E27 max 3 x 60W

€ 225

095226 Blanc

3000 K
910 lm

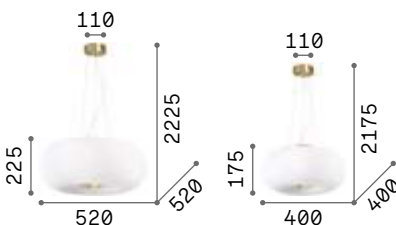
119571 € 3,50



Arizona

Monture en métal finie en laiton mat. Diffuseur en verre blanc soufflé, dépoli et avec rayures décoratives en relief.

LED Ampoules LED GX53 9W 3000 K incluses. Cod. **123936**



IP20

6,190 Kg / 0,1288 m³
GX53 max 5 x 9W

€ 520

214481 Blanc

3000 K
910 lm

123936 € 5,00

IP20

3,260 Kg / 0,0740 m³
GX53 max 3 x 9W

€ 395

214474 Blanc

3000 K
910 lm

123936 € 5,00




P. 278





Ovalino

Diffuseur composé par éléments circulaires en plaque de verre recourbée et acidifiée. Câbles en acier réglables en longueur par dispositifs automatiques.



IP20

6,700 Kg / 0,1448 m³
E27 max 8 x 60W

€ 325

090481 Blanc

3000 K
900 lm

123899 € 3,50

IP20

4,810 Kg / 0,1184 m³
E27 max 5 x 60W

€ 255

074139 Blanc

3000 K
900 lm

123899 € 3,50



P. 284

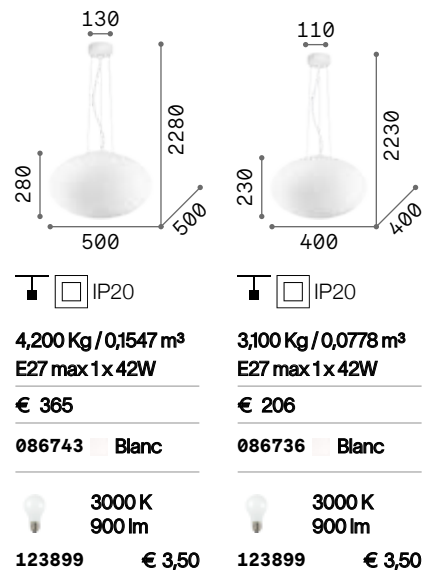


P. 382



Candy

Monture en métal blanc. Diffuseur en verre blanc soufflé et acidifié. Câbles en acier à longueur réglable avec dispositifs bloque fil automatiques.



P. 280




P. 469



Cotton

Monture et pavillon en métal fini avec verni avec traitement époxy blanc et fermeture magnétique sans vis. Câble en pvc transparent. Diffuseur en verre soufflé blanc gravé à l'acide.

LED Ampoules LED G9 3W 3000 K incluses dans le modèle **297781**. Cod. **209043**



IP20

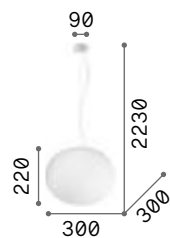
2,600 Kg / 0,0810 m³
E27 max 1x42W

€ 200

327884 Blanc

3000 K
900 lm

123899 € 3,50



IP20

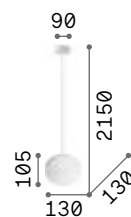
1,640 Kg / 0,0207 m³
E27 max 1x42W

€ 135

297767 Blanc

3000 K
900 lm

123899 € 3,50



IP20 INCLUSA

0,600 Kg / 0,0068 m³
G9 max 1x4W

€ 70

297781 Blanc

3000 K
510 lm

305486 € 6,00



P. 281



Clown

Cadre en métal chromé. Diffuseurs en verre soufflé moulé et coloré à la main. Câbles en téflon transparent.

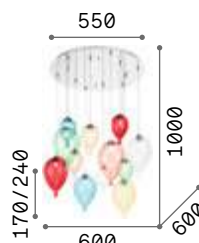
LED Ampoules LED G9 3W 3000 K incluses.
Cod. **209043**



100944



100883



IP20

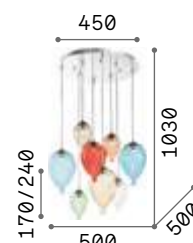
6,000 Kg / 0,1860 m³
G9 max 12 x 28W

€ 750

100951 Color

3000 K
510 lm

305486 € 6,00



IP20

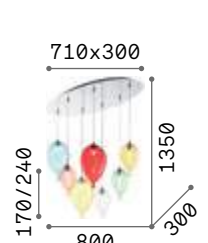
5,700 Kg / 0,1442 m³
G9 max 8 x 28W

€ 545

100944 Color

3000 K
510 lm

305486 € 6,00



IP20

5,000 Kg / 0,1283 m³
G9 max 7 x 28W

€ 493



100937 Color

3000 K
510 lm

305486 € 6,00

Luce Max

Monture en chrome. Diffuseur en verre soufflé avec décoration intérieure en fil d'aluminium.
Suspensions avec câble en acier à longueur réglable par dispositif bloque fil automatique.



2,460 Kg / 0,0732 m³
E27 max 1x60W



1,500 Kg / 0,0334 m³
E27 max 1x60W

€ 120

€ 84

033662 Trasparen.

033679 Trasparen.



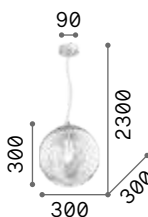

119571 € 3,50

119571 € 3,50



Mapa Max

Monture en chrome. Diffuseur en verre soufflé avec décoration intérieure en fil d'aluminium.
Suspensions avec câble en acier à longueur réglable par dispositif bloque fil automatique.



3,450 Kg / 0,1370 m³
E27 max 1x42W



1,370 Kg / 0,0527 m³
E27 max 1x42W

€ 166

€ 118

045122 Chrome

045115 Chrome



119571 € 3,50

119571 € 3,50





Mapa Plus

Monture en métal blanc. Diffuseur sphérique en verre blanc soufflé et acidifié. Câbles en acier à longueur réglable.

10,800 Kg / 0,1976 m³	5,520 Kg / 0,1205 m³
E14 max 22 x 40W	E14 max 11 x 40W
€ 670	€ 400
140230 Blanc	131924 Blanc
3000 K 420 lm	3000 K 420 lm
101217 € 2,00	101217 € 2,00



Mapa mini **new**

Rosace en métal laqué mat. Câble en pvc transparent. Élément de support en verre siliconé mat transparent. Diffuseur en verre soufflé. Finitions de la rosace : blanc, noir. Finitions du verre : ambre, fumé, satiné, transparent, iris.

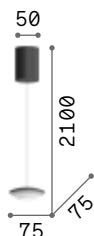
LED Source lumineuse à LED 3000 K, durée 50.000 heures.



343631



343648

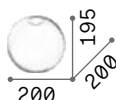


IP20

0,250 Kg / 0,0010 m³
LED 4W / 400 lm

€ 75

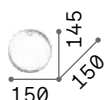
343631 **Blanc** **new**
343648 **Noir** **new**



0,300 Kg / 0,0114 m³

€ 70

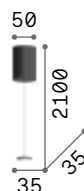
289786 **Trasparen** **new**
289939 **Blanc** **new**
289908 **Fumé** **new**
289915 **Ambre** **new**
348698 **Iris** **new**



0,250 Kg / 0,0054 m³

€ 45

289861 **Trasparen** **new**
327433 **Blanc** **new**
327457 **Fumé** **new**
327419 **Ambre** **new**
348681 **Iris** **new**



IP20

0,150 Kg / 0,0010 m³
LED 2W / 140 lm

€ 50

343617 **Blanc** **new**
343624 **Noir** **new**



0,200 Kg / 0,0020 m³

€ 30

289878 **Trasparen** **new**
327426 **Blanc** **new**
327440 **Fumé** **new**
327402 **Ambre** **new**
348674 **Iris** **new**



Mapa Clear new

Rosace et cadre en métal chromé.
 Diffuseur sphérique en verre soufflé transparent, finition chromée
 nuancée vers le bas. Câble en pvc
 transparent. Couleur : chrome,
 ambre, opale.




161327



346571




346625



8,700 Kg / 0,2470 m³
 E27 max 5 x 42W


€ 640

140759 ■ Chro.Nuancé
 346588 ■ Ambre new
 346632 ■ Opale new

 3000 K
 910 lm

119571


€ 3,50



5,390 Kg / 0,2254 m³
 E27 max 1 x 42W

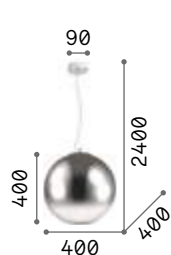
€ 480

161327 ■ Chro.Nuancé
 346571 ■ Ambre new
 346625 ■ Opale new

 3000 K
 910 lm

119571


€ 3,50



3,620 Kg / 0,1215 m³
 E27 max 1 x 42W

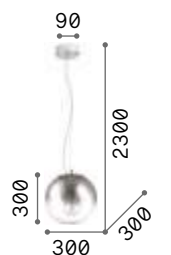
€ 270

161334 ■ Chro.Nuancé
 346564 ■ Ambre new
 346618 ■ Opale new

 3000 K
 910 lm

119571


€ 3,50



1,920 Kg / 0,0630 m³
 E27 max 1 x 42W

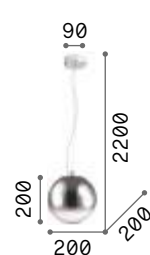
€ 165

140728 ■ Chro.Nuancé
 346557 ■ Ambre new
 346601 ■ Opale new

 3000 K
 910 lm

119571


€ 3,50



1,130 Kg / 0,0272 m³
 E27 max 1 x 42W

€ 95

140711 ■ Chro.Nuancé
 346540 ■ Ambre new
 346595 ■ Opale new

 3000 K
 910 lm

119571

€ 3,50



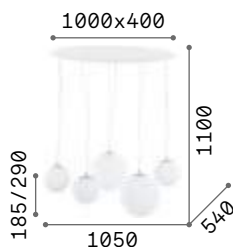
Mapa

Monture en métal blanc. Diffuseur sphérique en verre blanc soufflé et acidifié. Câbles en acier à longueur réglable.

LED Ampoules LED G9 3W 3000 K incluses dans le modèle **310800**. Cod. **209043**



310800



IP20


8,700 Kg / 0,2470 m³
E27 max 5 x 42W

€ 530

043562 Blanc

3000 K
910 lm

119571 € 3,50



IP20


5,390 Kg / 0,2254 m³
E27 max 1 x 42W

€ 315

032122 Blanc

3000 K
910 lm

119571 € 3,50



IP20

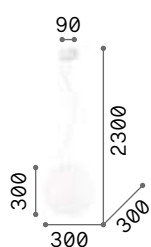
3,620 Kg / 0,1215 m³
E27 max 1 x 42W

€ 155

032139 Blanc

3000 K
910 lm

119571 € 3,50



IP20

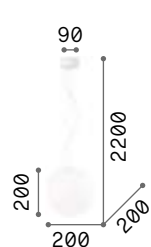
1,920 Kg / 0,0630 m³
E27 max 1 x 42W

€ 90

009087 Blanc

3000 K
910 lm

119571 € 3,50



IP20

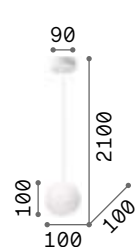
1,130 Kg / 0,0272 m³
E27 max 1 x 42W

€ 70

009148 Blanc

3000 K
910 lm

119571 € 3,50



IP20

0,410 Kg / 0,0027 m³
G9 max 1 x 4W

€ 50

310800 Blanc


3000 K
510 lm

305486 € 6,00



Carta

Monture en métal verni blanc mat. Diffuseur en polycarbonate avec doublure à effet papier. Câble recouvert en tissu.



IP20

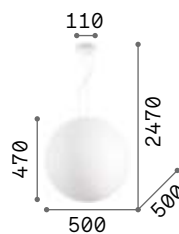
2,750 Kg / 0,2746 m³
E27 max 1x 60W

€ 475

272139 Blanc

3000 K
2210 lm

151786 € 6,00



IP20

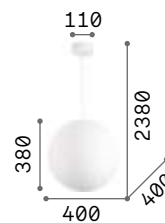
1,780 Kg / 0,1662 m³
E27 max 1x 25W

€ 360

226040 Blanc

3000 K
950 lm

101330 € 4,50



IP20

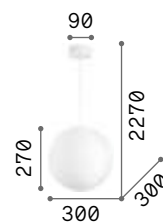
1,460 Kg / 0,0911 m³
E27 max 1x 25W

€ 225

226033 Blanc

3000 K
950 lm

101330 € 4,50



IP20

0,860 Kg / 0,0428 m³
E27 max 1x 25W

€ 110

226026 Blanc

3000 K
950 lm

101330 € 4,50



P. 282 P. 385 P. 468 P. 519



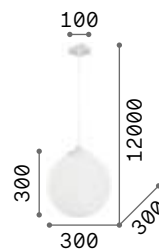
Boa

Structure en métal verni en blanc ou noir mat. Câble de 12 mètres en tissu avec 6 supports. Diffuseur en verre blanc soufflé et traité à l'acide.



160863

160856



IP20

2,900 Kg / 0,0726 m³
E27 max 1x60W

€ 155

160863 ■ Blanc
160856 ■ Noir

3000 K
900 lm

123899 € 3,50



Nemo ^{new}

Diffuseur en verre soufflé.
 Disponible en version fumée, cuivre,
 transparent, chrome nuancé ou
 ambre



052809


149592

094236

250335

111902


339054



8,700 Kg / 0,2424 m³
 E27 max 5 x 42W

€ 520

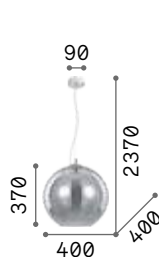
138305 ■ Chro.Nuancé



4,000 Kg / 0,2220 m³
 E27 max 1 x 42W

€ 450

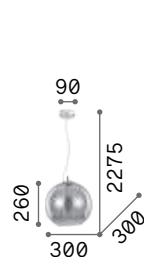
094137 ■ Fumé



2,700 Kg / 0,1227 m³
 E27 max 1 x 42W

€ 200

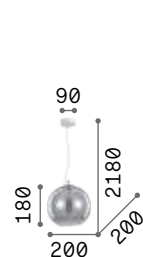
052816 ■ Trasparen.
 250359 ■ Chro.Nuancé
 094229 ■ Fumé
 250342 ■ Chrome
 111919 ■ Cuivre
 339061 ■ Ambre ^{new}



2,050 Kg / 0,0664 m³
 E27 max 1 x 42W

€ 115

052809 ■ Trasparen.
 149592 ■ Chro.Nuancé
 094236 ■ Fumé
 250335 ■ Chrome
 111902 ■ Cuivre
 339054 ■ Ambre ^{new}



1,300 Kg / 0,0241 m³
 E27 max 1 x 42W

€ 75

149585 ■ Chro.Nuancé
 250311 ■ Fumé
 250304 ■ Chrome
 250328 ■ Cuivre
 339047 ■ Ambre ^{new}

3000 K
 910 lm
 119571 € 3,50

3000 K
 1050 lm
 101347 € 6,00

3000 K
 1050 lm
 101347 € 6,00

3000 K
 1050 lm
 101323 € 4,50

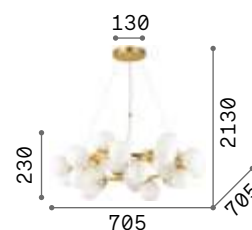
3000 K
 1050 lm
 101323 € 4,50



Dna

Pavillon et structure en métal doré.
Diffuseurs en verre chemisé blanc,
soufflé et dépoli. Câbles réglables.

LED Ampoules LED G9 3W 3000 K incluses.
Cod. **209043**



IP20

4,930 Kg / 0,2034 m³
G9 max 25 x 15W

€ 1110

208398 **Blanc**

3000 K
510 lm

305486 **€ 6,00**



Nodi

Monture en métal chromé ou en laiton mat. Diffuseurs en verre blanc soufflé, gravé ou transparent et chromé.



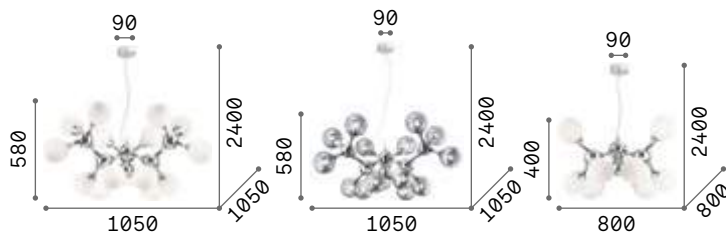
082073



241012



200491



8,000 Kg / 0,3063 m³
E14 max 15 x 28W

€ 685

082073 Blanc
241012 Laiton



8,000 Kg / 0,4651 m³
E14 max 15 x 28W

€ 685

200491 Chrome



5,300 Kg / 0,1480 m³
E14 max 9 x 28W

€ 450

082059 Blanc
241036 Laiton



3000 K
480 lm

101200

€ 2,00



3000 K
480 lm

101200

€ 2,00



3000 K
480 lm

101200

€ 2,00

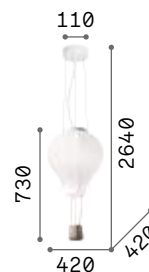


P. 322



Dream Big

Pavillon en métal verni en blanc mat. Câble en tissu. Diffuseur en verre soufflé blanc acidifié. Panier en ficelle.



IP20


3,830 Kg / 0,1676 m³
E27 max 1x 42W

€ 265

261195 Blanc

3000 K
900 lm

123899 € 3,50



IP20

2,420 Kg / 0,1013 m³
E27 max 1x 42W

€ 155

179858 Blanc

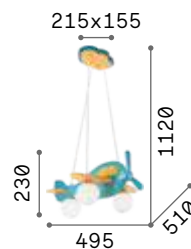
3000 K
900 lm

123899 € 3,50



Avion

Corps lumineux et pavillon en bois peints avec vernis mat. Détails en métal chromé. Diffuseurs en verre soufflé blanc dépoli.




IP20

2,440 Kg / 0,0618 m³
E14 max 3 x 28W

€ 190

136325 ■ Bleu
136318 ■ Rouge

 3000 K
420 lm

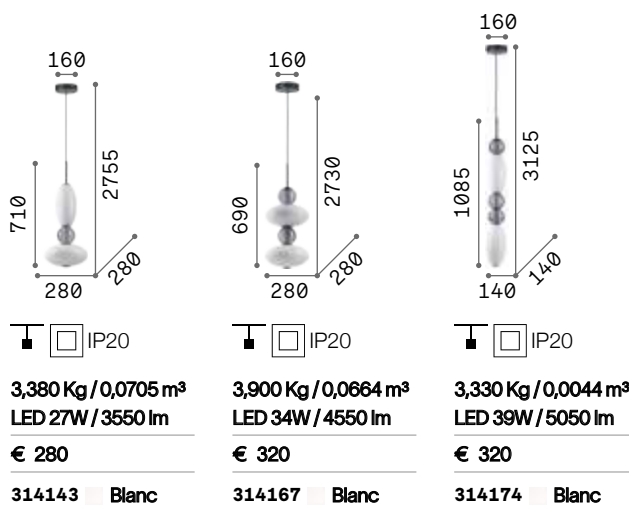
101217 € 2,00



Lumiere

Monture et pavillon en métal verni mat avec fermeture magnétique. Câble en pvc transparent. Diffuseur tubulaire central blanc. Éléments décoratifs en verre soufflé blanc brillant et gris transparent.

LED Source lumineuse à LED 3000 K, durée 25.000 heures.



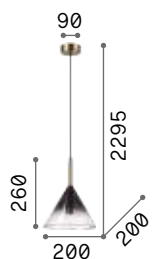

P. 341
 P. 465
 P. 496



Empire

Structure et pavillon en métal doré avec fermeture magnétique sans vis. Câble en PVC noir. Diffuseur en verre transparent avec nuances grises.

LED Ampoules LED G9 3W 3000 K incluses.
Cod. **209043**




0,600 Kg / 0,0194 m³
G9 max 1x28W

€ 100

309798 Chr. Nua.

3000 K
510 lm
305486 € 6,00




0,600 Kg / 0,0168 m³
G9 max 1x28W

€ 100

309804 Chr. Nua.

3000 K
510 lm
305486 € 6,00



0,600 Kg / 0,0206 m³
G9 max 1x28W

€ 100

309811 Chr. Nua.

3000 K
510 lm
305486 € 6,00



Soft

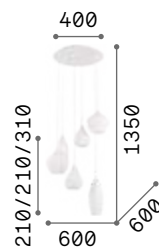
Structure en métal avec finitions blanches et chrome. Diffuseurs en verre soufflé blanc ou fumé.



087818



111841



IP20

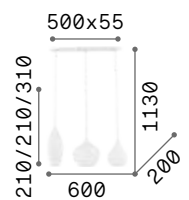
6,400 Kg / 0,1138 m³
E14 max 6 x 40W

€ 390

087818 Blanc
111841 Fumé

3000 K
420 lm

101217 € 2,00



IP20

3,000 Kg / 0,0657 m³
E14 max 3 x 40W

€ 220

111858 Blanc
111865 Fumé

3000 K
420 lm

101217 € 2,00



Coco

Structure en métal traité époxy avec finition noire. Diffuseur en acrylique transparent avec bord latéral mat. Verre soufflé transparent avec finition fumée. Câble en pvc.

LED Source lumineuse à LED 3000 K, durée 20.000 heures.

IP20	IP20	IP20
1,200 Kg / 0,0128 m ³ LED 7W / 550 lm	1,140 Kg / 0,0132 m ³ LED 7W / 550 lm	1,080 Kg / 0,0152 m ³ LED 7W / 550 lm
€ 152	€ 152	€ 152
275567 ■ Fumé	275581 ■ Fumé	275543 ■ Fumé



Mint

Monture en métal avec finition en laiton et pavillon noir mat. Câble gainé en tissu. Diffuseur en verre soufflé avec cannelure en relief. Disponible dans le finition fumée ou verte.



237510



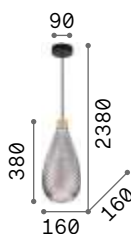
237497

1,350 Kg / 0,0147 m³ E27 max 1x 60W	1,560 Kg / 0,0532 m³ E27 max 1x 60W	1,80 Kg / 0,0269 m³ E27 max 1x 60W
€ 105	€ 127	€ 138
237442 Fumé 248554 Vert	237398 Fumé 237428 Vert	237510 Fumé 237497 Vert
3000 K 910 lm	3000 K 910 lm	3000 K 910 lm
119571 € 3,50	119571 € 3,50	119571 € 3,50



Bergen

Pavillon en métal verni à poudres en noir. Monture en bois naturel. Diffuseur en verre soufflé transparent avec motif décoratif en relief et finition en fumé. Câble recouvert en tissu.



IP20

1,570 Kg / 0,0331 m³
E27 max 1x60W

€ 186

238838 ■ Fumé

3000 K
910 lm
119571 € 3,50




IP20

1,840 Kg / 0,0439 m³
E27 max 1x60W

€ 186

238920 ■ Fumé

3000 K
910 lm
119571 € 3,50



IP20

2,060 Kg / 0,0378 m³
E27 max 1x60W

€ 186

238746 ■ Fumé

3000 K
910 lm
119571 € 3,50



Bistrò


Monture en métal verni en noir.
Diffuseur en verre transparent
ou fumé, soufflé et modelé
artisanalement.



112305



112312



IP20

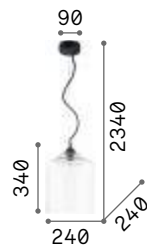
2,190 Kg / 0,0806 m³
E27 max 1x60W

€ 213

120898 Trasparen.
120904 Fumé

3000 K
910 lm

119571 € 3,50



IP20


1,840 Kg / 0,0427 m³
E27 max 1x60W

€ 145

112305 Trasparen.
112312 Fumé

3000 K
910 lm

119571 € 3,50



IP20

1,200 Kg / 0,0274 m³
E27 max 1x60W

€ 113

112336 Trasparen.
112343 Fumé

3000 K
910 lm

119571 € 3,50



Gretel

Monture en métal finie en vernis noir mat avec applications en bois naturel. Diffuseurs en verre soufflé transparent. Câbles en tissu noir.



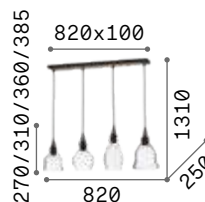
IP20

5,960 Kg / 0,1419 m³
E27 max 5 x 60W

€ 500

103174 ■ Noir

3000 K
910 lm
119571 € 3,50




IP20

4,090 Kg / 0,0983 m³
E27 max 4 x 60W

€ 415

122557 ■ Noir

3000 K
910 lm
119571 € 3,50



IP20

0,950 Kg / 0,0243 m³
E27 max 1 x 60W

€ 105

122564 ■ Noir

3000 K
910 lm
119571 € 3,50



Audi-10

Monture en métal chromé.
 Diffuseur en verre soufflé
 transparent ou fumé. Câbles en
 acier à longueur réglable avec
 dispositif ferme câble automatique.

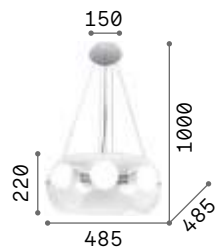
LED Ampoules LED E27 8W Globo D95
 3000 K incluses. Cod. **101330/101323**



016863



103983



IP20 INCLUS

5,520 Kg / 0,1044 m³
E27 max 5 x 60W

€ 425

016863 **Trasparen.**
103983 **Fumé**

3000 K
950 lm
101330 **€ 4,50**



Audi-80


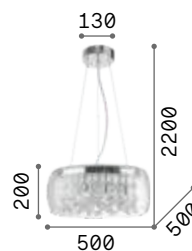
Monture en métal chromé.
Éléments de décoration avec
sphères en verre sur fils en
métal. Diffuseur en verre soufflé
transparent ou fumé. Câbles en
acier à longueur réglable avec
dispositif bloque fil automatique.



031743



197661



9,560 Kg / 0,1289 m³
G9 max 8 x 40W

€ 620

031750 Trasparen.
197654 Fumé

3000 K
510 lm

305486 € 6,00



5,890 Kg / 0,0876 m³
G9 max 5 x 40W

€ 445

031743 Trasparen.
197661 Fumé

3000 K
510 lm

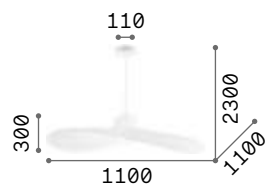
305486 € 6,00

LED Ampoules LED G9 3W 3000 K incluses.
Cod. 209043



Madame

Pavillon en métal verni mat en blanc ou noir. Câble en tissu. Diffuseur avec armature métallique enroulée par ruban en tissu de satin blanc, canvas ou noir.



IP20

2,560 Kg / 0,2012 m³
E27 max 1x60W

€ 385

174396 ■ Blanc
219875 ■ Ivoire
174402 ■ Noir

3000 K
950 lm

101354 € 6,00



174396



219875




174402



Nordik

Monture en métal verni en noir mat.
Abat-jour en lame de PVC dorée et recouvert en tissu noir.



IP20

1,760 Kg / 0,1694 m³
E27 max 6x60W

€ 280

161662 ■ Noir

3000 K
910 lm

119571 € 3,50

IP20

1,500 Kg / 0,1064 m³
E27 max 4x60W

€ 210

161648 ■ Noir

3000 K
910 lm

119571 € 3,50



P. 436 P. 480 P. 532

Cylinder

Monture en métal. Diffuseur en verre blanc soufflé et acidifié.
Câbles en acier à longueur réglables par dispositif bloque fil automatique.



4,040 Kg / 0,0729 m³
E27 max 1x 60W

€ 235

025438 Blanc

3000 K
950 lm

101354

€ 6,00

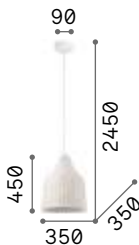


P. 532



Haunt

Pavillon en métal verni blanc mat.
Câble en tissu. Diffuseur avec panier en osier naturel ou verni blanc.



0,460 Kg / 0,0622 m³
E27 max 1x 60W

€ 180

159256 Blanc
159812 Bois

3000 K
1050 lm

101347

€ 6,00



159256



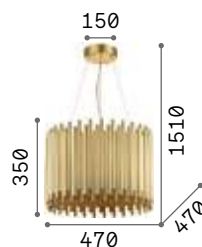
159812





Pan

Structure en métal. Diffuseurs avec éléments décoratifs à tuyaux métalliques de différentes dimensions. Câbles en acier réglables.



IP20

13,920 Kg / 0,1355 m³
E27 max 5 x 60W

€ 850

208817 Or



3000 K
910 lm

119571

€ 3,50



P. 430



260457

304625

270012

260464

345895

Set up ^{new}

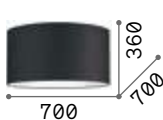
Structure en métal verni à poudres ou plaqué. Interrupteurs indépendants et prise USB. Abat-jours en PVC ignifuge recouverts en tissu. Couleurs structures: blanc, noir ou nickel mat ou laiton brossé. Couleurs abat-jours: beige, taupe, blanc, noir ou bois.



2,000 Kg / 0,1384 m³

€ 172

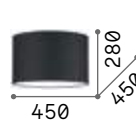
345918 Blanc
345932 Taupe
345925 Noir
339269 Beige
339276 Bois



1,260 Kg / 0,0674 m³

€ 138

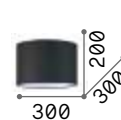
new 260471 Blanc
new 304632 Taupe
new 270029 Noir
new 260488 Beige
new 345901 Bois



0,770 Kg / 0,0221 m³

€ 92

260457 Blanc
304625 Taupe
270012 Noir
260464 Beige
new 345895 Bois



0,460 Kg / 0,0228 m³

€ 63

260433 Blanc
304618 Taupe
270005 Noir
260440 Beige
new 345888 Bois



260013



260020



260051



260044



IP20

1,200 Kg / 0,0081 m³
E27 max 4 x 42W

€ 126

348230 Blanc
348247 Nickel
348254 Noir
348261 Laiton



IP20

1,200 Kg / 0,0081 m³
E27 max 4 x 42W

€ 126

new 348230 Blanc
new 348247 Nickel
new 348254 Noir
new 348261 Laiton




IP20

1,000 Kg / 0,0072 m³
E27 max 3 x 42W

€ 102

new 348193 Blanc
new 348209 Nickel
new 348216 Noir
new 348223 Laiton

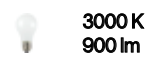


IP20

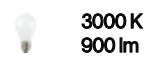
0,350 Kg / 0,0019 m³
E27 max 1 x 42W

€ 30

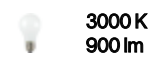
new 260013 Blanc
new 260044 Nickel
new 260020 Noir
new 260051 Laiton



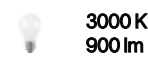
123899 € 3,50



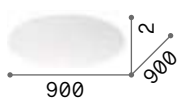
123899 € 3,50



123899 € 3,50



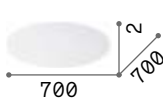
123899 € 3,50



0,500 Kg / 0,0423 m³

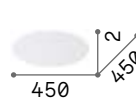
€ 80

339252 **Trasparen**.new 270050 **Trasparen**.



0,700 Kg / 0,0259 m³

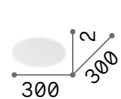
€ 58



0,280 Kg / 0,0108 m³

€ 35

270043 **Trasparen**.



0,100 Kg / 0,0061 m³

€ 17

346847 **Trasparen**.new



339290

346045

346038

346014

346021

Set up Slim new

Structure en métal verni à poudres ou plaqué. Interrupteurs indépendants et prise USB. Abat-jours en PVC ignifuge recouverts en tissu. Couleurs structures: blanc, noir ou nickel mat ou laiton brossé. Couleurs abat-jours: beige, taupe, blanc, noir ou bois.



1,200 Kg / 0,1903 m³

€ 138

346069 Blanc new
 339283 Taupe new
 346083 Noir new
 346052 Beige new
 346076 Bois new



0,750 Kg / 0,1172 m³

€ 115

339290 Blanc new
 346045 Taupe new
 346038 Noir new
 346014 Beige new
 346021 Bois new



0,440 Kg / 0,0415 m³

€ 80

345987 Blanc new
 346007 Taupe new
 345994 Noir new
 345970 Beige new
 339306 Bois new



348193



348216



348223



348209



IP20

1,200 Kg / 0,0081 m³
 E27 max 4 x 42W

€ 126

348230 Blanc new
 348247 Nickel new
 348254 Noir new
 348261 Laiton new



IP20

1,200 Kg / 0,0081 m³
 E27 max 4 x 42W

€ 126

348230 Blanc new
 348247 Nickel new
 348254 Noir new
 348261 Laiton new




IP20

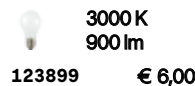
1,000 Kg / 0,0072 m³
 E27 max 3 x 42W

€ 102

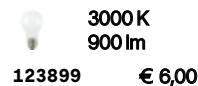
348193 Blanc new
 348209 Nickel new
 348216 Noir new
 348223 Laiton new



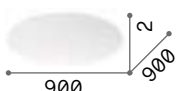
123899 € 6,00



123899 € 6,00



123899 € 6,00



0,500 Kg / 0,0423 m³

€ 80

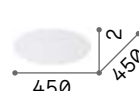
339252 Trasparen new



0,700 Kg / 0,0259 m³

€ 58

270050 Trasparen



0,280 Kg / 0,0108 m³

€ 35

270043 Trasparen



346144

346168

346151

346137

339320

Set up Ultra Slim ^{new}

Structure en métal verni à poudres ou plaqué. Interrupteurs indépendants et prise USB. Abat-jours en PVC ignifuge recouverts en tissu. Couleurs structures: blanc, noir ou nickel mat ou laiton brossé. Couleurs abat-jours: beige, taupe, blanc, noir ou bois.



0,800 Kg / 0,1124 m³

€ 126

- 346182 ■ Blanc new
- 346205 ■ Taupe new
- 339313 ■ Noir new
- 346175 ■ Beige new
- 346199 ■ Bois new



0,600 Kg / 0,0613 m³

€ 103

- 346144 ■ Blanc new
- 346168 ■ Taupe new
- 346151 ■ Noir new
- 346137 ■ Beige new
- 339320 ■ Bois new



0,500 Kg / 0,0265 m³

€ 69

- 339337 ■ Blanc new
- 346120 ■ Taupe new
- 346113 ■ Noir new
- 346090 ■ Beige new
- 346106 ■ Bois new



348193



348216



348223



348209



IP20

1,200 Kg / 0,0081 m³
E27 max 4 x 42W

€ 126

- 348230 ■ Blanc new
- 348247 ■ Nickel new
- 348254 ■ Noir new
- 348261 ■ Laiton new



IP20

1,200 Kg / 0,0081 m³
E27 max 4 x 42W

€ 126

- 348230 ■ Blanc new
- 348247 ■ Nickel new
- 348254 ■ Noir new
- 348261 ■ Laiton new



IP20

1,000 Kg / 0,0072 m³
E27 max 3 x 42W

€ 102

- 348193 ■ Blanc new
- 348209 ■ Nickel new
- 348216 ■ Noir new
- 348223 ■ Laiton new

3000 K
900 lm
123899 € 6,00

3000 K
900 lm
123899 € 6,00

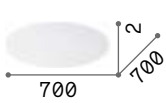
3000 K
900 lm
123899 € 6,00



0,500 Kg / 0,0423 m³

€ 80

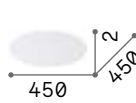
- 339252 ■ Trasparen. new



0,700 Kg / 0,0259 m³

€ 58

- 270050 ■ Trasparen.



0,280 Kg / 0,0108 m³

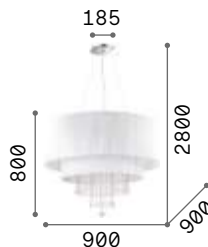
€ 35

- 270043 ■ Trasparen.



Opera

Monture en chrome. Abat-jour en feuille de PVC avec reflets métallisés, recouvert de fils. Pampilles en cristal poli. Suspensions avec câbles à longueur réglable.



IP20

7,340 Kg / 0,3322 m³
E27 max 10 x 60W

€ 850

165011 Blanc

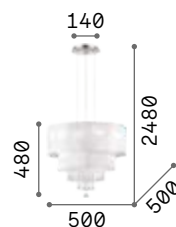


IP20

4,889 Kg / 0,1652 m³
E27 max 6 x 60W

€ 500

068299 Blanc




IP20

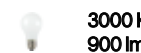
3,166 Kg / 0,0646 m³
E27 max 4 x 60W

€ 370

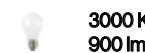
182179 Blanc



123899 € 3,50



123899 € 3,50

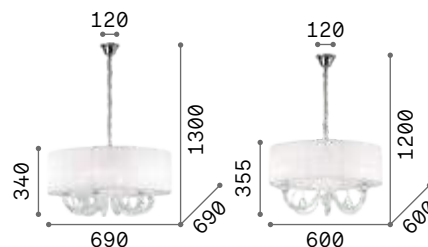


123899 € 3,50



Swan

Monture en chrome. Corps lumineux en verre soufflé et travaillé à la main. Éléments décoratifs en cristal taillé. Abat-jour en tissu d'organdi plissé. Couvre chaîne en velours.



IP20

6,420 Kg / 0,2708 m³
E14 max 6x40W

€ 570

035826 Blanc

3000 K
420 lm

101217 € 2,00

IP20

4,770 Kg / 0,1632 m³
E14 max 3x40W

€ 400

035840 Blanc

3000 K
420 lm

101217 € 2,00





King

Diffuseur composé par anneaux en métal chromé ou doré avec octogones en cristal enchâssés à l'intérieur. Suspensions avec câble en acier à longueur réglable par dispositifs automatiques.

LED Ampoules LED G9 3W 3000 K incluses.
Cod. **209043**



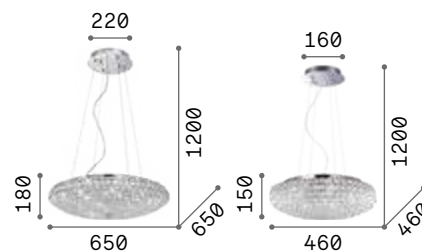
088013



088020



P. 346



10,000 Kg / 0,1486 m³
G9 max 12 x 40W

€ 1050

088013 Chrome
088020 Or

3000 K
510 lm

305486 € 6,00



5,300 Kg / 0,0748 m³
G9 max 7 x 40W

€ 670

087979 Chrome


3000 K
510 lm

305486 € 6,00



Rain

Monture en métal chromé.
Pendentifs avec éléments en cristal
biseauté en plusieurs formes avec
gouttes finales. Suspensions avec
câbles en acier à longueur réglable.



IP20

3,320 Kg / 0,0351 m³
E14 max 5 x 40W

€ 350

008363 Chrome

3000 K
470 lm

101224 € 2,00





Martinez


Structure en métal chromé ou doré.
Éléments décoratifs avec chaînes
d'octogones et bâtons en cristal
biseauté transparent.



166360



213583



IP20

17,600 Kg / 0,1129 m³
E14 max 8 x 40W

€ 745

166360 Chrome
213583 Or

3000 K
470 lm

101224 € 2,00





Carlton

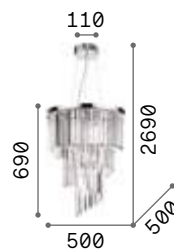
Structure en métal chromé ou doré.
Éléments décoratifs avec chaînes
d'octogones et bâtons en cristal
biseauté transparent.



166247



213521



IP20


12,800 Kg / 0,1614 m³
E14 max 12 x 40W

€ 660

166247 Chrome
213521 Or

101224 3000 K
470 lm

101224 € 2,00



IP20

10,000 Kg / 0,1136 m³
E14 max 8 x 40W

€ 550

117737 Chrome


101224 3000 K
470 lm

101224 € 2,00



Nabucco

Structure en métal avec finition en or. Éléments décoratifs en cristal transparent biseauté. Carrés dans la partie supérieure et à losange dans l'inférieure. Couvre chaîne en velours.



IP20

18,730 Kg / 0,2127 m³
E14 max 16 x 40W

€ 880

237800 ■ Or

3000 K
480 lm

101200 € 2,00

IP20

13,810 Kg / 0,1383 m³
E14 max 12 x 40W

€ 770

237794 ■ Or

3000 K
480 lm

101200 € 2,00



Pashà

Monture en métal. Diffuseur composé par rangées de perles en cristal poli et rangées fond fermé par un verre circulaire sablé. Câbles en acier à longueur réglable avec dispositifs bloque fil automatiques.




164977



164984

 [P. 345](#)  [P. 438](#)




  IP20

13,000 Kg / 0,1777 m³
E14 max 14 x 40W

€ 1210

164977  Chrome
164984  Or



 3000 K
480 lm


101200 € 2,00

  IP20

8,500 Kg / 0,1134 m³
E14 max 10 x 40W

€ 950

082196  Chrome
082257  Or



 3000 K
480 lm


101200 € 2,00

  IP20

5,350 Kg / 0,0573 m³
E14 max 6 x 40W

€ 750

082158  Chrome
082172  Or

 3000 K
480 lm

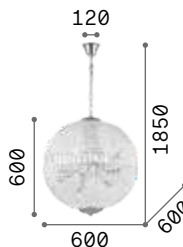
101200 € 2,00



Luxor

Monture en métal chromé.
Diffuseur avec éléments décoratifs octogonaux et rectangulaires en cristal biseauté.

LED Ampoules LED G9 3W 3000 K incluses.
Cod. **209043**



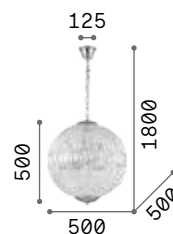
12,250 Kg / 0,3097 m³
G9 max 12 x 40W

€ 1350

116235 Chrome

3000 K
510 lm

305486 € 6,00




8,780 Kg / 0,2054 m³
G9 max 8 x 40W

€ 950

116228 Chrome

3000 K
510 lm

305486 € 6,00



8,340 Kg / 0,1260 m³
G9 max 6 x 40W

€ 750

092911 Chrome

3000 K
510 lm

305486 € 6,00



Evasione

Pampilles en cristal poli.
Suspensions avec câbles en acier à longueur réglable par dispositifs bloque câble automatiques.

LED Ampoules LED G9 3W 3000 K incluses.
Cod. **209043**



7,100 Kg / 0,1082 m³
G9 max 10 x 40W

€ 600

044767 Chrome

3000 K
510 lm

305486 € 6,00



5,900 Kg / 0,0706 m³
G9 max 8 x 40W

€ 500

044774 Chrome

3000 K
510 lm

305486 € 6,00



Dubai

Monture en métal avec finition en chrome ou laiton. Éléments de décoration avec perles, octogones et prismes en cristal biseauté transparent.



243597




243528



P. 353



P. 439



IP20

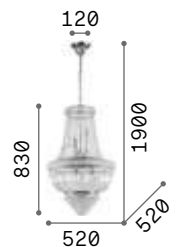
20,000 Kg / 0,8284 m³
E14 max 24 x 28W

€ 1650

243597 Chrome
243528 Laiton

3000 K
470 lm

101224 € 2,00



IP20

9,170 Kg / 0,2859 m³
E14 max 10 x 28W

€ 1050

215969 Chrome
207216 Laiton

3000 K
470 lm

101224 € 2,00



Caesar

Monture en métal avec finition en or ou chrome. Éléments décoratifs octogonaux en cristal biseauté et pampilles à pointe.


LED Ampoules LED G9 3W 3000 K incluses.
Cod. **209043**



114279



114743



IP20 INCLUS

9,600 Kg / 0,2965 m³
G9 max 12 x 4W

€ 1250

114279 ■ Chrome
114743 ■ Or

3000 K
510 lm
305486 € 6,00



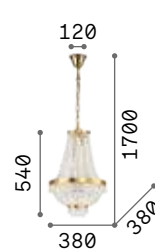
IP20 INCLUS

6,700 Kg / 0,1936 m³
G9 max 9 x 4W

€ 975

041827 ■ Chrome
114736 ■ Or

3000 K
510 lm
305486 € 6,00



IP20 INCLUS

5,100 Kg / 0,1175 m³
G9 max 6 x 4W

€ 800

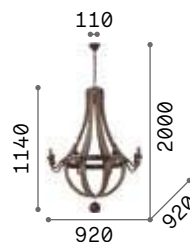
033532 ■ Chrome
114729 ■ Or

3000 K
510 lm
305486 € 6,00



Millennium

Monture et détails en métal verni avec effet rouille. Éléments décoratifs centraux en bois naturel vieilli.



IP20

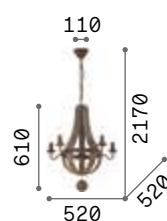
8,330 Kg / 1,0291 m³
E14 max 8 x 40W

€ 750

129709 Bois

3000 K
470 lm

101224 € 2,00



IP20

2,670 Kg / 0,2695 m³
E14 max 5 x 40W

€ 350

129921 Bois

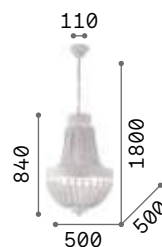
3000 K
470 lm

101224 € 2,00



Monet

Structure en métal avec bande circulaire décorées en relief.
 Chaînes avec perles en bois naturel.
 Finition avec vernis blanc mat.



IP20


6,700 Kg / 0,0534 m³
 E14 max 6 x 40W

€ 520

162751 Blanc

3000 K
 420 lm

101217 € 2,00



IP20

5,300 Kg / 0,0387 m³
 E14 max 5 x 40W

€ 415

162737 Blanc

3000 K
 420 lm

101217 € 2,00



Pegaso

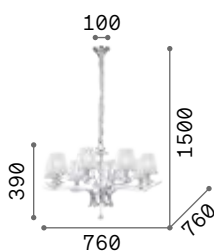
Monture en métal chromé ou en laiton mat. Partie centrale, bobèches et pampilles en cristal poli. Abat-jour en tissu d'organdi. Couvre chaîne en velours.



059242



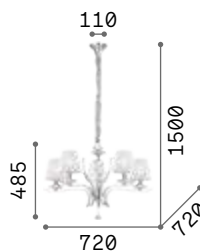
197739



7,900 Kg / 0,2138 m³
E14 max 8 x 28W

€ 490

059242 Blanc
197739 Laiton



5,600 Kg / 0,1445 m³
E14 max 5 x 28W

€ 460

066448 Blanc
197722 Laiton



3,050 Kg / 0,0758 m³
E14 max 3 x 28W

€ 230

059235 Blanc
197715 Laiton

3000 K
370 lm
101231 € 2,00

3000 K
370 lm
101231 € 2,00

3000 K
370 lm
101231 € 2,00



Blanche

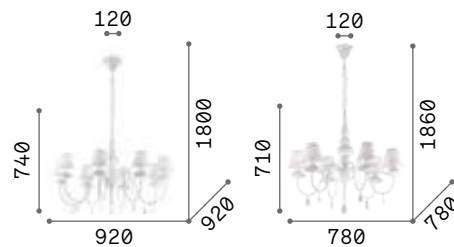
Structure en métal finie en émail blanc ou noir mat. Abat-jour en feuille de PVC recouvert en tissu blanc ou noir. Couvre chaîne en velours.



035581



111872



IP20

6,820 Kg / 0,1975 m³
E14 max 8 x 40W

€ 560

035574 ■ Blanc
111896 ■ Noir

3000 K
370 lm

101231 € 2,00

IP20


4,800 Kg / 0,1451 m³
E14 max 6 x 40W

€ 450

035581 ■ Blanc
111872 ■ Noir

3000 K
370 lm

101231 € 2,00



Corte

Monture complètement en métal modelé avec travail artisanal. Finition peinte à la main avec effet antique. Disponible dans la version blanche ou rouille.



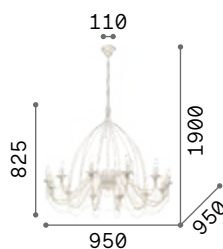
005881



057187



P. 441



IP20

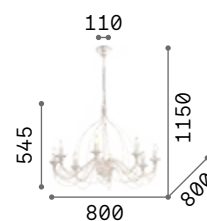
7,100 Kg / 0,6840 m³
E14 max 12 x 40W

€ 400

097664 ■ Blanc
097671 ■ Rouille

3000 K
470 lm

101224 € 2,00



IP20

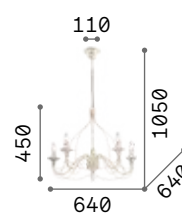
5,220 Kg / 0,3169 m³
E14 max 8 x 40W

€ 275

005898 ■ Blanc
057194 ■ Rouille

3000 K
470 lm

101224 € 2,00



IP20

3,180 Kg / 0,1500 m³
E14 max 5 x 40W

€ 180

005881 ■ Blanc
057187 ■ Rouille

3000 K
470 lm

101224 € 2,00



Colossal

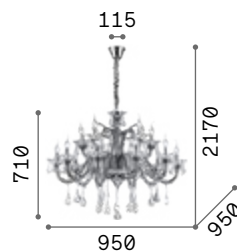
Monture et détails en métal chromé. Bras en verre soufflé transparent ou avec l'intérieur de couleur gris ou blanc ivoire. Pampilles et éléments décoratifs en verre transparent et cristal biseauté. Couvre chaîne en velours.



114170



081526



IP20

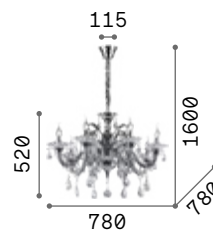
19,000 Kg / 0,2828 m³
E14 max 15 x 40W

€ 1000

114170 Transparen.
081526 Gris

101224 3000K
470 lm

101224 € 2,00



IP20

11,400 Kg / 0,1386 m³
E14 max 8 x 40W

€ 800

114187 Transparen.
081519 Gris


101224 3000K
470 lm

101224 € 2,00



Rose

Lustre en verre soufflé avec détails en métal chromé. Octogones et gouttes en cristal dépoli. Couvre chaîne en velours.



⏏ (⊕) IP20

7,630 Kg / 0,1321 m³
E14 max 8 x 40W

€ 560

166889 ■ Ambre

💡 3000 K
430 lm

101248 € 2,00




Negresco

Cadre et détails en métal plaqué. Bras en verre soufflé transparent avec intérieur doré. Éléments décoratifs en verre transparent et en cristal de roche. Chaîne en velours. Couleur : or.



087771



IP20


14,400 Kg / 0,1687 m³
E14 max 10 x 28W

€ 1000

087771 ■ Or

3000 K
430 lm

101248 € 2,00



IP20

11,300 Kg / 0,1461 m³
E14 max 8 x 28W

€ 850

087764 ■ Or

3000 K
430 lm

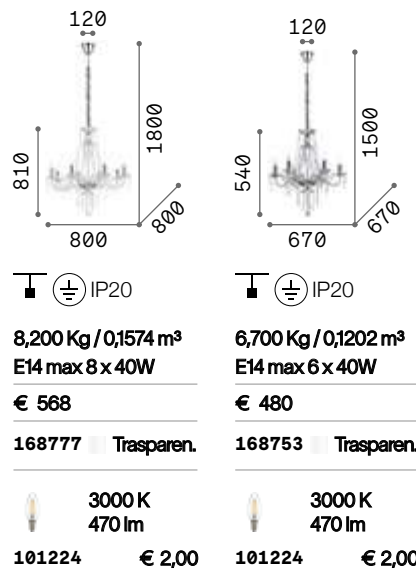
101248 € 2,00






Amadeus

Structure en métal chromé.
Éléments décoratifs en verre soufflé
et cristal biseauté. Couvere chaîne
en velours.





Florian

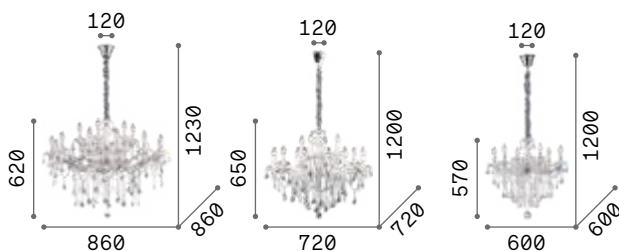
Monture en métal avec éléments décoratifs en verre. Pampilles avec octogones et gouttes finales en cristal poli. Disponible dans une version avec verre transparent et métal doré ou chromé.



035604



035611



17,200 Kg / 0,3482 m³
E14 max 18 x 40W

€ 1000

075150 Chrome
075181 Or



3000 K
470 lm

101224 € 2,00



9,760 Kg / 0,2187 m³
E14 max 12 x 40W

€ 650

035604 Chrome
035611 Or



3000 K
470 lm

101224 € 2,00



6,380 Kg / 0,1368 m³
E14 max 6 x 40W

€ 510

035628 Chrome
035635 Or



3000 K
470 lm

101224 € 2,00





Napoleon

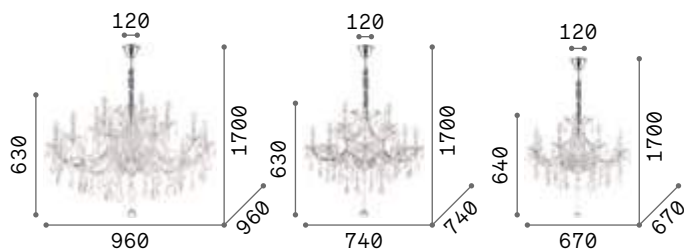
Monture en métal chromé ou doré.
Éléments décoratifs en verre soufflé
et cristal biseauté. Coudre chaîne
en velours.



167244



167398



IP20

17,920 Kg / 0,4424 m³
E14 max 18 x 40W

€ 1000

167268 Chrome
167411 Or

3000 K
470 lm
101224 € 2,00

IP20

11,260 Kg / 0,2633 m³
E14 max 12 x 40W

€ 635

167251 Chrome
167404 Or

3000 K
470 lm
101224 € 2,00

IP20

9,070 Kg / 0,2156 m³
E14 max 8 x 40W

€ 600

167244 Chrome
167398 Or

3000 K
470 lm
101224 € 2,00



Gioconda

Corps lumineux en coulée de métal fini en or ou argent vieilli. Pampilles octogonales et rondes en cristal poli. Couvre chaîne en velours.



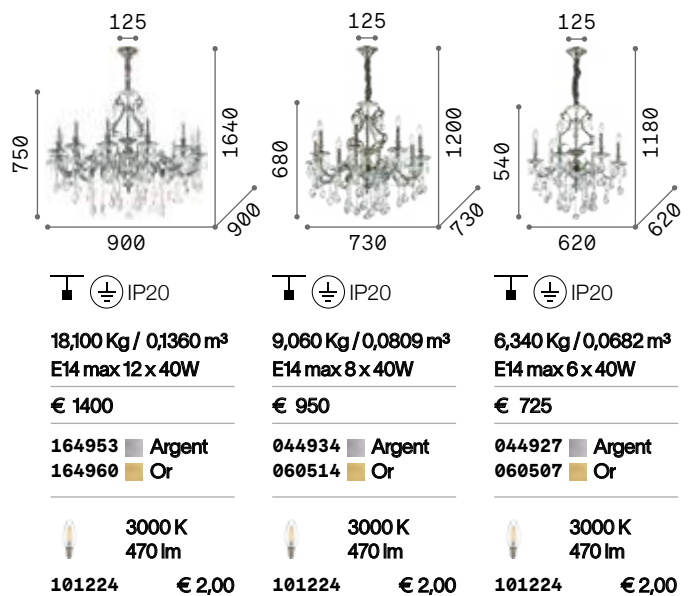
164953



164960



P. 443






Strauss

Monture et détails en métal avec finition en or. Bras en verre soufflé transparent. Éléments décoratifs en cristal ambré. Couvre chaîne en velours.





P. 443





 IP20

20,700 Kg / 0,4508 m³
E14 max 18 x 40W

€ 1400

140629  Or


 3000 K
430 lm
101248 € 2,00




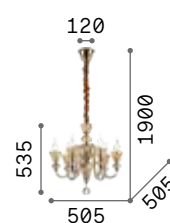
 IP20

14,930 Kg / 0,3414 m³
E14 max 12 x 40W

€ 1050

140612  Or

 3000 K
430 lm
101248 € 2,00




 IP20

7,410 Kg / 0,1420 m³
E14 max 6 x 40W

€ 575

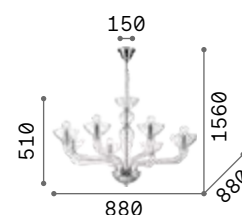
140605  Or

 3000 K
430 lm
101248 € 2,00



Casanova

Rosette, cadre et détails en métal chromé. Éléments décoratifs en verre transparent soufflé et travaillé à la main. Cache-chaîne en velours gris.



⏏ ⏏ IP20

9,210 Kg / 0,1592 m³
E14 max 8 x 40W

€ 750

044255 Trasparen.

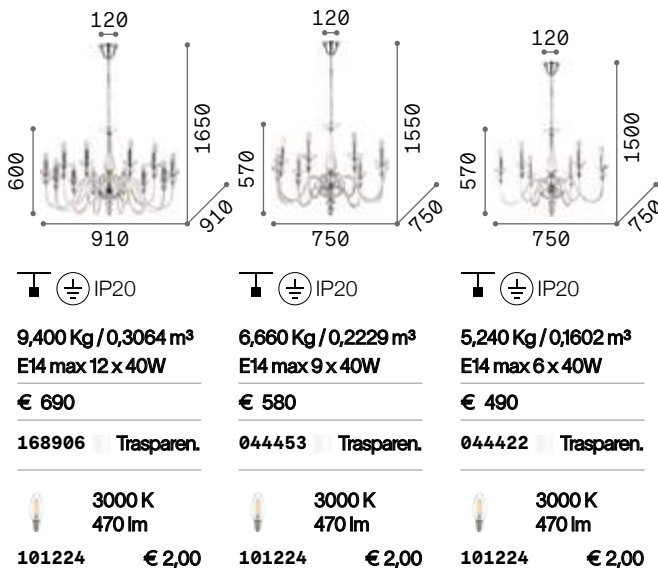
💡 3000 K
480 lm

101200 € 2,00



Doge

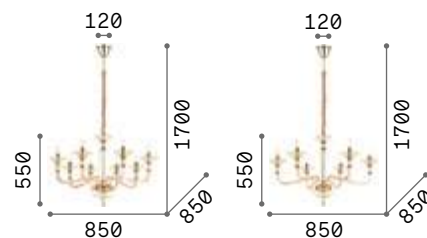
Rosette, cadre et détails en métal chromé. Éléments décoratifs en verre transparent soufflé et travaillé à la main. Câble en pvc transparent.





Danieli

Cadre et détails en métal doré.
Éléments décoratifs en verre soufflé
et moulé à la main. Chaîne en
velours. Couleur : ambre.



IP20

7,510 Kg / 0,2048 m³
E14 max 8 x 40W

€ 650

159973 Ambre

3000 K
480 lm

101200 € 2,00

IP20

3,840 Kg / 0,1759 m³
E14 max 6 x 40W

€ 600

159942 Ambre

3000 K
480 lm

101200 € 2,00





Brigitta

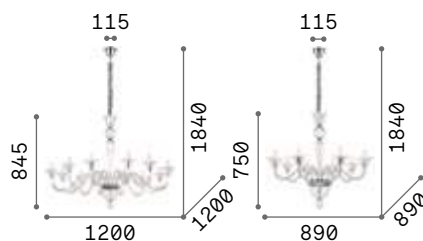
Lustre en verre soufflé transparent ou ambré et travaillé artisanalement, avec structure en métal et couvre chaîne en velours.



199382



199412



IP20

12,500 Kg / 0,2380 m³
E14 max 12 x 40W

€ 1000

199375 Trasparen.
199405 Ambre

3000 K
480 lm

101200 € 2,00

IP20

7,700 Kg / 0,1797 m³
E14 max 8 x 40W

€ 750

199382 Trasparen.
199412 Ambre

3000 K
480 lm

101200 € 2,00



Firenze

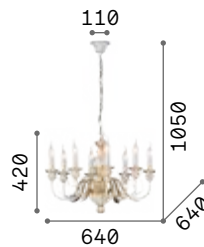
Corps lumineux en résine. Bras et feuilles en métal. Décoré à la main avec feuille d'or et vieilli.



012872



020839



IP20

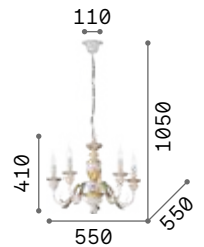
6,440 Kg / 0,0842 m³
E14 max 8 x 40W

€ 525

012872 Blanc
020839 Or

3000 K
430 lm

101248 € 2,00



IP20

4,360 Kg / 0,0609 m³
E14 max 5 x 40W

€ 425

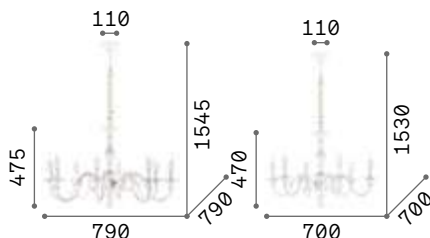
012865 Blanc
020822 Or

3000 K
430 lm

101248 € 2,00

Justine

Pavillon et structure en métal avec bras en fusion. Fini avec vernis blanc mat. Couvre chaîne en velours.



IP20

4,550 Kg / 0,3281 m³

E14 max 8 x 40W

€ 495

197524 Blanc

3000 K
430 lm

101248

€ 2,00

IP20

3,440 Kg / 0,2592 m³

E14 max 6 x 40W

€ 390

197500 Blanc

3000 K
430 lm

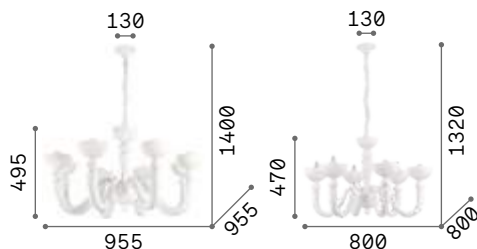
101248

€ 2,00



Bon Bon

Cadre et accoudoirs en métal moulé peint mat. Bobèche en verre soufflé. Cache-chaîne en velours. Couleur : blanc.



IP20

11,710 Kg / 0,1953 m³

E14 max 8 x 28W

€ 900

094007 Blanc

3000 K
420 lm

101217

€ 2,00

IP20

8,110 Kg / 0,1547 m³

E14 max 6 x 28W

€ 630

093994 Blanc

3000 K
420 lm

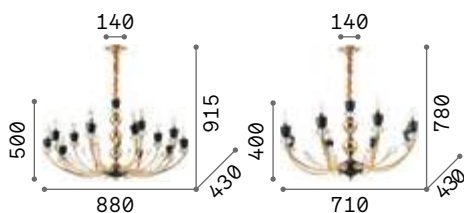
101217

€ 2,00



Vanity


Structure en métal doré avec détails noir mat. Éléments décoratifs en cristal biseauté. Couvre chaîne en velours.



8,850 Kg / 0,2878 m³
E14 max 15 x 40W

€ 680

206639 Or




101224 € 2,00



4,940 Kg / 0,1454 m³
E14 max 8 x 40W

€ 420

206622 Or

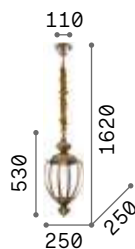


101224 € 2,00



Norma

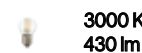
Monture en métal avec finition en chrome ou bruni. Diffuseur composé par plaques en verre transparent avec bord biseauté. Couvre chaîne en velours.



2,620 Kg / 0,0286 m³
E27 max 1 x 60W

€ 210

094786 Chrome
005911 Bruni



101279 € 2,00



094786

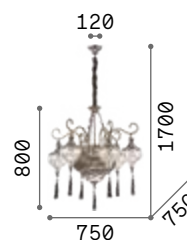
005911





Harem

Monture avec décors en relief en métal bruni et octogones en cristal biseauté incorporés. Diffuseurs en verre soufflé transparent un peu ambré avec pendentif à pompon. Couvre chaîne en velours.



IP20


8,550 Kg / 0,2571 m³
E27 max 9x42W

€ 1175

116006 ■ Bruni

3000 K
910 lm

119571 € 3,50



IP20

0,980 Kg / 0,0228 m³
E27 max 1x42W

€ 180

115979 ■ Bruni

3000 K
910 lm

119571 € 3,50

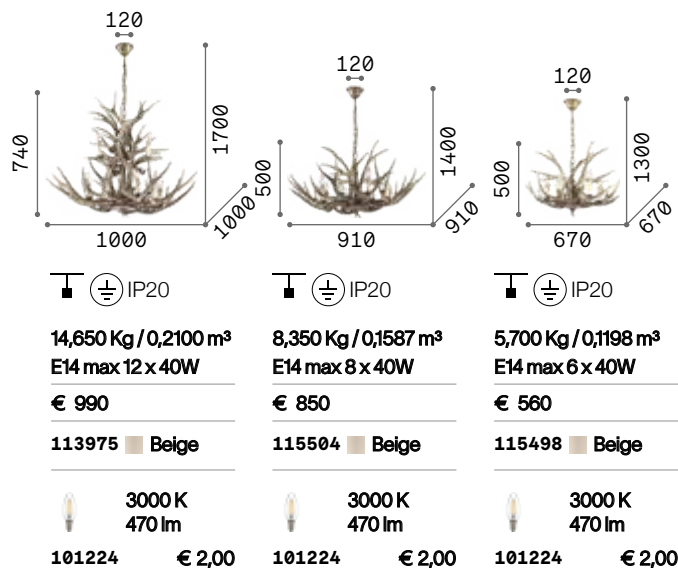


P. 446



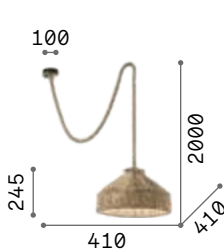
Chalet

Structure avec axe centrale en métal. Éléments décoratifs en résine travaillée artisanalement et peinte à la main comme une reproduction fidèle de corne et bois sculpté.



Canapa

Structure en métal verni. Câbles électriques et diffuseurs recouverts en ficelle de chanvre naturel.



IP20

2,190 Kg / 0,0944 m³
E27 max 1x15W

€ 180

134833 ■ Corde

3000 K
910 lm

119571 € 3,50



IP20

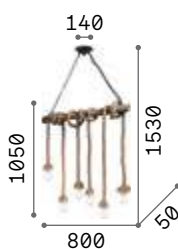
0,650 Kg / 0,0063 m³
E27 max 2x15W

€ 60

134840 ■ Corde

3000 K
910 lm

119571 € 3,50



IP20

2,410 Kg / 0,0254 m³
E27 max 6x15W

€ 180

134826 ■ Corde

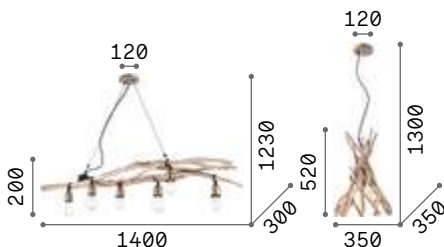
3000 K
910 lm

119571 € 3,50



Driftwood

Pavillon en métal. Structure à suspension de branches naturelles. Couvre douille en métal brossé.



IP20

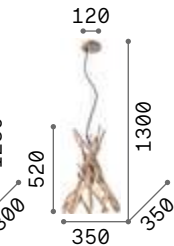
4,500 Kg / 0,1402 m³
E27 max 6x60W

€ 430

180922 ■ Bois

2200 K
370 lm

151687 € 2,50



IP20

1,240 Kg / 0,0599 m³
E27 max 1x60W

€ 315

129600 ■ Bois

2200 K
370 lm

151687 € 2,50



P. 484 P. 526





Plafonniers

Intérieur

Index alphabétique

Admiral	347	Lana	298	Profilo	320
Angolo	334	Level	276	Rain	352
Arizona	278	Lika	311	Ray	260
Armony	348	Lingotto	335	Relax	268
Atlas	332	Look	300	Roma	344
Atrium	279	Lumiere	341	Royal	352
Binomio	337	Magnolia	353	Rudy	318
Birds	327	Mapa	282	Set Up	292
Candy	280	Maracas	330	Set Up Slim	294
Carlton	355	Martinez	354	Set Up Ultra Slim	296
Carta	282	Mix Up	290	Shell	299
Celine	270	Mood	307	Simply	298
Cloud	284	Moonlight	351	Sky	301
Compo	343	Mouse	316	Smarties	277
Corolla	285	Multiflex	328	Spike	308
Cosmopolitan	333	Neve	350	Spot	316
Cotton	281	Ninfea	339	Squish	271
Daisy	342	Nitro	302	Toby	313
Dubai	353	Nodi	322	Topico	283
Dynamite	312	Nodino	323	Totem	268
Fly	248	Oak	310	Tower	310
Frame	247	Oby	317	Triumph	326
Geko	275	Ocean	270	Universal R.	264
Gemini	272	Octopus	329	Universal S.	266
Gingle	274	Oracle Slim	242	Winery	315
Glim	321	Ovalino	284	Ziggy	286
Glory	276	Oz	244		
Gourmet	331	Pasha'	345		
Halo	258	Penta	340		
Hermes	338	Perlage	324		
Iride	269	Petit	314		
Karol	246	Ping Pong	336		
King	346	Planet	288		
Kubiko	306	Play	313		



Topico

Pag 283

new



Oracle Slim 242

new



Oz 244



Relax 268



Totem 268



Glory 276



Level 276

new



Topico 283



Ovalino 284

new



SetUp UltraSlim 296



Simply 298



Mood 307

new



Spike 308



Winery 315



Mouse 316



Perlage 324



Triumph 326

Plafonniers

Index typologies

	<small>new</small> 	<small>new</small> 			<small>new</small> 	<small>new</small> 
Karol 246	Frame 247	Fly 248	Halo 258	Ray 260	Universal R. 264	Universal S. 266
			<small>new</small> 	<small>new</small> 		
Iride 269	Celine 270	Ocean 270	Squish 271	Gemini 272	Gingle 274	Geko 275
						
Smarties 277	Arizona 278	Atrium 279	Candy 280	Cotton 281	Mapa 282	Carta 282
						<small>new</small> 
Cloud 284	Corolla 285	Ziggy 286	Planet 288	Mix Up 290	Set Up 292	Set Up Slim 294
				<small>new</small> 		
Lana 298	Shell 299	Look 300	Sky 301	Nitro Round 302	Nitro Square 304	Kubiko 306
						
Oak 310	Tower 310	Lika 311	Dynamite 312	Play 313	Toby 313	Petit 314
						
Spot 316	Oby 317	Rudy 318	Profilo 320	Glim 321	Nodi 322	Nodino 323
						
Birds 327	Multiflex 328	Octopus 329	Maracas 330	Gourmet 331	Atlas 332	Cosmopolitan 333

Plafonniers

Index typologies



Angolo 334



Lingotto 335



Ping Pong 336



Binomio 337



Hermes 338



Ninfea 339



Penta 340



Lumiere 341



Daisy 342



Compo 343



Roma 344



Pashà 345



King 346



Admiral 347



Armony 348



Neve 350



Moonlight 351



Royal 352



Rain 352



Magnolia 353



Dubai 353



Martinez 354



Carlton 355



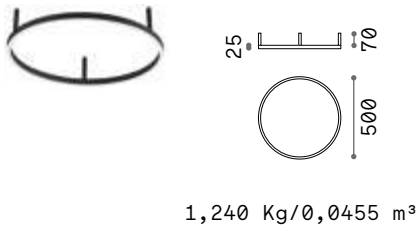
Binomio

Pag 337

Oracle Slim new

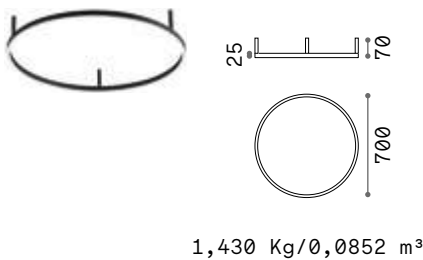
Lampe pour plafond composée par une légère structure en aluminium verni en blanc ou noir mat et un diffuseur opale en polycarbonate. Disponible en modèle circulaire en trois tailles différentes. LED intégrés; disponible en température de couleur de 3000 K; CRI ≥ 90; vie utile du LED 50.000 h ; Protection IP20, classe d'isolation II.

Source	LED SMD	CRI	≥90
Puissance	29W / 37W / 53W	Durée du LED	50.000 h
Driver inclus	On/Off	Classe d'isolation	II
Drivers disponibl.	No	IP	20
Angle	115°	Matériel	Aluminium
CCT	2700 K / 3000 K / 4000 K		



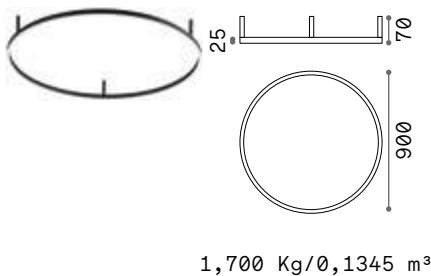
LED SMD Driver inclus

Dimensions	Puissan.	Driver	Lumen	CCT	Finition	Code	€
ø 500	29 W	On-Off	2850 lm	2700 K	Blanc	341897	195 new
					Noir	341880	195 new
			3000 lm	3000 K	Blanc	265971	195
					Noir	265988	195
			3400 lm	4000 K	Blanc	341910	195 new
					Noir	341903	195 new



LED SMD Driver inclus

Dimensions	Puissan.	Driver	Lumen	CCT	Finition	Code	€
ø 700	37 W	On-Off	3800 lm	2700 K	Blanc	341934	260 new
					Noir	341927	260 new
			4250 lm	3000 K	Blanc	265995	260
					Noir	266008	260
			4350 lm	4000 K	Blanc	341958	260 new
					Noir	341941	260 new



LED SMD Driver inclus

Dimensions	Puissan.	Driver	Lumen	CCT	Finition	Code	€
ø 900	53 W	On-Off	5150 lm	2700 K	Blanc	341972	295 new
					Noir	341965	295 new
			5200 lm	3000 K	Blanc	266015	295
					Noir	266022	295
			5350 lm	4000 K	Blanc	341996	295 new
					Noir	341989	295 new





265971

265988

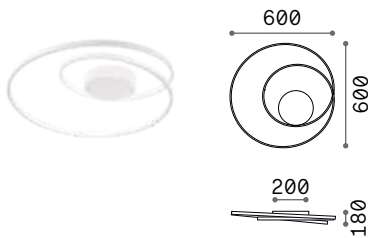
Oz new

Base et structure en métal verni à poudres ou plaqué. Diffuseur en caoutchouc opale. Finitions: blanche, noire ou laiton brossé. Disponible aussi en version dimmable DALI/Push.



Source lumineuse à LED 2700 / 3000 / 4000 K, durée 30.000 heures.

Source	LED SMD	Durée du LED	30.000 h
Puissance	47W / 48W	Classe d'isolation	II
Driver inclus	On/Off / DALI/Push	IP	20
Drivers disponibl.	No	Matériel	Aluminium
CCT	2700 K / 3000 K / 4000 K		
CRI	≥90		



1,500 Kg / 0,0354 m³

LED SMD Driver inclus

Puissan.	Driver	Lumen	CCT	Finition	Code	€		
47 W	On-Off	5000 lm	2700 K	Blanc	342283	215 <small>new</small>		
				Noir	342290	215 <small>new</small>		
				Laiton	342306	215 <small>new</small>		
		5100 lm	3000 K	Blanc	253688	215		
				Noir	269412	215		
				Laiton	269429	215		
				5500 lm	4000 K	Blanc	342313	215 <small>new</small>
						Noir	342320	215 <small>new</small>
						Laiton	342337	215 <small>new</small>
48 W	DALI/Push	5100 lm	3000 K	Blanc	304519	370		
				Noir	304526	370		
				Laiton	304533	370		



253688



269412



269429




Karol

Corps lumineux en métal verni en blanc mat. Diffuseur de matière plastique couleur opale.

LED Source lumineuse à LED 4000 K, durée 50.000 heures.

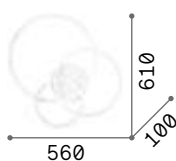
760	650
3,430 Kg / 0,185 m ³ LED 99W / 11000 lm	2,300 Kg / 0,0901 m ³ LED 78W / 9450 lm
€ 515	€ 375
227832 Blanc	227825 Blanc



Frame ^{new}

Base et structure en métal verni en blanc ou noir mat. Diffuseurs de matière plastique couleur opale. Émission de la lumière directe.

LED Source lumineuse à LED 2700/3000 K, durée 30.000 heures.

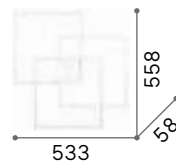


■ ■ □ IP20

1,600 Kg / 0,0458 m³
LED 41W / 4550 lm / 5000 lm

€ 320

341309 ■ Blanc 2700K^{new}
255019 ■ Blanc 3000K
269825 ■ Noir 3000K

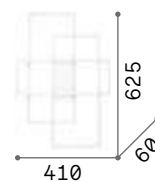


■ ■ □ IP20

1,430 Kg / 0,0530 m³
LED 33W / 3800 lm / 4200 lm

€ 320

341316 ■ Blanc 2700K^{new}
230702 ■ Blanc 3000K
270678 ■ Noir 3000K



■ ■ □ IP20

1,280 Kg / 0,0241 m³
LED 33W / 3400 lm / 3850 lm

€ 290

341323 ■ Blanc 2700K^{new}
230726 ■ Blanc 3000K
270661 ■ Noir 3000K



P. 076 P. 501

Fly new

Famille de lampes à plafonnier avec base circulaire, disponible en quatre diamètres différents (350 mm, 450 mm, 600 mm, 900 mm) ainsi que dans la variante SLIM à hauteur plus compacte. Corps lumineux en aluminium verni à poudres avec finition blanche RAL 9016 et noire RAL 9004, optique arrière (FLY PL) ou affleurant (FLY SLIM) avec diffuseur en PMMA microprismatique avec contrôle de l'éblouissement (UGR < 19). La lampe est conçue pour être intégrée avec le module accessoire UPLIGHT pour l'élément d'éclairage indirect. Source lumineuse à LED intégrée; disponible en température de couleur 2700 K, 3000 K et 4000 K; indice de rendu des couleurs CRI 90, binning initial 3Step MacAdam; durée de vie du LED 50.000 h; protection IP40, classe d'isolation I. Driver inclus, intégré dans le corps lumineux, Disponible en version dimmable 1-10V, DALI et Push. Système adapté aux environnements où un éclairage professionnel et uniforme est nécessaire, par exemple BUREAUX et espaces commerciaux. Le rendu chromatique élevé le rend idéal pour les espaces d'exposition et la mise en valeur de la marchandise dans les showrooms et les zones de vente dans le secteur RETAIL.

PRO

Produit de haute technologie avec matériaux de haute qualité, destiné à un usage professionnel.

IP40

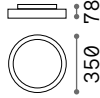
Degré de protection IP40.

Source	LED SMD
Puissance	18W / 26W / 53W / 68W
Driver inclus	On/Off
Drivers disponibl.	1-10V / DALI / Push
MacAdam	SDCM 3
CCT	2700 k / 3000 K / 4000 K
CRI	≥90
UGR	<19
Durée du LED	50.000 h
Classe d'isolation	I
IP	40
Matériel	Aluminium
Garantie	5 années





Fly



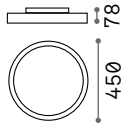
3,000 Kg/0,0160 m³

LED SMD SAMSUNG Driver TRIDONIC ON/OFF inclus

Puissan.	Angle	Lumen	CCT	Finition	Code	€
18 W	87°	2150 lm	2700 K	Blanc	341149	315 <small>new</small>
				Noir	341156	315 <small>new</small>
		2800 lm	3000 K	Blanc	270272	315
				Noir	306575	315
		3000 lm	4000 K	Blanc	270289	315
				Noir	306582	315

DIMMABLE DRIVER Non inclus/Optionnel

	Puissan.	Output	Dimensions	Code	€
1-10V/Push	20 W	500 mA	108 x 22 x 52 mm	270333	65
DALI	20 W	500 mA	108 x 22 x 52 mm	270364	85



3,700 Kg/0,0250 m³

LED SMD SAMSUNG Driver TRIDONIC ON/OFF inclus

Puissan.	Angle	Lumen	CCT	Finition	Code	€
26 W	87°	3000 lm	2700 K	Blanc	341163	420 <small>new</small>
				Noir	341170	420 <small>new</small>
		3900 lm	3000 K	Blanc	254272	420
				Noir	306599	420
		4300 lm	4000 K	Blanc	270296	420
				Noir	306605	420

DIMMABLE DRIVER Non inclus/Optionnel

	Puissan.	Output	Dimensions	Code	€
1-10V/Push	32 W	700 mA	94 x 21 x 67 mm	270586	75
DALI/Push	38 W	700 mA	94 x 21 x 67 mm	270593	95

UPLIGHT Non inclus/Optionnel



Modèle	Puissan.	Angle	Lumen	CCT	Code	€
□ 35	11 W	120°	1000 lm	3000 K	270258	85
			1300 lm	4000 K	270395	85
□ 45	11 W	120°	1350 lm	3000 K	270258	85
			1700 lm	4000 K	270395	85

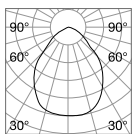
KIT PENDANT



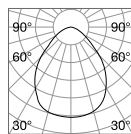

Light beam: WIDE



Nécessaire	Angle	Finition	Code	€
Non		Blanc	254289	50
		Noir	307244	50



m	lx	Øm
1	2945	1,90
2	736	3,80
3	327	5,60
4	184	7,50
5	116	9,40



m	lx	Øm
1	1562	1,90
2	390	3,70
3	174	5,60
4	98	7,50
5	62	9,40

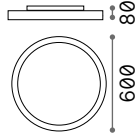


CRI≥80 18W 87° 26501m 3000K

CRI≥80 26W 87° 37001m 3000K



Fly



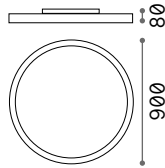
7,200 Kg/0,0694 m³

LED SMD SAMSUNG Driver TRIDONIC ON/OFF inclus

Puissan.	Angle	Lumen	CCT	Finition	Code	€
53 W	87°	5600 lm	2700 K	Blanc	341187	610 new
				Noir	341194	610 new
		7200 lm	3000 K	Blanc	270302	610
				Noir	292205	610
		7700 lm	4000 K	Blanc	270319	610
				Noir	306612	610

DIMMABLE DRIVER Non inclus/Optionnel

	Puissan.	Output	Dimensions	Code	€
1-10V	60 W	1400 mA	124x23x82 mm	270340	112
DALI / Push	60 W	1400 mA	125x28x85 mm	270371	135



13,000 Kg/0,1441 m³

LED SMD SAMSUNG Driver TRIDONIC ON/OFF inclus

Puissan.	Angle	Lumen	CCT	Finition	Code	€
68 W	87°	7350 lm	2700 K	Blanc	341200	1180 new
				Noir	341217	1180 new
		9000 lm	3000 K	Blanc	270326	1180
				Noir	306629	1180
		9550 lm	4000 K	Blanc	270241	1180
				Noir	306636	1180

DIMMABLE DRIVER Non inclus/Optionnel

	Puissan.	Output	Dimensions	Code	€
1-10V	68 W	1400 mA	130x25x75 mm	270357	125
DALI / Push	100 W	1400 mA	140x30x100 mm	270388	180

UPLIGHT Non inclus/Optionnel



Modèle	Puissan.	Angle	Lumen	CCT	Code	€
□ 60	17,5 W	120°	2500 lm	3000 K	270401	150
			2650 lm	4000 K	270265	150
□ 90	25 W	120°	3500 lm	3000 K	271002	225
			3650 lm	4000 K	270715	225

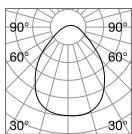
KIT PENDANT



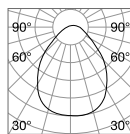

Light beam: WIDE




Nécessaire	Angle	Finition	Code	€
Non		Blanc	254289	50
		Noir	307244	50



m	lx	Øm
1	2945	1,90
2	736	3,80
3	327	5,60
4	184	7,50
5	116	9,40



m	lx	Øm
1	3991	1,90
2	998	3,90
3	443	5,80
4	249	7,80
5	160	9,70




CRI≥80 53W 87° 7500lm 3000K

CRI≥80 65W 87° 9400lm 3000K



Fly Slim



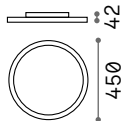
2,700 Kg/0,0105 m³

LED SMD SAMSUNG Driver TRIDONIC ON/OFF inclus

Puissan.	Angle	Lumen	CCT	Finition	Code	€
18 W	87°	2150 lm	2700 K	Blanc	341224	295 <small>new</small>
		2800 lm	3000 K	Blanc	306643	295
		3000 lm	4000 K	Blanc	306650	295

DIMMABLE DRIVER Non inclus/Optionnel

	Puissan.	Output	Dimensions	Code	€
1-10V/Push	20 W	500 mA	108x22x52 mm	270333	65
DALI	20 W	500 mA	108x22x52 mm	270364	85



3,750 Kg/0,0170 m³

LED SMD SAMSUNG Driver TRIDONIC ON/OFF inclus

Puissan.	Angle	Lumen	CCT	Finition	Code	€
26 W	87°	3000 lm	2700 K	Blanc	341231	390 <small>new</small>
		3900 lm	3000 K	Blanc	292236	390
		4300 lm	4000 K	Blanc	306667	390

DIMMABLE DRIVER Non inclus/Optionnel

	Puissan.	Output	Dimensions	Code	€
1-10V/Push	32 W	700 mA	94x21x67 mm	270586	75
DALI/Push	38 W	700 mA	94x21x67 mm	270593	95

UPLIGHT Non inclus/Optionnel



Modèle	Puissan.	Angle	Lumen	CCT	Code	€
□ 35	11 W	120°	1000 lm	3000 K	270258	85
			1300 lm	4000 K	270395	85
□ 45	12 W	120°	1350 lm	3000 K	270258	85
			1700 lm	4000 K	270395	85

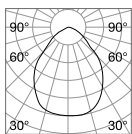
KIT PENDANT



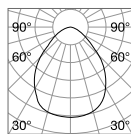

Nécessaire	Angle	Finition	Code	€
Non		Blanc	254289	50




Light beam: WIDE



m	lx	Øm
1	1066	1,90
2	267	3,70
3	118	5,60
4	67	7,50
5	43	9,40



m	lx	Øm
1	1511	1,90
2	378	3,80
3	168	5,70
4	94	7,60
5	60	9,50

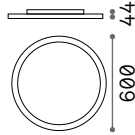


CRI≥80 18W 87° 26501m 3000K

CRI≥80 26W 87° 37001m 3000K



Fly Slim



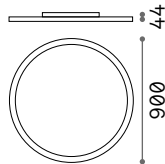
6,500 Kg/0,0694 m³

LED SMD SAMSUNG Driver TRIDONIC ON/OFF inclus

Puissan.	Angle	Lumen	CCT	Finition	Code	€
53 W	87°	5600 lm	2700 K	Blanc	341248	575 <small>new</small>
		7200 lm	3000 K	Blanc	292250	575
		7700 lm	4000 K	Blanc	306674	575

DIMMABLE DRIVER Non inclus/Optionnel

	Puissan.	Output	Dimensions	Code	€
1-10V	60 W	1400 mA	124x23x82 mm	270340	112
DALI/ Push	60 W	1400 mA	125x28x85 mm	270371	135



13,000 Kg/0,1448 m³

LED SMD SAMSUNG Driver TRIDONIC ON/OFF inclus

Puissan.	Angle	Lumen	CCT	Finition	Code	€
68 W	87°	7350 lm	2700 K	Blanc	341255	1125 <small>new</small>
		9000 lm	3000 K	Blanc	306681	1125
		9550 lm	4000 K	Blanc	306698	1125

DIMMABLE DRIVER Non inclus/Optionnel

	Puissan.	Output	Dimensions	Code	€
1-10V	68 W	1400 mA	130x25x75 mm	270357	125
DALI/ Push	100 W	1400 mA	140x30x100 mm	270388	180

UPLIGHT Non inclus/Optionnel



Modèle	Puissan.	Angle	Lumen	CCT	Code	€
□ 60	18 W	120°	2500 lm	3000 K	270401	150
			2650 lm	4000 K	270265	150
□ 90	25 W	120°	3500 lm	3000 K	271002	225
			3650 lm	4000 K	270715	225

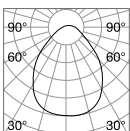
KIT PENDANT



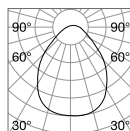

Nécessaire	Angle	Finition	Code	€
Non		Blanc	254289	50



Light beam: WIDE



m	lx	Øm
1	3000	1,90
2	750	3,80
3	333	5,70
4	187	7,60
5	120	9,50



m	lx	Øm
1	3857	1,90
2	964	3,90
3	429	5,80
4	241	7,80
5	154	9,70



CRI≥80 53W 87° 7500lm 3000K

CRI≥80 65W 87° 9400lm 3000K



Halo

Lampe pour plafond avec base circulaire et corps lumineux en aluminium verni à poudres. Diffuseur opale en polycarbonate. Disponible en trois différents diamètres de couleur blanche. Source lumineuse LED intégrée avec binning initial \leq MacAdam en 2 étapes; disponible en températures de couleur de 3000 K et 4000 K; CRI \geq 80; vie utile du LED 35.000 h; Protection IP20, classe d'isolation I.

Source	LED SMD	Classe d'isolation	I
Puissance	22W / 32W / 46W	IP	20
Driver inclus	On/Off	Matériel	Aluminium
Drivers disponibl.	No		
CCT	3000 K / 4000 K		
CRI	\geq 90		
Durée du LED	35.000 h		



Up-Light incluse.



2,750 Kg/0,0177 m³

LED SMD Driver ON/OFF inclus

Puissan.	Angle	Lumen	CCT	Finition	Code	€
22 W	110°	2850 lm	3000 K	Blanc	223186	230
		3100 lm	4000 K	Blanc	223193	230



4,430 Kg/0,0313 m³

LED SMD Driver ON/OFF inclus

Puissan.	Angle	Lumen	CCT	Finition	Code	€
32 W	110°	3650 lm	3000 K	Blanc	223209	310
		3800 lm	4000 K	Blanc	223216	310



6,600 Kg/0,0566 m³

LED SMD Driver ON/OFF inclus

Puissan.	Angle	Lumen	CCT	Finition	Code	€
46 W	110°	5350 lm	3000 K	Blanc	223223	545
		5600 lm	4000 K	Blanc	223230	545

KIT PENDANT



Nécessaire	Angle	Finition	Code	€
Non		Blanc	223247	50



Ray

Famille de lampes pour plafond à base circulaire, disponible en trois diamètres différents (300 mm, 400 mm, 600 mm). Corps lumineux en finition blanche RAL 9016 ou noir RAL 9005, optique avec diffuseur microprismatique en PMMA avec contrôle de l'éblouissement (UGR < 19, 22). Source lumineuse LED intégrée ; disponible en CRI ≥90 ; durée de vie des LED 50.000 L70B50 ; protection IP44, classe d'isolation II. La lampe est équipée d'un interrupteur intégré permettant de régler deux nuances différentes dans l'émission de lumière (température de couleur 3000 K ou 4000 K). Driver inclus, intégré dans le corps de l'éclairage, disponible en version non dimmable. Ce produit convient aux environnements où un éclairage flexible, confortable et uniforme est requis, par exemple dans les BUREAUX et les intérieurs TERTIAIRES ou RÉSIDENTIELS.

IP44 Degré de protection IP44.

Source	LED SMD
Puissance	13W / 26W / 43W
Driver inclus	On/Off
Drivers disponibl.	No
CCT	3000 K / 4000 K
CRI	≥90
UGR	<19 / 22
Durée du LED	50.000 h
Classe d'isolation	II
IP	44
Matériel	Plastique
Garantie	5 années



Ray



LED SMD Driver TRIDONIC ON/OFF inclus - UGR <22

Puissan.	Angle	Lumen	CCT	Finition	Code	€
13W	77°	2000 - 2100 lm	3000 - 4000 K	Blanc	327570	185
				Noir	327563	185

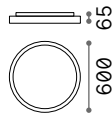
1,620 Kg/0,0067 m³



LED SMD Driver TRIDONIC ON/OFF inclus - UGR <19

Puissan.	Angle	Lumen	CCT	Finition	Code	€
26W	77°	4050 - 4250 lm	3000 - 4000 K	Blanc	318264	270
				Noir	327600	270

2,160 Kg/0,0097 m³



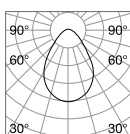
LED SMD Driver TRIDONIC ON/OFF inclus - UGR <19

Puissan.	Angle	Lumen	CCT	Finition	Code	€
44W	77°	6850 - 7200 lm	3000 - 4000 K	Blanc	327693	500
				Noir	327686	500


3,240 Kg/0,0251 m³



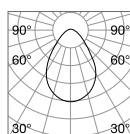
Light beam: WIDE



m	lx	Øm
1	760	1,50
2	190	3,00
3	84	4,40
4	48	5,90
5	30	7,40



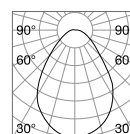
CRI≥90 13W 80° 1900lm 3000K




m	lx	Øm
1	1638	1,50
2	410	3,00
3	182	4,40
4	102	5,90
5	66	7,40



CRI≥90 26W 80° 3850lm 3000K



m	lx	Øm
1	2786	1,60
2	697	3,10
3	310	4,70
4	174	6,20
5	111	7,80



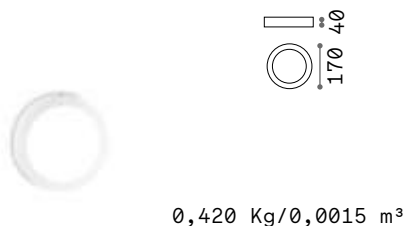
CRI≥90 43W 80° 6450lm 3000K



Universal Round new

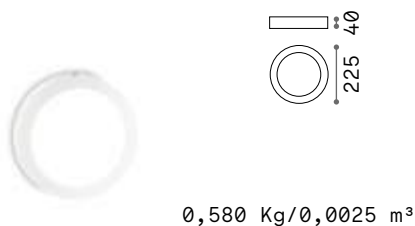
Plafonnier à diffusion pour application à l'intérieur à plafond ou à mur, idéal pour une illumination générale et homogène, Corps en acier verni avec finition blanche, diffuseur de matière plastique. Source lumineuse intégrée à LED, disponible en 4 puissances différentes. Vieutile du LED 25.000h; protection IP20, classe d'isolation II.

Source	LED SMD	Durée du LED	25.000 h
Puissance	12W / 36W	Classe d'isolation	II
Driver inclus	On/Off	IP	20
Drivers disponibl.	No	Matériel	Acier
CCT	2700 K / 3000 K / 4000 K		
CRI	≥90		



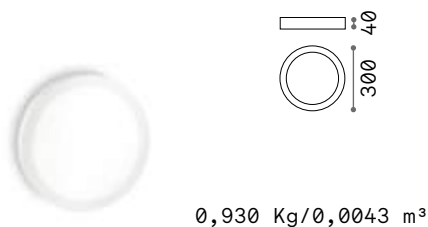
LED SMD Driver ON/OFF inclus

Puissan.	Angle	Lumen	CCT	Finition	Code	€
12 W	110°	1100 lm	2700K	Blanc	342566	30 new
		1200 lm	3000 K	Blanc	138596	30
		1300 lm	4000 K	Blanc	321776	30



LED SMD Driver ON/OFF inclus

Puissan.	Angle	Lumen	CCT	Finition	Code	€
17 W	110°	1750 lm	2700 K	Blanc	342580	35 new
		1800 lm	3000 K	Blanc	138602	35
		1900 lm	4000 K	Blanc	321752	35



LED SMD Driver ON/OFF inclus

Puissan.	Angle	Lumen	CCT	Finition	Code	€
22 W	110°	2250 lm	2700 K	Blanc	342603	50 new
		2400 lm	3000 K	Blanc	138619	50
		2550 lm	4000 K	Blanc	321738	50



LED SMD Driver ON/OFF inclus

Puissan.	Angle	Lumen	CCT	Finition	Code	€
36 W	110°	3400 lm	2700 K	Blanc	342627	85 new
		3850 lm	3000 K	Blanc	240367	85
		4200 lm	4000 K	Blanc	321684	85



Universal Square new

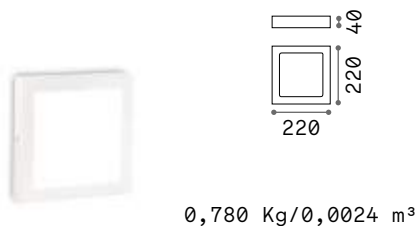
Plafonnier à diffusion pour application à l'intérieur à plafond ou à mur, idéal pour une illumination générale et homogène, Corps en acier verni avec finition blanche, diffuseur de matière plastique. Source lumineuse intégrée à LED, disponible en 4 puissances différentes. Vieutile du LED 25.000h; protection IP20, classe d'isolation II.

Source	LED SMD	Durée du LED	25.000 h
Puissance	12W / 36W	Classe d'isolation	II
Driver inclus	On/Off	IP	20
Drivers disponibl.	No	Matériel	Acier
CCT	2700 K / 3000 K / 4000 K		
CRI	≥90		



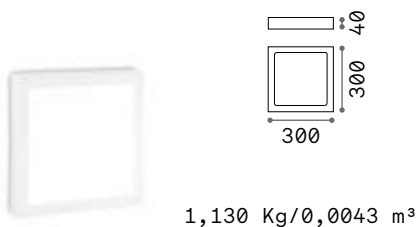
LED SMD Driver ON/OFF inclus

Puissan.	Angle	Lumen	CCT	Finition	Code	€
12 W	110°	1100 lm	2700 K	Blanc	342573	30 new
		1200 lm	3000 K	Blanc	138633	30
		1300 lm	4000 K	Blanc	321769	30



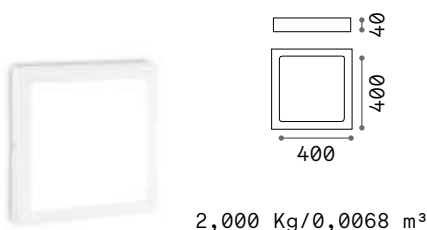
LED SMD Driver ON/OFF inclus

Puissan.	Angle	Lumen	CCT	Finition	Code	€
17 W	110°	1750 lm	2700 K	Blanc	342597	35 new
		1800 lm	3000 K	Blanc	138640	35
		1900 lm	4000 K	Blanc	321745	35



LED SMD Driver ON/OFF inclus

Puissan.	Angle	Lumen	CCT	Finition	Code	€
22 W	110°	2250 lm	2700 K	Blanc	342610	50 new
		2400 lm	3000 K	Blanc	138657	50
		2550 lm	4000 K	Blanc	321707	50



LED SMD Driver ON/OFF inclus

Puissan.	Angle	Lumen	CCT	Finition	Code	€
36 W	110°	3400 lm	2700 K	Blanc	342634	85 new
		3850 lm	3000 K	Blanc	240374	85
		4200 lm	4000 K	Blanc	321660	85



Relax

Structure en métal fini avec vernis blanc mat. Diffuseurs en polycarbonate opale. Double émission lumineuse: principale et latérale. Source LED remplaçable. Alimentation dimmable intégrée.

LED Source lumineuse à LED 3000 K, durée 17.500 heures.

■ ■ □ IP20	■ ■ □ IP20
8,190 Kg / 0,0740 m³ LED 84W / 5400 lm	5,760 Kg / 0,0486 m³ LED 65W / 4250 lm
€ 500	€ 450
255941 ■ Blanc	255934 ■ Blanc



Totem

Base en métal moulée à laser et vernie en blanc mat. Sources lumineuses à LED remplaçables.

LED Ampoules LED GX53 9W 3000 K incluses. Cod. **123936**

■ ■ □ IP20	■ ■ □ IP20	■ ■ □ IP20
5,320 Kg / 0,0470 m³ GX53 max 6 x 15W	3,890 Kg / 0,0322 m³ GX53 max 4 x 15W	2,960 Kg / 0,0227 m³ GX53 max 3 x 15W
€ 280	€ 240	€ 200
215785 ■ Blanc	215778 ■ Blanc	215761 ■ Blanc
3000 K 910 lm	3000 K 910 lm	3000 K 910 lm
123936 € 5,00	123936 € 5,00	123936 € 5,00

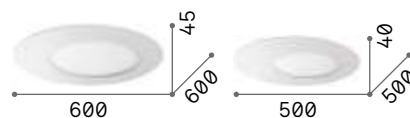




Iride

Base et cadre en métal peint mat.
 Diffuseur en polycarbonate opale
 rugueux. Couleur : blanc.

LED Source lumineuse à LED 3000 K, durée
 30.000 heures.



3,800 Kg / 0,0352 m³
LED 22W / 1750 lm

€ 193

328362 Blanc



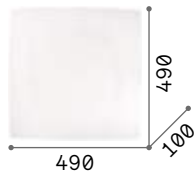
2,810 Kg / 0,0246 m³
LED 18W / 1300 lm

€ 138

312491 Blanc

Celine

Base en métal émaillé. Diffuseur en verre transparent sablé. Vis ferme verre en métal chromé.



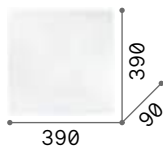
IP20

3,600 Kg / 0,0467 m³
E27 max 4 x 60W

€ 105

044293 Blanc

101286 € 2,00
3000 K
340 lm



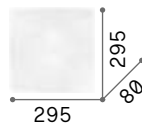
IP20

1,740 Kg / 0,0265 m³
E27 max 3 x 60W

€ 64

044286 Blanc

101286 € 2,00
3000 K
340 lm



IP20

1,120 Kg / 0,0149 m³
E27 max 2 x 60W

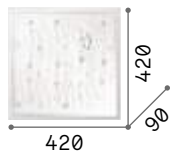
€ 49

044279 Blanc

101286 € 2,00
3000 K
340 lm

Ocean

Diffuseur composé par deux plaques en verre: celle dessous avec bord à miroir et dépoli au centre, celle dessus avec décoration sérigraphiée et applications de boutons en verre.




IP20

2,930 Kg / 0,0281 m³
E27 max 3 x 60W

€ 110

081441 Transparen.
091013 Color

101286 € 2,00
3000 K
340 lm



IP20

1,930 Kg / 0,0160 m³
E27 max 2 x 60W

€ 75

081434 Transparen.
091006 Color

101286 € 2,00
3000 K
340 lm



091013



0801441



Squish new

Base en métal. Double diffuseur en polycarbonate : l'intérieur opale satiné, l'extérieur transparent.

LED Source lumineuse à LED 3000 K, durée 25.000 heures.

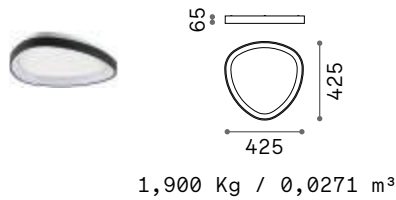
IP20	IP20	IP20
2,100 Kg / 0,0934 m³ LED 30W / 3350 lm	2,190 Kg / 0,0429 m³ LED 18W / 1700 lm	0,760 Kg / 0,0228 m³ LED 10W / 950 lm
€ 208	€ 118	€ 88
332420	332413	332406
Trasparen.new	Trasparen.new	Trasparen.new

Gemini new

Pavillon et abat-jour en métal verni avec traitement époxy ou plaqué. Diffuseur en polycarbonate opale. Câble en pvc transparent. Disponible en blanc, noir ou laiton brossé. Les modèles de 810 mm et 610 mm de diamètre sont également disponibles en version dimmable DALI/Push.

Source	LED SMD	Durée du LED	50.000 h
Puissance	24W / 42W	Classe d'isolation	II
Driver inclus	On/Off / DALI/Push	IP	20
Drivers disponibl.	No	Matériel	Aluminium
Angle	130°		
CCT	2700 K / 3000 K		
CRI	≥90		

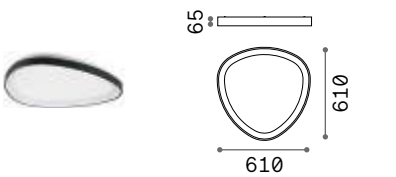
LED SMD Driver inclus



1,900 Kg / 0,0271 m³

Dimensions	Puissan.	Driver	Lumen	CCT	Finition	Code	€
425x425	24 W	On-Off	2300 lm	2700 K	Blanc	341439	220 <small>new</small>
					Noir	341446	220 <small>new</small>
					Laiton	341453	220 <small>new</small>
			2900 lm	3000 K	Blanc	328010	220
					Noir	328027	220
					Laiton	328034	220

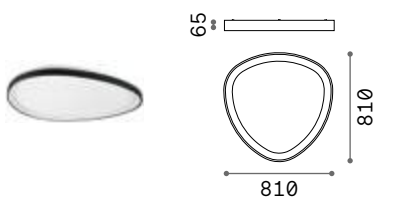
LED SMD Driver inclus



On/Off 3,100 Kg / 0,0507 m³
DALI/Push 3,200 Kg / 0,0507 m³

Dimensions	Puissan.	Driver	Lumen	CCT	Finition	Code	€
610x610	30 W	On-Off	3300 lm	2700 K	Blanc	341460	300 <small>new</small>
					Noir	341477	300 <small>new</small>
					Laiton	341484	300 <small>new</small>
			3600 lm	3000 K	Blanc	328041	300
					Noir	328058	300
					Laiton	328065	300
	28 W	DALI/Push	3100 lm	3000 K	Blanc	328942	380
					Noir	328959	380
					Laiton	328966	380


LED SMD Driver inclus



On/Off 4,550 Kg / 0,0887 m³
DALI/Push 4,700 Kg / 0,0887 m³

Dimensions	Puissan.	Driver	Lumen	CCT	Finition	Code	€		
810x810	42 W	On-Off	4150 lm	2700 K	Blanc	341491	390 <small>new</small>		
					Noir	341507	390 <small>new</small>		
					Laiton	341514	390 <small>new</small>		
			4450 lm	3000 K	Blanc	328072	390		
					Noir	328089	390		
					Laiton	328096	390		
			42 W	DALI/Push	4150 lm	3000 K	Blanc	328973	480
							Noir	328980	480
							Laiton	329260	480





328041

328058

328034

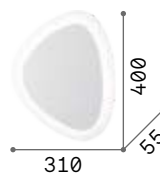


Gingle

Base et corps lumineux en métal verni à poudres. Source lumineuse à led intégrés avec émission de lumière réfléchi.



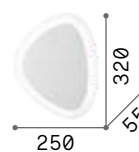
Source lumineuse à LED 3000 K, durée 30.000 heures.



1,540 Kg / 0,0233 m³
LED 35W / 2900 lm

€ 350

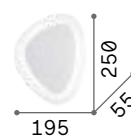
196220 Blanc



1,000 Kg / 0,0139 m³
LED 26W / 2200 lm

€ 250

196206 Blanc



0,730 Kg / 0,0153 m³
LED 19W / 1650 lm


€ 180

196190 Blanc



Geko

Monture en métal blanc émaillé.
 Diffuseur avec verre transparent
 sérigraphié en blanc. Élément
 centrale bloque verre en métal
 chromé.



3,820 Kg / 0,0385 m³
E27 max 4 x 60W

€ 180

116112 Blanc

3000 K
340 lm

101286 € 2,00



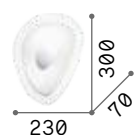
2,000 Kg / 0,0203 m³
E27 max 3 x 60W

€ 120

018508 Blanc

3000 K
340 lm

101286 € 2,00



1,200 Kg / 0,0130 m³
E27 max 2 x 60W

€ 85


010861 Blanc

3000 K
340 lm

101286 € 2,00

Glory

Monture en métal avec finition nickel mat. Diffuseur en verre blanc soufflé et acidifié.




IP20

4,810 Kg / 0,1789 m³
E27 max 5 x 60W

€ 350

019765 Blanc

101286 3000 K
340 lm € 2,00



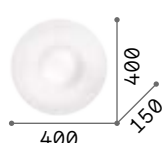
IP20

3,410 Kg / 0,0744 m³
E27 max 3 x 60W

€ 220

019758 Blanc

101286 3000 K
340 lm € 2,00



IP20

2,100 Kg / 0,0700 m³
E27 max 2 x 60W

€ 195

101132 Blanc

101286 3000 K
340 lm € 2,00



P. 153

Level

Base en métal verni à poudres. Diffuseur en verre soufflé blanc acidifié avec système de fixation sans vis. Source LED intégrée, facilement remplaçable.

LED Source lumineuse à LED 3000 K, durée 17.500 heures.

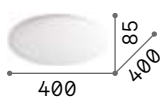


IP20

5,200 Kg / 0,0908 m³
LED 37,5W / 3100 lm

€ 320

261188 Blanc



IP20

2,100 Kg / 0,0368 m³
LED 22,5W / 2000 lm

€ 190

261164 Blanc





Smarties

Monture en métal verni en blanc.
Diffuseur en verre blanc soufflé.

600 120 600	500 120 500	425 120 425	330 100 330
■ □ ⊕ IP20	■ □ ⊕ IP20	■ □ ⊕ IP20	■ □ ⊕ IP20
4,690 Kg / 0,1480 m ³ E27 max 3 x 42W	3,070 Kg / 0,1009 m ³ E27 max 3 x 42W	2,810 Kg / 0,0599 m ³ E27 max 2 x 42W	1,440 Kg / 0,0454 m ³ E27 max 1 x 42W
€ 280	€ 195	€ 170	€ 115
032023 Blanc	032030 Blanc	032047 Blanc	009223 Blanc
3000 K 340 lm	3000 K 340 lm	3000 K 340 lm	3000 K 340 lm
101286 € 2,00	101286 € 2,00	101286 € 2,00	101286 € 2,00



P. 154



P. 385



P. 469

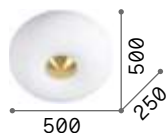


Arizona

Monture en métal finie en laiton mat. Diffuseur en verre blanc soufflé, dépoli et avec rayures décoratives en relief.



Ampoules LED GX53 9W 3000 K incluses. Cod. **123936**



IP20 INCLUSA

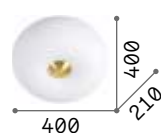
7,680 Kg / 0,1299 m³
GX53 max 5 x 9W

€ 505

214511 Blanc

3000 K
910 lm

123936 € 5,00



IP20 INCLUSA

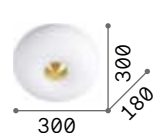
3,050 Kg / 0,0744 m³
GX53 max 3 x 9W

€ 330

214504 Blanc

3000 K
910 lm

123936 € 5,00



IP20 INCLUSA

2,960 Kg / 0,0452 m³
GX53 max 2 x 9W

€ 225

214498 Blanc

3000 K
910 lm

123936 € 5,00



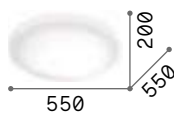
P. 156



Atrium

Cadre en métal verni en blanc mat. Diffuseur en verre gravé blanc avec système de fixation par encastrement.

LED Source lumineuse à LED 3000 K, durée 20.000 heures.

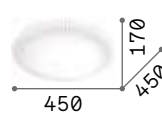


■ ■ □ IP20

4,8 Kg / 0,1113 m³
LED 26W / 2600 lm

€ 220

265841 Blanc

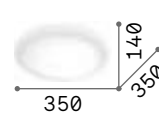


■ ■ □ IP20

3,700 Kg / 0,0675 m³
LED 22,5W / 2250 lm

€ 160

265827 Blanc



■ ■ □ IP20

2,300 Kg / 0,0425 m³
LED 15W / 1500 lm

€ 115

265803 Blanc



Candy

Monture en métal avec finition en nickel mat. Diffuseur en verre blanc soufflé et acidifié.



2,500 Kg / 0,0799 m³
E27 max 1x 42W

€ 197

086781 Blanc

3000 K
900 lm

123899 € 3,50



P. 158



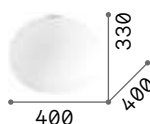
P. 469



Cotton

Base en métal finie avec verni avec traitement époxy en couleur blanc.
 Diffuseur en verre soufflé blanc, gravé et avec fixation par vis.

LED Ampoules LED G9 3W 3000 K incluses dans le modèle **297750**. Cod. **209043**

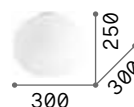


■ □ IP20

2,400 Kg / 0,0810 m³
E27 max 1x42W

€ 180

327891 Blanc



■ □ IP20

0,810 Kg / 0,0369 m³
E27 max 1x42W

€ 125

297743 Blanc



■ □ IP20 INCLUS

0,200 Kg / 0,0060 m³
G9 max 1x4W

€ 50

297750 Blanc

3000 K
900 lm
 123899 € 3,50

3000 K
900 lm
 123899 € 3,50


3000 K
510 lm
 305486 € 6,00



P. 159

Mapa

Base et système de fixation en métal blanc. Diffuseur à sphère en verre blanc soufflé et acidifié.



■ □ IP20

2,590 Kg / 0,1290 m³

E27 max 1x 42W


€ 188

059839 ■ Blanc



3000 K
910 lm

119571 € 3,50



P. 168 P. 384 P. 470

Carta

Monture en métal verni blanc mat.
Diffuseur en polycarbonate avec
doublure à effet papier.



■ □ IP20

1,700 Kg / 0,0813 m³

E27 max 1x 25W

€ 225

317120 ■ Blanc



3000 K
910 lm

119571 € 3,50



■ □ IP20

1,150 Kg / 0,0370 m³

E27 max 1x 25W



€ 110

317113 ■ Blanc



3000 K
430 lm

101279 € 2,00



P. 170 P. 385 P. 468 P. 519



Topico new

Structure en métal vernie mat.
 Diffuseur avec double verre : blanc gravé à l'intérieur, à l'extérieur transparent avec nuance fumée sur la partie supérieure. Couleur : noir.

LED Source lumineuse à LED 3000 K, durée 30.000 heures.



2,250 Kg / 0,0843 m³
 LED 19W / 1850 lm

€ 160

333014 ■ Fumé



1,760 Kg / 0,0327 m³
 LED 12W / 1450 lm



€ 100

new 333007 ■ Transparent new



Ovalino

Structure en métal émaillé.
Diffuseurs avec éléments en plaque de verre courbée et acidifiée.



IP20

IP20

7,700 Kg / 0,1448 m³
E27 max 8 x 60W

5,100 Kg / 0,1202 m³
E27 max 5 x 60W

€ 320

€ 250

094014 Blanc

093963 Blanc

3000 K
900 lm
123899 € 3,50

3000 K
900 lm
123899 € 3,50

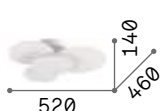
P. 157 P. 382



Cloud

Structure et éléments décoratifs en métal fini avec vernis mat.
Diffuseurs en acrylique opale.
Émission de la lumière indirecte.
Couleur: blanc.

LED Source lumineuse à LED 3000 K, durée 17.500 heures.



IP20

IP20

4,700 Kg / 0,0792 m³
LED 46W / 3350 lm

3,200 Kg / 0,0647 m³
LED 33W / 2450 lm

€ 320

€ 230

285207 Blanc

263519 Blanc





Corolla

Structure en métal verni en blanc mat. Diffuseur en polycarbonate opale mat.

LED Source lumineuse à LED 3000 K, durée 50.000 heures.




■ □ IP20

2,450 Kg / 0,0274 m³
LED 24W / 2750 lm

€ 180

297149 Blanc



■ □ IP20

2,450 Kg / 0,0304 m³
LED 24W / 2750 lm

€ 180

297101 Blanc



Ziggy

Corps lumineux en métal laqué époxy. Parties internes diffusantes en polycarbonate opale satiné.

LED Source lumineuse à LED 3000 K, durée 50.000 heures.




■ □ IP20

6,660 Kg / 0,0953 m³
LED 62W / 7350 lm

€ 430

317908 ■ Blanc
321615 ■ Noir

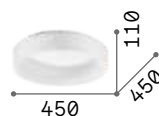


■ □ IP20

4,000 Kg / 0,0553 m³
LED 43W / 4400 lm

€ 245

293790 ■ Blanc
307213 ■ Noir



■ □ IP20

2,500 Kg / 0,0324 m³
LED 30W / 3150 lm

€ 200

293783 ■ Blanc
307206 ■ Noir



■ □ IP20

1,350 Kg / 0,0096 m³
LED 21W / 2750 lm

€ 160

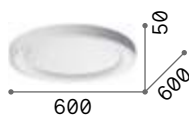
293776 ■ Blanc
293769 ■ Noir



Planet

Base et disque central du réflecteur en métal verni mat. Diffuseur en polycarbonate opalin satiné.
Finitions : blanc, noir.

LED Source lumineuse à LED 3000 K, durée 30.000 heures.




■ □ IP20

2,950 Kg / 0,0365 m³
LED 29W / 2650 lm

€ 165

312378 ■ Blanc
312361 ■ Noir

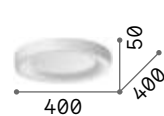


■ □ IP20

2,150 Kg / 0,0257 m³
LED 25W / 2250 lm

€ 132

312354 ■ Blanc
328157 ■ Noir

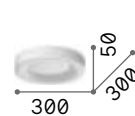


■ □ IP20

1,350 Kg / 0,0168 m³
LED 20W / 1850 lm

€ 110

312347 ■ Blanc
312330 ■ Noir



■ □ IP20

0,820 Kg / 0,0097 m³
LED 15W / 1350 lm

€ 88

312323 ■ Blanc
328140 ■ Noir



P. 130 P. 508

Mix Up

Structure et abat-jour interchangeables en métal thermolaqué. Finitions : blanc ou noir.

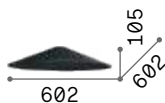


IP20

0,270 Kg / 0,005 m³
E27 max 1x60W

€ 35

292847 Blanc
292830 Noir



2,000 Kg / 0,0676 m³

€ 85

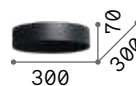
288437 Blanc
288420 Noir



1,100 Kg / 0,0446 m³

€ 55

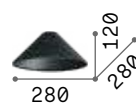
307404 Blanc
288475 Noir



0,800 Kg / 0,0147 m³

€ 40

307411 Blanc
288444 Noir



0,500 Kg / 0,0174 m³

€ 35

307428 Blanc
288451 Noir



3000 K
900 lm

123899 € 3,50



260457

304625


270012

260464

345895

Set Up new


Structure en métal verni à poudres.
 Interrupteurs indépendants et prise USB. Abat-jours en PVC ignifuge recouverts en tissu.
 Couleurs abat-jours: beige, taupe, blanc, noir ou bois.



2,000 Kg / 0,1384 m³

€ 172

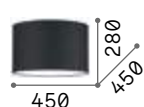
- 345918 ■ Blanc
- 345932 ■ Taupe
- 345925 ■ Noir
- 339269 ■ Beige
- 339276 ■ Bois



1,260 Kg / 0,0674 m³

€ 138

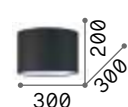
- new 260471 ■ Blanc
- new 304632 ■ Taupe
- new 270029 ■ Noir
- new 260488 ■ Beige
- new 345901 ■ Bois



0,770 Kg / 0,0221 m³

€ 92

- 260457 ■ Blanc
- 304625 ■ Taupe
- 270012 ■ Noir
- 260464 ■ Beige
- new 345895 ■ Bois



0,460 Kg / 0,0228 m³

€ 63

- 260433 ■ Blanc
- 304618 ■ Taupe
- 270005 ■ Noir
- 260440 ■ Beige
- new 345888 ■ Bois new

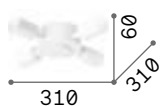


■ □ IP20

1,000 Kg / 0,0047 m³
E27 max 4 x 42W

€ 80

320373 ■ Blanc

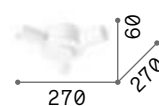


■ □ IP20

1,000 Kg / 0,0047 m³
E27 max 4 x 42W

€ 80

new 320373 ■ Blanc

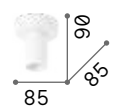


■ □ IP20

0,850 Kg / 0,0041 m³
E27 max 3x 42W

€ 58

new 348278 ■ Blanc



■ □ IP20

0,300 Kg / 0,0010 m³
E27 max 1x 42W

€ 35

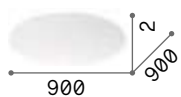
new 277288 ■ Blanc

3000 K
900 lm
123899 € 3,50

3000 K
900 lm
123899 € 3,50

3000 K
900 lm
123899 € 3,50

3000 K
900 lm
123899 € 3,50



0,500 Kg / 0,0423 m³

€ 80

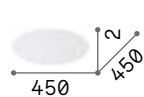
339252 ■ Trasparen.new



0,700 Kg / 0,0259 m³

€ 58

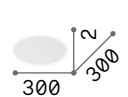
270050 ■ Trasparen.



0,280 Kg / 0,0108 m³

€ 35

270043 ■ Trasparen.



0,100 Kg / 0,0061 m³

€ 17

346847 ■ Trasparen.new



Set Up Slim new

Structure en métal verni à poudres.
 Interrupteurs indépendants et prise USB. Abat-jours en PVC ignifuge recouverts en tissu.
 Couleurs abat-jours: beige, taupe, blanc, noir ou bois.



1,200 Kg / 0,1903 m³

€ 138

- 346069 ■ Blanc
- 339283 ■ Taupe
- 346083 ■ Noir
- 346052 ■ Beige
- 346076 ■ Bois



0,750 Kg / 0,1172 m³

€ 115

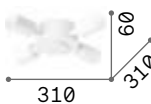
- new 339290 ■ Blanc
- new 346045 ■ Taupe
- new 346038 ■ Noir
- new 346014 ■ Beige
- new 346021 ■ Bois



0,440 Kg / 0,0415 m³

€ 80

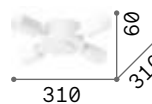
- new 345987 ■ Blanc
- new 346007 ■ Taupe
- new 345994 ■ Noir
- new 345970 ■ Beige
- new 339306 ■ Bois



1,000 Kg / 0,0047 m³
E27 max 4 x 42W

€ 80

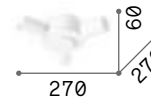
- 320373 ■ Blanc



1,000 Kg / 0,0047 m³
E27 max 4 x 42W

€ 80

- new 320373 ■ Blanc



0,850 Kg / 0,0041 m³
E27 max 3x 42W

€ 58

- new 348278 ■ Blanc

3000 K
900 lm
123899 € 3,50

3000 K
900 lm
123899 € 3,50

3000 K
900 lm
123899 € 3,50



0,500 Kg / 0,0423 m³

€ 80

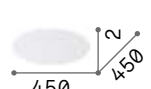
- 339252 ■ Trasparen.new



0,700 Kg / 0,0259 m³

€ 58

- 270050 ■ Trasparen.



0,280 Kg / 0,0108 m³

€ 35

- 270043 ■ Trasparen.





Set Up Ultra Slim new


Structure en métal verni à poudres.
 Interrupteurs indépendants et prise USB. Abat-jours en PVC ignifuge recouverts en tissu.
 Couleurs abat-jours: beige, taupe, blanc, noir ou bois.



0,800 Kg / 0,1124 m³

€ 126

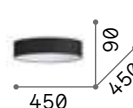
- 346182 Blanc new
- 346205 Taupe new
- 339313 Noir new
- 346175 Beige new
- 346199 Bois new



0,600 Kg / 0,0613 m³

€ 103

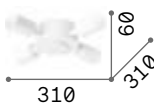
- 346144 Blanc new
- 346168 Taupe new
- 346151 Noir new
- 346137 Beige new
- 339320 Bois new



0,500 Kg / 0,0265 m³

€ 69

- 339337 Blanc new
- 346120 Taupe new
- 346113 Noir new
- 346090 Beige new
- 346106 Bois new

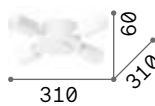


■ □ IP20

1,000 Kg / 0,0047 m³
E27 max 4 x 42W

€ 80

- 320373 Blanc new

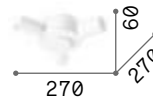


■ □ IP20

1,000 Kg / 0,0047 m³
E27 max 4 x 42W

€ 80

- 320373 Blanc new



■ □ IP20

0,850 Kg / 0,0041 m³
E27 max 3x 42W

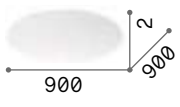
€ 58

- 348278 Blanc new

3000 K
900 lm
123899 € 3,50

3000 K
900 lm
123899 € 3,50

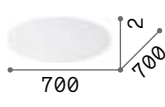
3000 K
900 lm
123899 € 3,50



0,500 Kg / 0,0423 m³

€ 80

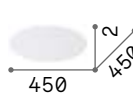
- 339252 Trasparen.new



0,700 Kg / 0,0259 m³

€ 58

- 270050 Trasparen.



0,280 Kg / 0,0108 m³

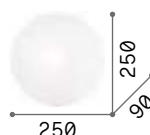
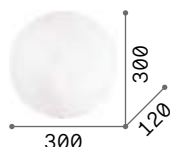
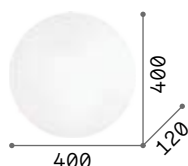
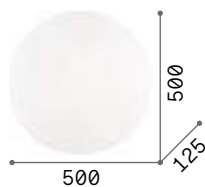
€ 35

- 270043 Trasparen.



Simply


Diffuseur en verre transparent sablé. Crochets bloque verre en métal chromé avec système de blocage à ressort.



3,190 Kg / 0,0511 m³
E27 max 4 x 60W

€ 85

007991 Blanc




101286 € 2,00

1,670 Kg / 0,0284 m³
E27 max 3 x 60W

€ 54

007984 Blanc




101286 € 2,00

1,010 Kg / 0,0107 m³
E27 max 2 x 60W

€ 37

007977 Blanc




101286 € 2,00

0,670 Kg / 0,0060 m³
E27 max 1 x 60W

€ 28

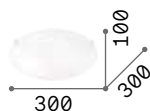
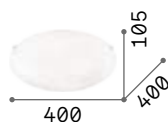
007960 Blanc



101286 € 2,00

Lana


Diffuseur en verre transparent avec décorations sérigraphiées à l'intérieur et sablées à l'extérieur. Crochets bloque verre en métal chromé.



1,500 Kg / 0,0279 m³
E27 max 3 x 60W

€ 68

068145 Blanc




101286 € 2,00

0,800 Kg / 0,0168 m³
E27 max 2 x 60W

€ 46

068138 Blanc



101286 € 2,00



P. 153





Shell


Diffuseur en verre transparent travaillé en plaque et décoré à l'intérieur avec grès. Ferme verre avec détail en métal. Disponible transparent avec détail chromé ou ambre avec détail laitonné.



008622



140193




8,850 Kg / 0,0943 m³
E27 max 6 x 60W

€ 320

008622 Trasparen.
140193 Ambre

3000 K
430 lm

101279 € 2,00



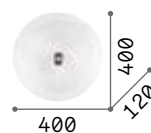
6,150 Kg / 0,0647 m³
E27 max 4 x 60W

€ 240

008615 Trasparen.
140186 Ambre

3000 K
430 lm

101279 € 2,00



3,940 Kg / 0,0381 m³
E27 max 3 x 60W

€ 160

008608 Trasparen.
140179 Ambre

3000 K
430 lm

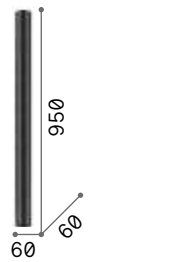
101279 € 2,00



Look

Base de fixation en aluminium tourné. Diffuseur cylindrique en métal verni à poudres en blanc, noir ou en laiton mat.

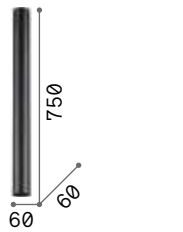
LED Ampoules LED GU10 7W 3000 K incluses. Cod. **123943**



3,070 Kg / 0,0053 m³
GU10 max 1x28W

€ 86

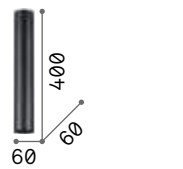
259260 **Blanc**
259277 **Noir**



1,380 Kg / 0,0043 m³
GU10 max 1x28W

€ 60

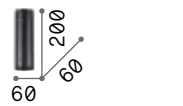
233352 **Blanc**
233321 **Noir**



0,740 Kg / 0,0025 m³
GU10 max 1x28W

€ 42

233215 **Blanc**
233192 **Noir**



0,400 Kg / 0,0013 m³
GU10 max 1x28W

€ 32

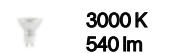
233079 **Blanc**
233062 **Noir**
285214 **Laiton**



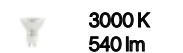
P. 078 P. 381 P. 506 P. 698



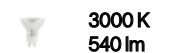
3000 K
540 lm
123943 € 3,50



3000 K
540 lm
123943 € 3,50



3000 K
540 lm
123943 € 3,50



3000 K
540 lm
123943 € 3,50



Sky

Corps lumineux diffuseur en métal verni à poudres avec finition blanche ou noire. Système de fixation sans vis à vue.

LED Ampoules LED GU10 7W 3000 K incluses. Cod. **123943**

IP20	IP20	IP20
1,940 Kg / 0,0047 m³ GU10 max 1x28W	1,090 Kg / 0,0027 m³ GU10 max 1x28W	0,600 Kg / 0,0016 m³ GU10 max 1x28W
€ 70	€ 65	€ 47
234007 ■ Blanc 233970 ■ Noir	233833 ■ Blanc 233826 ■ Noir	233772 ■ Blanc 233765 ■ Noir
3000 K 540 lm	3000 K 540 lm	3000 K 540 lm
123943 € 3,50	123943 € 3,50	123943 € 3,50

P. 083 P. 381

Nitro Round new

Corps lumineux en aluminium verni en blanc ou noir mat. Fini à l'intérieur avec petite masqué en plastique. Source lumineuse à led intégré avec lentille.

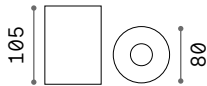
Source	LED DOB / COB	Classe d'isolation	I - II
Puissance	4W / 25W	IP	20
Driver inclus	On/Off	Matériel	Aluminium
Drivers disponibl.	No		
CCT	2700 K / 3000 K		
CRI	≥90		
Durée du LED	50.000 h		



0,600 Kg/0,0004 m³

LED DOB

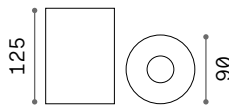
Puissan.	Angle	Lumen	CCT	Finition	Code	€
4 W	40°	290 lm	2700K	Blanc	342788	45 <small>new</small>
				Noir	342795	45 <small>new</small>
		320 lm	3000K	Blanc	299419	45
				Noir	299402	45



0,390 Kg/0,0013 m³

LED COB BRIDGELUX

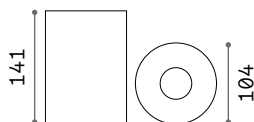
Puissan.	Angle	Lumen	CCT	Finition	Code	€
10 W	28°	900 lm	2700 K	Blanc	341781	65 <small>new</small>
				Noir	341798	65 <small>new</small>
		1000 lm	3000 K	Blanc	205991	65
				Noir	206004	65



0,910 Kg/0,0030 m³

LED COB BRIDGELUX

Puissan.	Angle	Lumen	CCT	Finition	Code	€
15 W	36°	1400 lm	3000 K	Blanc	205977	90
				Noir	205984	90



0,860 Kg/0,0018 m³

LED COB BRIDGELUX

Puissan.	Angle	Lumen	CCT	Finition	Code	€
25 W	33°	2350 lm	3000 K	Blanc	319568	115
				Noir	322711	115

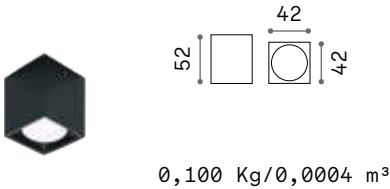


299402

Nitro Square

Corps lumineux en aluminium verni en blanc ou noir mat. Fini à l'intérieur avec petite masque en plastique. Source lumineuse à led intégré avec lentille.

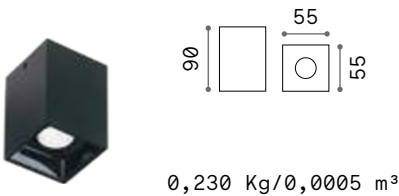
Source	LED DOB / COB	Classe d'isolation	I - II
Puissance	5W / 25W	IP	20
Driver inclus	On/Off	Matériel	Aluminium
Drivers disponibl.	No		
CCT	3000 K / 4000 K		
CRI	≥90		
Durée du LED	50.000 h		



LED DOB

Puissan.	Angle	Lumen	CCT	Finition	Code	€
5 W	40°	370 lm	3000K	Blanc	319797	67
				Noir	319803	67

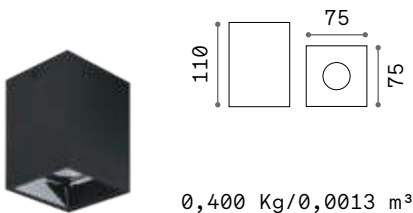
0,100 Kg/0,0004 m³



LED COB BRIDGELUX

Puissan.	Angle	Lumen	CCT	Finition	Code	€
10 W	28°	1000 lm	3000 K	Blanc	206035	65
				Noir	206042	65

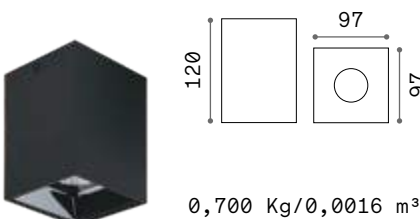
0,230 Kg/0,0005 m³



LED COB BRIDGELUX

Puissan.	Angle	Lumen	CCT	Finition	Code	€
15 W	36°	1400 lm	3000 K	Blanc	206011	90
				Noir	206028	90

0,400 Kg/0,0013 m³



LED COB BRIDGELUX

Puissan.	Angle	Lumen	CCT	Finition	Code	€
25 W	33°	2350 lm	3000 K	Blanc	319575	115
				Noir	319582	115

0,700 Kg/0,0016 m³



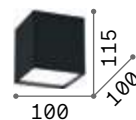
319803



Kubiko

Corps lumineux en aluminium verni avec traitement époxy. Diffuseur en polycarbonate opale brillant. Système de fixation magnétique. Finitions : blanc, noir.

LED Source lumineuse à LED 3000 K, durée 30.000 heures.



■ IP20

0,660 Kg / 0,0020 m³
LED 10W / 1100 lm

€ 80

303321 ■ Blanc
303314 ■ Noir



303321



303314



Mood

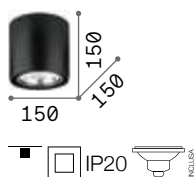
Corps lumineux en métal disponible avec section carrée ou ronde. Noir à l'intérieur et blanc ou noir à l'extérieur. Diffuseur interne orientable.

LED Ampoules GU10 7W e GU10 10W 3000 K incluses.



140841

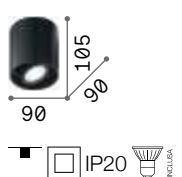
243924



1,210 Kg / 0,0061 m³
GU10 max 1x 50W
€ 97

140872 Blanc
243450 Noir

3000 K
750 lm
189031 € 15,00



0,400 Kg / 0,0022 m³
GU10 max 1x 28W
€ 64

140841 Blanc
243924 Noir

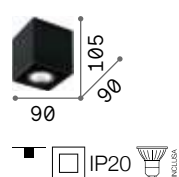
3000 K
540 lm
123943 € 3,50



1,420 Kg / 0,0068 m³
GU10 max 1x 50W
€ 97

140933 Blanc
243931 Noir

3000 K
750 lm
189031 € 15,00



0,460 Kg / 0,0023 m³
GU10 max 1x 28W
€ 64

140902 Blanc
243948 Noir

3000 K
540 lm
123943 € 3,50



Spike

Corps lumineux en aluminium peint par poudrage ou plaqué. Disponible avec source GX53 ou LED intégrée et diffuseur en polycarbonate opale satiné. Couleurs : blanc, noir ou laiton satiné.

LED Ampoules LED GX53 9W 3000 K incluses. Cod. **123936**. Source lumineuse à LED 3000 K, durée 25.000 heures. Cod. **345468, 336008, 345475**



285238



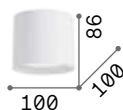
310893



328799



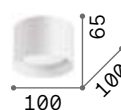
317496



0,340 Kg / 0,0012 m³
LED 10W / 1100 lm

€ 40


345468 Blanc *new*
336008 Noir *new*
345475 Laiton *new*



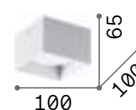
0,240 Kg / 0,0017 m³
GX53 max 1x15W

€ 80

277417 Blanc
310886 Chrome
278704 Noir
285238 Laiton
310893 Cuivre



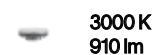
123936 € 5,00



0,220 Kg / 0,0014 m³
GX53 max 1x15W

€ 85

317489 Blanc
328799 Chrome
317496 Noir
317502 Laiton
328812 Cuivre



123936 € 5,00




Oak

Corps lumineux en plâtre ou béton.
Douille centrale orientable en métal verni.



Article approprié pour peinture.



1,730 Kg / 0,0082 m³
GU10 max 1x 35W

€ 76

150420 Blanc
150437 Béton



3000 K
410 lm



108292 € 3,00 [P. 082](#)

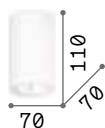


Tower

Base de fixation de matière plastique avec système à baïonnette. Corps lumineux totalement en plâtre. Avec ampoules GU10 remplaçables.



Article approprié pour peinture.



0,430 Kg / 0,0023 m³
GU10 max 1x 35W

€ 39

155869 Blanc



3000 K
410 lm

108292 € 3,00



0,620 Kg / 0,0023 m³
GU10 max 1x 35W

€ 39

155791 Blanc



3000 K
410 lm

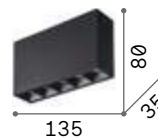
108292 € 3,00





Lika

Famille de modules LED rectangulaires en aluminium moulé sous pression, peints en noir ou blanc avec réflecteur en polycarbonate. Modules disponibles avec cinq lentilles. Spécialement conçu pour éviter les reflets (UGR <16), il trouve sa meilleure place dans les BUREAUX et ESPACES COMMERCIAUX.



■ □ IP20

0,370 Kg / 0,0011 m³
LED 12,5W / 1200 lm

€ 90

248530 ■ Blanc
244884 ■ Noir



Source lumineuse à LED 3000 K, durée 50.000 heures.



P. 784



Dynamite

Structure en métal fini en vernis à poudres ou plaqué et brossé. Diffuseurs orientables.

LED Ampoules LED GU10 7W 3000 K incluses. Cod. **123943**



0,430 Kg / 0,0037 m³
GU10 max 1x28W

€ 98

231495 ■ Blanc
231471 ■ Noir
244662 ■ Laiton

3000 K
540 lm

123943 € 3,50



P. 096

Play

Base, jonction et corps lumineux positionnable en aluminium coulé sous pression et verni à poudres. Diffuseur en acrylique transparent moleté. Disponible dans les finitions noire ou blanche avec couvercle arrière et capsule frontale interne noirs.

LED Source lumineuse à LED 3000 K, durée 30.000 heures.



IP20

0,240 Kg / 0,0010 m³
LED 7W / 520 lm

€ 70

258287 Blanc
268101 Noir



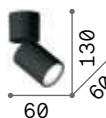
P. 778



Toby

Structure en aluminium coulé sous pression et traité époxy. Diffuseurs orientables en rotation et inclinaison. Couleurs: blanc ou noir.

LED Ampoules LED GU10 7W 3000 K incluses. Cod. 123943



IP20

0,220 Kg / 0,0008 m³
GU10 max 1x 35W

€ 60

271538 Blanc
271545 Noir

3000 K
540 lm

123943 € 3,50



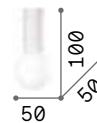


Petit

Corps lumineux en métal plaqué ou verni mat. Système de fixation sans vis à vue. Disponible avec finition blanche, laiton ou noire.

LED

Ampoules LED E27 8W Globo D95 3000 K incluses dans les modèles: **232966**, **232980** et **233031**. Cod. **101330**



0,790 Kg / 0,0071 m³
E27 max 1x 42W

€ 30

232966 ■ Blanc
232980 ■ Noir
233031 ■ Laiton

3000 K
950 lm

101330 **€ 4,50**



232966



232980



233031



Winery

Corps lumineux avec douille intégrée totalement en céramique avec finition en émail brillant blanc ou noir.



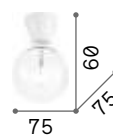
155227



155142



P. 416



IP20

0,290 Kg / 0,0004 m³
E27 max 1x 60W

€ 27


155227 ■ Blanc
155142 ■ Noir

3000 K
1050 lm

101323 € 4,50

Mouse

Base, structure et diffuseurs en métal fini avec vernis mat et détails en chrome. Diffuseurs orientables. Disponible en finition blanche ou noire.




■ □ ⊕ IP20

1,900 Kg / 0,0157 m³
GU10 max 4 x 50W

€ 260

073583 Blanc
156712 Noir



108292 € 3,00

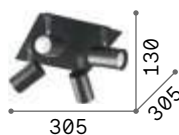


P. 412 P. 694



Spot

Base, structure et diffuseur en métal fini avec vernis mat et détails en chrome. Diffuseurs orientables. Disponible en finition blanche ou noire.

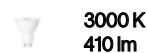


■ □ ⊕ IP20

1,320 Kg / 0,0139 m³
GU10 max 4 x 28W

€ 100

156774 Blanc
156781 Noir



108292 € 3,00



P. 412 P. 694





Oby

Structure en métal verni blanc mat, avec articulations chromées. Corps lumineux orientable avec diffuseur de matière plastique blanche.

LED Source lumineuse à LED 3000 K, durée 20.000 heures.



■ □ ⊕ IP20

1,210 Kg / 0,0058 m³
LED 24W / 2800 lm

€ 260

196718 Blanc

■ □ ⊕ IP20

0,870 Kg / 0,0038 m³
LED 18W / 2100 lm

€ 185

196701 Blanc





Rudy

Structure en métal coulé sous pression et verni à poudres blanc ou noir. Diffuseurs orientables soit en rotation qu'en inclinaison.

LED Ampoules LED GU10 7W 3000 K incluses. Cod. **123943**



229089 229065

294827 294810

760 125 125	540 125 125	760 110 125	540 110 125
■ □ IP20	■ □ IP20	■ □ IP20	■ □ IP20
1,230 Kg / 0,0057 m ³ GU10 max 4 x 35W	1,080 Kg / 0,0041 m ³ GU10 max 3 x 35W	1,230 Kg / 0,0057 m ³ GU10 max 3 x 35W	1,080 Kg / 0,0041 m ³ GU10 max 3 x 35W
€ 185	€ 127	€ 195	€ 150
229089 ■ Blanc 229072 ■ Noir	229065 ■ Blanc 229058 ■ Noir	294827 ■ Blanc 321523 ■ Noir	294810 ■ Blanc 321516 ■ Noir
3000 K 540 lm	3000 K 540 lm	3000 K 540 lm	3000 K 540 lm
123943 € 3,50	123943 € 3,50	123943 € 3,50	123943 € 3,50





Profilo

Base avec fixation encastrée et diffuseur réglable en métal verni avec traitement époxy. Finitions : blanc, noir.




Ampoules LED GU10 7W 3000 K incluses. Cod. **123943**



314716



314723



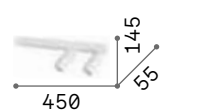
1,900 Kg / 0,0151 m³
GU10 max 4 x 28W

€ 185

328188 ■ Blanc
328195 ■ Noir

3000 K
540 lm

123943 € 3,50



0,940 Kg / 0,0078 m³
GU10 max 2 x 28W

€ 90

314716 ■ Blanc
314723 ■ Noir

3000 K
540 lm

123943 € 3,50



Glim

Structure totalement en métal verni à poudres en couleur blanche ou noire. Diffuseur orientable avec ampoule remplaçable.

LED Ampoules LED GU10 10W 3000 K incluses. Cod. **189031**





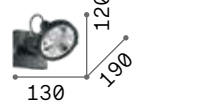






200194




200231



P. 695

		
655	310	130
		
1,270 Kg / 0,0202 m ³ GU10 max 4 x 50W	0,890 Kg / 0,0074 m ³ GU10 max 2 x 50W	0,480 Kg / 0,0034 m ³ GU10 max 1 x 50W
€ 304	€ 166	€ 86
200217 Blanc 200255 Noir	200200 Blanc 200248 Noir	200194 Blanc 200231 Noir
		
3000 K 750 lm	3000 K 750 lm	3000 K 750 lm
189031 € 15,00	189031 € 15,00	189031 € 15,00



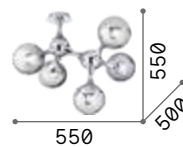
073712

241050

200484

Nodi

Monture en métal chromé ou en laiton mat. Diffuseurs en verre blanc soufflé, gravé ou transparent et chromé.



IP20

3,200 Kg / 0,1012 m³
E14 max 5 x 28W

€ 231

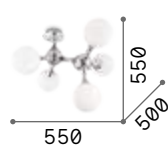
200484 Chrome



3000 K
480 lm

101200

€ 2,00



IP20

3,200 Kg / 0,1012 m³
E14 max 5 x 28W

€ 231

073712 Blanc
241050 Laiton



3000 K
480 lm

101200

€ 2,00



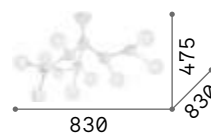
P. 175



Nodino

Monture en métal avec finition en chrome ou en vernis blanc mat.
Diffuseurs en verre blanc soufflé et traité à l'acide.

LED Ampoules LED G9 3W 3000 K incluses.
Cod. **209043**



3,160 Kg / 0,3975 m³
G9 max 9 x 15W

€ 567

149622 Blanc
133393 Chrome

3000 K
510 lm
305486 € 6,00



Perlage

Cadre métallique à structure linéaire de section ronde ou circulaire. Diffuseurs en verre soufflé. Finitions : noir mat avec verre ambre ou verre pyrex fumé, ou laiton mat avec verre gravé blanc.

LED Ampoules LED G9 3W 3000 K incluses.
Cod. **209043**



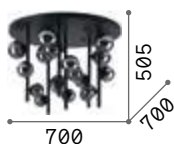
328423



328416



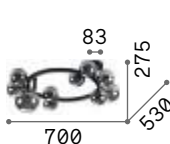
328409



7,520 Kg / 0,1314 m³
G9 max 18 x 15W

€ 851

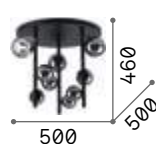
328393 Blanc
328386 Fumé
328379 Ambre



2,780 Kg / 0,0605 m³
G9 max 10 x 15W

€ 518

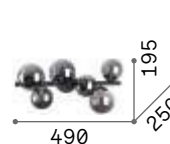
327815 Blanc
309286 Fumé
327808 Ambre



3,870 Kg / 0,0622 m³
G9 max 9 x 15W

€ 437

328423 Blanc
328416 Fumé
328409 Ambre



1,550 Kg / 0,0385 m³
G9 max 6 x 15W

€ 265

309279 Blanc
309262 Fumé
327822 Ambre



P. 106 P. 423 P. 473 P. 498

305486 3000 K 510 lm

305486 € 6,00

305486 3000 K 510 lm

305486 € 6,00

305486 3000 K 510 lm

305486 € 6,00

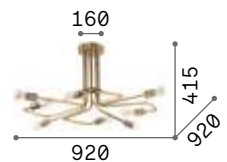
305486 3000 K 510 lm

305486 € 6,00



Triumph

Base, bras et couvercles de porte-lampe en métal plaqué. Couleur : laiton vieilli.



IP20

3,270 Kg / 0,0454 m³
E27 max 8 x 42W

€ 570

160313 Laiton

2200 K
370 lm

151687 € 2,50



P. 098



P. 424




Birds

Structure en métal verni avec disque décoratif en laiton mat.
 Diffuseurs en verre soufflé blanc gravé. Couleur: noir mat avec détail en laiton mat.



Ampoules LED G9 3W 3000 K incluses.
 Cod. **209043**



2,800 Kg / 0,1535 m³
G9 max 5 x 15W

€ 278

273631 ■ Noir

3000 K
 510 lm

305486 € 6,00



P. 105



P. 421



P. 473

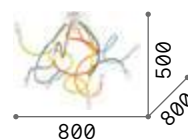


P. 497



Multiflex

Structure en métal fini avec vernis mat. Bras métalliques flexibles, recouverts en caoutchouc.




IP20

4,330 Kg / 0,0353 m³
E14 max 8 x 28W

€ 410

159010  Color

 3000 K
420 lm


101217 € 2,00



Octopus

Base en métal finie mate. Bras flexibles recouverts en caoutchouc de couleur blanche ou multicolor. Diffuseurs en verre transparent soufflé et sablé.

LED Ampoules LED G9 3W 3000 K incluses.
Cod. **209043**



IP20 INCLUSA

3,000 Kg / 0,0390 m³
G9 max 6 x 28W

€ 340

174921 Blanc
174976 Color

3000 K
510 lm
305486 € 6,00

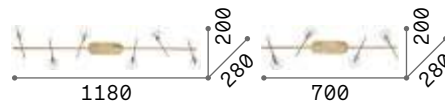


Maracas

Structure complètement en métal fini en laiton mat. Diffuseurs orientables en verre soufflé transparent.



Ampoules LED G4 2W 3000 K incluses.
Cod. **222257**



1,280 Kg / 0,0242 m³
G4 max 6 x 2W

€ 374

200361 Laiton

3000 K
200 lm

222257 € 4,00



0,960 Kg / 0,0142 m³
G4 max 4 x 2W

€ 269

200354 Laiton

3000 K
200 lm

222257 € 4,00




P. 424



Gourmet

Pavillon et structure en métal verni mat. Diffuseurs en verre blanc, soufflé et dépoli. Finitions : noir ou laiton satiné.



■ □ IP20

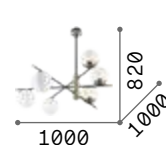
5,400 Kg / 0,1765 m³
E14 max 9 x 28W

€ 615

289489 ■ Noir

💡 3000 K
420 lm

101217 € 2,00



■ □ IP20

3,670 Kg / 0,1017 m³
E14 max 6 x 28W

€ 415

289496 ■ Noir

💡 3000 K
420 lm

101217 € 2,00



Atlas

Monture en métal verni mat avec bras positionnables. Diffuseurs en verre soufflé blanc gravé à l'acide. Finitions : blanc, noir, or.

LED Ampoules LED G9 3W 3000 K incluses. Cod. **209043**



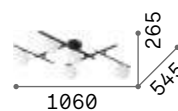
328201



311357



311340

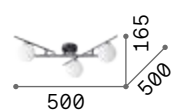


2,400 Kg / 0,0591 m³
G9 max 5 x 4W

€ 299

328225 ■ Blanc
328218 ■ Noir
311364 ■ Or

305486 3000 K
510 lm € 6,00



1,500 Kg / 0,0397 m³
G9 max 3 x 4W

€ 195

328201 ■ Blanc
311357 ■ Noir
311340 ■ Or

305486 3000 K
510 lm € 6,00

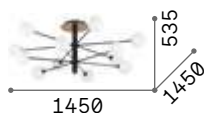


Cosmopolitan

Structure en métal fini avec vernis mat. Diffuseurs en verre soufflé blanc gravé. Couleurs: noir avec détails en laiton mat.



Ampoules LED G9 3W 3000 K incluses.
Cod. 209043

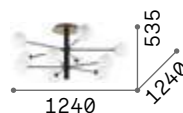


7,600 Kg / 0,1787 m³
G9 max 12 x 15W

€ 700

273709 ■ Noir

3000 K
510 lm
305486 € 6,00

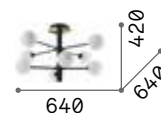


6,500 Kg / 0,1397 m³
G9 max 10 x 15W

€ 600

273693 ■ Noir

3000 K
510 lm
305486 € 6,00



3,040 Kg / 0,0579 m³
G9 max 8 x 15W

€ 330

328485 ■ Noir

3000 K
510 lm
305486 € 6,00



Angolo

Structure en métal laqué époxy ou plaqué. Diffuseurs en verre blanc, soufflé et dépoli. Finitions: noir ou laiton mat.



Ampoules LED G9 3W 3000 K inclus.
Cod. **209043**



284286

284330



IP20

1,650 Kg / 0,0377 m³
G9 max 3 x 28W

€ 185

284286 ■ Noir
284330 ■ Laiton



P. 476



P. 500

3000 K
510 lm

305486 € 6,00



Lingotto


Monture en métal verni : base noire mate et structure en laiton mat ou totalement noir mat. Diffuseurs en verre blanc enchemisé, soufflé et gravé.



5,580 Kg / 0,0540 m³
E14 max 4 x 28W

€ 315

327860 ■ Noir
198156 ■ Laiton



3,370 Kg / 0,0451 m³
E14 max 2 x 28W

€ 210

304137 ■ Noir
198149 ■ Laiton



1,810 Kg / 0,0183 m³
E14 max 1 x 28W

€ 125

327853 ■ Noir
198132 ■ Laiton

3000 K
420 lm
101217 € 2,00

3000 K
420 lm
101217 € 2,00

3000 K
420 lm
101217 € 2,00



P. 100 P. 477



Ping Pong

Structure en métal fini avec traitement époxy. Diffuseurs avec sphères en acrylique transparent dépoli. Driver intégré. Finitions : blanc, noir, laiton brossé.



LED Source lumineuse à LED 3000 K, durée 50.000 heures.



■ □ IP20

1,290 Kg / 0,0119 m³
LED 18W / 1500 lm

€ 240

328256 ■ Blanc
313290 ■ Noir
328263 ■ Laiton



■ □ IP20

0,860 Kg / 0,0077 m³
LED 12W / 1000 lm

€ 170

328232 ■ Blanc
313283 ■ Noir
328249 ■ Laiton



 P. 428
  P. 472
  P. 505



Binomio

Monture en métal. Diffuseurs en verre soufflé blanc gravé à l'acide avec fixation par vis. Finitions : blanc, noir, laiton brossé.

LED Ampoules LED G9 3W 3000 K incluses.
Cod. **209043**



1,550 Kg / 0,0240 m³
G9 max 3 x 4W

1,200 Kg / 0,0145 m³
G9 max 2 x 4W

€ 130

€ 90

328454 Blanc
310688 Noir
328461 Laiton

328430 Blanc
310671 Noir
328447 Laiton

3000 K
510 lm

3000 K
510 lm

305486 € 6,00

305486 € 6,00



P. 429



Hermes

Base et structure en métal plaqué.
Diffuseurs en verre blanc, soufflé
et dépoli. Finitions : laiton blanc ou
satin.


LED

Ampoules LED G9 3W 3000 K incluses.
Cod. **209043**



316680

288277




2,500 Kg / 0,0296 m³
G9 max 5 x 28W

€ 350

316680 Blanc
288277 Laiton

305486 3000 K
510 lm

305486 € 6,00



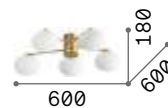
1,700 Kg / 0,0252 m³
G9 max 3 x 28W

€ 250

322674 Blanc
288260 Laiton

305486 3000 K
510 lm

305486 € 6,00



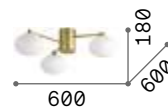
2,700 Kg / 0,0209 m³
G9 max 5 x 28W

€ 320

322698 Blanc
316697 Laiton

305486 3000 K
510 lm

305486 € 6,00



2,500 Kg / 0,0209 m³
G9 max 3 x 28W

€ 220

322667 Blanc
317007 Laiton

305486 3000 K
510 lm

305486 € 6,00



Ninfea

Base en métal laqué époxy ou plaqué. Diffuseurs en verre blanc, soufflé et dépoli. Finitions : laiton blanc ou satin.

LED Ampoules LED GX53 9W 3000 K incluses. Cod. **123936**



306957

293653



460



360



2,550 Kg / 0,0484 m³
GX53 max 3 x 15W

€ 275

1,700 Kg / 0,0302 m³
GX53 max 2 x 15W

€ 195

306964 Blanc
293660 Laiton

306957 Blanc
293653 Laiton

3000 K
910 lm

123936 € 5,00

3000 K
910 lm

123936 € 5,00



P. 431



P. 471



Penta

Structure en métal. Diffuseurs en verre soufflé blanc gravé à l'acide avec fixation par vis. Finitions : or brossé.



Ampoules LED G9 3W 3000 K incluses.
Cod. **209043**



1,700 Kg / 0,0239 m³
G9 max 3 x 4W

€ 160

314822 Or

3000 K
510 lm

305486 € 6,00



1,020 Kg / 0,0179 m³
G9 max 2 x 4W

€ 105

314815 Or

3000 K
510 lm

305486 € 6,00



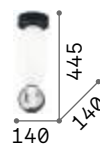
P. 431



Lumiere

Monture et détails en métal verni en noir mat. Diffuseur tubulaire central blanc. Éléments décoratifs en verre soufflé blanc brillant et gris transparent.

LED Source lumineuse à LED 3000 K, durée 25.000 heures.

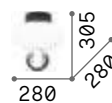


■ □ IP20

1,760 Kg / 0,0197 m³
LED 18W / 2250 lm

€ 160

314235 Blanc



■ □ IP20

2,070 Kg / 0,0415 m³
LED 18W / 2250 lm

€ 180

314228 Blanc



P. 178



P. 465




P. 496



Daisy

Base en métal finie avec feuille d'or.
Diffuseurs en verre soufflé blanc
acidifié et avec rayure en relief.



■ □ IP20

12,000 Kg / 0,1711 m³
E27 max 6 x 52W

€ 440

247779 ■ Or

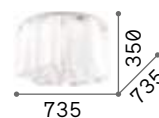
💡 3000 K
900 lm

123899 € 3,50



Compo

Structure en métal chromé verni en blanc mat. Éléments diffuseurs en verre soufflé blanc enchemisé et acidifié ou transparent fumé.



IP20

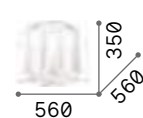
17,200 Kg / 0,3008 m³
E27 max 10 x 52W

€ 1000

125510 ■ Blanc
172804 ■ Fumé

3000 K
910 lm

119571 € 3,50



IP20

9,900 Kg / 0,1918 m³
E27 max 6 x 52W

€ 570

125503 ■ Blanc
172828 ■ Fumé

3000 K
910 lm

119571 € 3,50



125503



172828

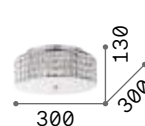
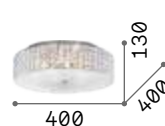


Roma

Monture et détails en métal chromé. Diffuseur avec éléments carrés en cristal biseauté sur la partie latérale et verre sablé au fond.



Ampoules LED G9 3W 3000 K incluses.
Cod. 209043



9,600 Kg / 0,1220 m³
G9 max 12 x 40W

6,800 Kg / 0,0905 m³
G9 max 9 x 40W

4,800 Kg / 0,0588 m³
G9 max 6 x 40W

2,500 Kg / 0,0390 m³
G9 max 4 x 40W

€ 715

€ 610

€ 400

€ 290

087870 Chrome

087863 Chrome

000657 Chrome

093093 Chrome



P. 438 P. 486

3000 K
510 lm

3000 K
510 lm

3000 K
510 lm

3000 K
510 lm

305486 € 6,00

305486 € 6,00

305486 € 6,00

305486 € 6,00



Pashà

Monture en métal. Diffuseur composé par rangées de perles en cristal poli et rangées fond fermé par un verre circulaire sablé.



164991



165004



P. 205 P. 438



13,000 Kg / 0,1809 m³
E14 max 14 x 40W

€ 1145

164991 Chrome
165004 Or

3000 K
480 lm

101200 € 2,00



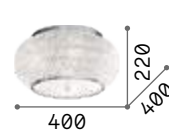
8,800 Kg / 0,1040 m³
E14 max 10 x 40W

€ 980

100746 Chrome
100791 Or

3000 K
480 lm

101200 € 2,00



6,200 Kg / 0,0529 m³
E14 max 6 x 40W

€ 780

100784 Chrome
100807 Or

3000 K
480 lm

101200 € 2,00



King

Diffuseur composé par anneaux en métal chromé ou doré avec octogones en cristal enchâssés à l'intérieur.

LED Ampoules LED G9 3W 3000 K incluses.
Cod. **209043**



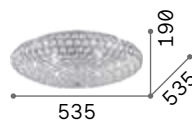
073255



073262



P. 200



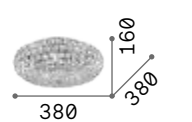
6,250 Kg / 0,0946 m³
G9 max 9 x 40W

€ 690

073255 Chrome
073262 Or

3000 K
510 lm

305486 € 6,00



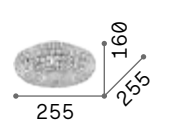
3,200 Kg / 0,0487 m³
G9 max 5 x 40W

€ 400

075419 Chrome
073187 Or

3000 K
510 lm

305486 € 6,00



1,750 Kg / 0,0240 m³
G9 max 3 x 40W

€ 235

075389 Chrome
075402 Or

3000 K
510 lm

305486 € 6,00



Admiral

Diffuseur composé par anneaux en métal soudé entre eux et par des éléments en cristal poli enchâssés à l'intérieur.

LED Ampoules LED G9 3W 3000 K incluses.
Cod. 209043



7,050 Kg / 0,0731 m³ G9 max 8 x 40W	4,580 Kg / 0,0486 m³ G9 max 6 x 40W	3,000 Kg / 0,0318 m³ G9 max 4 x 40W
€ 855	€ 555	€ 355
080352 Chrome	080345 Chrome	080338 Chrome
3000 K 510 lm	3000 K 510 lm	3000 K 510 lm
305486 € 6,00	305486 € 6,00	305486 € 6,00

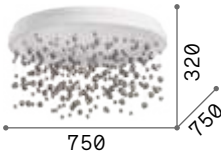
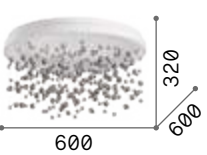
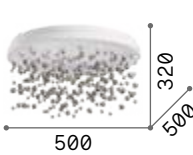











Armony

Monture en métal verni mat.
Éléments décoratifs suspendus en
fil métallique avec des perles en
verre chromé transparent. Finitions
: blanc.



LED Source lumineuse à LED 3000 K, durée
30.000 heures.










		
750	600	500
  	  	  
10,500 Kg / 0,0961 m ³ LED 70W / 6700 lm	7,830 Kg / 0,0634 m ³ LED 56W / 5450 lm	5,050 Kg / 0,0393 m ³ LED 48W / 4700 lm
€ 600	€ 450	€ 315
315812 Blanc	315805 Blanc	328492 Blanc




Neve

Cadre en métal plaqué. Éléments décoratifs suspendus avec des sphères en verre attachées à des fils de nylon. Couleur du cadre : chrome. Couleur du verre : transparent.

LED Ampoules LED G9 3W 3000 K incluses.
Cod. **209043**

		
800	630	405
 IP20	 IP20	 IP20
11,250 Kg / 0,1524 m ³ G9 max 15 x 40W	7,420 Kg / 0,0920 m ³ G9 max 12 x 40W	3,590 Kg / 0,0344 m ³ G9 max 8 x 40W
€ 760	€ 510	€ 305
030784 Chrome	022239 Chrome	022222 Chrome
 3000 K 510 lm	 3000 K 510 lm	 3000 K 510 lm
305486 € 6,00	305486 € 6,00	305486 € 6,00



Moonlight

Monture en métal avec finition disponible en chrome ou dorée. Pendentifs avec octogones et sphères en cristal biseauté.

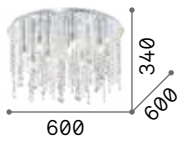
LED Ampoules LED G9 3W 3000 K incluses. Cod. 209043

IP20	IP20	IP20	IP20
11,800 Kg / 0,1524 m ³ G9 max 15 x 40W	6,000 Kg / 0,0933 m ³ G9 max 12 x 40W	2,900 Kg / 0,0398 m ³ G9 max 8 x 40W	1,500 Kg / 0,0144 m ³ G9 max 5 x 40W
€ 875	€ 605	€ 338	€ 170
077819 Chrome 082790 Or	077802 Chrome 082783 Or	077796 Chrome 080932 Or	094649 Chrome 094663 Or
3000 K 510 lm	3000 K 510 lm	3000 K 510 lm	3000 K 510 lm
305486 € 6,00	305486 € 6,00	305486 € 6,00	305486 € 6,00

Royal

Monture circulaire et douilles en métal chromé. Pampilles carrées, rectangulaires et octogonales en cristal poli et gouttes finales.

LED Ampoules LED G9 3W 3000 K incluses.
Cod. **209043**



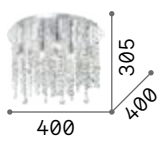
■ IP20

5,900 Kg / 0,0881 m³
G9 max 12 x 40W

€ 590

053004 ■ Chrome

305486 3000 K
510 lm € 6,00



■ IP20

2,840 Kg / 0,0379 m³
G9 max 8 x 40W

€ 310

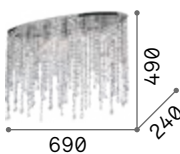
052991 ■ Chrome

305486 3000 K
510 lm € 6,00



Rain

Monture en métal chromé. Pendentifs avec éléments en cristal biseauté en plusieurs formes avec gouttes finales.




■ IP20

3,820 Kg / 0,0225 m³
E14 max 5 x 40W

€ 340

008455 ■ Chrome

101224 3000 K
470 lm € 2,00



■ IP20

1,800 Kg / 0,0094 m³
E14 max 3 x 40W

€ 170

008370 ■ Chrome

101224 3000 K
470 lm € 2,00



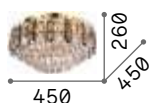
P. 201



Magnolia

Structure en métal avec finition en or. Éléments décoratifs en cristal biseauté transparent. Dans la partie supérieure sont alternés des éléments transparents et fumés.

LED Ampoules LED G9 3W 3000 K incluses.
Cod. **209043**



IP20

9,780 Kg / 0,0984 m³

G9 max 7 x 15W

€ 620

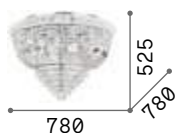
241296 Or

3000 K
510 lm

305486 € 6,00

Dubai

Monture en métal avec finition en chrome ou laiton. Éléments de décoration avec perles, octogones et prismes en cristal biseauté transparent.



IP20

14,290 Kg / 0,3881 m³

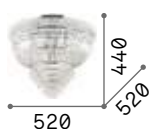
E14 max 24 x 28W

€ 1430

243566 Chrome
243498 Laiton

3000 K
470 lm

101224 € 2,00



IP20

6,310 Kg / 0,1413 m³

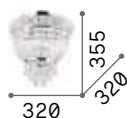
E14 max 6 x 28W

€ 950

207186 Chrome
201016 Laiton

3000 K
470 lm

101224 € 2,00



IP20

3,010 Kg / 0,0392 m³

E14 max 3 x 28W

€ 475

207162 Chrome
200996 Laiton

3000 K
470 lm

101224 € 2,00



P. 208



P. 439



207186



201016



Martinez


Structure en métal chromé ou doré.
Éléments décoratifs avec chaînes
d'octogones et bâtons en cristal
biseauté transparent.



166285



213569



IP20

17,500 Kg / 0,0807 m³
E14 max 8 x 40W

€ 770

166285 Chrome
213569 Or

3000 K
470 lm

101224 € 2,00



P. 202



Carlton

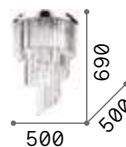
Structure en métal chromé ou doré.
Éléments décoratifs avec chaînes
d'octogones et bâtons en cristal
biseauté transparent.



168937



213507



■ IP20

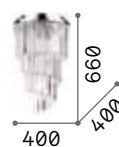
13,840 Kg / 0,1563 m³
E14 max 12 x 40W

€ 725

168937 ■ Chrome
213507 ■ Or

101224 3000 K
470 lm

€ 2,00



■ IP20

10,200 Kg / 0,1066 m³
E14 max 8 x 40W

€ 625

168920 ■ Chrome

101224 3000 K
470 lm

€ 2,00



Appliques

Intérieur

Index alphabétique

Ali	387	Filo	392	Oby	415	Spot	412
Alma	394	Firenze	444	Opera	440	Strauss	443
Balance	371	Fix	366	Ovalino	382	Swan	440
Barber	415	Flash	380	Oz	362	Theo	393
Bean	402	Florian	442	Page	403	Tick	432
Binomio	429	Focus	398	Pan	430	Triplo	386
Birds	421	Frida	419	Pasha'	438	Triumph	424
Bonne Nuit	406	Gea	436	Paul	382	Tudor	387
Book	411	Gim	414	Pegaso	441	Winery	416
Bow	396	Gioconda	443	Peggy	365	Zig Zag	378
Box	367	Goose	400	Penta	431		
Camerino	388	Harem	446	Perlage	423		
Cantina	426	Hotel	437	Peter	445		
Carlton	439	Igor	420	Piano	409		
Carta	385	Io	399	Ping Pong	428		
Chalet	444	Kepler	422	Pipe	404		
Click	370	Komodo	408	Posta	368		
Clip	369	Linus	375	Pouche	365		
Corte	441	Lite	405	Pretty	388		
Cover	364	Look	381	Prive'	389		
Craft	374	Make-Up	395	Probe	410		
Cube	370	Mapa	384	Radio	417		
Delta	372	Maracas	424	Retro'	397		
Desk	374	Minimal	418	Riflesso	395		
Dodo	414	Mirror-10	396	Roma	438		
Dubai	439	Mirror-20	397	Rudy	413		
Dynamo	401	Moris	366	Santa	447		
Echo	376	Mouse	412	Set Up	434		
Eclissi	433	Negresco	442	Shower	427		
Edison	416	Newton	426	Sky	381		
Equinoxe	425	Ninfea	431	Smarties	385		
Essence	390	Nordik	436	Soda	383		

Carta

Pag 385



new



Oz 362



Cover 364



Click 370



Cube 370



FlashGesso 380



Sky 381



Tripla 386



Ali 387



Alma 394



Make Up 395



Goose 400



Dynamo 401



Probe 410



Book 411



























































Winery 416



Edison 416





























Intérieur

Index typologies

						
Peggy 365	Pouche 365	Fix 366	Moris 366	Box 367	Posta 368	Clip 369
	<i>new</i> 					<i>new</i> 
Balance 371	Delta 372	Desk 374	Craft 374	Linus 375	Echo 376	Zig Zag 378
						
Look 381	Paul 382	Ovalino 382	Soda 383	Mapa 384	Smarties 385	Carta 385
				<i>new</i> 		
Tudor 387	Camerino 388	Pretty 388	Privè 389	Essence 390	Filo 392	Theo 393
<i>new</i> 						
Riflesso 395	Bow 396	Mirror-10 396	Mirror-20 397	Retrò 397	Focus 398	IO 399
				<i>new</i> 		
Bean 402	Page 403	Pipe 404	Lite 405	Bonne Nuit 406	Komodo 408	Piano 409
						
Mouse 412	Spot 412	Rudy 413	Gim 414	Dodo 414	Oby 415	Barber 415
						
Radio 417	Minimal 418	Frida 419	Igor 420	Birds 421	Kepler 422	Perlage 423

Intérieur

Index typologies

		<small>new</small> 				<small>new</small> 
Triumph 424	Maracas 424	Equinoxe 425	Cantina 426	Newton 426	Shower 427	Ping Pong 428
	<small>new</small> 					
Penta 431	Ninfea 431	Tick 432	Eclissi 433	Set Up 434	Nordik 436	Gea 436
						
Pashà 438	Carlton 439	Dubai 439	Opera 440	Swan 440	Corte 441	Pegaso 441
						
Gioconda 443	Strauss 443	Firenze 444	Chalet 444	Peter 445	Harem 446	Santa 447



Binomio 429



Pan 430



Hotel 437



Roma 438



Negresco 442



Florian 442



Binomio

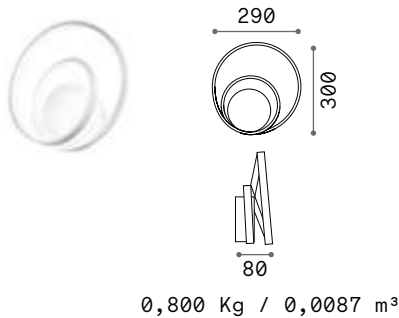
Pag 429

Oz new

Base et structure en métal verni à poudres ou plaqué. Diffuseur en caoutchouc opale. Finitions: blanche, noire ou laiton brossé. Disponible aussi en version dimmable DALI/Push.

LED Source lumineuse à LED 2700 / 3000 / 4000 K, durée 30.000 heures.

Source	LED SMD	Durée du LED	30.000 h
Puissance	26W / 28W	Classe d'isolation	II
Driver inclus	On/Off / DALI/Push	IP	20
Drivers disponibl.	No	Matériel	Aluminium
CCT	2700 K / 3000 K / 4000 K		
CRI	≥90		



LED SMD Driver inclus

Puissan.	Driver	Lumen	CCT	Finition	Code	€
26 W	On-Off	2450 lm	2700 K	Blanc	342221	150 <small>new</small>
				Noir	342238	150 <small>new</small>
				Laiton	342245	150 <small>new</small>
		2500 lm	3000 K	Blanc	253695	150
				Noir	269399	150
				Laiton	269405	150
	2650 lm	4000 K	Blanc	342252	150 <small>new</small>	
			Noir	342269	150 <small>new</small>	
			Laiton	342276	150 <small>new</small>	
28 W	DALI/Push	2500 lm	3000 K	Blanc	304489	230
				Noir	304496	230
				Laiton	304502	230



253695



269399



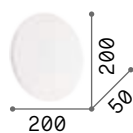
269405



Cover

Corps lumineux en aluminium verni à poudres en blanc ou noir. Diffuseur de matière plastique opale. Source lumineuse à led intégrés avec émission de lumière réfléchie.

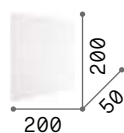
LED Source lumineuse à LED 3000 K, durée 30.000 heures.



0,690 Kg / 0,0028 m³
LED 11W / 1000 lm

€ 100

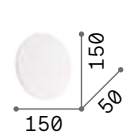
195711 Blanc
195759 Noir



0,860 Kg / 0,0028 m³
LED 11W / 1000 lm

€ 100

195735 Blanc
195773 Noir



0,390 Kg / 0,0018 m³
LED 9,5W / 730 lm

€ 88

195704 Blanc
195742 Noir



0,510 Kg / 0,0018 m³
LED 9,5W / 730 lm

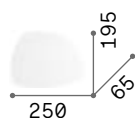
€ 88

195728 Blanc
195766 Noir

Peggy

Base et structure en métal verni à poudres avec finition blanche. Diffuseur en acrylique mat. Émission de la lumière indirecte.

LED Source lumineuse à LED 3000 K, durée 50.000 heures.

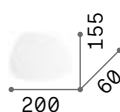


■ IP20

0,710 Kg / 0,0068 m³
LED 15W / 1500 Lm

€ 170

257242 Blanc



■ IP20

0,520 Kg / 0,0030 m³
LED 10,5W / 1080 Lm

€ 110

257235 Blanc



Pouche

Structure en métal fini avec vernis blanc mat. Diffuseurs en acrylique mat transparent. Émission de la lumière indirecte.

LED Source lumineuse à LED 3000 K, durée 20.000 heures.



■ IP20

1,440 Kg / 0,0055 m³
LED 15W / 2000 Lm

€ 110

259352 Blanc



■ IP20

1,120 Kg / 0,0055 m³
LED 15W / 2000 Lm

€ 110

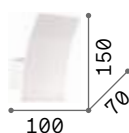
259345 Blanc



Fix

Base en métal avec finition blanche mat. Diffuseur-dissipateur en plaque d'aluminium avec 6mm d'épaisseur. LED intégrés.

LED Source lumineuse à LED 3000 K, durée 20.000 heures.



■ □ IP20

0,390 Kg / 0,0050 m³

LED 5,5W / 440 lm

€ 100

117867 Blanc



Moris

Monture en métal chromé.
Diffuseur en verre soufflé blanc.

LED Ampoules LED G9 3W 3000 K incluses.
Cod. 209043



■ ⊕ IP20

0,520 Kg / 0,0071 m³

G9 max 2x40W

€ 90

034546 Blanc

■ 3000 K
510 lm

305486 € 6,00






Box

Structure en métal chromé. Diffuseur en verre soufflé gravé à l'acide. Couleur : blanc.

LED Ampoules LED G9 3W 3000 K incluses.
Cod. **209043**



0,660 Kg / 0,0100 m³
G9 max 2 x 4W

€ 80

009537 Blanc


3000 K
510 lm

305486 € 6,00



Posta

Corps lumineux en métal disponible en aluminium brossé ou blanc émaillé. Diffuseur composé par trois verres transparents dépolis.



■ IP20

1,560 Kg / 0,0156 m³
E14 max 4 x 40W

€ 95

051987 Blanc
009957 Aluminium

3000 K
480 lm

101200 € 2,00

■ IP20

1,270 Kg / 0,0136 m³
E14 max 3 x 40W

€ 87

051970 Blanc
009933 Aluminium

3000 K
480 lm

101200 € 2,00

■ IP20

0,950 Kg / 0,0098 m³
E14 max 2 x 40W

€ 75


051963 Blanc
009940 Aluminium

3000 K
480 lm

101200 € 2,00



051963



009940



Clip

Corps lumineux complètement en lame de métal avec différentes finitions. Diffuseurs en verre pyrex dans la petite taille.

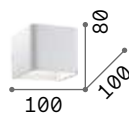
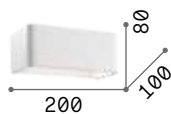
LED Ampoules LED G9 3W 3000 K incluses dans les modèles: **049236, 091136, 049229, 091129** et **170923**. Cod. **209043**

	014166		
	088273		
	031361		
	088266	1,210 Kg / 0,0161 m³ E27 max 2 x 60W	0,680 Kg / 0,0035 m³ G9 max 2 x 40W
	187365	€ 107	€ 95
		014166 Blanc 088273 Argent 031361 Chrome 088266 Or 187365 Coffee	049236 Blanc 091136 Argent 049229 Chrome 091129 Or 170923 Coffee
		3000 K 430 lm	3000 K 510 lm
		101279 € 2,00	305486 € 6,00

Click

Corps lumineux complètement en aluminium verni à poudre avec finition blanche. Structure intérieure qui reflète le faisceau de lumière soit en haut qu'en bas.

LED Source lumineuse à LED 3000 K, durée 20.000 heures.



■  IP20

■  IP20

0,600 Kg / 0,0040 m³
LED 12W / 1200 lm

0,400 Kg / 0,0019 m³
LED 6W / 520 lm

€ 84

€ 62

017518 Blanc

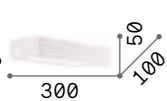
051444 Blanc



Cube

Corps lumineux dissipateur complètement en plaque d'aluminium d'épaisseur de 6mm. Fini avec vernis à poudres. LED intégrés.

LED Source lumineuse à LED 3000 K, durée 30.000 heures.



■  IP20

■  IP20

1,390 Kg / 0,0055 m³
LED 14,5W / 1800 lm

0,800 Kg / 0,0028 m³
LED 8W / 900 lm

€ 195

€ 145

161792 Blanc

161785 Blanc





Balance

Monture en aluminium verni avec traitement époxy. Diffuseur positionnable avec verre transparent, dépoli à l'intérieur. Finitions : blanc, noir.

LED Source lumineuse à LED 3000 K, durée 30.000 heures.




■ IP20

2,200 Kg / 0,0111 m³
LED 24W / 3100 lm

€ 230

287584 ■ Blanc
321561 ■ Noir

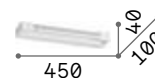


■ IP20

1,600 Kg / 0,0073 m³
LED 17W / 2200 lm

€ 170

287577 ■ Blanc
321554 ■ Noir



■ IP20

1,200 Kg / 0,0056 m³
LED 12W / 1450 lm

€ 135

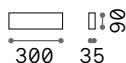
287560 ■ Blanc
321547 ■ Noir

Delta

Corps du luminaire en aluminium peint par poudrage. Diffuseurs en polycarbonate opale brillant. Émission de lumière en haut et en bas. Couleurs : blanc ou noir.

Source	LED SMD	Classe d'isolation	I
Puissance	10W / 37W	IP	20
Driver inclus	On/Off	Matériel	Aluminium
Drivers disponibl.	No		
CCT	3000 K / 4000 K		
CRI	≥90		
Durée du LED	35.000 h		

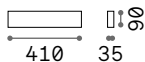
LED SMD



0,450 Kg/0,0030 m³

Puissan.	Angle	Lumen	CCT	Finition	Code	€
10 W	120°+120°	1700 lm	3000K	Blanc	345154	64 <i>new</i>
				Noir	336510	64 <i>new</i>
		1800 lm	4000 K	Blanc	345161	64 <i>new</i>
				Noir	345178	64 <i>new</i>


LED SMD



0,580 Kg/0,0042 m³

Puissan.	Angle	Lumen	CCT	Finition	Code	€
14 W	120°+120°	1550 lm	3000K	Blanc	316789	81 <i>new</i>
				Noir	345185	81 <i>new</i>
		1650 lm	4000 K	Blanc	345192	81 <i>new</i>
				Noir	345208	81 <i>new</i>


LED SMD



0,950 Kg / 0,0058 m³

Puissan.	Angle	Lumen	CCT	Finition	Code	€
19,5 W	120°+120°	2200 lm	3000 K	Blanc	287645	110
				Noir	287638	110
		2250 lm	4000 K	Blanc	307015	110
				Noir	307022	110


LED SMD



0,900 Kg / 0,0078 m³

Puissan.	Angle	Lumen	CCT	Finition	Code	€
30 W	120°+120°	3350 lm	3000 K	Blanc	287621	160
				Noir	287614	160
		3500 lm	4000 K	Blanc	307039	160
				Noir	307046	160

LED SMD



2,400 Kg / 0,0102 m³

Puissan.	Angle	Lumen	CCT	Finition	Code	€
37 W	120°+120°	4300 lm	3000 K	Blanc	287607	185
				Noir	287591	185
		4550 lm	4000 K	Blanc	307053	185
				Noir	307060	185



345154



287645



287638

Desk

Corps lumineux en aluminium verni à poudre avec finition blanche ou noire. Diffuseurs en acrylique mat. Émission de la lumière en haut et en bas.

LED Source lumineuse à LED 3000 K, durée 30.000 heures.



■  IP20

0,640 Kg / 0,0045 m³

LED 12,5W / 900 lm

€ 125

138251 ■ Blanc

173252 ■ Noir



P. 090



Craft

Base en métal verni noir mat. Corps lumineux en bois naturel. Diffuseur en polycarbonate opale satiné. Emission lumineuse vers le bas.

LED Source lumineuse à LED 3000 K, durée 20.000 heures.



■  IP20

0,800 Kg / 0,0057 m³

LED 12W / 1350 lm

€ 145

284477 ■ Bois



P. 091



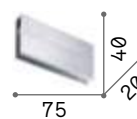

P. 510





Linus

Lampe linéaire en aluminium avec illumination directe et indirecte pour application au mur. La lampe est modulaire et elle peut être proposée singulièrement ou en ligne continue. Disponible en finition blanche ou noire. LED intégrés; binning initial \leq 3-Step MacAdam; disponible en températures de couleur de 3000 K et 4000 K; CRI \geq 80. Alimentation dimmable 1-10V intégrée en standard.



1,250 Kg / 0,0158 m³
LED 32W / 3000/3500 lm

€ 210


233840	Blanc	3000K
268095	Blanc	4000K
242019	Noir	3000K
268071	Noir	4000K

Connector
Non inclus
Optionnel

€ 6

233666

LED Source lumineuse à LED 3000/4000 K, durée 50.000 heures.

 Lampe avec dimmer.



P. 624











Echo

Base et diffuseur totalement en aluminium traité époxy ou plaqué.
Émission de la lumière indirecte.
Couleurs: blanc, noir, laiton mat.

LED Source lumineuse à LED 3000 K, durée 50.000 heures.



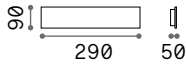
	
600	400
06 50	06 50
■  IP20	■  IP20
0,930 Kg / 0,0051 m ³	0,640 Kg / 0,0032 m ³
LED 30W / 3250 lm	LED 20W / 2200 lm
€ 160	€ 140
273945  Blanc	273914  Blanc
285306  Noir	285283  Noir
285313  Laiton	285290  Laiton

Zig Zag new

Corps lumineux en aluminium plaqué ou peint par poudrage. Émission de lumière indirecte sur 360°. Couleurs : blanc, noir ou laiton brossé.

LED Source lumineuse à LED 2700 / 3000 / 4000 K, durée 50.000 heures.

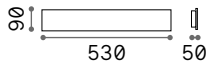
Source	LED SMD	CRI	50.000 h
Puissance	12,5W/23W/30W	Durée du LED	I
Driver inclus	On/Off	Classe d'isolation	
Drivers disponibl.	No	IP	20
Angle	2700 K / 3000 K /	Matériel	Aluminium
CCT	4000 K		
	≥90		



0,450 Kg/0,0020 m³

LED SMD Driver inclus

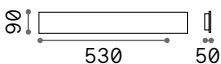
Dimensions	Puissan.	Driver	Lumen	CCT	Finition	Code	€
290x50	12,5 W	On-Off	1450 lm	2700 K	Blanc	342641	95 <small>new</small>
					Blanc	179292	95
					Noir	179315	95
			Laiton	282121	95		
			1600 lm	4000 K	Blanc	277233	95



0,770 Kg/0,0033 m³

LED SMD Driver inclus

Dimensions	Puissan.	Driver	Lumen	CCT	Finition	Code	€
530x50	23 W	On-Off	2800 lm	2700 K	Blanc	342658	110 <small>new</small>
					Blanc	179308	110
					Noir	179322	110
			Laiton	282138	110		
			3200 lm	4000 K	Blanc	277240	110



1,040 Kg/0,0047 m³

LED SMD Driver inclus

Dimensions	Puissan.	Driver	Lumen	CCT	Finition	Code	€
750x50	30 W	On-Off	3950 lm	2700 K	Blanc	342665	140 <small>new</small>
					Blanc	277219	140
					Noir	277226	140
			Laiton	287072	140		
			4550 lm	4000 K	Blanc	277257	140



179315



282121



Flash Gesso

Base en métal émaillé. Corps lumineux totalement en plâtre.
Double émission lumineuse: en haut et en bas.



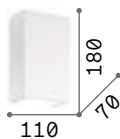
Article approprié pour peinture.



214689



214696



IP20

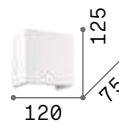
0,710 Kg / 0,0049 m³
G9 max 1x 40W

€ 55

214689 Blanc

3000 K
510 lm

305486 € 6,00



IP20

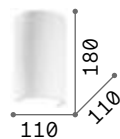
0,770 Kg / 0,0024 m³
G9 max 1x 40W

€ 54

214672 Blanc

3000 K
510 lm

305486 € 6,00



IP20

0,950 Kg / 0,0034 m³
G9 max 1x 40W

€ 50

214696 Blanc


3000 K
510 lm

305486 € 6,00

Sky

Base et diffuseur en métal plaqué
ou verni mat, décorés en feuille

LED Ampoules LED GU10 7W 3000 K
incluses. Cod. **123943**



0,940 Kg / 0,0049 m³
GU10 max 2x28W

€ 116

126883 Blanc
126890 Noir
136899 Or

3000 K
540 lm

123943

€ 3,50

P. 083

P. 301



126883

126890

136899



Look

Corps lumineux en métal avec
 finition cuivre, chrome, bruni ou en
 vernis mat de couleur blanc ou noir.

LED Ampoules LED GU10 7W 3000 K
incluses. Cod. **123943**



0,500 Kg / 0,0028 m³
GU10 max 2x28W

€ 80

096018 Blanc
094182 Chrome
095998 Noir
164847 Cuivre
164823 Bruni

3000 K
540 lm

123943

€ 3,50



096018

095998

164823



094182

164847



P. 078 P. 300 P. 506 P. 698

Paul

Base en métal finie avec vernis mat. Diffuseur en verre soufflé, enchemisé et traité à l'acide. Disponible avec finition blanche.


LED Ampoules LED G9 3W 3000 K incluses.
Cod. **209043**



0,560 Kg / 0,0064 m³
G9 max 2 x 40W

€ 65

060620 Blanc

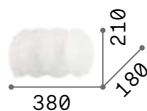


3000 K
510 lm

305486 € 6,00

Ovalino


Diffuseur composé par éléments circulaires en plaque de verre recourbée et acidifiée.



1,800 Kg / 0,0563 m³
E27 max 2 x 60W

€ 125

038025 Blanc



3000 K
340 lm

101286 € 2,00



P. 157



P. 284



Soda

Corps lumineux en plâtre blanc.
Base en métal blanc émaillé.
Diffuseur inférieur en verre satiné
transparent. L'émission de la
lumière est soit en haut qu'en bas.



Article approprié pour peinture.

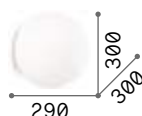
510	300
■ IP20	■ IP20
2,630 Kg / 0,0154 m ³	1,100 Kg / 0,0068 m ³
E14 max 2x 40W	E14 max 1x 40W
€ 100	€ 65
105727 Blanc	105710 Blanc
3000 K 420 lm	3000 K 420 lm
101217 € 2,00	101217 € 2,00



Mapa

Base et système de fixation en métal blanc. Diffuseur à sphère en verre blanc soufflé et acidifié.

LED Ampoules LED G9 3W 3000 K incluses dans les modèles: **059808** et **310787**. Cod. **209043**

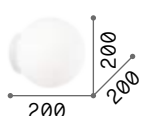


■ ■ □ IP20

1,660 Kg / 0,0647 m³
E27 max 1x 42W

€ 88

059822 Blanc



■ ■ □ IP20

0,900 Kg / 0,0259 m³
E27 max 1x 42W

€ 50

059815 Blanc

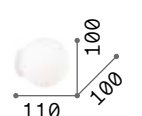


■ ■ □ IP20 INCLUSA

0,380 Kg / 0,0115 m³
G9 max 1x 15W

€ 44

059808 Blanc



■ ■ □ IP20 INCLUSA

0,230 Kg / 0,0025 m³
G9 max 1x 4W

€ 35

310787 Blanc



P. 168 P. 282 P. 470

3000 K
430 lm
101279 € 2,00

3000 K
430 lm
101279 € 2,00

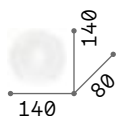
3000 K
510 lm
305486 € 6,00

3000 K
510 lm
305486 € 6,00

Smarties

Base en métal. Diffuseur en verre soufflé blanc acidifié avec système de fixation sans vis.

LED Ampoules LED G9 3W 3000 K incluses.
Cod. **209043**



IP20

0,440 Kg / 0,0079 m³

G9 max 1x15W

€ 46

014814 Blanc

305486 3000 K
510 lm

€ 6,00

P. 154

P. 277

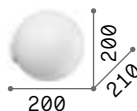

P. 469



Carta

Monture en métal verni blanc mat. Diffuseur en polycarbonate avec doublure à effet papier.

LED Ampoules LED G9 3W 3000 K incluses dans le modèle **317090**. Cod. **209043**



IP20

0,500 Kg / 0,0127 m³

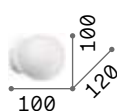
E27 max 1x25W

€ 85

317106 Blanc

101279 3000 K
430 lm

€ 2,00



IP20

0,200 Kg / 0,0027 m³

G9 max 1x15W

€ 65

317090 Blanc

305486 3000 K
510 lm

€ 6,00



P. 170

P. 282

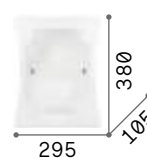
P. 468

P. 519



Triplo

Diffuseur avec triple verre. L'un transparent et plat à la base et deux dépolis à l'acide et courbés sur la partie supérieure. Vis bloque verre chromées.




■  IP20


2,170 Kg / 0,0181m³
E27 max 2 x 60W

€ 70

026480 Blanc

 3000 K
340 lm

101286 € 2,00




■  IP20

1,260 Kg / 0,0141m³
E27 max 1 x 60W

€ 48

026473 Blanc

 3000 K
340 lm

101286 € 2,00

Ali

Diffuseur en verre blanc acidifié, composé par deux éléments latérales et un frontal. Vis ferme verre chromées.




■ ■ (⊕) IP20

1,410 Kg / 0,0157 m³

E27 max 2 x 60W

€ 57

026558 ■ Blanc



101286 € 2,00



Tudor

Base en métal chromé. Diffuseur composé par cadre en verre transparent poli et demi tube en pyrex sablé dans la partie centrale.



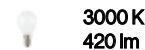
■ (⊕) IP20

1,900 Kg / 0,0214 m³

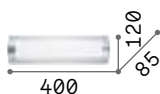
E14 max 4 x 40W

€ 100

051864 ■ Trasparen.



101217 € 2,00



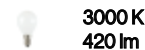
■ (⊕) IP20

1,130 Kg / 0,0088 m³

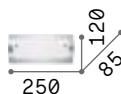
E14 max 2 x 40W

€ 70

051857 ■ Trasparen.



101217 € 2,00



■ (⊕) IP20

0,700 Kg / 0,0077 m³

E14 max 1 x 40W

€ 50

051840 ■ Trasparen.



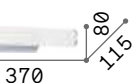








101217 € 2,00



Camerino

Base en aluminium. Diffuseur en verre blanc soufflé et acidifié. Fermé aux bords par disques de matière acrylique transparente.

		
650	520	370
■  IP20	■  IP20	■  IP20
1,170 Kg / 0,0157 m ³ E14 max 4 x 40W	0,960 Kg / 0,0123 m ³ E14 max 3 x 40W	0,780 Kg / 0,0097 m ³ E14 max 2 x 40W
€ 110	€ 100	€ 90
027104 Blanc	027098 Blanc	027081 Blanc
 3000 K 420 lm	 3000 K 420 lm	 3000 K 420 lm
101217 € 2,00	101217 € 2,00	101217 € 2,00







Pretty

Base et éléments latéraux en aluminium laqué époxy. Diffuseur cylindrique en polycarbonate opale brillant. Finition : blanc.

LED Source lumineuse à LED 3000 K, durée 50.000 heures.

IP54 Degré de protection IP54.

		
1070	807	605
■  IP54	■  IP54	■  IP54
1,250 Kg / 0,0169 m ³ LED 24W / 3050 lm	1,120 Kg / 0,0137 m ³ LED 18W / 2200 lm	0,960 Kg / 0,0105 m ³ LED 11,5W / 1500 lm
€ 145	€ 125	€ 100
287768 Blanc	287775 Blanc	287782 Blanc





Privè

Corps lumineux complètement en métal avec différentes finitions. L'absence du diffuseur permet de monter une large gamme d'ampoules avec attache E14.

159423



045627



159508



179681



805



IP20

1,420 Kg / 0,0143 m³
E14 max 8 x 40W

€ 128

159522 Blanc
045634 Chrome

IP20

1,100 Kg / 0,0095 m³
E14 max 6 x 40W

€ 100

159423 Blanc
045627 Chrome
159508 Noir
179681 Laiton

3000 K
420 lm

101217 € 2,00

3000 K
420 lm

101217 € 2,00



Essence ^{new}

Base et corps lumineux vernis avec traitement époxy. Diffuseur en matière acrylique opale. Émission de la lumière indirecte. Couleurs: blanc ou noir.

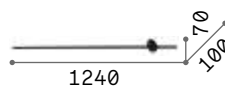
LED Source lumineuse à LED 2700/
3000/4000 K, durée 30.000 heures.



285115



285108



1240

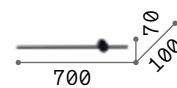
70
100

IP20

1,040 Kg / 0,0163 m³
LED 19W / 2150/2300/2350 lm

€ 240

265575	Blanc	3000K
341019	Noir	2700K ^{new}
285108	Noir	3000K
341026	Noir	4000K ^{new}



700

70
100

IP20

0,800 Kg / 0,0205 m³
LED 12W / 1300/1400/1450 lm

€ 182

285115	Blanc	3000K
340999	Noir	2700K ^{new}
265643	Noir	3000K
341002	Noir	4000K ^{new}





Filo

Base et structure en aluminium verni avec traitement époxy ou plaqué. Diffuseur incliné à 45° en polycarbonate opale mat. Finitions : blanc, noir, laiton brossé.



Source lumineuse à LED 3000 K, durée 20.000 heures.



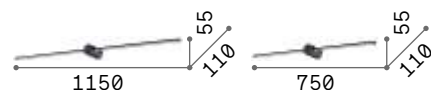
310138



310145



327792



0,610 Kg / 0,0138 m³
LED 16W / 1950 lm

€ 220

327778 ■ Blanc
310152 ■ Noir
327785 ■ Laiton



0,500 Kg / 0,0093 m³
LED 13W / 1400 lm

€ 190

310138 ■ Blanc
310145 ■ Noir
327792 ■ Laiton



P. 084



P. 456



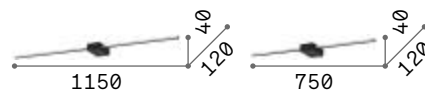

P. 502



Theo

Base et structure en aluminium verni avec traitement époxy. Diffuseur en polycarbonate opalin brillant. Finitions : blanc, noir.

LED Source lumineuse à LED 3000 K, durée 30.000 heures.



IP20

0,600 Kg / 0,0168 m³
LED 20,5W / 1350 lm

€ 145

327945 ■ Blanc
311784 ■ Noir

IP20

0,520 Kg / 0,0112 m³
LED 13,5W / 900 lm

€ 125

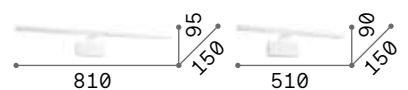
311777 ■ Blanc
311760 ■ Noir



Alma

Corps lumineux en métal fini en laiton mat, en chrome ou avec vernis blanc à poudres. Diffuseur fixe de matière plastique couleur opale.

LED Source lumineuse à LED 3000 K, durée 30.000 heures.



■ □ IP20

0,660 Kg / 0,0264 m³
LED 18W / 2050 lm

€ 170

225029 ■ Blanc
224992 ■ Chrome
225005 ■ Laiton

■ □ IP20

0,650 Kg / 0,0162 m³
LED 12,5W / 1350 lm

€ 135

224985 ■ Blanc
224930 ■ Chrome
224954 ■ Laiton

Make Up

Base et corps lumineux en aluminium laqué époxy. Diffuseur en acrylique satiné transparent. Émission de lumière inférieure. Finitions : blanc.

LED Source lumineuse à LED 3000 K, durée 50.000 heures.

IP54 Degré de protection IP54.

900	600	450
■ □ IP54	■ □ IP54	■ □ IP54
1,400 Kg / 0,0129 m ³ LED 27W / 3250 lm	1,200 Kg / 0,0088 m ³ LED 18W / 2200 lm	1,000 Kg / 0,0067 m ³ LED 12W / 1350 lm
€ 160	€ 120	€ 100
287676 Blanc	287669 Blanc	287652 Blanc



Riflesso ^{new}

Cadre en métal laqué mat ou plaqué. Diffuseur acrylique transparent satiné incliné à 45°. Couleurs : blanc, chrome ou noir.

LED Source lumineuse à LED 3000 K, durée 20.000 heures.

IP54 Degré de protection IP54.

820	620	420
■ ⊕ IP54	■ ⊕ IP54	■ ⊕ IP54
0,980 Kg / 0,0050 m ³ LED 19W / 2150 lm	0,750 Kg / 0,0192 m ³ LED 16W / 1750 lm	0,600 Kg / 0,0143 m ³ LED 10W / 1050 lm
€ 225	€ 190	€ 155
331690 Blanc 345130 Chrome 345147 Noir	^{new} 142289 Blanc ^{new} 142265 Chrome ^{new} 302232 Noir	142296 Blanc 142272 Chrome 302225 Noir



142296

142272


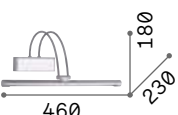
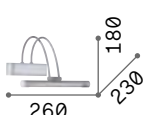












302225

Bow

Monture en métal avec finition disponible en bruni, chrome ou laiton mat. Diffuseur à LED inclinable. Interrupteur sur la base.

LED Source lumineuse à LED 3000 K, durée 20.000 heures.

ON OFF Lampe avec interrupteur intégré.

		
760	460	260
 IP20	 IP20	 IP20
0,860 Kg / 0,0328 m ³ LED 8W / 1050 lm	0,790 Kg / 0,0207 m ³ LED 4,6W / 580 lm	0,640 Kg / 0,0117 m ³ LED 3,5W / 410 lm
€ 195	€ 145	€ 125
007021  Chrome 121130  Laiton 121147  Bruni	007045  Chrome 121178  Laiton 121161  Bruni	005386  Chrome 121154  Laiton 121338  Bruni



005386

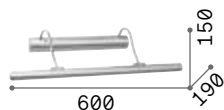
121154

121338

Mirror-10

Monture en métal avec finition en bruni, chrome ou nickel mat. Diffuseur positionnable.

LED Ampoules LED G9 3W 3000 K incluses. Cod. 209043



 IP20 

1,090 Kg / 0,0181 m³
G9 max 4 x 40W

€ 138

017303  Chrome
017297  Nickel
017310  Bruni

 3000 K
510 lm
305486 € 6,00



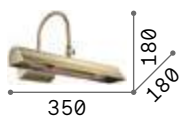
017303

017297

017310

Retrò

Base, bras et diffuseur totalement en métal avec finition brunie.
Diffuseur orientable.



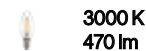
IP20

0,790 Kg / 0,0152 m³

E14 max 2x28W

€ 120

144917 ■ Bruni



3000 K
470 lm

101224 € 2,00

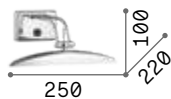


Mirror-20

Cadre en métal plaqué. Diffuseur réglable. Couleurs : bruni ou chromé.



Ampoules LED G9 3W 3000 K incluses.
Cod. 209043



IP20


0,550 Kg / 0,0077 m³

G9 max 2x40W

€ 94

017334 ■ Chrome

017327 ■ Bruni



3000 K
510 lm

305486 € 6,00





Focus

Corps lumineux en métal avec bras flexible réglable recouvert en caoutchouc. Fini en blanc ou noir mat ou en gris avec détails en chrome.

LED Source lumineuse à LED 3000 K, durée 20.000 heures.

ON OFF Lampe avec interrupteur intégré.



097183

097206

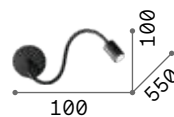
097190



203171

203188

203195



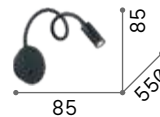
100



0,400 Kg / 0,0025 m³
LED 4W / 310 lm

€ 65

097183 ■ Blanc
097206 ■ Chrome
097190 ■ Noir



85



0,410 Kg / 0,0020 m³
LED 3,5W / 280 lm

€ 70

203171 ■ Blanc
203188 ■ Chrome
203195 ■ Noir



IO

Corps lumineux à encastrer avec structure en métal traitée époxy. Bras flexible recouvert en caoutchouc. Diffuseur avec écran acrylique transparent moleté. Interrupteur intégré. Couleurs: blanc ou noir.

LED Source lumineuse à LED 3000 K, durée 30.000 heures.

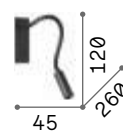
ON/OFF Lampe avec interrupteur intégré.



285320



272030



IP20

0,240 Kg / 0,0027 m³
LED 3W / 300 lm

€ 130

285320 ■ Blanc
272030 ■ Noir



Goose

Monture et diffuseur en fusion d'aluminium verni à poudres avec couleurs mates. Bras flexible recouvert en caoutchouc de silicone.

LED Source lumineuse à LED 3000 K, durée 30.000 heures.

ON OFF Lampe avec interrupteur intégré.



IP20

**0,430 Kg / 0,0040 m³
LED 3W / 190 lm**

€ 145

142708 ■ Blanc
142692 ■ Noir



Dynamo

Monture et bras flexible en métal avec finition en chrome, nickel ou bruni. Diffuseur réglable à plaisir. Équipé d'interrupteur sur la base.

LED Source lumineuse à LED 4000 K, durée 20.000 heures.

ON/OFF Lampe avec interrupteur intégré.



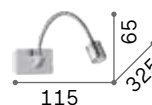
031460



031477



121352



IP20

0,500 Kg / 0,0031 m³
LED 3,5W / 190 lm

€ 88

031460 Chrome
031477 Nickel
121352 Bruni



Bean

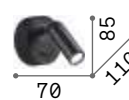
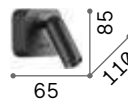
Base et diffuseur orientables en métal plaqué ou verni à poudres. Couleurs blanc, noir, laiton ou nickel avec interrupteur et articulation noirs.

LED

Source lumineuse à LED 3000 K, durée 30.000 heures.

**ON
OFF**

Lampe avec interrupteur intégré.



IP20

IP20

0,180 Kg / 0,0008 m³

0,180 Kg / 0,0005 m³

LED 3W / 260 lm

LED 3W / 260 lm

€ 55

€ 55

260648 Blanc
260679 Nickel
260655 Noir
260662 Laiton

260600 Blanc
260631 Nickel
260617 Noir
260624 Laiton

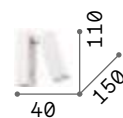
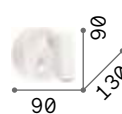


Page

Corps lumineux en aluminium verni à poudres en blanc ou noir. Diffuseur orientable avec lentille et élément articulé en métal chromé.

LED Source lumineuse à LED 3000 K, durée 30.000 heures.

ON OFF Lampe avec interrupteur intégré.



IP20

IP20

0,320 Kg / 0,0025 m³
LED 3W / 140 lm

0,420 Kg / 0,0023 m³
LED 3W / 140 lm

€ 100

€ 105

142586 ■ Blanc
142579 ■ Noir

142258 ■ Blanc
142241 ■ Noir



Pipe

Corps lumineux en métal traité époxy ou plaqué. Diffuseur orientable avec écran acrylique moleté, fixé avec capsule. Interrupteur intégré. Couleurs: blanc ou noir.

LED Source lumineuse à LED 3000 K, durée 20.000 heures.

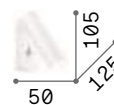
ON OFF Lampe avec interrupteur intégré.



280998



281001



■ □ IP20

0,400 Kg / 0,0009 m³
LED 7W / 580 lm

€ 100

280998 ■ Blanc
281001 ■ Noir



ONLY BOX 502

Lite

Base et corps lumineux en aluminium avec finition blanche, noire, nickel ou laiton. Diffuseur orientable. Interrupteur intégré. Montage à encastrer sur boîte de jonction modèle 502, non incluse.

LED

Source lumineuse à LED 3000 K, durée 20.000 heures.

**ON
OFF**

Lampe avec interrupteur intégré.



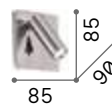
250106



250113



250120



IP20

0,340 Kg / 0,0008 m³
LED 3W / 200 lm

€ 61

250106 ■ Blanc
250113 ■ Noir
250120 ■ Laiton



Bonne Nuit new

Structure en métal plaqué ou verni à poudres. Double source : une fixe et une sur cylindre orientable. Deux interrupteurs intégrés pour allumage indépendant. Couleurs : blanc, noir, laiton, nickel.

LED Source lumineuse à LED 3000 K, durée 50.000 heures.


ON
OFF Lampe avec interrupteur intégré.



■ □ IP20

0,360 Kg / 0,0015 m³
LED 6,5W / 830 lm

€ 75



■ □ IP20

0,360 Kg / 0,0015 m³
LED 6,5W / 830 lm

€ 75

336794	Blanc	new	345499	Blanc	new
336770	Nickel	new	345482	Nickel	new
336787	Noir	new	336817	Noir	new
336800	Laiton	new	345505	Laiton	new



Komodo

Structure en métal laqué époxy.
 Diffuseur réglable. Interrupteur et
 prise USB intégrés. Finitions : blanc
 ou noir.

LED Source lumineuse à LED 3000 K, durée
 20.000 heures.

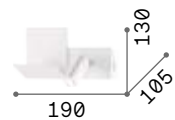
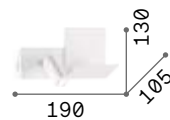
**ON
OFF** Lampe avec interrupteur intégré.

USB Lampe avec prise USB incorporée.



291789

291796



■ □ IP20

■ □ IP20

0,700 Kg / 0,0060 m³
 LED 4,5W / 240 lm

0,700 Kg / 0,0060 m³
 LED 4,5W / 240 lm

€ 115

€ 115

291789 □ Blanc
 291796 ■ Noir

306810 □ Blanc
 306827 ■ Noir



Piano

Structure totalement en aluminium verni à poudres. Diffuseur en polycarbonate opale à émission à l'arrière. Projecteur frontal réglable. Couleur : blanc ou noir.

LED Source lumineuse à LED 3000 K, durée 20.000 heures.

ON/OFF Lampe avec interrupteur intégré.

USB Lampe avec prise USB incorporée.



287317



287300



■ □ IP20

0,800 Kg / 0,0047 m³
LED 10W / 1150 lm

€ 165

287317 ■ Blanc
287300 ■ Noir



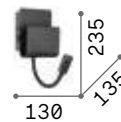
Probe

Corps lumineux en aluminium verni à poudres en blanc ou noir. Double diffuseur: le supérieur en acrylique et l'inférieur avec bras flexible.

LED Source lumineuse à LED 3000 K, durée 20.000 heures.

ON OFF Lampe avec interrupteur intégré.

USB Lampe avec prise USB incorporée.



IP20

0,870 Kg / 0,0021m³
LED 9,5W / 750 lm

€ 150

243160 ■ Blanc
237930 ■ Noir




Book

Structure métallique vernie à poudres. Diffuseur en verre satiné. Bras flexible caoutchouté avec LED. Double interrupteur. Prise USB.

LED Source lumineuse à LED 3000 K, durée 15.000 heures.

ON/OFF Lampe avec interrupteur intégré.

USB Lampe avec prise USB incorporée.



IP20

IP20

1,570 Kg / 0,0125 m³
G9 max 1x 28W +
LED 3W / 220 lm

1,570 Kg / 0,0125 m³
G9 max 1x 28W +
LED 3W / 220 lm

€ 180

€ 180

174792 ■ Blanc
174808 ■ Noir

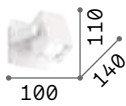
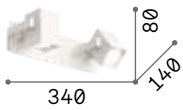
174822 ■ Blanc
174846 ■ Noir

3000 K
510 lm
305486 € 6,00

3000 K
510 lm
305486 € 6,00

Mouse

Base, structure et diffuseurs en métal fini avec vernis mat et détails en chrome. Diffuseurs orientables. Disponible en finition blanche ou noire.



■ ■ IP20

0,910 Kg / 0,0067 m³
GU10 max 2x 50W

€ 127

073545 ■ Blanc
156705 ■ Noir

3000 K
410 lm
108292 € 3,00

■ ■ IP20

0,450 Kg / 0,0034 m³
GU10 max 1x 50W

€ 72

073521 ■ Blanc
073569 ■ Noir


3000 K
410 lm
108292 € 3,00

P. 316 P. 694



Spot

Base, structure et diffuseur en métal fini avec vernis mat et détails en chrome. Diffuseurs orientables. Disponible en finition blanche ou noire.



■ ■ IP20

0,610 Kg / 0,0060 m³
GU10 max 2x 28W

€ 52

156736 ■ Blanc
156743 ■ Noir

3000 K
410 lm
108292 € 3,00

■ ■ IP20

0,410 Kg / 0,0037 m³
GU10 max 1x 28W

€ 32

156729 ■ Blanc
115481 ■ Noir

3000 K
410 lm
108292 € 3,00

P. 316 P. 694





Rudy

Structure en métal coulé sous pression et verni à poudres blanc ou noir. Diffuseurs orientables soit en rotation qu'en inclinaison.

LED Ampoules LED GU10 7W 3000 K incluses. Cod. **123943**

<p>0,570 Kg / 0,0046 m³ GU10 max 2 x 35W</p> <p>€ 100</p>	<p>0,270 Kg / 0,0017 m³ GU10 max 1 x 35W</p> <p>€ 50</p>	<p>0,570 Kg / 0,0046 m³ GU10 max 2 x 35W</p> <p>€ 105</p>	<p>0,270 Kg / 0,0017 m³ GU10 max 1 x 35W</p> <p>€ 55</p>
<p>229041 ■ Blanc 229034 ■ Noir</p>	<p>229027 ■ Blanc 229010 ■ Noir</p>	<p>294803 ■ Blanc 321509 ■ Noir</p>	<p>294766 ■ Blanc 321530 ■ Noir</p>
<p>3000 K 540 lm</p> <p>123943 € 3,50</p>	<p>3000 K 540 lm</p> <p>123943 € 3,50</p>	<p>3000 K 540 lm</p> <p>123943 € 3,50</p>	<p>3000 K 540 lm</p> <p>123943 € 3,50</p>

P. 318

Gim

Structure en aluminium vernie à poudres. Diffuseur positionnable avec écran acrylique mat. Interrupteur intégré. LED intégrés.

LED Source lumineuse à LED 3000 K, durée 15.000 heures.

ON OFF Lampe avec interrupteur intégré.



■ IP20

0,450 Kg / 0,0034 m³

LED 6,5W / 480 lm

€ 80

167152 ■ Blanc

167121 ■ Noir



167152

167121

Dodo

Base et corps lumineux en métal verni avec traitement époxy ou plaqué. Diffuseur réglable avec source LED remplaçable. Finitions : blanc, noir, laiton brossé.

LED Ampoules LED GX53 9W 3000 K incluses. Cod. **123936**



■ IP20

0,930 Kg / 0,0035 m³

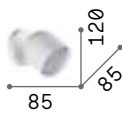
GX53 max 2 x 15W

€ 68

314136 ■ Blanc

327938 ■ Noir

327921 ■ Laiton



■ IP20

0,450 Kg / 0,0015 m³


GX53 max 1 x 15W

€ 36

314105 ■ Blanc

314099 ■ Noir


314129 ■ Laiton



3000 K
910 lm

123936

€ 5,00



3000 K
910 lm

123936

€ 5,00



314105


314129

314099

Oby

Structure en métal verni blanc mat, avec articulations chromées. Corps lumineux orientable avec diffuseur de matière plastique blanche.

LED Source lumineuse à LED 3000 K, durée 20.000 heures.



IP20

0,620 Kg / 0,0030 m³
LED 12W / 1400 lm

€ 120

196695 Blanc



IP20

0,310 Kg / 0,0020 m³
LED 6W / 700 lm

€ 61

196688 Blanc

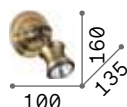


P. 317

Barber

Base, articulation et couvre douille totalement en métal. Corps lumineux inclinable. Disponible en version brunie.

LED Ampoules LED GU10 7W 3000 K incluses. Cod. **123943**



IP20

0,230 Kg / 0,0025 m³
GU10 max 1x28W

€ 75

159997 Brun

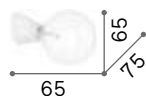
3000 K
540 lm

123943 € 3,50



Winery


Corps lumineux avec douille intégrée en céramique émaillée blanche ou noire. Modèle AP avec dispositif incliné vers le bas.



0,250 Kg / 0,0004 m³
E27 max 1x60W

€ 30

180298 ■ Blanc
180304 ■ Noir

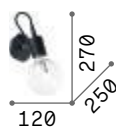
 3000 K
1050 lm

101323 € 4,50 [P. 315](#)



Edison


Monture en métal finie en vernis blanc ou noir mat. Câble électrique en tissu. Diffuseur positionnable.



0,410 Kg / 0,0134 m³
E27 max 1x42W

€ 65

138374 ■ Blanc
148908 ■ Noir

 3000 K
1050 lm

101347 € 6,00 [P. 120](#)





Radio

Pavillon et structure en métal.
Diffuseur positionnable. Câble
électrique en tissu. Disponible avec
finition en chrome ou avec vernis
mat blanc ou noir.

LED Ampoules LED E27 8W Globo D125
transparente 3000 K incluses.
Cod. **101347**



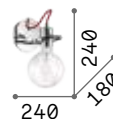
119427



119465



119502



0,450 Kg / 0,0119 m³
E27 max 1x60W

€ 60

119465 ■ Blanc
119427 ■ Chrome
119502 ■ Noir

3000 K
1050 lm

101347 € 6,00



Minimal

Monture en métal finie en émail coloré. Câble électrique recouvert en tissu.

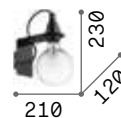
LED

Ampoules LED E27 8W Globo D125 transparente 3000 K incluses.
Cod. **101347**

045191



045214



IP20

0,720 Kg / 0,0164 m³
E27 max 1x60W

€ 70

045191 ■ Blanc
045214 ■ Noir

3000 K
1020 lm

101347 € 6,00



Frida

Monture et couvre douille en métal avec finition brunie et cuivre. Câble en tissu noir.



IP20

0,430 Kg / 0,0092 m³
E27 max 1x 60W

€ 47

163338 ■ Cuivre
163321 ■ Bruni

2200 K
500 lm

151717 € 6,00

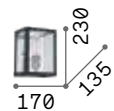


P. 120



Igor

Monture en métal fini en vernis mat noir. Diffuseur avec plaques en verre transparent.




■  IP20

1,590 Kg / 0,0136 m³
E27 max 1x 42W

€ 95

092836 ■ Noir

 2200 K
440 lm

151694 € 4,00



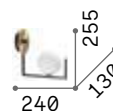
P.101



Birds

Structure en métal verni avec disque décoratif en laiton mat.
Diffuseurs en verre soufflé blanc gravé. Couleur: noir mat avec détail en laiton mat.

LED Ampoules LED G9 3W 3000 K incluses.
Cod. **209043**



0,670 Kg / 0,0192 m³
G9 max 1x 15W

€ **73**

273655 ■ **Noir**

3000 K
510 lm

305486 € **6,00**



P. 105



P. 327



P. 473

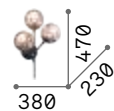


P. 497



Kepler

Structure en métal vernie noir mat.
Diffuseurs en verre soufflé ambré transparent.



■ □ IP20

0,900 Kg / 0,0428 m³
E27 max 3 x 42W

€ 150

187006 ■ Noir

3000 K
430 lm

101279 € 2,00



P. 111



Perlage

Cadre métallique. Diffuseurs en verre soufflé. Finitions : noir mat avec verre ambre ou verre pyrex fumé, ou laiton mat avec verre gravé blanc.

LED Ampoules LED G9 3W 3000 K incluses.
Cod. 209043



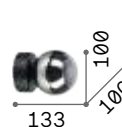
0,800 Kg / 0,0173 m³
G9 max 3 x 15W

€ 175

283784 Blanc
271439 Fumé
322742 Ambre

3000 K
510 lm

305486 € 6,00



0,400 Kg / 0,0062 m³
G9 max 1 x 15W

€ 75

292410 Blanc
292403 Fumé
317809 Ambre

3000 K
510 lm

305486 € 6,00



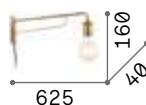
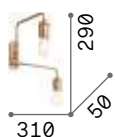
P. 106 P. 324 P. 473 P. 498

Triumph

Base, bras et couvercles de portelampe en métal plaqué. Couleur : laiton vieilli.



Lampe avec interrupteur intégré.



0,710 Kg / 0,0067 m³
E27 max 2x42W

0,490 Kg / 0,0083 m³
E27 max 1x42W

€ 160

€ 105

160245 Laiton

160214 Laiton



2200 K
370 lm



2200 K
370 lm

151687

€ 2,50

151687

€ 2,50



P. 098

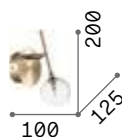
P. 326

Maracas

Base et corps de la lampe en métal plaqué. Diffuseurs réglables en verre borosilicaté soufflé transparent. Couleur : laiton satiné.



Ampoules LED G4 2W 3000 K incluses.
Cod. 222257



0,280 Kg / 0,0034 m³
G4 max 1x2W

€ 72

200330 Laiton



3000 K
200 lm



222257

€ 4,00

P. 330





Equinoxe ^{new}

Cadre en métal plaqué. Diffuseurs en verre borosilicaté transparent. Câble en PVC noir. Couleurs : cadre chromé avec verre transparent ou fumé, cadre laiton avec verre transparent ou ambré.

LED

Ampoules LED G4 2W 3000 K incluses.
Cod. 222257



130
450
180

IP20 INCLUSE

0,990 Kg / 0,0243 m³
G4 max 1x2W

€ 145

200132 Chrome
200149 Laiton
345338 Fumé *nua.new*
345321 Ambre *nua.new*

3000 K
200 lm
222257 € 4,00



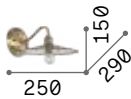
P. 108



P. 499

Cantina

Monture, diffuseur et couvre douille en métal, disponible avec finition en bruni ou cuivre. Câble en tissu.



■  IP20

0,520 Kg / 0,0184 m³

E14 max 1x40W

€ 90

112695 ■ Cuivre

112626 ■ Bruni



3000 K
480 lm



101200 € 2,00 [P. 137](#)

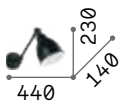


112695

112626

Newton

Structure et diffuseur en métal. Disponible avec finition nickel mat, brunie ou en vernis noir mat. Bras réglable. Diffuseur positionnable blanc émaillé à l'intérieur.



■  IP20

0,600 Kg / 0,0093 m³

E27 max 1x42W

€ 62

016399 ■ Nickel

027852 ■ Noir

027876 ■ Bruni



3000 K
900 lm



123899 € 3,50 [P. 516](#)



016399



027852



027876



Shower

Structure en métal verni en noir mat. Élément pivotant en chrome. Diffuseur orientable. Câble en tissu avec interrupteur et fiche.



Lampe avec interrupteur intégré.



IP20

0,760 Kg / 0,0391 m³
E27 max 1x60W

€ 130

179643 ■ Noir

3000 K
900 lm

123899

€ 3,50



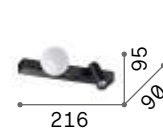
Ping Pong

Cadre en métal peint par poudrage ou plaqué. Diffuseur sphérique en acrylique satiné. Modèle avec diffuseur cylindrique réglable, à éclairage indépendant. Couleurs : blanc, noir, laiton brossé.



LED Source lumineuse à LED 3000 K, durée 50.000 heures.

ON OFF Lampe avec interrupteur intégré. Cod. **336534, 336664, 336671**

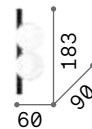


IP20

0,680 Kg / 0,0025 m³
LED 6W / 600 lm

€ 110

336534 **Blanc**
336664 **Noir**
336671 **Laiton**



IP20

0,540 Kg / 0,0021 m³
LED 6W / 500 lm

€ 100

new 328270 **Blanc**
new 313252 **Noir**
new 328287 **Laiton**

P. 336 P. 472 P. 505




Binomio

Monture en métal. Diffuseurs en verre soufflé blanc gravé à l'acide avec fixation par vis. Finitions : blanc, noir, laiton brossé.



Ampoules LED G9 3W 3000 K incluses.
Cod. 209043



0,500 Kg / 0,0081 m³
G9 max 1x 4W

€ 55

328478 Blanc
310664 Noir
311319 Laiton

3000 K
510 lm

305486 € 6,00




P. 337



Pan


Diffuseur avec tuyaux décoratifs de différentes tailles en métal plaqué. Émission de la lumière en haut et en bas.




■  IP20

6,340 Kg / 0,0461 m³
E14 max 2 x 40W

€ 450

208794  Or

 3000 K
470 lm

101224 € 2,00

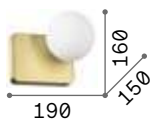


P. 191

Penta

Structure en métal. Diffuseurs en verre soufflé blanc gravé à l'acide avec fixation par vis. Finitions : or brossé.

LED Ampoules LED G9 3W 3000 K incluses.
Cod. **209043**




0,600 Kg / 0,0060 m³

G9 max 1x 4W

€ 60

314334 Or



305486

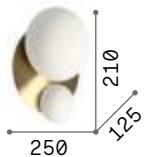
€ 6,00

P. 340

Ninfea

Base en métal peint par poudrage ou plaqué. Diffuseurs en verre blanc, soufflé et dépoli. Couleurs : blanc ou laiton satiné.

LED Ampoules LED GX53 9W 3000 K incluses. Cod. **123936**



0,800 Kg / 0,0063 m³

G9 max 2 x 4W

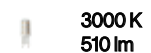
€ 132

327716 Blanc

346533 Laiton

new 306940 Blanc

new 293646 Laiton



305486

€ 6,00



123936

€ 5,00



P. 339



P. 471





Tick

Corps lumineux en métal verni à poudres en blanc ou fini en feuille d'or ou d'argent. Diffuseur inclinable de 90°.

LED Source lumineuse à LED 3000 K, durée 30.000 heures.



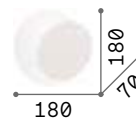
238951



238975



238944



■ □ IP20

0,440 Kg / 0,0029 m³
LED 7,5W / 700 lm

€ 70

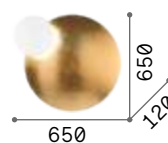
238975 ■ Blanc
238951 ■ Argent
238944 ■ Or



Eclissi

Structure en métal fini avec vernis à poudres et feuille d'or. Le positionnement variable du diffuseur supérieur donne une réfraction lumineuse plus blanche ou plus dorée.

LED Source lumineuse à LED 3000 K, durée 17.500 heures.

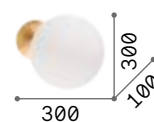


■ □ IP20

5,600 Kg / 0,0615 m³
LED 30W / 2550 lm

€ 380

259062 ■ Or



■ □ IP20

1,400 Kg / 0,0131 m³
LED 11W / 950 lm

€ 115

259048 ■ Or



P. 192 P. 292 P. 482 P. 530

Set up ^{new}

Cadre en métal peint par poudrage ou plaqué. Version à deux lampes avec bras flexible recouvert de caoutchouc et interrupteurs indépendants. Abat-jour en PVC ignifugé recouvert de tissu. Couleurs du cadre : blanc, noir, nickel satiné ou laiton brossé avec détails noirs. Couleurs de l'abat-jour : beige, blanc, noir, gris tourterelle, bois.



LED

Source lumineuse à LED 3000 K, dans le modèle: **259819, 259826, 259833** et **259857**, durée 20.000 heures.

**ON
OFF**

Lampe avec interrupteur intégré dans les modèles: **259819, 259826, 259833** et **259857**.



259765

259796

259772

259802


260068

304113

260075

260082

345956

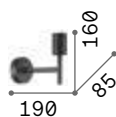


IP20

0,900 Kg / 0,0063 m³
E27 max 1x42W +
LED 3W / 200 lm

€ 133

259819 Blanc
259833 Nickel
259826 Noir
259857 Laiton




IP20

0,370 Kg / 0,0032 m³
E27 max 1x42W

€ 63

259765 Blanc
259796 Nickel
259772 Noir
259802 Laiton



0,460 Kg / 0,0228 m³

€ 63

260433 Blanc
304618 Taupe
270005 Noir
260440 Beige
345888 Bois



0,120 Kg / 0,0180 m³

€ 32

260327 Blanc
304601 Taupe
269986 Noir
260334 Beige
345871 Bois



0,130 Kg / 0,0180 m³

€ 34

260068 Blanc
304113 Taupe
260075 Noir
260082 Beige
345956 Bois



0,110Kg / 0,0180 m³

€ 29

260341 Blanc
293004 Taupe
270036 Noir
260358 Beige
345949 Bois



3000 K
900 lm

123899 € 3,50



3000 K
900 lm

123899 € 3,50

Nordik

Monture en métal verni en noir mat. Interrupteur unique avec contrôle indépendant des deux sources lumineuses.

LED Source lumineuse à LED 3000 K, durée 20.000 heures.

IP20

0,630 Kg / 0,0156 m³
E14 max 1x40W +
LED 1,5W/130 lm


€ 110

158242 ■ Noir

3000 K
480 lm

101200

€ 2,00



P. 189

P. 480

P. 532



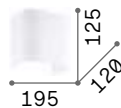

Gea

Corps lumineux en aluminium verni à poudres en blanc ou noir. Diffuseur avec led intégré orientable. Abat-jour en PVC recouvert en tissu. Prise USB. Interrupteurs indépendants.

LED Source lumineuse à LED 3000 K, durée 20.000 heures.

ON OFF Lampe avec interrupteur intégré.

USB Lampe avec prise USB incorporée.



IP20

0,500 Kg / 0,0022 m³
E27 max 1x60W +
LED 3W/230 lm

€ 125

239521 ■ Blanc
239545 ■ Noir

0,140 Kg / 0,0180 m³

€ 17

239576 ■ Blanc
239590 ■ Noir
239606 ■ Canvas

3000 K
900 lm

123899

€ 3,50





Hotel

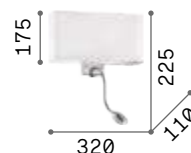
Abat-jour en tissu avec verre dépoli.
Modèle à double éclairage avec
source lumineuse externe réglable
et allumage indépendant. Couleurs
: tout blanc, tout noir, cadre chromé
avec abat-jour blanc, toile ou noir.

LED

Source lumineuse à LED 3000 K, durée
20.000 heures.

ON
OFF

Lampe avec interrupteur intégré.



IP20

1,410 Kg / 0,0166 m³
E27 max 1x60W +
LED 1,5W / 50 lm

€ 125

215693 Total White
035949 Blanc
215709 Total Black
035956 Noir
103204 Canvas

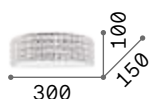
3000 K
900 lm

123899 € 3,50

Roma

Monture et détails en métal chromé. Diffuseur avec éléments carrés en cristal biseauté sur la partie latérale et verre sablé au fond.

LED Ampoules LED G9 3W 3000 K incluses.
Cod. **209043**



IP20

1,200 Kg / 0,0147 m³
G9 max 2x40W

€ 175

093086 Chrome

3000 K / 510 Lm
305486 € 6,00



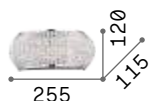
P. 344

P. 486

Pashà

Monture en métal. Diffuseur composé par rangés de perles en cristal poli.

LED Ampoules LED G9 3W 3000 K incluses.
Cod. **209043**



IP20

1,110 Kg / 0,0057 m³
G9 max 3x40W

€ 210

082264 Chrome
082288 Or

3000 K / 510 Lm
305486 € 6,00



P. 205

P. 345



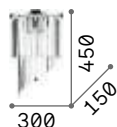
082264



082288

Carlton

Structure en métal chromé ou doré.
Éléments décoratifs avec chaînes
d'octogones et bâtons en cristal
biseauté transparent.



IP20

2,570 Kg / 0,0154 m³

E14 max 3 x 40W

€ 170

168913 Chrome

213491 Or

101224 3000 K
470 lm

€ 2,00



P. 203



P. 355



168913



213491

Dubai

Monture en métal avec finition
en chrome ou laiton. Éléments de
décoration avec perles, octogones
et prismes en cristal biseauté
transparent.



IP20

1,190 Kg / 0,0084 m³

E14 max 2 x 28W

€ 210

207155 Chrome

201023 Laiton

101224 3000 K
470 lm

€ 2,00



P. 208



P. 353



207155



201023

Opera

Monture en chrome. Abat-jour en feuille de PVC avec reflets métallisés, recouvert de fils. Pampilles en cristal poli.

LED Source lumineuse à LED 3000 K, durée 15.000 heures.

ON OFF Lampe avec interrupteur intégré.



IP20

1,550 Kg / 0,0220 m³

E14 max 1x40W +
LED 1,5W / 50 Lm

€ 180

068268 Blanc

3000 K
420 Lm



101217

€ 2,00

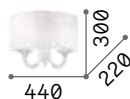
[P. 198](#)

[P. 486](#)

[P. 534](#)

Swan

Monture en chrome. Corps lumineux en verre soufflé et travaillé à la main. Éléments décoratifs en cristal taillé. Abat-jour en tissu d'organdi plissé.



IP20

2,470 Kg / 0,0517 m³

E14 max 2x40W

€ 210

035864 Blanc

3000 K
420 Lm



101217

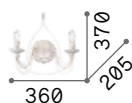
€ 2,00

[P. 199](#)



Corte

Monture complètement en métal modelé avec travail artisanal. Finition peinte à la main avec effet antique. Disponible dans la version blanche ou rouille.




IP20

1,060 Kg / 0,0329 m³

E14 max 2 x 40W

€ 90

028460 ■ Blanc
057200 ■ Rouille

 3000 K
470 lm

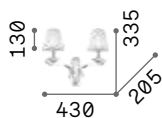


101224 € 2,00 P. 215



Pegaso

Monture en métal chromé ou en laiton mat. Partie centrale, bobèches et pampilles en cristal poli. Abat-jour en tissu d'organdi.




IP20

1,600 Kg / 0,0302 m³

E14 max 2 x 28W

€ 165

059211 ■ Blanc
197708 ■ Laiton

 3000 K
370 lm

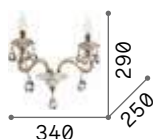


101231 € 2,00 P. 212 P. 489



Negresco

Cadre et détails en métal plaqué.
Bras en verre soufflé transparent
avec intérieur doré. Éléments
décoratifs en verre transparent
et en cristal de roche. Chaîne en
velours. Couleur : or.




■  IP20

2,380 Kg / 0,0189 m³

E14 max 2x28W

€ 160

087757 ■ Or



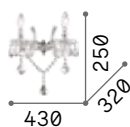
101248

€ 2,00

 P. 218

Florian

Monture en métal avec éléments
décoratifs en verre. Pampilles avec
octogones et gouttes finales en
cristal poli. Disponible dans une
version avec verre transparent et
métal doré ou chromé.



■  IP20

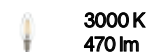
1,430 Kg / 0,0189 m³

E14 max 2x40W

€ 155

035642 ■ Chrome

035659 ■ Or



101224

€ 2,00

 P. 220



035642



035659

Gioconda

Corps lumineux en coulée de métal fini en or ou argent vieilli. Pampilles octogonales et rondes en cristal poli.



IP20

1,310 Kg / 0,0111 m³

E14 max 2 x 40W

€ 215

044910 ■ Argent

060491 ■ Or



3000 K
470 lm



101224

€ 2,00

P. 224



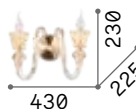
044910



060491

Strauss

Monture et détails en métal avec finition en or rose. Bras en verre soufflé transparent. Éléments décoratifs en cristal ambré.



IP20

2,080 Kg / 0,0431 m³

E14 max 2 x 40W

€ 145

140599 ■ Or



3000 K
430 lm



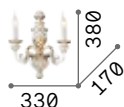
101248

€ 2,00

P. 225

Firenze

Corps lumineux en résine. Bras et feuilles en métal. Décoré à la main avec feuille d'or et vieilli.




■  IP20

2,050 Kg / 0,0405 m³

E14 max 2x40W

€ 165

012902  Blanc

020846  Or



3000 K
430 lm

101248

€ 2,00



P. 230



P. 485



P. 535




012902



020846

Chalet

Structure avec axe centrale en métal. Éléments décoratifs en résine travaillée artisanalement et peinte à la main comme une reproduction fidèle de corne et bois sculpté.



■  IP20

1,770 Kg / 0,0759 m³

E14 max 2x40W

€ 205

115511  Beige



3000 K
470 lm

101224

€ 2,00



P. 234




P. 484





Peter

Structure en résine façonnée à la main comme une reproduction fidèle du bois sculpté. Abat-jour en feuille PVC recouvert en tissu canvas.



IP20

4,160 Kg / 0,0371 m³
E14 max 2 x 40W

€ 230

075211 Canvas



3000 K
480 lm


101200

€ 2,00



Harem

Monture en métal bruni avec décors en relief et cristaux sertis. Diffuseurs en verre soufflé transparent. Pendentifs à pompon.



■ □ IP20

0,900 Kg / 0,0273 m³
E27 max 1x42W

€ 210

115962 ■ Bruni

● 3000 K
910 lm

119571 € 3,50



P. 233



Santa

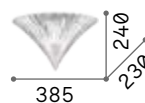
Lustre en verre transparent soufflé et travaillé à la main. Détails en métal chromé. Version en or disponible avec grenaille sur le verre.



087368



087375



■ IP20

2,900 Kg / 0,0380 m³
E14 max 1x 40W

€ 230

087368 ■ Trasparen.
087375 ■ Or

3000 K
470 lm

101224 € 2,00



■ IP20

1,200 Kg / 0,0184 m³
E14 max 1x 40W

€ 100

013060 ■ Trasparen.
013046 ■ Or

3000 K
470 lm

101224 € 2,00



Lampes de table

Intérieur

Index alphabétique

Angolo	476	Nordik	480
Axel	478	Opera	486
Birds	473	Oz	452
Candy	469	Pegaso	489
Carta	468	Perlage	473
Chalet	484	Ping Pong	472
Diamond	466	Pivot	455
Diesis	459	Prato	474
Driftwood	484	Queen	488
Duchessa	487	Roma	486
Easy	458	Sally	463
Edo	475	Set Up	482
Filo	456	Smarties	469
Firenze	485	Wally	463
Futura	460	Yoko	457
Gru	454		
Kali	481		
Kelly	462		
Lawyer	464		
Lingotto	477		
London	479		
Lumiere	465		
Mapa	470		
Mignon	467		
Ninfea	471		











































Mignon

Pag 467

Intérieur

Index typologies

<small>new</small>							
	Oz 452	Gru 454	Pivot 455	Filo 456	Yoko 457	Easy 458	Diesis 459
							<small>new</small> 
	Futura 460	Kelly 462	Sally 463	Wally 463	Lawyer 464	Lumiere 465	Diamond 466
<small>new</small>						<small>new</small> 	
	Mignon 467	Carta 468	Smarties 469	Candy 469	Mapa 470	Ninfea 471	Ping Pong 472
							
	Birds 473	Perlage 473	Prato 474	Edo 475	Angolo 476	Lingotto 477	Axel 478
							
	London 479	Nordik 480	Kali 481	Set Up 482	Driftwood 484	Chalet 484	Firenze 485
							
		Roma 486	Opera 486	Duchessa 487	Queen 488	Pegaso 489	

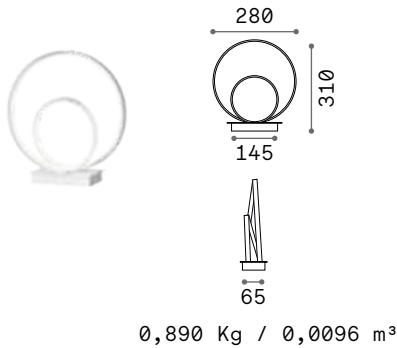
Oz new

Base et structure en métal verni à poudres ou plaqué. Câbles en pvc. Diffuseur en caoutchouc opale. Disponible en finition blanche, noire ou laiton brossé.

LED Source lumineuse à LED 2700 / 3000 / 4000 K, durée 30.000 heures.

ON OFF Lampe avec interrupteur intégré.

Source	LED SMD	Durée du LED	30.000 h
Puissance	22W	Classe d'isolation	II
Driver inclus	On/Off	IP	20
Drivers disponibl.	No	Matériel	Aluminium
CCT	2700 K / 3000 K / 4000 K		
CRI	≥90		



LED SMD Driver inclus

Puissan.	Driver	Lumen	CCT	Finition	Code	€
22 W	On-Off	2500 lm	2700 K	Blanc	342467	140 <small>new</small>
				Noir	342474	140 <small>new</small>
				Laiton	342481	140 <small>new</small>
		2600 lm	3000 K	Blanc	269474	140
				Noir	269481	140
				Laiton	269498	140
		2800 lm	4000 K	Blanc	342498	140 <small>new</small>
				Noir	342504	140 <small>new</small>
				Laiton	342511	140 <small>new</small>



269474

269481

269498



Gru

Monture totalement en métal.
Tige avec finition en chrome.
Base et diffuseur avec finition en vernis mat blanc ou noir. Diffuseur positionnable et réglable en hauteur.

LED Source lumineuse à LED 3000 K, durée 15.000 heures.

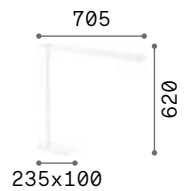
ON OFF Lampe avec interrupteur intégré.



147642



147659



IP20

2,220 Kg / 0,0084 m³
LED 7W / 400 lm

€ 185

147642 ■ Blanc
147659 ■ Noir



Pivot

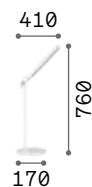
Structure en aluminium verni mat.
Base plastifiée avec variateur.
Diffuseur orientable avec écran
PC opale satiné. Câble PVC avec
conducteur et fiche.

LED Source lumineuse à LED. CCT
réglable: 3000, 4000, 6500 K. Durée
25.000 heures.

**ON
OFF** Lampe avec interrupteur intégré.

+ Lampe avec dimmer.

☞ Lampe avec dimmer haptique.



IP20 **☞** **+**

0,700 Kg / 0,0135 m³
LED 7W / 1150 lm

€ 85

289168 **Blanc**
289151 **Noir**



Filo

Base en métal, corps lumineux en aluminium avec traitement époxy ou plaqué. Diffuseur en polycarbonate opale mat. Câble en PVC avec interrupteur et driver intégrés dans la fiche. Finitions: blanc, noir, laiton brossé.

LED Source lumineuse à LED 3000 K, durée 20.000 heures.

ON OFF Lampe avec interrupteur intégré.



IP20

0,500 Kg / 0,0093 m³
LED 10W / 1100 lm

€ 150

310107 ■ Blanc
310114 ■ Noir
310121 ■ Laiton

 P. 084  P. 392  P. 502



Yoko

Base et structure en métal verni mat. Diffuseur en polycarbonate opale. Câble en pvc avec fiche-ballast. Couleurs: blanc ou noir.

LED Source lumineuse à LED 3000 K, durée 30.000 heures.

ON/OFF Lampe avec interrupteur intégré.



IP20

**0,860 Kg / 0,0247 m³
LED 5W / 500 lm**

€ 85

258881 ■ Blanc
258911 ■ Noir



P. 089



P. 503



Easy

Structure en métal laqué mat ou plaqué. Diffuseur réglable avec optique en acrylique mat. Câble en PVC avec interrupteur et driver intégré sur la fiche. Finitions : blanc, noir, laiton brossé.



295510

295534

295541



IP20

1,200 Kg / 0,0193 m³
LED 3,5W / 420 lm

€ 90

295510 ■ Blanc
295534 ■ Noir
295541 ■ Laiton

LED

Source lumineuse à LED 3000 K, durée 50.000 heures.

ON
OFF

Lampe avec interrupteur intégré.




P. 511




Diesis

Structure en métal traité époxy ou plaqué. Diffuseur réglable en rotation et inclination. Câble en pvc avec interrupteur. Couleurs: noir, nickel mat ou laiton mat.

LED Source lumineuse à LED 3000 K, durée 30.000 heures.

 Lampe avec dimmer.

 Lampe avec dimmer haptique.

 
P. 126 P. 511



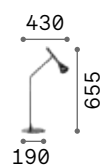
291093



283333



291109



 IP20  

1,700 Kg / 0,0637 m³
LED 6,5W / 500 lm

€ 150

291093  Nickel
283333  Noir
291109  Laiton



Futura

Bras en aluminium et plastique, articulé avec câble à vue en pvc. Diffuseur positionnable à led, interrupteur intégré. Fiche avec alimentation.



LED Source lumineuse à LED 4000 K, durée 25.000 heures.

ON/OFF Lampe avec interrupteur intégré.

+ Lampe avec dimmer.

Hand icon Lampe avec dimmer haptique.



■ □ IP20 **Hand icon** **+**

1,830 Kg / 0,0069 m³
LED 12,5W / 1050 lm

€ 150

272078 ■ Blanc
204895 ■ Aluminium
204888 ■ Noir





Kelly

Lampe technique en métal avec finition en blanc ou noir mat. Bras articulé et équilibré à ressort. Diffuseur positionnable.



Lampe avec interrupteur intégré.



108117

108094



IP20

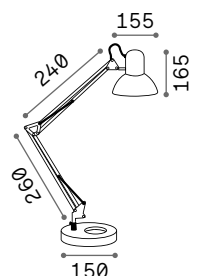
1,510 Kg / 0,0065 m³
E27 max 1x 42W

€ 45

108117 ■ Blanc
108094 ■ Noir

3000 K
340 lm

101286 € 2,00





Sally

Lampe technique en métal avec finition en blanc ou noir mat, ou en noir avec joints en cuivre. Bras articulé et équilibré à ressort. Diffuseur positionnable.



Lampe avec interrupteur intégré.



■ □ IP20

193946

265285

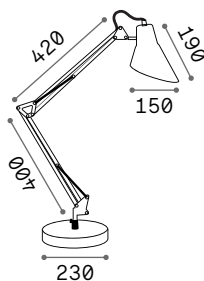
061160

2,600 Kg / 0,0132 m³
E27 max 1x 42W

€ 85

193946 ■ Blanc
265285 ■ Noir
061160 ■ Noir Cuivre

123899 3000 K
900 lm
€ 3,50



Wally

Lampe technique en métal avec finition en blanc ou noir mat, ou en noir avec joints en cuivre. Bras articulé et équilibré à ressort. Diffuseur positionnable.



Lampe avec interrupteur intégré.



■ □ IP20

193991

265278

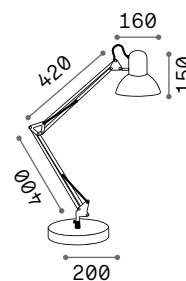
061191

2,450 Kg / 0,0111 m³
E27 max 1x 42W

€ 95

193991 ■ Blanc
265278 ■ Noir
061191 ■ Noir Cuivre

101286 3000 K
340 lm
€ 2,00



P. 517



Lawyer

Monture en métal avec finition en laiton, en chrome ou bruni. Diffuseur en verre soufflé et chemisé.



Lampe avec interrupteur intégré.



IP20

1,850 Kg / 0,0373 m³
E27 max 1x60W

€ 120

045047 Chrome
013657 Laiton
045030 Bruni

3000 K
910 lm

119571 € 3,50





Lumiere

Structure et détails en métal verni en noir mat. Diffuseur central tubulaire blanc. Éléments décoratifs en verre soufflé blanc brillant et gris transparent. Câble en PVC.

LED

Source lumineuse à LED 3000 K, durée 25.000 heures.

**ON
OFF**

Lampe avec interrupteur intégré.



P. 178



P. 341



P. 496



IP20

2,800 Kg / 0,0290 m³
LED 18W / 2250 lm

€ 180

314204 Blanc



Diamond new

Lampe de table avec batterie rechargeable. Diffuseur en acrylique transparent avec traitement de l'effet cristal biseauté. Interrupteur tactile intégré.



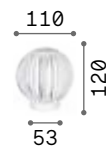
LED Source lumineuse à LED 3000 K, durée 20.000 heures.

ON OFF Lampe avec interrupteur intégré.

Hand icon Lampe avec dimmer haptique.



P. 102




IP20

0,800 Kg / 0,0041 m³
LED 2W / 240 lm

€ 90

343488 Trasparen.new



Mignon ^{new}

Lampe portable à piles, rechargeable. Base en métal verni ou plaqué. Diffuseur en acrylique opale satiné. Interrupteur avec variateur. Couleurs : blanc, noir, café, laiton, nickel et cuivre.

LED Source lumineuse à LED 3000 K, durée 30.000 heures.

ON OFF Lampe avec interrupteur intégré.

Hand icon Lampe avec dimmer haptique.



334998



335001



334974



335018



334981



335025



0,360 Kg / 0,0012 m³
LED 5W / 460 lm

€ 40

334998	Blanc	new
335001	Nickel	new
334974	Noir	new
335018	Coffee	new
334981	Laiton	new
335025	Cuivre	new



Carta

Monture en métal verni blanc mat.
Diffuseur en polycarbonate avec
doublure à effet papier.



LED Ampoules LED G9 3W 3000 K incluses
dans le modèle **317151**. Cod. **209043**

ON
OFF Lampe avec interrupteur intégré.

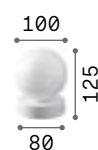


IP20

0,950 Kg / 0,0127 m³
E27 max 1x 25W

€ 80

317168 Blanc





IP20

0,400 Kg / 0,0025 m³
G9 max 1x 15W

€ 60

317151 Blanc

 3000 K
430 lm
101279 € 2,00

 3000 K
510 Lm
305486 € 6,00

   
P. 170 P. 282 P. 385 P. 519

Smarties

Base en métal. Diffuseur en verre acidifié. Câble électrique avec fiche et interrupteur.

LED Ampoules LED G9 3W 3000 K incluses dans le modèle **032078**. Cod. **209043**

ON
OFF Lampe avec interrupteur intégré.



■ □ IP20

2,600 Kg / 0,0810 m³
E27 max 1x 42W

€ 190

327914 Blanc

■ 3000 K
430 lm

101279 € 2,00



■ □ IP20

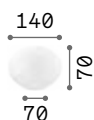
1,400 Kg / 0,0392 m³
E27 max 1x 42W

€ 130

327907 Blanc

■ 3000 K
430 lm

101279 € 2,00



■ □ IP20

0,470 Kg / 0,0079 m³
G9 max 1x 15W

€ 50

032078 Blanc

■ 3000 K
510 Lm

305486 € 6,00



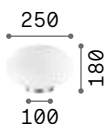
■ P. 154 ■ P. 277 ■ P. 385

Candy

Monture en métal avec finition en nickel mat. Diffuseur en verre blanc soufflé et acidifié.

LED Ampoules LED G9 3W 3000 K incluses. Cod. **209043**

ON
OFF Lampe avec interrupteur intégré.



■ □ IP20

1,200 Kg / 0,0287 m³
G9 max 1x 40W

€ 102

086804 Blanc

■ 3000 K
510 Lm

305486 € 6,00



P. 158



P. 280





Mapa

Base et système de fixation en métal blanc. Diffuseur à sphère en verre blanc soufflé et acidifié.

LED Ampoules LED G9 3W 3000 K incluses dans le modèle **310817**. Cod. **209043**

ON
OFF Lampe avec interrupteur intégré.



IP20

3,520 Kg / 0,1354 m³
E27 max 1x 42W

€ 165

000206 Blanc




P. 168



P. 282



P. 384



IP20

1,880 Kg / 0,0515 m³
E27 max 1x 42W

€ 85

009131 Blanc



119571

3000 K
910 lm

€ 3,50



IP20

1,050 Kg / 0,0214 m³
E27 max 1x 42W

€ 50

009155 Blanc



119571

3000 K
910 lm

€ 3,50



IP20

0,280 Kg / 0,0026 m³
G9 max 1x 4W

€ 45

310817 Blanc



305486

3000 K
510 Lm

€ 6,00



Ninfea ^{new}

Base en métal peint par poudrage ou plaqué. Diffuseurs en verre blanc, soufflé et dépoli. Câble en PVC avec interrupteur et prise. Couleurs : blanc ou laiton satiné.

LED

Ampoules LED GX53 9W 3000 K incluses. Cod. **123936**

ON
OFF

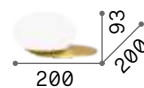
Lampe avec interrupteur intégré.



346526



318325



IP20

1,100 Kg / 0,0158 m³
GX53 max 1x 15W

€ 99

318325 ■ Blanc new
346526 ■ Laiton new

3000 K
910 lm

123936 € 5,00



P. 339



P. 431



Ping Pong

Structure en métal fini avec traitement époxy. Diffuseurs avec sphères en acrylique transparent mat. Driver intégré. Câble en PVC avec interrupteur. Finitions : blanc, noir, laiton brossé.

LED

Source lumineuse à LED 3000 K, durée 50.000 heures.

**ON
OFF**

Lampe avec interrupteur intégré.

328294



313320



328300



IP20

1,150 Kg / 0,0232 m³
LED 6W / 500 lm

€ 130

328294 Blanc
313320 Noir
328300 Laiton



P. 336



P. 428



P. 505

Birds

Structure en métal verni avec disque décoratif en laiton mat. Diffuseurs en verre soufflé blanc gravé. Câble en pvc avec interrupteur et fiche. Couleur: noir mat avec détail en laiton mat.

LED Ampoules LED G9 3W 3000 K incluses. Cod. **209043**

ON/OFF Lampe avec interrupteur intégré.

130x160




0,900 Kg / 0,0163 m³

G9 max 1x 15W

€ 86

273679 ■ Noir



305486 € 6,00



Perlage

Cadre métallique. Diffuseurs en verre soufflé. Finitions : noir mat avec verre ambre ou verre pyrex fumé, ou laiton mat avec verre gravé blanc.

LED Ampoules LED G9 3W 3000 K incluses. Cod. **209043**

ON/OFF Lampe avec interrupteur intégré.




2,000 Kg / 0,0227 m³

G9 max 3 x 15W

€ 200

292472 ■ Blanc
292465 ■ Fumé
322759 ■ Ambre



305486 € 6,00

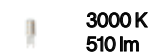


0,600 Kg / 0,0062 m³

G9 max 1x 15W

€ 85

292458 ■ Blanc
292441 ■ Fumé
317823 ■ Ambre



305486 € 6,00



317823



292441



292458





Prato

Diffuseur en verre soufflé blanc, enchemisé et traité à l'acide. Câble électrique avec fiche et interrupteur.



Lampe avec interrupteur intégré.



IP20

1,380 Kg / 0,0219 m³
E27 max 1x 60W

€ 80

074702 Blanc

3000 K
340 lm

101286 € 2,00



IP20

0,650 Kg / 0,0099 m³
E14 max 1x 40W

€ 51

074726 Blanc

3000 K
420 lm

101217 € 2,00



Edo

Monture intérieure en métal chromé. Diffuseur en verre blanc soufflé et acidifié.



Lampe avec interrupteur intégré.



■ □ IP20

1,150 Kg / 0,0172 m³
E27 max 1x60W

€ 66

044590 Blanc

💡 3000 K
900 lm

123899 € 3,50



■ □ IP20

0,730 Kg / 0,0082 m³
E27 max 1x60W

€ 55

044606 Blanc

💡 3000 K
340 lm

101286 € 2,00



Angolo

Structure en métal laqué époxy ou plaqué. Diffuseurs en verre blanc, soufflé et dépoli. Câble en PVC noir avec interrupteur et fiche. Finitions: noir ou laiton mat.

LED Ampoules LED G9 3W 3000 K incluses.
Cod. **209043**

ON OFF Lampe avec interrupteur intégré.



284316



284361



IP20

0,600 Kg / 0,0063 m³
G9 max 1x28W

€ 75

284316 ■ Noir
284361 ■ Laiton



P. 334 P. 500

3000 K
510 lm
305486 € 6,00



Lingotto

Monture en métal verni : base noire mate et structure en laiton mat ou totalement noir mat. Diffuseurs en verre blanc enchémisé, soufflé et gravé.

LED Ampoules LED G9 3W 3000 K incluses dans les modèles: **304151** et **259222**. Cod. **209043**

ON/OFF Lampe avec interrupteur intégré.



259222



304151



185

220



120

150

IP20

1,320 Kg / 0,0199 m³
E14 max 1x 28W

€ 125

327877 ■ Noir
251127 ■ Laiton

IP20

0,750 Kg / 0,0084 m³
G9 max 1x 4W

€ 90

304151 ■ Noir
259222 ■ Laiton

3000 K
420 lm

101217

€ 2,00

3000 K
510 lm

305486

€ 6,00



P. 100



P. 335

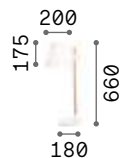


Axel

Base et raccords en métal verni époxy. Tige en bois naturel. Abat-jour réglable en hauteur en pvc recouvert de tissu. Câble en pvc avec interrupteur. Couleurs : blanc ou noir.



Lampe avec interrupteur intégré.



IP20

1,970 Kg / 0,0183 m³
E27 max 1x 60W

€ 140

282091 ■ Blanc
272238 ■ Noir

3000 K
910 lm

119571 € 3,50



P. 526



London

Monture en métal finie en chrome ou en vernis blanc mat ou noir. Abat-jour avec feuille de PVC recouvert en tissu, pour la version en chrome avec lame de PVC chromée et semi-transparente.



Lampe avec interrupteur intégré.



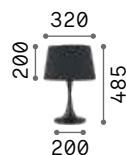
110530



032368



110554



IP20

1,910 Kg / 0,0645 m³
E27 max 1x60W

€ 110

110448 ■ Blanc
032375 ■ Chrome
110455 ■ Noir

3000 K
910 lm

119571 € 3,50



IP20

1,270 Kg / 0,0253 m³
E27 max 1x60W

€ 80

110530 ■ Blanc
032368 ■ Chrome
110554 ■ Noir

3000 K
910 lm

119571 € 3,50



P. 529

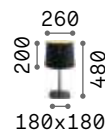


Nordik

Monture en métal verni en noir mat.
Abat-jour en lame de PVC dorée et recouvert en tissu noir.



Lampe avec interrupteur intégré.



1,220 Kg / 0,0504 m³
E27 max 1x60W

€ 115

161686 ■ Noir



P. 189 P. 436 P. 532



3000 K
910 lm

119571

€ 3,50

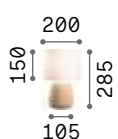


Kali

Corps lumineux en céramique avec décors en relief. Abat-jour en PVC recouvert en tissu. Câble en PVC avec interrupteur incorporé.



Lampe avec interrupteur intégré.



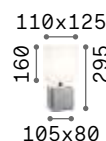
0,660 Kg / 0,0092 m³
E14 max 1x40W

€ 28

245331 Blanc

3000 K
420 lm

101217 € 2,00



0,620 Kg / 0,0037 m³
E14 max 1x40W

€ 28

245348 Blanc

3000 K
420 lm

101217 € 2,00



0,660 Kg / 0,0055 m³
E14 max 1x40W

€ 28

245393 Blanc

3000 K
420 lm

101217 € 2,00



Set up ^{new}

Cadre en métal peint par poudrage ou plaqué. Abat-jour en PVC ignifugé recouvert de tissu. Câble en PVC. Couleurs de la structure : blanc, noir, nickel satiné ou laiton brossé. Couleurs de l'abat-jour : beige, blanc, noir, gris tourterelle, bois.



Lampe avec interrupteur intégré.



259918



259949



259925



259956



260068



304113



260075



260082



345956



1,130 Kg / 0,0055 m³
E27 max 1x 42W

€ 90

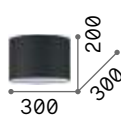
259918 ■ Blanc
259949 ■ Nickel
259925 ■ Noir
259956 ■ Laiton



0,680 Kg / 0,0061 m³
E27 max 1x 42W

€ 70

259864 ■ Blanc
259895 ■ Nickel
259871 ■ Noir
259901 ■ Laiton



0,460 Kg / 0,0228 m³

€ 63

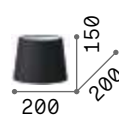
260433 ■ Blanc
304618 ■ Taupe
270005 ■ Noir
260440 ■ Beige
345888 ■ Bois



0,120 Kg / 0,0180 m³

€ 32

260327 ■ Blanc
304601 ■ Taupe
269986 ■ Noir
260334 ■ Beige
new 345871 ■ Bois



0,130 Kg / 0,0180 m³

€ 34

260068 ■ Blanc
304113 ■ Taupe
260075 ■ Noir
260082 ■ Beige
new 345956 ■ Bois



0,110 Kg / 0,0180 m³

€ 29

260341 ■ Blanc
293004 ■ Taupe
270036 ■ Noir
260358 ■ Beige
new 345949 ■ Bois



3000 K
900 lm

123899 € 3,50



3000 K
900 lm

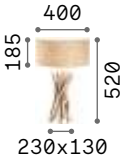
123899 € 3,50

Driftwood

Structure en métal. Éléments décoratifs avec branches en bois naturel. Diffuseur en lame de PVC recouvert avec tissu canvas.



Lampe avec interrupteur intégré.



2,450 Kg / 0,0709 m³

E27 max 1x 60W

€ 220

129570 Bois



2200 K
370 Lm



151687

€ 2,50

[P. 235](#)

[P. 526](#)



Chalet

Structure avec axe centrale en métal. Éléments décoratifs en résine travaillée artisanalement et peinte à la main comme une reproduction fidèle de corne et bois sculpté.



Lampe avec interrupteur intégré.



3,500 Kg / 0,1650 m³

E27 max 1x 60W

€ 280

128207 Beige



3000 K
910 lm



119571

€ 3,50

[P. 234](#)

[P. 444](#)





Firenze

Corps lumineux en résine. Bras et feuilles en métal. Décoré à la main avec feuille d'or et vieilli.



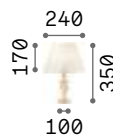
Lampe avec interrupteur intégré.



012889



020853



IP20

1,220 Kg / 0,0216 m³
E14 max 1x 40W

€ 140

012889 Blanc
020853 Or

3000 K
480 lm

101200 € 2,00



P. 230



P. 444



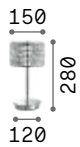
P. 535

Roma

Monture et détails en métal chromé. Diffuseur avec éléments carrés en cristal biseauté sur la partie latérale et verre sablé au fond.

LED Ampoules LED G9 3W 3000 K incluses.
Cod. **209043**

ON OFF Lampe avec interrupteur intégré.



IP20

1,930 Kg / 0,0182 m³
G9 max 1x40W

€ 160

114620 Chrome

305486 3000 K
510 lm

€ 6,00



P. 344 P. 438



Opera

Monture en chrome. Abat-jour en feuille de PVC avec reflets métallisés, recouvert de fils. Pampilles en cristal poli.

ON OFF Lampe avec interrupteur intégré.



IP20

1,750 Kg / 0,0392 m³
E27 max 1x60W

€ 145

068305 Blanc

123899 3000 K
900 lm

€ 3,50



P. 198 P. 440 P. 534





Duchessa

Base et détails en métal chromé.
Éléments décoratifs en verre soufflé
et travaillé à la main. Abat-jour en
tissu d'organdi plissé.



Lampe avec interrupteur intégré.



■ □ IP20

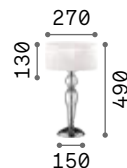
3,000 Kg / 0,0652 m³
E27 max 1x60W

€ 155

044491 ■ Trasparen.

● 3000 K
900 lm

123899 € 3,50



■ □ IP20

1,900 Kg / 0,0610 m³
E27 max 1x60W

€ 135

051406 ■ Trasparen.

● 3000 K
900 lm

123899 € 3,50

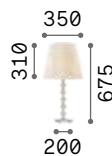


Queen

Monture en métal chromé avec éléments décoratifs et base en cristal poli. Abat-jour avec lame de PVC recouvert en tissu avec décoration matelassée et paillettes dorées.



Lampe avec interrupteur intégré.



■ IP20

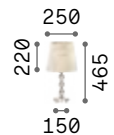
2,300 Kg / 0,0886 m³
E27 max 1x60W

€ 210

077758 ■ Or

■ 3000 K
910 lm

119571 € 3,50



■ IP20


1,360 Kg / 0,0460 m³
E27 max 1x60W

€ 140

077741 ■ Or

■ 3000 K
910 lm

119571 € 3,50



■ IP20

0,900 Kg / 0,0137 m³
E27 max 1x60W

€ 120

077734 ■ Or

■ 3000 K
910 lm

119571 € 3,50



P. 534



Pegaso

Monture en métal chromé ou en laiton mat. Partie centrale, bobèches et pampilles en cristal poli. Abat-jour en tissu d'organdi.



Lampe avec interrupteur intégré.



059266



197753



IP20

2,000 Kg / 0,0705 m³
E27 max 1x60W

€ 215

059259 Blanc

3000 K
900 lm

123899

€ 3,50



IP20

1,450 Kg / 0,0117 m³
E14 max 1x28W

€ 110

059266 Blanc
197753 Laiton

3000 K
420 lm

101217

€ 2,00



P. 212



P. 441



Lampadaires

Intérieur

Index alphabétique

Angolo	500	Look	506
Axel	526	Lumiere	496
Birds	497	Mix Up	508
Carta	519	Newton	516
Colonna	533	Nordik	532
Comet	520	Opera	534
Comfort	512	Pagoda	525
Craft	510	Perlage	498
Cylinder	532	Ping Pong	505
Daddy	524	Polly	518
Diesis	511	Queen	534
Dorsale	522	Regol	528
Driftwood	526	Set Up	530
Easy	511	Wally	517
Ego	494	Yoko	503
Equinoxe	499	York	527
Eva	504		
Filo	502		
Firenze	535		
Frame	501		
Futura	514		
Ginger	515		
Klimt	527		
Lift	514		
London	529		

Intérieur

Index typologies

new



Ego 494



Lumiere 496



Birds 497



Perlage 498

new



Equinoxe 499



Angolo 500



Frame 501



Look 506



Mix Up 508

new



Craft 510



Easy 511



Diesis 511

new



Comfort 512



Lift 514



Polly 518



Carta 519



Comet 520



Dorsale 522



Daddy 524



Klimt 527



Regol 528



London 529



Set Up 530



Cylinder 532



Nordik 532



Colonna 533

new



Filo 502



Yoko 503



Eva 504



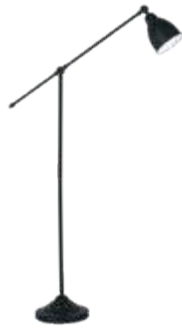
Ping Pong 505



Futura 514



Ginger 515



Newton 516



Wally 517



Pagoda 525



Axel 526



Driftwood 526



York 527




Opera 534



Queen 534



Firenze 535



Look

Pag 506



Ego ^{new}


Corps et profil en aluminium peint par poudrage. Sources lumineuses modulaires avec modules lumineux de la série Ego (consommation max. 95 W, longueur totale max. 1250 mm), non gradables ou gradables 1-10 V. Variateur inclus, intégré dans le rail. Couvercle de profilé en plastique inclus, pouvant être coupé sur mesure. Câble en PVC. Couleur noire.

PRO

Produit de haute technologie avec matériaux de haute qualité, destiné à un usage professionnel.



Appareil équipé de variateur de lumière.



240x300

IP20

10,600 Kg / 0,0259 m³

€ 300

344775 ■ Noir ^{new}





Lumiere

Structure et détails en métal verni en noir mat. Diffuseur central tubulaire blanc. Éléments décoratifs en verre soufflé blanc brillant et gris transparent. Câble en PVC.

LED Source lumineuse à LED 3000 K, durée 25.000 heures.

ON OFF Lampe avec interrupteur intégré.

 P. 178
  P. 341
  P. 465



 IP20

10,500 Kg / 0,1515 m³
LED 58W / 7550 lm

€ 510

314198 Blanc



Birds


Structure en métal verni avec disque décoratif en laiton mat. Diffuseurs en verre soufflé blanc gravé. Câble en pvc avec interrupteur et fiche. Couleur: noir mat avec détail en laiton mat.

LED Ampoules LED G9 3W 3000 K incluses. Cod. **209043**

ON/OFF Lampe avec interrupteur intégré.



P. 105 P. 327 P. 421 P. 473



IP20 PROTECTOR

5,640 Kg / 0,1536 m³
G9 max 5 x 15W

€ 340

273662 ■ Noir

3000 K
510 lm

305486 € 6,00

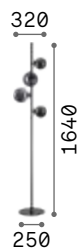


Perlage

Cadre métallique. Diffuseurs en verre soufflé. Finitions : noir mat avec verre ambre ou verre pyrex fumé, ou laiton mat avec verre gravé blanc.

LED Ampoules LED G9 3W 3000 K incluses. Cod. **209043**

ON OFF Lampe avec interrupteur intégré.



IP20

4,800 Kg / 0,0612 m³
G9 max 4 x 15W

€ 325

277967 Blanc
306988 Fumé
317816 Ambre

3000 K
510 lm
305486 € 6,00





Equinoxe new

Cadre en métal plaqué. Diffuseurs en verre borosilicaté transparent. Câble en PVC noir. Couleurs : cadre chromé avec verre transparent ou fumé, cadre laiton antique avec verre transparent ou ambré.

LED

Ampoules LED G4 2W 3000 K incluses. Cod. **222257**

ON
OFF

Lampe avec interrupteur intégré.



290959



290966



348292



348285



6,500 Kg / 0,0882 m³
G4 max 4 x 2W

€ 550

- 290959** ■ Chrome
- 290966** ■ Laiton
- 348292** ■ Fumé [nua.new](#)
- 348285** ■ Ambre [nua.new](#)

3000 K
200 lm

222257 **€ 4,00**



P. 108



P. 425



Angolo

Structure en métal laqué époxy ou plaqué. Diffuseurs en verre blanc, soufflé et dépoli. Câble en PVC noir avec interrupteur et fiche. Finitions: noir ou laiton mat.

LED Ampoules LED G9 3W 3000 K incluses. Cod. **209043**

ON OFF Lampe avec interrupteur intégré.



P. 334



P. 476



284309



284354



IP20

2,700 Kg / 0,1772 m³
G9 max 5 x 28W

€ 280

284309 ■ Noir
284354 ■ Laiton

3000 K
510 lm

305486 € 6,00



Frame

Base et structure en métal verni en blanc ou noir mat. Diffuseurs de matière plastique couleur opale. Émission de la lumière directe.

LED Source lumineuse à LED 3000 K, durée 30.000 heures.

ON/OFF Lampe avec interrupteur intégré.



P. 076

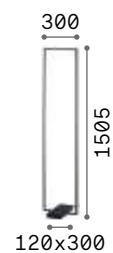


P. 247

299624



299617



IP20

10,300 Kg / 0,0525 m³
LED 30W / 3100 lm

€ 450

299624 ■ Blanc
299617 ■ Noir



Filo new

Pavillon, corps lumineux et base au sol en métal laqué époxy ou plaqué. Diffuseur en PC opale satiné. Câble de support en PVC noir. Alimenté sur la base mise à terre par un câble en PVC noir avec fiche. Finitions : blanc, noir ou laiton.



IP20

1,200 Kg / 0,0124 m³
LED 14W / 1500 lm / 1550 lm

€ 250

341118	Blanc	2700K	new
301051	Blanc	3000K	
341125	Noir	2700K	new
301068	Noir	3000K	
341132	Laiton	2700K	new
301075	Laiton	3000K	

LED

Source lumineuse à LED 2700/3000 K, durée 20.000 heures.

**ON
OFF**

Lampe avec interrupteur intégré.



P. 084 P. 392 P. 456



Yoko

Base et structure en métal verni mat. Diffuseur en polycarbonate opale. Câble en pvc avec fiche-ballast. Couleurs: blanc ou noir.

LED Source lumineuse à LED 3000 K, durée 30.000 heures.

ON/OFF Lampe avec interrupteur intégré.



P. 089



P. 457

258874



258904



IP20

1,650 Kg / 0,0534 m³
LED 16W / 1700 lm

€ 150

258874 ■ Blanc
258904 ■ Noir

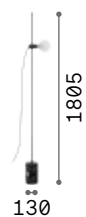


Eva

Base en marbre. Structure en métal laqué époxy. Câble PVC avec interrupteur et fiche. Finitions : noir.



Lampe avec interrupteur intégré.



IP20

8,500 Kg / 0,0680 m³
E27 max 1x60W

€ 275

295213 ■ Noir

3000 K
1020 lm

101347 € 6,00



Ping Pong

Structure en métal fini avec traitement époxy. Diffuseurs avec sphères en acrylique transparent mat. Driver intégré. Câble en PVC avec interrupteur. Finitions : blanc, noir, laiton brossé.

LED Source lumineuse à LED 3000 K, durée 50.000 heures.

ON/OFF Lampe avec interrupteur intégré.



328317



313313



328324



IP20

2,500 Kg / 0,0916 m³

LED 12W / 1000 lm

€ 250

328317 **Blanc**

313313 **Noir**

328324 **Laiton**



P. 336



P. 428




P. 472





Look

Base en métal verni avec traitement époxy et corps lumineux en aluminium. Diffuseur en verre transparent. Câble en PVC. Driver avec variateur d'intensité au sol. Finitions : blanc, noir.

LED Source lumineuse à LED 3000 K, durée 30.000 heures.

 Lampe avec dimmer.

 Lampe avec interrupteur intégré.



5,080 Kg / 0,0809 m³
LED 24W / 2750 lm

€ 250

304922 ■ Blanc
304915 ■ Noir



P. 078 P. 300 P. 381 P. 698



Mix Up

Structure et abat-jour interchangeables en métal thermolaqué. Finitions : blanc ou noir.



Lampe avec interrupteur intégré.



288451



307428



IP20

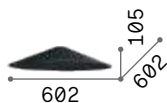
8,500 Kg / 0,0326 m³
E27 max 1x42W

€ 200

328164 Blanc
328171 Noir

3000 K
900 lm

123899 € 6,00



2,000 Kg / 0,0676 m³

€ 85

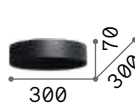
288437 Blanc
288420 Noir



1,100 Kg / 0,0446 m³

€ 55

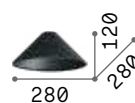
307404 Blanc
288475 Noir



0,800 Kg / 0,0147 m³

€ 40

307411 Blanc
288444 Noir



0,500 Kg / 0,0174 m³

€ 35

307428 Blanc
288451 Noir



Craft

Base en métal verni noir mat. Corps lumineux en bois naturel. Diffuseur en polycarbonate opale satiné. Câble PVC noir avec variateur et prise.

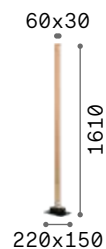


LED Source lumineuse à LED 3000 K, durée 20.000 heures.

+ Lampe avec dimmer.

ON/OFF Lampe avec interrupteur intégré.

P. 091 **P. 374**



IP20

3,500 Kg / 0,0586 m³
LED 26W / 2150 lm

€ 395

284484 **Bois**



Easy

Structure en métal laqué mat ou plaqué. Diffuseur réglable avec optique en acrylique mat. Câble en PVC avec interrupteur et driver intégré sur la fiche. Finitions : blanc, noir, laiton brossé.

LED Source lumineuse à LED 3000 K, durée 50.000 heures.



IP20

3,000 Kg / 0,0175 m³
LED 3,5W / 420 lm

€ 130

295473 Blanc
295497 Noir
295503 Laiton



P. 458

Diesis

Structure en métal traité époxy ou plaqué. Diffuseur réglable en rotation et inclination. Câble en pvc avec interrupteur. Couleurs: noir, nickel mat ou laiton mat.

LED Source lumineuse à LED 3000 K, durée 20.000 heures.



IP20

3,500 Kg / 0,0222 m³
LED 4,5W / 280 lm

€ 180

285337 Nickel
279800 Noir
285344 Laiton



P. 126



P. 459



296685



336220




336220

Comfort new


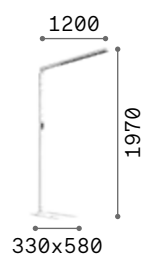
Cadre en aluminium peint par poudrage. Double source : au-dessus avec émission diffuse et au-dessous disponible avec émission diffuse ou concentrée. Capteur de lumière. Câble en PVC, avec fiche. Couleurs : blanc ou noir.



LED Source lumineuse à LED 3000/4000 K, durée 50.000 heures.




 Lampe avec dimmer.

USB Lampe avec prise USB incorporée. Cod. **296685, 306452, 296678, 306469**

UGR Article avec UGR <16.



  IP20 
19,500 Kg / 0,0638 m³
LED 76W / 9800 lm
€ 1060

  IP20 
12,700 Kg / 0,0326 m³
LED 76W / 9700/10800 lm
€ 680

345307 Blanc new
336220 ■ Noir new

296685 Blanc 3000K
306452 ■ Blanc 4000K
296678 ■ Noir 3000K
306469 ■ Noir 4000K



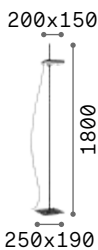
Lift

Structure en métal verni mat. Diffuseur réglable en hauteur et positionnable en polycarbonate opale. Câble en PVC avec driver et interrupteur au sol. Finitions : blanc, noir.



LED Source lumineuse à LED 3000 K, durée 50.000 heures.

ON OFF Lampe avec interrupteur intégré.



IP20

5,150 Kg / 0,0195 m³
LED 17W / 1950 lm

€ 196

321585 Blanc
305592 Noir

Futura

Bras en aluminium et plastique, articulé avec câble à vue en pvc. Diffuseur positionnable à led, interrupteur intégré. Fiche avec alimentation.



LED Source lumineuse à LED 4000 K, durée 25.000 heures.

Hand icon Lampe avec dimmer haptique.



IP20

4,440 Kg / 0,0095 m³
LED 12,5W / 1050 lm

€ 215

272085 Blanc
204956 Aluminium
204949 Noir



P. 460

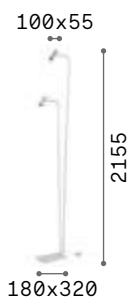


Ginger new

Base et corps lumineux en métal verni à poudres. Diffuseur orientable. Câble en pvc avec interrupteur et fiche. Version à deux lumières avec double interrupteur pour allumages indépendants. Couleurs : blanc, noir.

LED Ampoules LED GU10 7W 3000 K incluses. Cod. **123943**

ON/OFF Lampe avec interrupteur intégré.



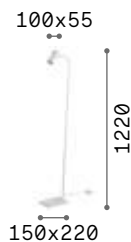
5,600 Kg / 0,0260 m³
GU19 max 2x 28W

€ 200

345314 ■ Blanc
326672 ■ Noir

3000 K
540 lm

123943 € 3,50



2,650 Kg / 0,0246 m³
GU19 max 1x 28W

€ 100

326665 ■ Blanc
326658 ■ Noir

3000 K
540 lm

123943 € 3,50



015286

003528

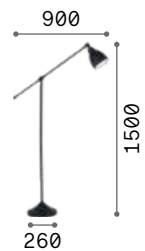


Newton

Structure et diffuseur en métal.
 Disponible avec finition nickel mat
 ou en vernis noir mat. Bras réglable.
 Diffuseur positionnable blanc
 émaillé à l'intérieur.



Lampe avec interrupteur intégré.



IP20

5,270 Kg / 0,0323 m³
 E27 max 1 x 42W

€ 120

015286 ■ Nickel
 003528 ■ Noir

3000 K
 900 lm

123899 € 3,50



P. 426

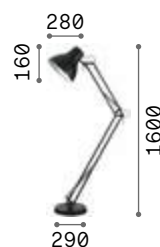


Wally

Structure en métal traité époxy avec finition noire détails en métal nickelé. Structure à bras articulé réglable. Interrupteur intégré dans la tête de l'abat-jour. Câble en pvc.



Lampe avec interrupteur intégré.



IP20

8,500 Kg / 0,0771 m³
E27 max 1x 42W

€ 250

265292 ■ Noir

3000 K
950 lm

101330

€ 4,50



P. 463



Polly

Diffuseurs et base en métal chromé, argent ou émaillé noir. Détails et jonctions en métal chromé. Diffuseurs orientables.



Lampe avec interrupteur intégré.



IP20

3,500 Kg / 0,0207 m³
E27 max 2 x 60W

€ 125

061122 Chrome
061115 Argent
061139 Noir

3000 K
910 lm
119571 € 3,50



Carta

Monture en métal verni blanc mat.
Diffuseur en polycarbonate avec
doublure à effet papier.




Lampe avec interrupteur intégré.



3,150 Kg / 0,0813 m³
E27 max 1x25W

€ 225

317144 Blanc



119571


€ 3,50



1,900 Kg / 0,0370 m³
E27 max 1x25W

€ 110

317137 Blanc



119571

€ 3,50



P. 170



P. 282



P. 385




P. 468





Comet

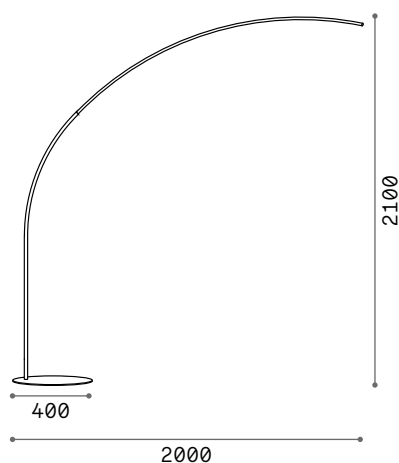
Base et corps lumineux en métal verni avec traitement époxy. Diffuseur en silicone opale. Interrupteur tactile intégré au corps de la lampe. Câble en PVC avec driver et fiche. Finitions : blanc, noir.

LED Source lumineuse à LED 3000 K, durée 20.000 heures.

 Lampe avec dimmer.

 Lampe avec dimmer haptique.

 Lampe avec interrupteur intégré.



3,800 Kg / 0,0574 m³
LED 30W / 2850 lm

€ 295

304649 ■ Blanc
304168 ■ Noir



Dorsale

Structure en métal finie en chrome ou avec vernis mat blanc ou noir. Bras à section carrée composé de trois éléments. Abat-jour en lame de PVC, disponible en couleur chrome ou recouvert en tissu blanc ou noir.



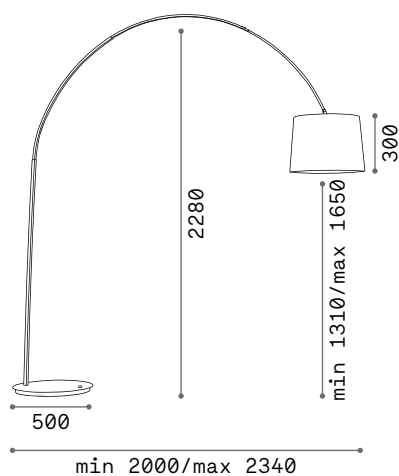
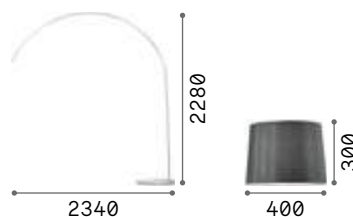
Lampe avec interrupteur intégré.

046471



041742

046723



12,000 Kg / 0,0856 m³
E27 max 1x60W

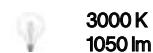
€ 600

286686 ■ Blanc
286662 ■ Chrome
286679 ■ Noir

0,430 Kg / 0,0709 m³

€ 75

046723 ■ Blanc
041742 ■ Chrome
046471 ■ Noir



101347 € 6,00



Daddy

Monture en métal. Disponible en noir et blanc mat avec abat-jour recouvert en tissu.



Lampe avec interrupteur intégré.



110356

110363

IP20

7,250 Kg / 0,1287 m³
E27 max 1 x 60W

€ 340

110356 ■ Blanc
110363 ■ Noir

3000 K
1050 lm

101347 € 6,00



Pagoda

Monture et base en métal finies avec émail satin. Abat-jour avec l'inclinaison réglable et recouvert en tissu.



Lampe avec interrupteur intégré.



051741

051765



IP20

10,870 Kg / 0,1732 m³
E27 max 1x 60W

€ 390

051741 ■ Blanc
051765 ■ Noir

3000 K
1050 lm

101347 € 6,00

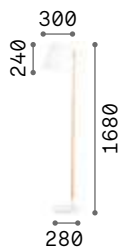


Axel

Base et raccords en métal traité époxy. Tige en bois naturel. Abajour réglable en hauteur en pvc recouvert de tissu. Câble en pvc avec interrupteur. Couleurs : blanc ou noir.



Lampe avec interrupteur intégré.



5,200 Kg / 0,0818 m³
E27 max 1x 60W

€ 230

272245 ■ Blanc
282084 ■ Noir



3000 K
1050 lm

101347 € 6,00



P. 478

272245

282084

Driftwood

Structure en métal. Éléments décoratifs avec branches en bois naturel. Diffuseur en lame de PVC recouvert avec tissu canvas.



Lampe avec interrupteur intégré.



5,830 Kg / 0,3487 m³
E27 max 1x 60W

€ 645

148939 ■ Bois



2200 K
370 lm

151687 € 2,50



24,000 Kg / 0,1753 m³
E27 max 2x 60W

€ 720

180946 ■ Bois



2200 K
370 lm

151687 € 2,50



P. 235





P. 484



York

Base en bois naturel avec détails en métal. Abat-jour en feuille de PVC recouvert en tissu. Câble extérieur en tissu. Disponible aussi avec structure et abat-jour blancs ou noirs.



 Lampe avec interrupteur intégré.




 IP20

2,810 Kg / 0,0247 m³
E27 max 1x 42W

€ 230


121406  Blanc
121437  Noir
089805  Bois


 3000 K
1050 lm

101347 € 6,00

Klimt

Trépied en bois naturel. Abat-jour en lame de PVC recouvert en tissu et avec support en métal chromé.

 Lampe avec interrupteur intégré.




 IP20

3,870 Kg / 0,1284 m³
E27 max 1x 60W

€ 400

137827  Bois

 3000 K
1050 lm

101347 € 6,00

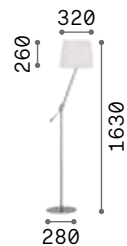


Regol

Monture articulée en métal.
 Diffuseur réglable à différentes hauteurs. Disponible en finition nickel mat et abat-jour recouvert en tissu blanc.



Lampe avec interrupteur intégré.



IP20

5,420 Kg / 0,0702 m³
 E27 max 1x60W

€ 280

014609 Blanc

3000 K
 1050 lm

101347 € 6,00



London

Monture en métal finie en chrome ou en vernis blanc mat ou noir. Abat-jour avec feuille de PVC recouvert en tissu, pour la version en chrome avec lame de PVC chromée et semi-transparente.



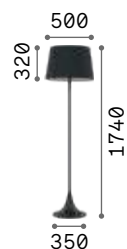
Lampe avec interrupteur intégré.



110233

032382

110240



IP20

7,120 Kg / 0,1879 m³
E27 max 1x60W

€ 300

110233 ■ Blanc
032382 ■ Chrome
110240 ■ Noir



3000 K
1050 lm

101347

€ 6,00



P. 479



Set up ^{new}

Cadre en métal peint par poudrage ou plaqué. Abat-jour en PVC ignifugé recouvert de tissu. Câble en PVC. Couleurs de la structure : blanc, noir, nickel satiné ou laiton brossé. Couleurs de l'abat-jour : beige, blanc, noir, gris tourterelle, bois.



Lampe avec interrupteur intégré.



259963

259994

259970

260006

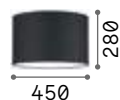
260136

304120

260235

260242

345956



2,640 Kg / 0,0251 m³
E27 max 1x42W

€ 166

259963 Blanc
259994 Nickel
259970 Noir
260006 Laiton

0,470 Kg / 0,0221 m³

€ 92

260457 Blanc
304625 Taupe
270012 Noir
260464 Beige
345895 Bois

0,460 Kg / 0,0709 m³

€ 75

260136 Blanc
304120 Taupe
260235 Noir
260242 Beige
345963 Bois

new

new



P. 192

P. 292

P. 434

P. 482



3000 K
900 lm


123899

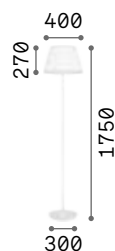
€ 3,50



Cylinder

Base en métal vernie en blanc mat.
Diffuseur en verre soufflé blanc
plaqué et acidifié.

 Lampe avec interrupteur intégré.




 IP20

10,010 Kg / 0,1145 m³
E27 max 2x 60W

€ 260

111452 ■ Blanc

 3000 K
900 lm


123899 € 3,50




P. 190

Nordik

Monture en métal verni en noir mat.
Abat-jour en lame de PVC dorée et
recouvert en tissu noir.

 Lampe avec interrupteur intégré.




 IP20

3,620 Kg / 0,0897 m³
E27 max 1x 60W

€ 240

161716 ■ Noir

 3000 K
1050 lm

101347 € 6,00



P. 189



P. 436



P. 480



Colonna

Structure en métal verni en blanc ou noir mat. Diffuseur en verre. Câble en tissu. Ampoules à LED remplaçables.

LED Ampoules LED GX53 9W 3000 K incluses. Cod. **123936**

ON
OFF Lampe avec interrupteur intégré.



177199



177205



7,740 Kg / 0,0710 m³
GX53 max 4 x 15W

€ 350

177199 ■ Blanc
177205 ■ Noir

3000 K
910 lm

123936 € 5,00




Opera

Monture en chrome. Abat-jour en feuille de PVC avec reflets métallisés, recouvert de fils. Pampilles en cristal poli.



Lampe avec interrupteur intégré.



5,720 Kg / 0,0770 m³
E27 max 1x60W

€ 315

068275 Blanc



3000 K
950 lm

101354

€ 6,00



P. 198



P. 440



P. 486




Queen

Monture en métal chromé avec éléments décoratifs et base en cristal poli. Abat-jour avec lame de PVC recouvert en tissu avec décoration matelassée et paillettes dorées.



Lampe avec interrupteur intégré.



4,900 Kg / 0,0979 m³
E27 max 1x60W

€ 370

077765 Or



3000 K
1050 lm

101347

€ 6,00



P. 488



Firenze

Corps lumineux en résine. Bras et feuilles en métal. Décoré à la main avec feuille d'or et vieilli.




Lampe avec interrupteur intégré.



002880



020877



IP20

5,600 Kg / 0,1089 m³
E27 max 1x60W

€ 350

002880 Blanc
020877 Or

3000 K
1050 lm

101347 € 6,00



P. 230



P. 444



P. 485































Systemes

Intérieur

Index alphabétique

Arca	612
Deva	538
Ego	558
Fluo	626
Linus	624
Office	640
Steel	634
Stick	598

Index typologies

<small>new</small> 	<small>new</small> 	<small>new</small> 	<small>new</small> 	<small>new</small> 
Deva Track 540	Deva Disc 542	Deva Accent 544	Deva Wide Inner 546	Deva Wide Outer 548
<small>new</small> 	<small>new</small> 	<small>new</small> 	<small>new</small> 	
Deva Pendant 550	Ego Single 560	Ego Double 566	Ego Zoom 570	Ego Big 572
	<small>new</small> 	<small>new</small> 		<small>new</small> 
Ego Flat 574	Ego Accent 576	Ego Wide 578	Ego Flexible 580	Ego Pendant 582
<small>new</small> 	<small>new</small> 	<small>new</small> 	<small>new</small> 	
Stick Single 600	Stick Double 602	Stick Accent 604	Stick Wide 606	
				
Arca Track 614	Arca Accent 616	Arca Wide 618	Linus 624	
			<small>new</small> 	
Fluo Wide 628	Fluo Biemission 630	Steel 636	Steel Slim 638	Office 640

Deva ^{new}

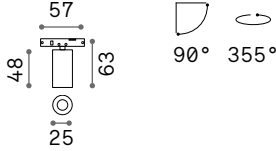
Système linéaire composé d'un profilé en aluminium extrudé et d'éléments d'éclairage à fixation magnétique. Le système est disponible en couleur noir mat verni ou anodisé, pour installation en plafonnier ou en suspension (SURFACE), encastré rapide dans le placoplâtre (RECESSED EASY) ou encastré sans bord entre deux panneaux de placoplâtre (RECESSED). Section réduite du profilé électrifié de 10 mm de large et 15 mm de haut, disponible en deux longueurs 1000 mm et 2000 mm ou avec raccord courbé horizontal à 90°. Possibilité de composition avec différents modules lumineux en finition blanche ou noire selon la disposition souhaitée, modifiable selon les besoins : modules TRACK fixes ou orientables pour un éclairage d'appoint; modules ACCENT pour un éclairage d'appoint concentré; module PENDANT TUBE pour un éclairage localisé; modules linéaires WIDE INNER totalement internes au profil, modules linéaires WIDE OUTER externes au profil ou modules circulaires DISC, pour un éclairage diffus et uniforme. Technologie LED intégrée avec une température de couleur de 3000 K avec un rendu des couleurs élevé CRI 90, protection IP20, classe d'isolation III, alimentation en 24 Vdc, non variable, durée de vie du LED 30000 h L70B50. Idéal pour l'éclairage de petites pièces où un encombrement minimal du système est requis, une grande flexibilité d'application et une haute qualité d'éclairage, par exemple des espaces RÉSIDENTIELS, MUSÉE et RETAIL.

Source	LED COB / SMD
Driver inclus	No
Drivers disponibl.	On/Off
MacAdam	SDCM 3
CCT	3000 K
CRI	≥90
Durée du LED	30.000h
Classe d'isolation	III
IP	20
Matériel	Aluminium
Garantie	5 années





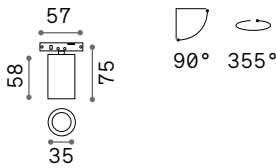
Deva Track



0,030 Kg/0,0002 m³

LED COB OSRAM

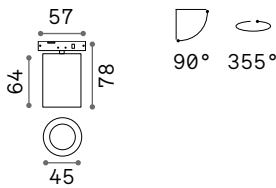
Puissan.	Angle	Contrôle	Lumen	CCT	Finition	Code	€
2,5W	37°	On-Off	150 lm	3000 K	Blanc	332772	35 <small>new</small>
					Noir	332765	35 <small>new</small>



0,050 Kg/0,0003 m³

LED COB BRIDGELUX

Puissan.	Angle	Contrôle	Lumen	CCT	Finition	Code	€
4,5W	34°	On-Off	450 lm	3000 K	Blanc	332796	40 <small>new</small>
					Noir	332789	40 <small>new</small>



0,090 Kg/0,0004 m³

LED COB BRIDGELUX

Puissan.	Angle	Contrôle	Lumen	CCT	Finition	Code	€
8 W	30°	On-Off	750 lm	3000 K	Blanc	332826	45 <small>new</small>
					Noir	332819	45 <small>new</small>

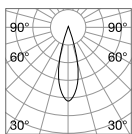
Nécessaire	Angle	Modèle	Code	€
Non	15°	TRACK 2,5W	332543	5 <small>new</small>
		TRACK 4,5W	332505	5 <small>new</small>
		TRACK 8W	332468	5 <small>new</small>



LENS



Light beam: ACCENT



m	lx	Øm
1	913	0,51
2	228	1,00
3	101	1,50
4	57	2,10
5	37	2,60



CRI≥90 4,5W 38° 450lm 3000K



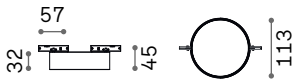
Deva Disc



0,110 Kg/0,0004 m³

LED COB BRIDGELUX

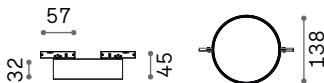
Puissan.	Angle	Contrôle	Lumen	CCT	Finition	Code	€
5 W	38°	On-Off	500 lm	3000 K	Blanc	332857	40 <small>new</small>
					Noir	332840	40 <small>new</small>



0,330 Kg/0,0020 m³

LED SMD

Puissan.	Angle	Contrôle	Lumen	CCT	Finition	Code	€
10 W	98°	On-Off	1100 lm	3000 K	Blanc	332888	45 <small>new</small>
					Noir	332864	45 <small>new</small>



0,430 Kg/0,0020 m³

LED SMD

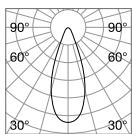
Puissan.	Angle	Contrôle	Lumen	CCT	Finition	Code	€
15 W	98°	On-Off	1750 lm	3000 K	Blanc	332918	55 <small>new</small>
					Noir	332901	55 <small>new</small>



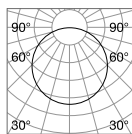
Light beam: ACCENT




Light beam: WIDE



m	lx	Øm
1	764	0,68
2	191	1,40
3	85	2,00
4	48	2,70
5	31	3,40



m	lx	Øm
1	309	3,30
2	77	6,60
3	34	9,80
4	19	13,00
5	12	16,00



CRI≥90 5W 38° 500lm 3000K


CRI≥90 15W 98° 1750lm 3000K



332840



332901

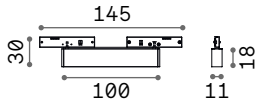


Deva Accent



LED SMD

Puissan.	Angle	Contrôle	Lumen	CCT	Finition	Code	€
5 W	34°	On-Off	350 lm	3000 K	Noir	332758	30 <small>new</small>

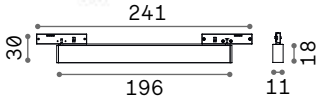


0,070 Kg/0,0002 m³



LED SMD OSRAM

Puissan.	Angle	Contrôle	Lumen	CCT	Finition	Code	€
10 W	34°	On-Off	900 lm	3000 K	Noir	332734	40 <small>new</small>

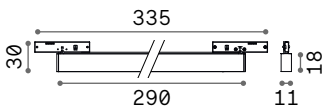


0,140 Kg/0,0003 m³



LED SMD OSRAM

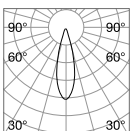
Puissan.	Angle	Contrôle	Lumen	CCT	Finition	Code	€
14 W	34°	On-Off	1400 lm	3000 K	Noir	332710	50 <small>new</small>



0,230 Kg/0,0005 m³



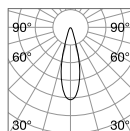
Light beam: ACCENT



m	lx	Øm
1	913	0,51
2	228	1,00
3	101	1,50
4	57	2,10
5	37	2,60




CRI≥90 5W 34° 350lm 3000K



m	lx	Øm
1	2698	0,51
2	675	1,00
3	300	1,50
4	169	2,10
5	108	2,60



CRI≥90 14W 34° 1400lm 3000K



Deva Accent 145 mm



Deva Accent 241 mm



Deva Accent 335 mm

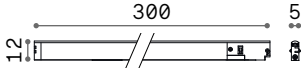


Deva Wide Inner



LED SMD

Puissan.	Angle	Contrôle	Lumen	CCT	Finition	Code	€
6 W	100°	On-Off	700 lm	3000 K	Noir	332949	25 <small>new</small>

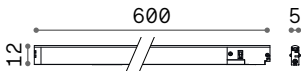


0,020 Kg/0,0001 m³



LED SMD

Puissan.	Angle	Contrôle	Lumen	CCT	Finition	Code	€
11 W	100°	On-Off	1400 lm	3000 K	Noir	332925	35 <small>new</small>

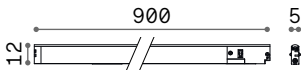


0,080 Kg/0,0003 m³



LED SMD

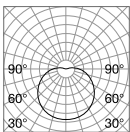
Puissan.	Angle	Contrôle	Lumen	CCT	Finition	Code	€
16 W	100°	On-Off	2100 lm	3000 K	Noir	332895	50 <small>new</small>




0,130 Kg/0,0004 m³



Light beam: WIDE



m	lx	øm
1	161	6,0
2	40	12
3	18	18
4	10	24
5	6,4	30



CRI≥90 11W 100° 1400lm 3000K



Deva Wide Inner 300 mm



Deva Wide Inner 600 mm



Deva Wide Inner 900 mm

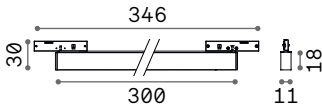


Deva Wide Outer



LED SMD

Puissan.	Angle	Contrôle	Lumen	CCT	Finition	Code	€
8 W	100°	On-Off	900 lm	3000 K	Noir	332871	25 <small>new</small>

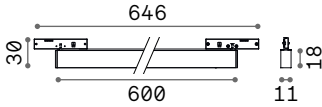


0,130 Kg/0,0005 m³



LED SMD

Puissan.	Angle	Contrôle	Lumen	CCT	Finition	Code	€
12 W	100°	On-Off	1350 lm	3000 K	Noir	332833	35 <small>new</small>

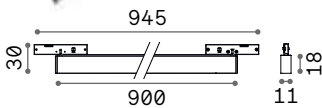


0,330 Kg/0,0008 m³



LED SMD

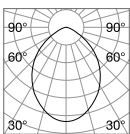
Puissan.	Angle	Contrôle	Lumen	CCT	Finition	Code	€
21 W	100°	On-Off	2700 lm	3000 K	Noir	332802	50 <small>new</small>




0,310 Kg/0,0012 m³



Light beam: WIDE



m	lx	Øm
1	257	1,90
2	64	3,70
3	29	5,60
4	16	7,50
5	10	9,40



CRI≥90 12W 100° 1350lm 3000K



Deva Wide Outer 346 mm




Deva Wide Outer 646 mm



Deva Wide Outer 945 mm



Deva Pendant



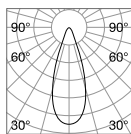
LED COB BRIDGELUX

Puissan.	Angle	Contrôle	Lumen	CCT	Finition	Code	€
6 W	34°	On-Off	550 lm	3000 K	Noir	332932	45 <small>new</small>

0,280 Kg/0,0009 m³



Light beam: ACCENT



m	lx	øm
1	742	0,68
2	186	1,40
3	82	2,00
4	46	2,70
5	30	3,40



CRI≥90 6W 34° 550lm 3000K

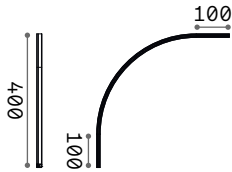


Deva Surface



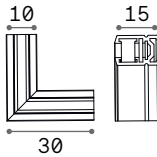
PROFILE SURFACE Kit de montage pas nécessaire, fixation directe au plafond
Longueur maximale pour point d'alimentation: 10 mètres

Longueur	Poids	Volume	Finition	Code	€
1000 mm	0,280 Kg	0,0003 m ³	Noir	332475	20 <small>new</small>
2000 mm	0,470 Kg	0,0007 m ³	Noir	332482	40 <small>new</small>



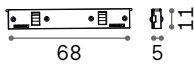
SURFACE CORNER ROUND Optionnel

Poids	Volume	Contrôle	Finition	Code	€
0,056 Kg	0,0014 m ³	On-Off	Noir	339375	91 <small>new</small>



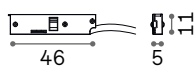
SURFACE CORNER L Optionnel

Poids	Volume	Contrôle	Finition	Code	€
0,020 Kg	0,0002 m ³	On-Off	Noir	339382	41 <small>new</small>



LINEAR CONNECTOR Nécessaire - 1 Kit x chaque jonction linéaire

Poids	Volume	Contrôle	Finition	Code	€
0,009 Kg	0,0001 m ³	On-Off	Noir	339368	18 <small>new</small>



MAIN CONNECTOR Nécessaire - 1 Kit x point d'aliment. max 140W

Poids	Volume	Contrôle	Finition	Code	€
0,001 Kg	0,0002 m ³	On-Off	Noir	332581	15 <small>new</small>

Longueur câble 1500 mm

DRIVER ON/OFF Nécessaire



Puissan.	Output	Classe	Dimens. (LxHxP)	Code	€
75 W	24 Vdc	<input type="checkbox"/>	168x30x38 mm	332659	65 <small>new</small>
150 W	24 Vdc	<input type="checkbox"/>	227x30x38 mm	332628	95 <small>new</small>



END CAP (2pcs. incl.)

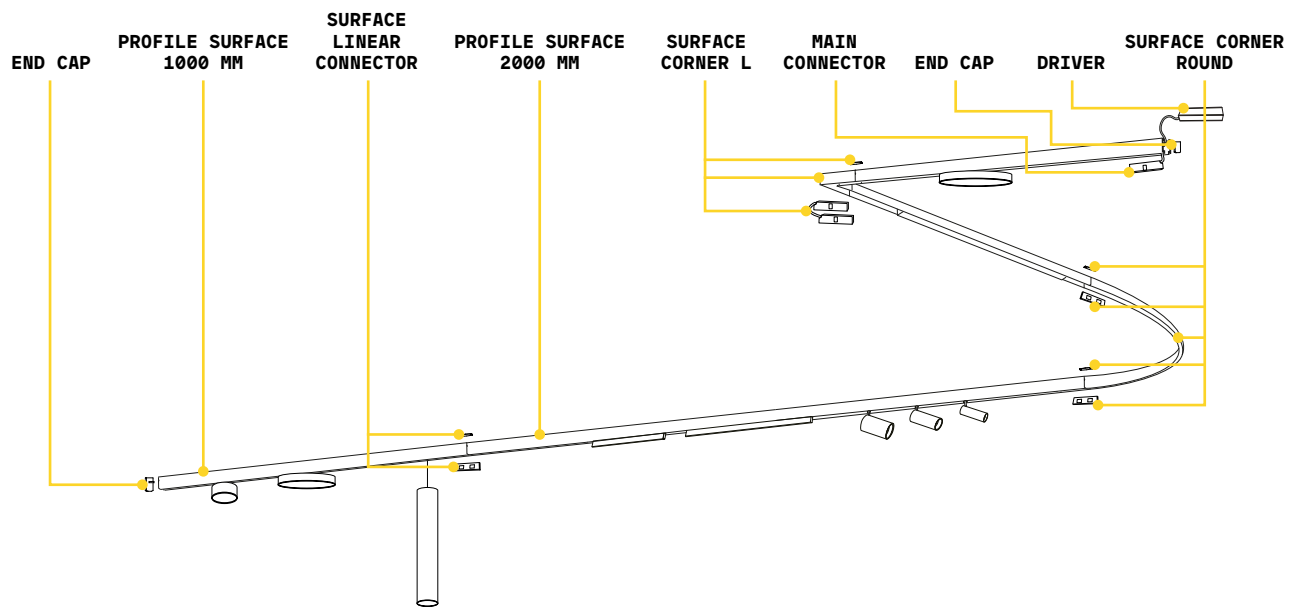
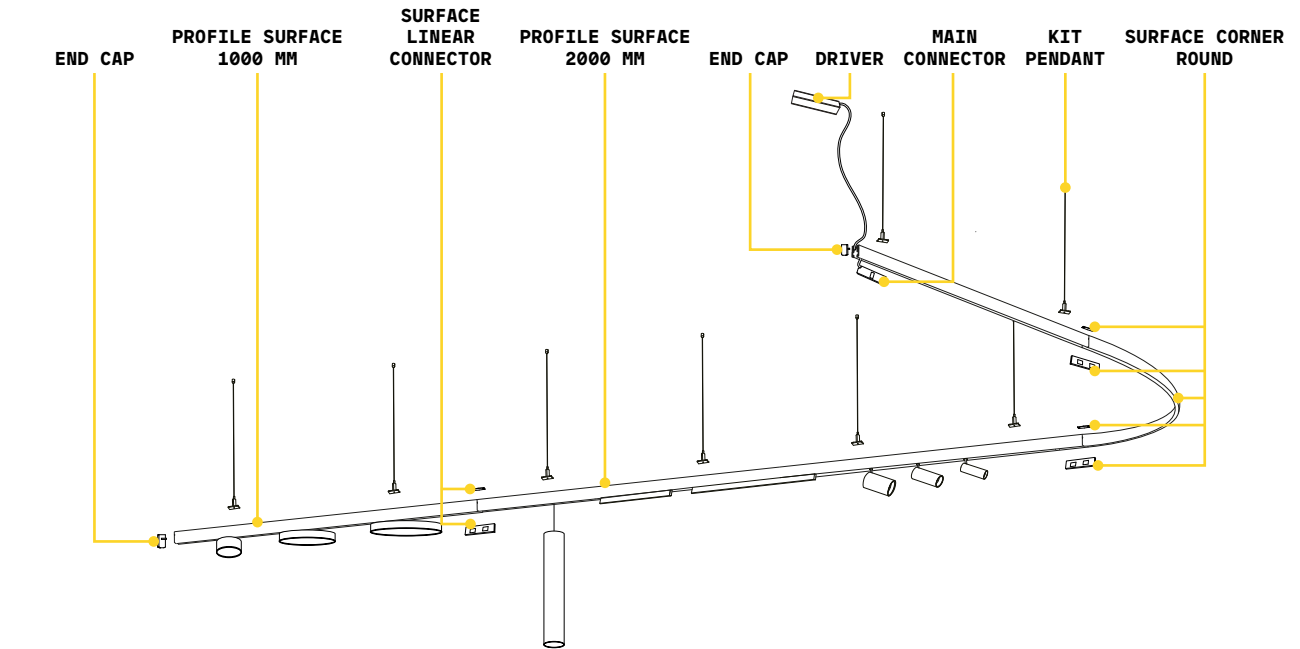
Nécessaire	Dimensions (LxHxP)	Finition	Code	€
Oui	10x7x15 mm	Noir	332635	3 <small>new</small>



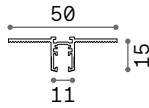
KIT PENDANT

Nécessaire	Dimensions (LxHxP)	Finition	Code	€
Non	8x7x2050 mm	Noir	332703	15 <small>new</small>

Deva - Assembly plans

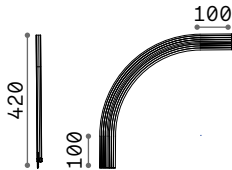


Deva - Recessed



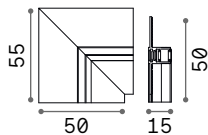
PROFILE RECESSED Kit de montage pas nécessaire, fixation directe au plafond
Longueur maximale pour point d'alimentation: 10 mètres

Longueur	Poids	Volume	Finition	Code	€
1000 mm	0,370 Kg	0,0017 m ³	Noir	332529	20 <small>new</small>
2000 mm	0,670 Kg	0,0034 m ³	Noir	332536	40 <small>new</small>



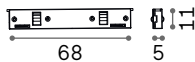
RECESSED CORNER ROUND Optionnel

Poids	Volume	Contrôle	Finition	Code	€
0,267 Kg	0,0023 m ³	On-Off	Noir	339405	91 <small>new</small>



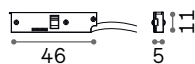
RECESSED CORNER L Optionnel

Poids	Volume	Contrôle	Finition	Code	€
0,030 Kg	0,0003 m ³	On-Off	Noir	339412	41 <small>new</small>



RECESSED LINEAR CONNECTOR Nécessaire - 1 Kit x chaque jonction linéaire

Poids	Volume	Contrôle	Finition	Code	€
0,020 Kg	0,0001 m ³	On-Off	Noir	339399	18 <small>new</small>



MAIN CONNECTOR Nécessaire - 1 Kit x point d'aliment. max 140W

Poids	Volume	Contrôle	Finition	Code	€
0,060 Kg	0,0002 m ³	On-Off	Noir	332581	15 <small>new</small>

Longueur câble 1500 mm

DRIVER ON/OFF Nécessaire




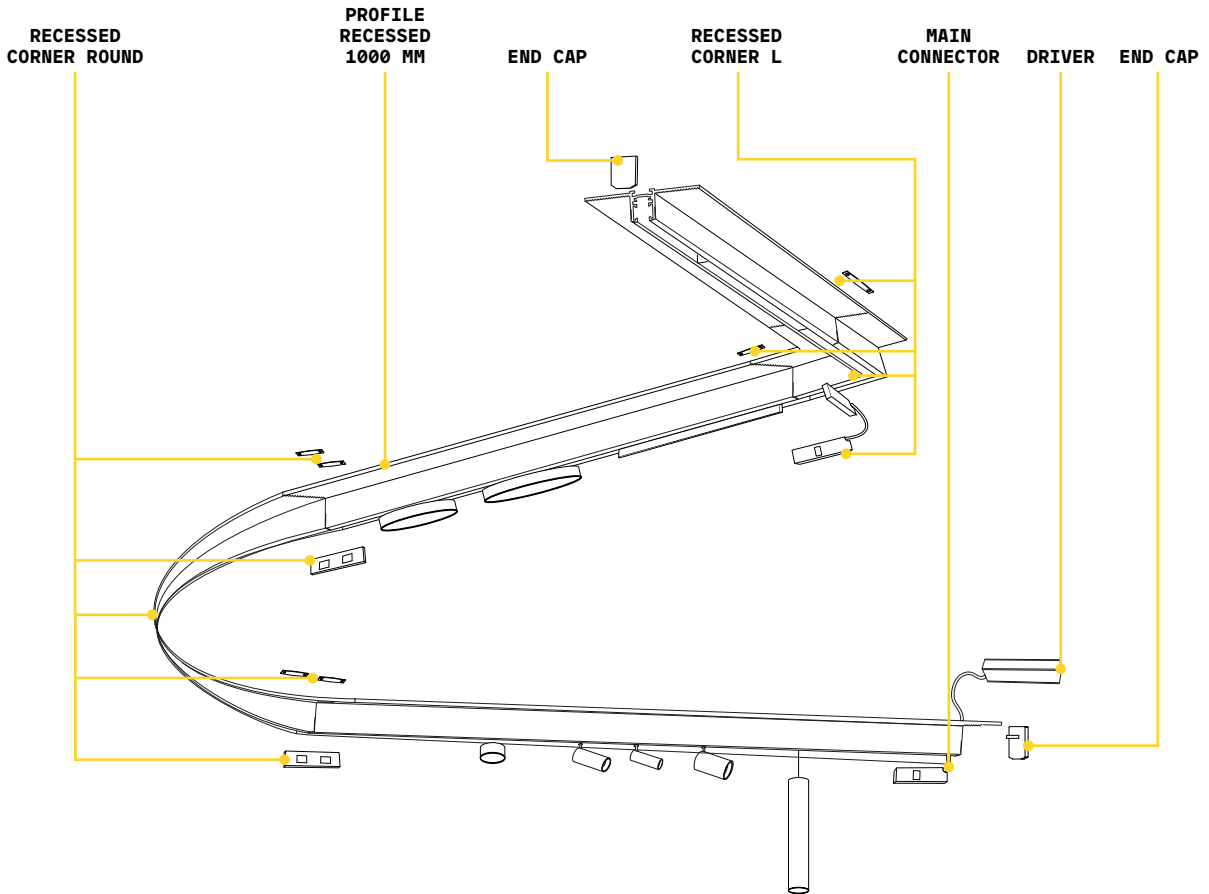
Puissan.	Output	Classe	Dimens. (LxHxP)	Code	€
75 W	24 Vdc	<input type="checkbox"/>	168x30x38 mm	332659	65 <small>new</small>
150 W	24 Vdc	<input type="checkbox"/>	227x30x38 mm	332628	95 <small>new</small>



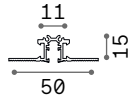
END CAP (2pcs. incl.)

Nécessaire	Dimensions (LxHxP)	Finition	Code	€
Oui	10x7x15 mm	Noir	332635	3

Deva - Assembly plans

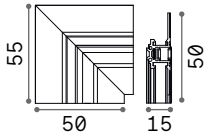


Deva - Recessed Easy



PROFILE RECESSED EASY Kit de montage pas nécessaire, fixation directe au plafond
Longueur maximale pour point d'alimentation: 10 mètres

Longueur	Poids	Volume	Finition	Code	€
1000 mm	0,370 Kg	0,0017 m ³	Noir	332499	25 <small>new</small>
2000 mm	0,870 Kg	0,0034 m ³	Noir	332512	50 <small>new</small>



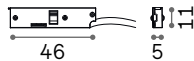
RECESSED EASY CORNER L Optionnel

Poids	Volume	Contrôle	Finition	Code	€
0,030 Kg	0,0004 m ³	On-Off	Noir	339429	41 <small>new</small>



RECESSED LINEAR CONNECTOR Nécessaire - 1 Kit x chaque jonction linéaire

Poids	Volume	Contrôle	Finition	Code	€
0,020 Kg	0,0001 m ³	On-Off	Noir	339399	18 <small>new</small>



MAIN CONNECTOR Nécessaire - 1 Kit x point d'aliment. max 140W

Poids	Volume	Contrôle	Finition	Code	€
0,060 Kg	0,0002 m ³	On-Off	Noir	332581	15 <small>new</small>

Longueur câble 1500 mm

DRIVER ON/OFF Nécessaire



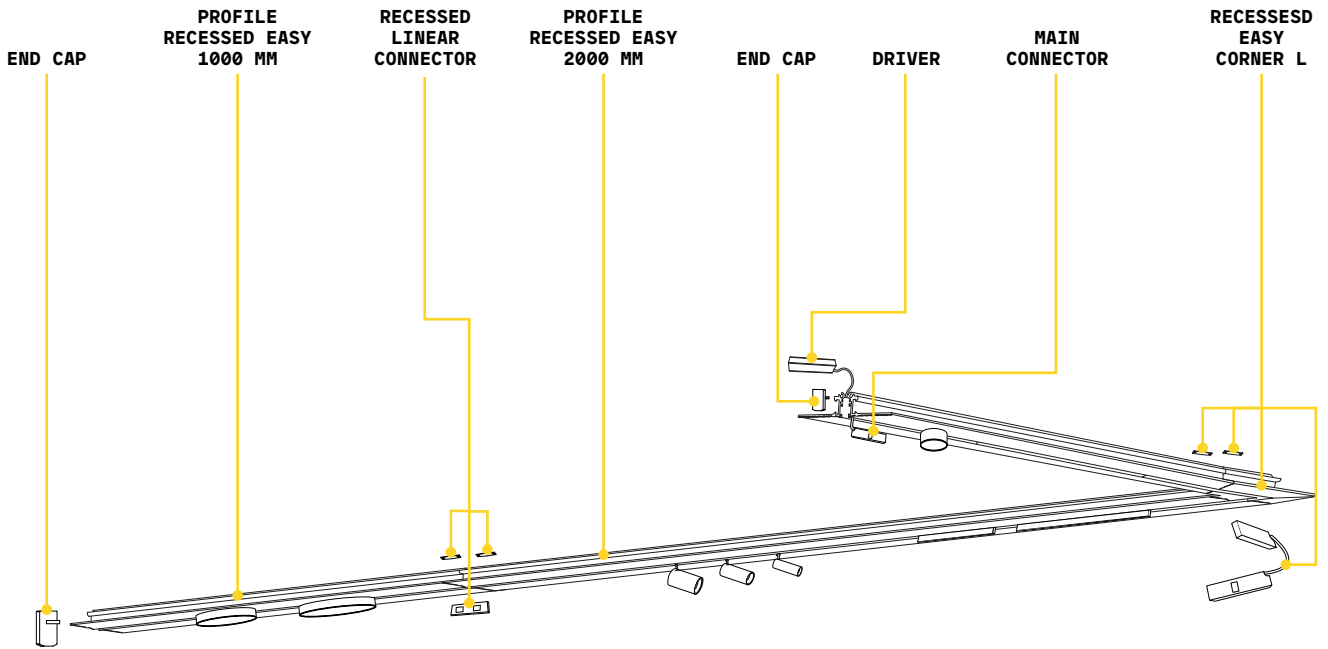
Puissan.	Output	Classe	Dimens. (LxHxP)	Code	€
75 W	24 Vdc	<input type="checkbox"/>	168x30x38 mm	332659	65 <small>new</small>
150 W	24 Vdc	<input type="checkbox"/>	227x30x38 mm	332628	95 <small>new</small>



END CAP (2pcs. incl.)

Nécessaire	Dimensions (LxHxP)	Finition	Code	€
Oui	10x7x15 mm	Noir	332635	3 <small>new</small>

Deva - Assembly plans



Ego new

Système linéaire composé d'un profil en aluminium extrudé et d'éléments d'éclairage avec fixation mécanique de sécurité. Le système est disponible en noir mat RAL 9005, blanc mat RAL 9016 ou laiton satiné anodisé, pour l'installation à plafonnier ou suspension (LOW et HIGH), encastré sans bord et rétractable dans le panneau de placo-plâtre (RECESSED), encastrement rapide dans le panneau de placo-plâtre (RECESSED EASY) ou encastré avec bord pour faux plafonds en placo-plâtre ou panneaux (RECESSED TRIM). Profil avec section réduite, large 26 mm et haute 27 mm ou 52 mm, disponible en deux longueurs 1000 mm et 2000 mm. Possibilité de composition avec différents modules lumineux selon la disposition souhaitée, modifiable en cas de besoin : les modules TRACK SINGLE, DOUBLE et FLAT SINGLE pour un éclairage spot, le module TRACK ZOOM pour un éclairage focalisé avec réglage de l'ouverture du faisceau sans outils, le module ACCENT avec contrôle de l'éblouissement (UGR <19), les modules PENDANT TUBE pour un éclairage localisé et les modules WIDE ou PENDANT BALL pour un éclairage diffus et uniforme. Technologie LED intégrée avec température de couleur de 2700 K, 3000 K ou 4000 K; indice de rendu des couleurs CRI 90, binning initial 3Step MacAdam; protection IP20, classe d'isolation III, alimentation en 48 Vdc, durée de vie du LED 50.000 h L70B50; Système également disponible en version dimmable 1-10V ou DALI-2. Idéal pour l'éclairage de petits et grands espaces où une grande flexibilité et une haute qualité d'éclairage sont requises, par exemple des espaces MUSÉES, COMMERCIAUX, RÉSIDENTIELS et RETAIL

PRO Produit de haute technologie avec matériaux de haute qualité, destiné à un usage professionnel.

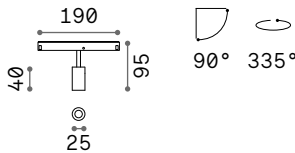
UGR Article avec UGR <19 (Accent, Pendant).

Source	LED COB / SMD
Driver inclus	No
Drivers disponibl.	On/Off
Contrôle	1-10V / DALI
MacAdam	SDCM 3
CCT	2700 K / 3000 K / 4000 K
CRI	≥90
UGR	<19 (Accent, Pendant)
Durée du LED	50.000h
Classe d'isolation	III
IP	20
Matériel	Aluminium
Garantie	5 années





Ego Track Single



0,0150 Kg/0,0017 m³

LED SMD OSRAM

Puissan.	Angle	Contrôle	Lumen	CCT	Finition		Code	€
3W	30°	On-Off	200 lm	3000 K	Blanc		282978	80
					Noir		257617	80
			220 lm	4000 K	Noir		317977	80
		1-10V	200 lm	3000 K	Blanc		303673	100
					Noir		303666	100
		DALI	200 lm	3000 K	Blanc		286402	125
					Noir		286396	125



FILTER HONEYCOMB

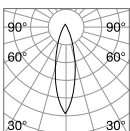


LENS

Modèle	Nécessaire	Angle	Finition		Code	€
Ego 3W	Non		Noir		260853	5
Ego 3W	Non	18°	Transpar.		332062	5 new
		45°	Transpar.		332079	5 new



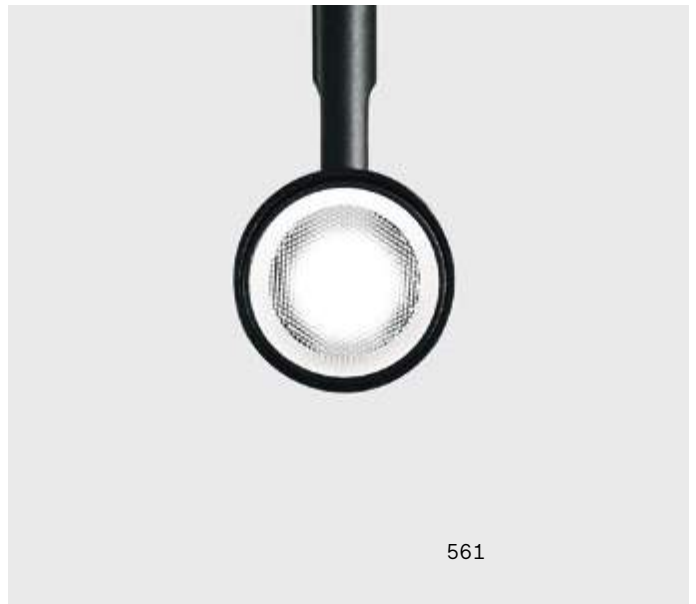
Light beam: ACCENT



m	lx	øm
1	537	0,46
2	134	0,92
3	60	1,40
4	34	1,80
5	21	2,30



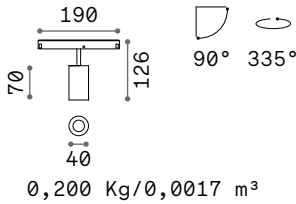
CRI≥90 3W 30° 200lm 3000K



Ego Track Single



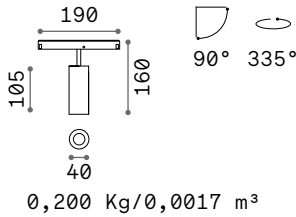
LED COB CITIZEN



Puissan.	Angle	Contrôle	Lumen	CCT	Finition	Code	€	
8W	30°	On-Off	720 lm	2700 K	Noir	340388	95 <i>new</i>	
			850 lm	3000 K	Blanc	282985	95	
					Noir	257631	95	
			900 lm	4000 K	Noir	317984	95	
			1-10V	850 lm	3000 K	Blanc	303697	110
						Noir	303680	110
		DALI	720 lm	2700 K	Noir	340364	135 <i>new</i>	
			850 lm	3000 K	Blanc	286426	135	
					Noir	286419	135	



LED COB CITIZEN



Puissan.	Angle	Contrôle	Lumen	CCT	Finition	Code	€	
12W	30°	On-Off	1000 lm	2700 K	Noir	340425	95 <i>new</i>	
			1200 lm	3000 K	Blanc	282992	95	
					Noir	257655	95	
			1250 lm	4000 K	Noir	321967	95	
			1-10V	1200 lm	3000 K	Blanc	303710	110
						Noir	303703	110
		DALI	1000 lm	2700 K	Noir	340401	140 <i>new</i>	
			1200 lm	3000 K	Blanc	286440	140	
					Noir	286433	140	



FILTER HONEYCOMB

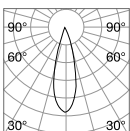


LENS*

Modèle	Nécessaire	Angle	Finition	Code	€
TRACK8W/12W	Non		Noir	260860	5
TRACK8W/12W	Non	18°	Transpar.	332086	5 <i>new</i>
		45°	Transpar.	332093	5 <i>new</i>



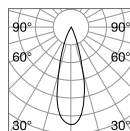
Light beam: ACCENT



m	lx	Øm
1	2393	0,49
2	598	0,98
3	266	1,50
4	150	2,00
5	96	2,50



CRI≥90 8W 30° 850lm 3000K



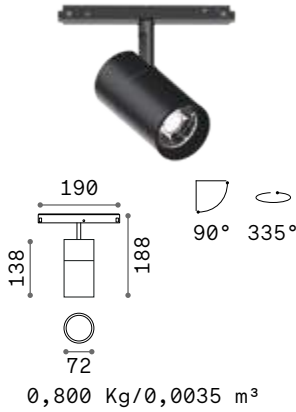
m	lx	Øm
1	2877	0,51
2	719	1,00
3	320	1,50
4	180	2,10
5	115	2,60



CRI≥90 12W 30° 1200lm 3000K

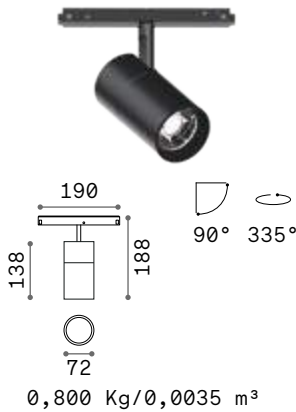


Ego Track Single



LED COB CITIZEN

Puissan.	Angle	Contrôle	Lumen	CCT	Finition	Code	€
19W	35°	On-Off	2200 lm	3000 K	Blanc	307558	140
			2350 lm	4000 K	Noir	305608	140
		1-10V	2200 lm	3000 K	Blanc	307527	155
					Noir	307510	155
		DALI	2200 lm	3000 K	Blanc	307541	185
					Noir	307534	185



LED COB CITIZEN

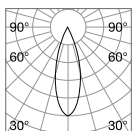
Puissan.	Angle	Contrôle	Lumen	CCT	Finition	Code	€
26W	35°	On-Off	3050 lm	3000 K	Blanc	307602	140
			3150 lm	4000 K	Noir	317991	140
		1-10V	3050 lm	3000 K	Blanc	307572	155
					Noir	307565	155
		DALI	3050 lm	3000 K	Blanc	307596	185
					Noir	307589	185



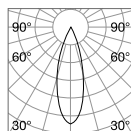
Modèle	Nécessaire	Angle	Finition	Code	€
TRACK19W/26W	Non	20°	Transpar.	332109	10 new
		55°	Transpar.	332116	10 new



Light beam: ACCENT



m	lx	Øm
1	4476	0,57
2	1119	1,10
3	497	1,70
4	280	2,30
5	179	2,90



m	lx	Øm
1	6816	0,56
2	1704	1,10
3	757	1,70
4	426	2,20
5	273	2,80



CRI≥90 19W 35° 2200lm 3000K

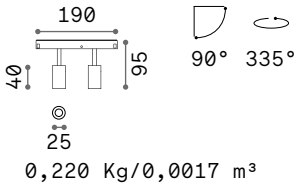
CRI≥90 26W 35° 3050lm 3000K



Ego Track Double



LED SMD OSRAM



Puissan.	Angle	Contrôle	Lumen	CCT	Finition	Code	€
5 W	30°	On-Off	400 lm	3000 K	Blanc	282947	100
					Noir	257624	100
		1-10V	430 lm	4000 K	Noir	321714	100
					Blanc	303611	115
		DALI	400 lm	3000 K	Blanc	286341	145
					Noir	286334	145



FILTER HONEYCOMB

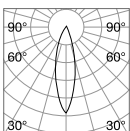


LENS*

Modèle	Nécessaire	Angle	Finition	Code	€
TRACK5 W	Non		Noir	260853	5
TRACK5 W	Non	18°	Transpar.	332062	5 new
		45°	Transpar.	332079	5 new



Light beam: ACCENT



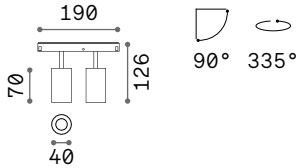
m	lx	Øm
1	508	0,46
2	127	0,92
3	56	1,40
4	32	2,80
5	20	2,30



CRI≥90 5W 30° 400lm 3000K



Ego Track Double

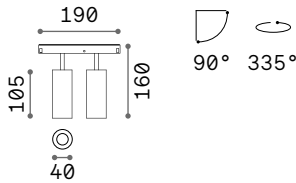


0,450 Kg/0,0017 m³

LED COB CITIZEN

Puissan.	Angle	Contrôle	Lumen	CCT	Finition	Code	€	
16 W	30°	On-Off	1400 lm	2700 K	Noir	340265	135 <i>new</i>	
			1500 lm	3000 K	Blanc	282954	135	
					Noir	257648	135	
			1550 lm	4000 K	Noir	321806	135	
			1-10V	1500 lm	3000 K	Blanc	303635	150
				Noir	303628	150		
			DALI	1400 lm	2700 K	Noir	340241	180 <i>new</i>
				1500 lm	3000 K	Blanc	286365	180
						Noir	286358	180

LED COB CITIZEN



0,330 Kg/0,0027 m³

Puissan.	Angle	Contrôle	Lumen	CCT	Finition	Code	€	
24 W	30°	On-Off	2400 lm	3000 K	Blanc	282961	145	
					Noir	257662	145	
			2500 lm	4000 K	Noir	321844	145	
			1-10V	2400 lm	3000 K	Blanc	303659	155
					Noir	303642	155	
			DALI	2400 lm	3000 K	Blanc	286389	185
						Noir	286372	185



FILTER HONEYCOMB

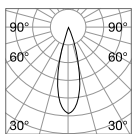


LENS*

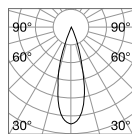
Modèle	Nécessaire	Angle	Finition	Code	€
TRACK16W/24W	Non		Noir	260860	5
TRACK16W/24W	Non	18°	Transpar.	332086	5 <i>new</i>
		45°	Transpar.	332093	5 <i>new</i>



Light beam: ACCENT



m	lx	øm
1	2451	0,49
2	613	1,98
3	272	1,50
4	153	2,00
5	98	2,50



m	lx	øm
1	3051	0,51
2	763	1,00
3	339	1,50
4	191	2,10
5	122	2,60

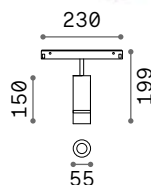


CRI≥90 16W 30° 1450lm 3000K

CRI≥90 24W 30° 2000lm 3000K



Ego Track Zoom



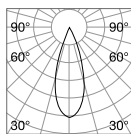
0,500 Kg/0,0035 m³

LED COB CITIZEN

Puissan.	Angle	Contrôle	Lumen	CCT	Finition	Code	€
10 W	20° - 40°	On-Off	1000 lm	3000 K	Noir	330730	120 <i>new</i>
			1100 lm	4000 K	Noir	340197	120 <i>new</i>
		DALI	1000 lm	3000 K	Noir	330754	175 <i>new</i>
			1100 lm	4000 K	Noir	340180	175 <i>new</i>



Light beam: from SPOT to WIDE



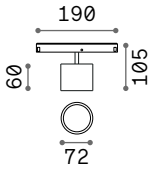
m	lx	øm
1	2185	0,67
2	546	1,30
3	243	2,00
4	137	2,70
5	87	3,30



CRI≥90 10W 20°-40° 1000lm 3000K



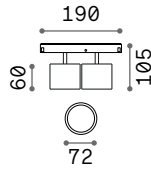
Ego Track Big



0,470 Kg/0,0026 m³

LED COB CITIZEN UGR <19

Puissan.	Angle	Contrôle	Lumen	CCT	Finition	Code	€
10 W	38°	On-Off	1000 lm	3000 K	Blanc	327556	110
					Noir	300764	110



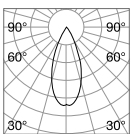
0,750 Kg/0,0026 m³

LED COB CITIZEN UGR <19

Puissan.	Angle	Contrôle	Lumen	CCT	Finition	Code	€
20 W	38°	On-Off	2000 lm	3000 K	Blanc	327549	190
					Noir	316307	190



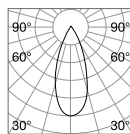
Light beam: ACCENT



m	lx	Øm
1	1296	0,76
2	324	1,50
3	144	2,30
4	81	3,00
5	52	3,80



CRI≥90 10W 38° 1000lm 3000K



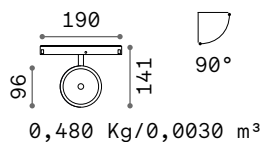

m	lx	Øm
1	2964	0,71
2	741	1,40
3	329	2,10
4	185	2,80
5	119	3,60



CRI≥90 20W 38° 2000lm 3000K



Ego Track Flat

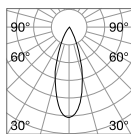


LED COB CITIZEN

Puissan.	Angle	Contrôle	Lumen	CCT	Finition	Code	€
9W	36°	On-Off	1100 lm	3000 K	Blanc	300504	105
					Noir	290614	105
		1-10V	1100 lm	3000 K	Blanc	303741	120
					Noir	303727	120
		DALI	1100 lm	3000 K	Blanc	300535	150
					Noir	300528	150



Light beam: ACCENT



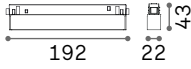
m	lx	øm
1	2242	0,60
2	560	1,20
3	249	1,80
4	140	2,40
5	90	3,00



CRI≥90 9W 36° 1100lm 3000K



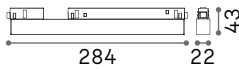
Ego Accent



0,140 Kg/0,0013 m³

LED SMD OSRAM UGR <19

Puissan.	Angle	Contrôle	Lumen	CCT	Finition		Code	€		
7W	35°	On-Off	630 lm	2700 K	Noir		340067	100 new		
			700 lm	3000 K	Blanc		282633	100		
					Noir		257792	100		
			730 lm	4000 K	Noir		323596	100		
			700 lm	3000 K	Blanc		303505	135		
					Noir		303499	135		
		1-10V	DALI	630 lm	2700 K	Noir		340043	145 new	
				700 lm	3000 K	Blanc		286068	145	
						Noir		286051	145	



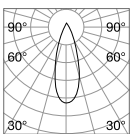
0,330 Kg/0,0010 m³

LED SMD OSRAM UGR <19

Puissan.	Angle	Contrôle	Lumen	CCT	Finition		Code	€		
13W	35°	On-Off	1250 lm	2700 K	Noir		340104	140 new		
			1400 lm	3000 K	Blanc		282640	140		
					Noir		257686	140		
			1450 lm	4000 K	Noir		317953	140		
			1400 lm	3000 K	Blanc		303529	170		
					Noir		303512	170		
		1-10V	DALI	1250 lm	2700 K	Noir		340081	200 new	
				1400 lm	3000 K	Blanc		286082	200	
						Noir		286075	200	



Light beam: ACCENT



m	lx	Øm
1	3121	0,61
2	780	1,20
3	347	1,80
4	195	2,40
5	125	3,00



CRI≥90 13W 35° 14001m 3000K



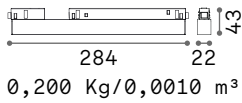
Ego Accent 192 mm



Ego Accent 284 mm



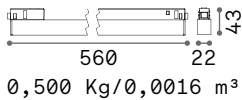
Ego Wide



0,200 Kg/0,0010 m³

LED SMD SAMSUNG

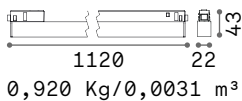
Puissan.	Angle	Contrôle	Lumen	CCT	Finition		Code	€
7W	110°	On-Off	850 lm	3000 K	Blanc		283029	75
					Noir		257709	75
		1-10V	880 lm	4000 K	Noir		317960	75
			850 lm	3000 K	Blanc		303796	120
					Noir		303789	120
			DALI	850 lm	3000 K	Blanc		286501
Noir		286495				120		



0,500 Kg/0,0016 m³

LED SMD SAMSUNG

Puissan.	Angle	Contrôle	Lumen	CCT	Finition		Code	€	
13W	110°	On-Off	1450 lm	2700 K	Noir		340586	100 <small>new</small>	
					Blanc		283036	100	
		1-10V	1700 lm	3000 K	Noir		257716	100	
					Blanc		303819	130	
			1750 lm	4000 K	Noir		322056	100	
					Blanc		303819	130	
			DALI	1450 lm	2700 K	Noir		340562	145 <small>new</small>
						Blanc		286525	145
				1700 lm	3000 K	Blanc		286518	145
						Noir		286518	145



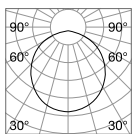
0,920 Kg/0,0031 m³

LED SMD SAMSUNG


Puissan.	Angle	Contrôle	Lumen	CCT	Finition		Code	€	
26W	110°	On-Off	2900 lm	2700 K	Noir		340623	145 <small>new</small>	
					Blanc		283043	145	
		1-10V	3400 lm	3000 K	Noir		257730	145	
					Blanc		303833	160	
			3500 lm	4000 K	Noir		322070	145	
					Blanc		303833	160	
			DALI	2900 lm	2700 K	Noir		340609	185 <small>new</small>
						Blanc		286549	185
				3400 lm	3000 K	Blanc		286532	185
						Noir		286532	185



Light beam: WIDE



m	lx	Øm
1	619	2,50
2	155	4,90
3	69	7,40
4	39	9,80
5	25	12,00



CRI≥90 26W 110° 3400lm 3000K



Ego Wide 284 mm



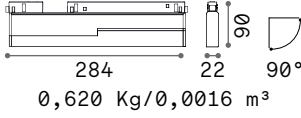
Ego Wide 560 mm



Ego Wide 1120 mm

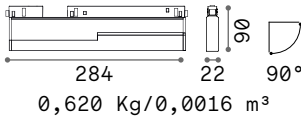


Ego Flexible



LED SMD OSRAM UGR <19

Puissan.	Angle	Lumen	CCT	Contrôle	Finition		Code	€
13 W	35°	1400 lm	3000 K	On-Off	Blanc		282718	175
					Noir		257846	175
				DALI	Blanc		286105	215
					Noir		286099	215



LED SMD SAMSUNG

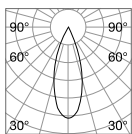
Puissan.	Angle	Lumen	CCT	Contrôle	Finition		Code	€
7 W	110°	850 lm	3000 K	On-Off	Blanc		282725	120
					Noir		257839	120
				DALI	Blanc		286129	160
					Noir		286112	160



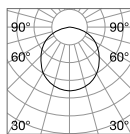
Light beam: ACCENT



Light beam: WIDE



m	lx	Øm
1	3112	0,61
2	778	1,20
3	346	1,80
4	194	2,40
5	124	3,00




m	lx	Øm
1	231	2,90
2	58	5,80
3	26	8,60
4	14	12,00
5	9	14,00



CRI≥90 13W 35° 1400lm 3000K

CRI≥90 7W 110° 850lm 3000K

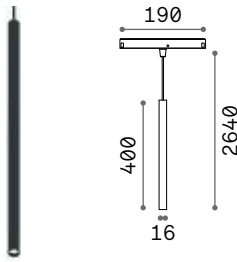


EGO FLEXIBLE ACCENT



EGO FLEXIBLE WIDE

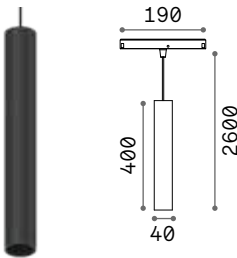
Ego Pendant



0,150 Kg/0,0020 m³

LED COBCITIZEN UGR <19

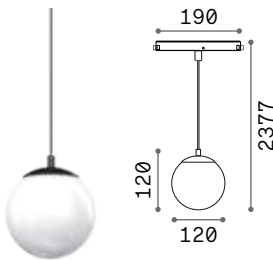
Puissan.	Angle	Contrôle	Lumen	CCT	Finition	Code	€
5,5W	66°	On-Off	530 lm	3000 K	Noir	332451	90 <small>new</small>
		1-10V	530 lm	3000 K	Noir	344782	110 <small>new</small>
		DALI	530 lm	3000 K	Noir	344799	140 <small>new</small>



0,550 Kg/0,0023 m³

LED COBCITIZEN UGR <19

Puissan.	Angle	Contrôle	Lumen	CCT	Finition	Code	€
12W	30°	On-Off	1050 lm	3000 K	Blanc	282879	145
					Noir	257747	145
			1150 lm	4000 K	Noir	321653	145
		1-10V	1050 lm	3000 K	Blanc	303598	155
					Noir	303574	155
			DALI	1050 lm	3000 K	Blanc	286327
				Noir	286310	185	



0,900 Kg/0,0125 m³

LED COBCITIZEN

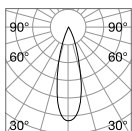
Puissan.	Angle	Contrôle	Lumen	CCT	Finition	Code	€
10W	-	On-Off	1050 lm	3000 K	Blanc	327532	130
					Noir	327525	130



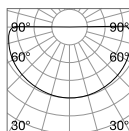

Light beam: ACCENT



Light beam: WIDE



m	lx	Øm
1	2877	0,51
2	719	1,00
3	320	1,50
4	180	2,10
5	115	2,60



CRI≥90 12W 30° 1050lm 3000K

CRI≥90 10W 1050lm 3000K

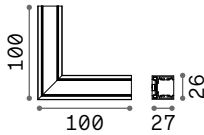


Ego - Low



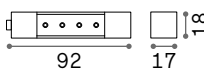
TRACK LOW Kit de montage pas nécessaire, fixation directe au plafond
Longueur maximale pour point d'alimentation: 25 mètres

Longueur	Poids	Volume	Finition	Code	€
1000 mm	0,68 Kg	0,0013 m ³	Blanc	282909	45
			Noir	257877	45
2000 mm	1,36 Kg	0,0026 m ³	Blanc	282916	95
			Noir	266121	95



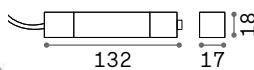
CONNECTOR HORIZONTAL LOW Optionnel

Poids	Volume	Contrôle	Finition	Code	€
0,21 Kg	0,0009 m ³	On-Off	Blanc	282848	95
			Noir	257990	95
		1-10V / DALI	Blanc	286266	100
			Noir	286259	100



LINEAR CONNECTOR Nécessaire - 1 Kit x chaque jonction linéaire

Poids	Volume	Contrôle	Finition	Code	€
0,16 Kg	0,0005 m ³	On-Off	Blanc	285993	40
			Noir	283104	40
		1-10V / DALI	Blanc	285993	40
			Noir	283104	40



MAIN CONNECTOR Nécessaire - 1 Kit x point d'aliment. max 210W

Poids	Volume	Contrôle	Finition	Code	€
0,12 Kg	0,0007 m ³	On-Off	Blanc	282862	36
			Noir	265896	36
		1-10V / DALI	Blanc	286303	50
			Noir	286297	50

Longueur câble 2000 mm



END CAP NO HOLE



END CAP WITH HOLE



SUSPENSION KIT



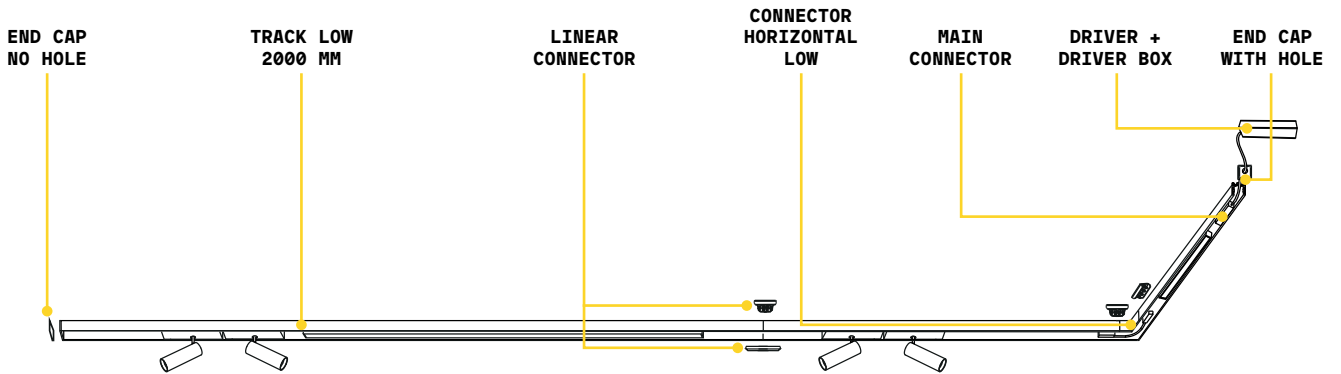
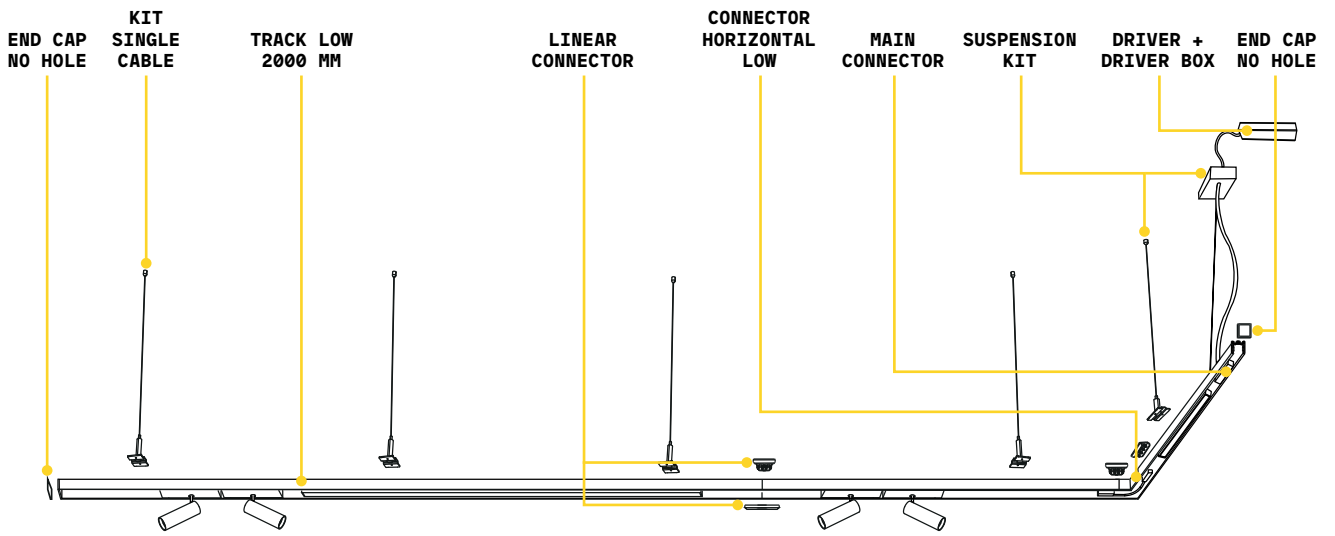
KIT SINGLE CABLE



BLINDED COVER

Nécessaire	Dimensions (L x H x P)	Finition	Code	€
Oui	26 x 11 x 27 mm	Blanc	282688	6
		Noir	267241	6
Oui	26 x 11 x 27 mm	Blanc	282671	6
		Noir	267258	6
Oui - 1 Kit x point d'aliment. max 210W	2000 mm	Blanc	282749	55
		Noir	276328	55
Oui - 1 kit x 900 mm	2000 mm	Blanc	282756	17
		Noir	259376	17
Non	1000 x 17 x 18 mm	Blanc	344751	10 <small>new</small>
		Noir	344768	10 <small>new</small>

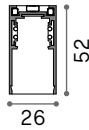
Ego - Assembly plans



PROFILE LOW

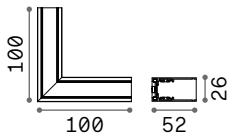


Ego - High



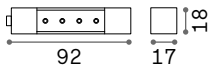
TRACK HIGH Kit de montage pas nécessaire, fixation directe au plafond
Longueur maximale pour point d'alimentation: 25 mètres

Longueur	Poids	Volume	Finition	Code	€
1000 mm	0,90 Kg	0,0023 m ³	Blanc	282886	50
			Noir	258027	50
2000 mm	1,80 Kg	0,0046 m ³	Blanc	282893	120
			Noir	266145	120



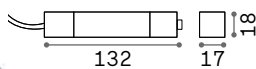
CONNECTOR HORIZONTAL HIGH Optionnel

Poids	Volume	Contrôle	Finition	Code	€
0,26 Kg	0,0013 m ³	On-Off	Blanc	282824	90
			Noir	258140	90
		1-10V / DALI	Blanc	286228	100
			Noir	286211	100



LINEAR CONNECTOR Nécessaire - 1 Kit x chaque jonction linéaire

Poids	Volume	Contrôle	Finition	Code	€
0,16 Kg	0,0005 m ³	On-Off	Blanc	285993	40
			Noir	283104	40
		1-10V / DALI	Blanc	285993	40
			Noir	283104	40



Longueur câble 2000 mm

MAIN CONNECTOR Nécessaire - 1 Kit x point d'aliment. max 210W

Poids	Volume	Contrôle	Finition	Code	€
0,12 Kg	0,0007 m ³	On-Off	Blanc	282862	36
			Noir	265896	36
		1-10V / DALI	Blanc	286303	50
			Noir	286297	50



END CAP NO HOLE

END CAP WITH HOLE

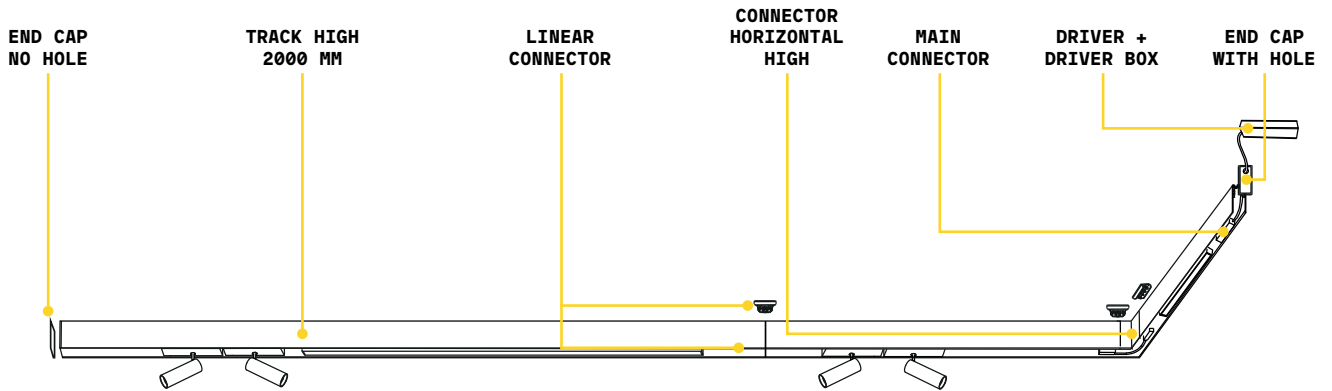
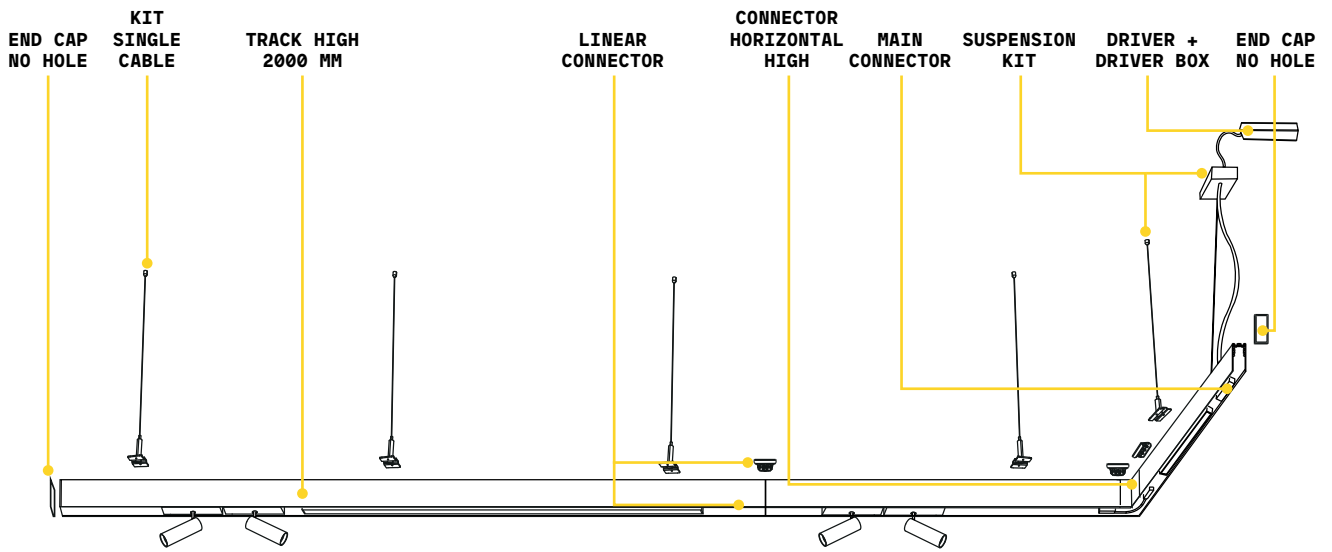
SUSPENSION KIT

KIT SINGLE CABLE

BLINDED COVER

Nécessaire	Dimensions (L x H x P)	Finition	Code	€
Oui	26 x 11 x 52 mm	Blanc	282664	6
		Noir	267227	6
Oui	26 x 11 x 52 mm	Blanc	282657	6
		Noir	267234	6
Oui - 1 Kit x point d'aliment. max 210W	2000 mm	Blanc	282749	55
		Noir	276328	55
Oui - 1 kit x 900 mm	2000 mm	Blanc	282756	17
		Noir	259376	17
Non	1000 x 5 x 24 mm	Blanc	282770	17
		Noir	258256	17

Ego - Assembly plans



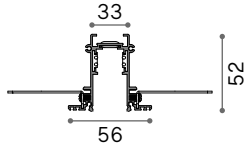
PROFILE HIGH



Ego - Recessed

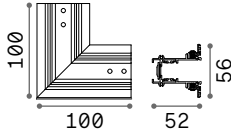
TRACK Kit pour montage profilés inclus

Longueur maximale pour point d'alimentation: 25 mètres



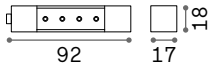
Longueur	Poids	Volume	Finition	Code	€
1000 mm	1,52 Kg	0,0039 m ³	Blanc	282923	70
			Noir	258171	70
2000 mm	2,94 Kg	0,0078 m ³	Blanc	282930	150
			Noir	266183	150

CONNECTOR HORIZONTAL Optionnel



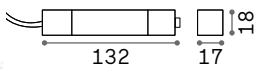
Poids	Volume	Contrôle	Finition	Code	€
0,32 Kg	0,0013 m ³	On-Off	Blanc	282787	90
			Noir	258232	90
		1-10V / DALI	Blanc	286204	125
			Noir	286167	125

LINEAR CONNECTOR Nécessaire - 1 Kit x chaque jonction linéaire



Poids	Volume	Contrôle	Finition	Code	€
0,16 Kg	0,0007 m ³	On-Off	Blanc	283111	40
			Noir	286006	40
		1-10V / DALI	Blanc	283111	40
			Noir	286006	40

MAIN CONNECTOR Nécessaire - 1 Kit x point d'aliment. max 210W



Longueur câble 2000 mm

Poids	Volume	Contrôle	Finition	Code	€
0,12 Kg	0,0005 m ³	On-Off	Blanc	282862	36
			Noir	265896	36
		1-10V / DALI	Blanc	286303	50
			Noir	286297	50



END CAP NO HOLE

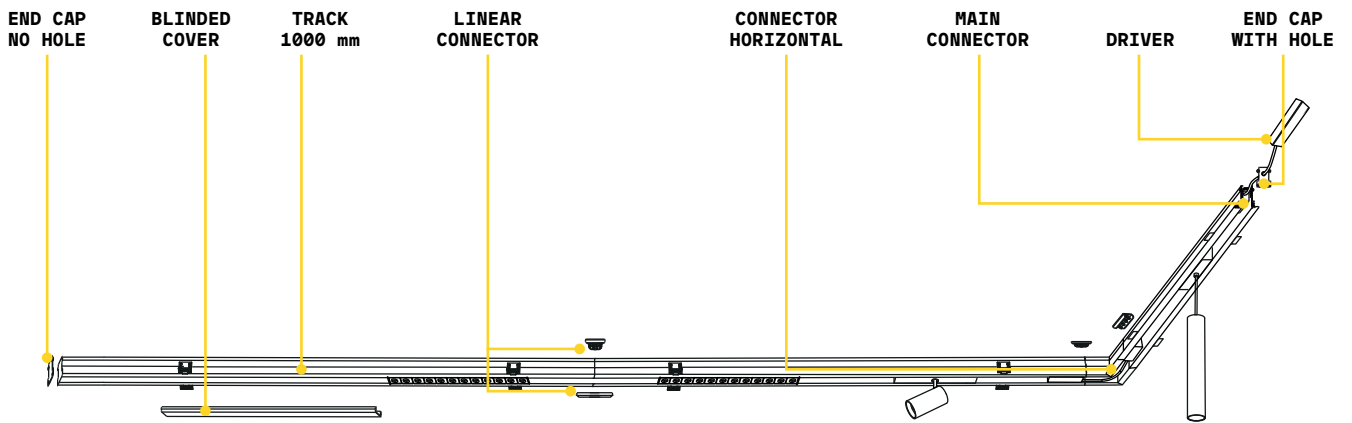
END CAP WITH HOLE

BLINDED COVER

INSTALLATION TOOL

Nécessaire	Dimensions (L x H x P)	Finition	Code	€
Oui	36 x 4 x 52 mm	Blanc	282701	6
		Noir	267203	6
Oui	36 x 4 x 52 mm	Blanc	282695	6
		Noir	267210	6
Non	1000 x 5 x 24 mm	Blanc	282770	17
		Noir	258256	17
Non		Noir	292922	31

Ego - Assembly plans



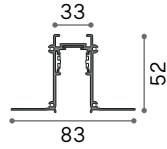
BLINDED COVER



RECESSED INSTALLATION TOOL

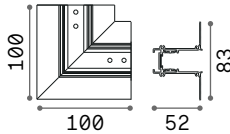


Ego - Recessed Easy



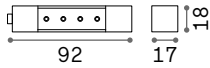
TRACK Kit de montage pas nécessaire, fixation directe au plafond
Longueur maximale pour point d'alimentation: 25 mètres

Longueur	Poids	Volume	Finition	Code	€
1000 mm	1,16 Kg	0,0058 m ³	Blanc	320489	65
			Noir	320472	65
2000 mm	2,40 Kg	0,0122 m ³	Blanc	320502	130
			Noir	320496	130



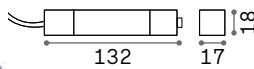
CONNECTOR HORIZONTAL Optionnel

Poids	Volume	Contrôle	Finition	Code	€
0,30 Kg	0,0010 m ³	On-Off	Blanc	320748	115
			Noir	320731	115
		1-10V / DALI	Blanc	320724	135
			Noir	320717	135



LINEAR CONNECTOR Nécessaire - 1 Kit x chaque jonction linéaire

Poids	Volume	Contrôle	Finition	Code	€
0,16 Kg	0,0005 m ³	On-Off	Blanc	283111	40
			Noir	286006	40
		1-10V / DALI	Blanc	283111	40
			Noir	286006	40



Longueur câble 2000 mm

MAIN CONNECTOR Nécessaire - 1 Kit x point d'aliment. max 210W

Poids	Volume	Contrôle	Finition	Code	€
0,12 Kg	0,0007 m ³	On-Off	Blanc	282862	36
			Noir	265896	36
		1-10V / DALI	Blanc	286303	50
			Noir	286297	50





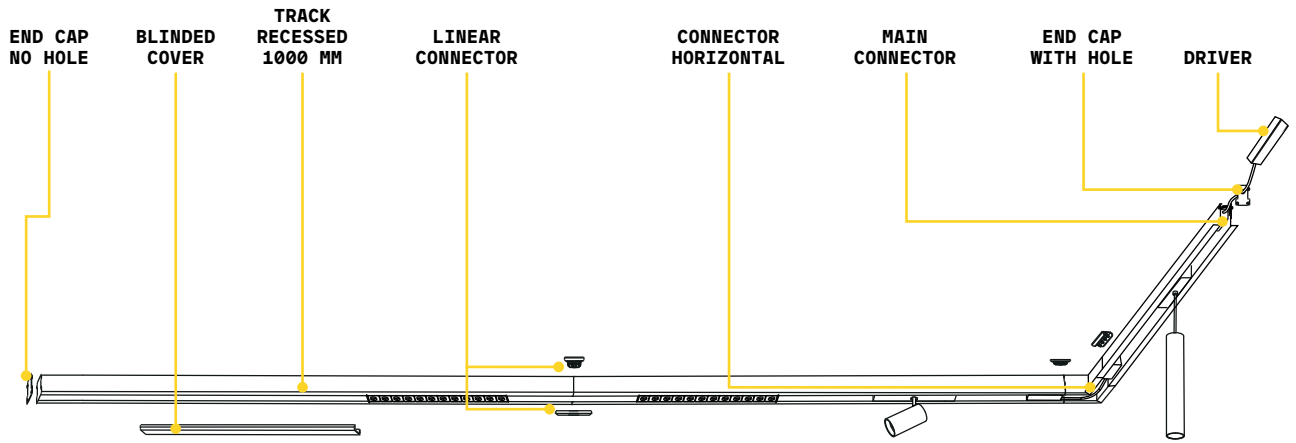
END CAP NO HOLE

END CAP WITH HOLE

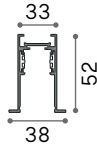
BLINDED COVER

Nécessaire	Dimensions (L x H x P)	Finition	Code	€
Oui	83x52x30 mm	Blanc	320564	6
		Noir	320557	6
Oui	83x52x30 mm	Blanc	320588	6
		Noir	320571	6
Non	1000x5x24 mm	Blanc	282770	17
		Noir	258256	17

Ego - Assembly plans



Ego - Recessed Trim

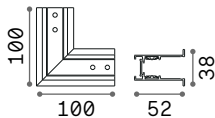


TRACK Kit pour montage profilés inclus

Longueur maximale pour point d'alimentation: 25 mètres

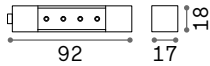
Longueur	Poids	Volume	Finition	Code	€
1000 mm	1,13 Kg	0,0058 m ³	Blanc	320441	85
			Noir	320434	85
2000 mm	2,25 Kg	0,0122 m ³	Blanc	320465	170
			Noir	320458	170

CONNECTOR HORIZONTAL Optionnel



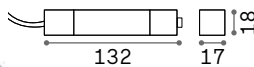
Poids	Volume	Contrôle	Finition	Code	€
0,30 Kg	0,0010 m ³	On-Off	Blanc	320625	125
			Noir	320618	125
		1-10V / DALI	Blanc	320601	145
			Noir	320595	145

LINEAR CONNECTOR Nécessaire - 1 Kit x chaque jonction linéaire



Poids	Volume	Contrôle	Finition	Code	€
0,16 Kg	0,0005 m ³	On-Off	Blanc	283111	40
			Noir	286006	40
		1-10V / DALI	Blanc	283111	40
			Noir	286006	40

MAIN CONNECTOR Nécessaire - 1 Kit x point d'aliment. max 210W



Longueur câble 2000 mm

Poids	Volume	Contrôle	Finition	Code	€
0,12 Kg	0,0007 m ³	On-Off	Blanc	282862	36
			Noir	265896	36
		1-10V / DALI	Blanc	286303	50
			Noir	286297	50



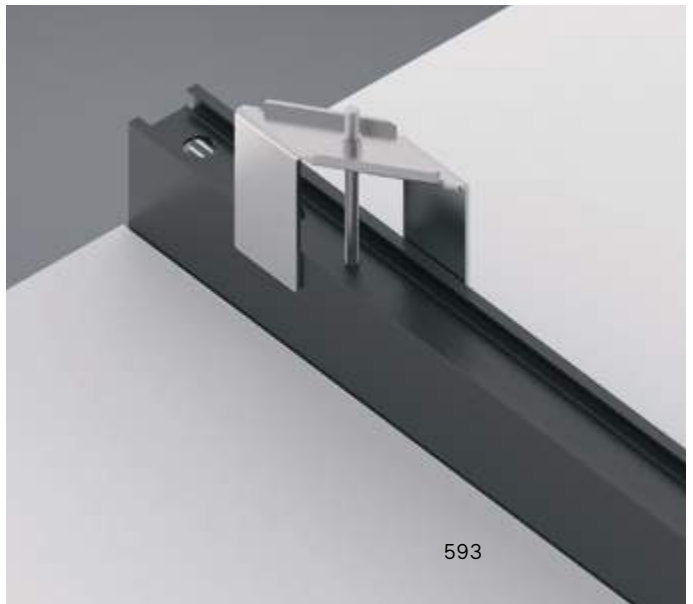

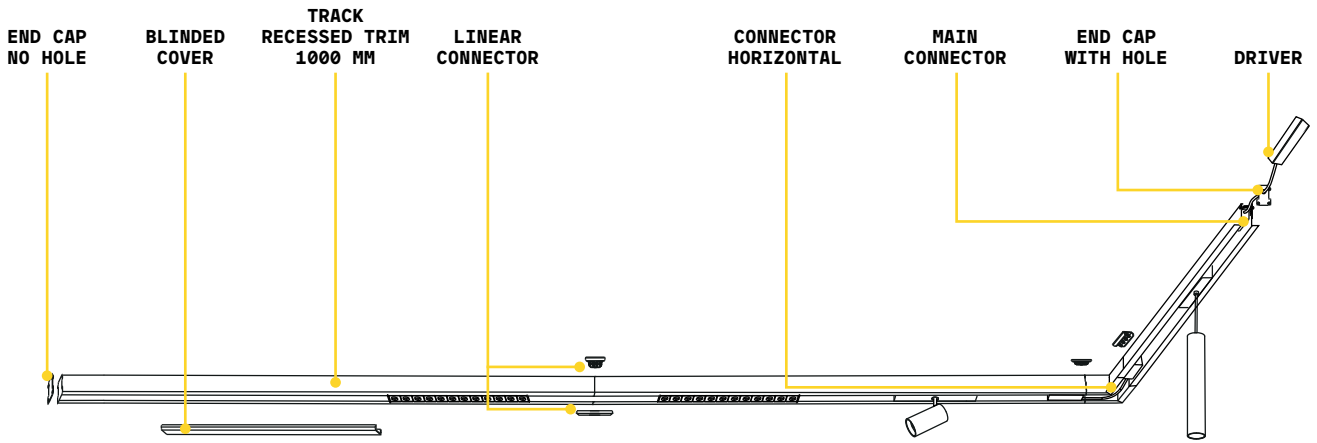
END CAP NO HOLE

END CAP WITH HOLE

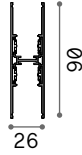
BLINDED COVER

Nécessaire	Dimensions (L x H x P)	Finition	Code	€
Oui	38 x 52 x 17 mm	Blanc	320526	6
		Noir	320519	6
Oui	38 x 52 x 17 mm	Blanc	320540	6
		Noir	320533	6
Non	1000 x 5 x 24 mm	Blanc	282770	17
		Noir	258256	17

Ego - Assembly plans

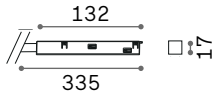


Ego - Bi-Emission



TRACK BI-EMISSION Longueur maximale pour point d'alimentation: 13 mètres

Longueur	Poids	Volume	Finition		Code	€
1000 mm	1,40 Kg	0,0058 m ³	Blanc	■	322513	145 <i>new</i>
2000 mm	2,90 Kg	0,0080 m ³	Blanc	■	340647	290 <i>new</i>



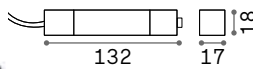
BI-EMISSION LINEAR CONNECTOR Nécessaire - 1 Kit x chaque jonction linéaire

Poids	Volume	Contrôle	Finition		Code	€
0,271 Kg	0,0032 m ³	On-Off	Noir	■	339863	215 <i>new</i>
		1-10V / DALI	Noir	■	351346	240 <i>new</i>



BI-EMISSION UP/DOWN ELECTRICAL CONNECTOR Nécessaire - 1 Kit x chaque jonction linéaire

Poids	Volume	Contrôle	Finition		Code	€
0,100 Kg	0,0016 m ³	On-Off	Noir	■	322810	70 <i>new</i>
		1-10V / DALI	Noir	■	342757	80 <i>new</i>



Longueur câble 2000 mm

MAIN CONNECTOR Nécessaire - 1 Kit x point d'aliment. max 210W

Poids	Volume	Contrôle	Finition		Code	€
0,12 Kg	0,0005 m ³	On-Off	Blanc	■	282862	36
			Noir	■	265896	36
		1-10V / DALI	Blanc	■	286303	50
			Noir	■	286297	50



END CAP NO HOLE

END CAP WITH HOLE

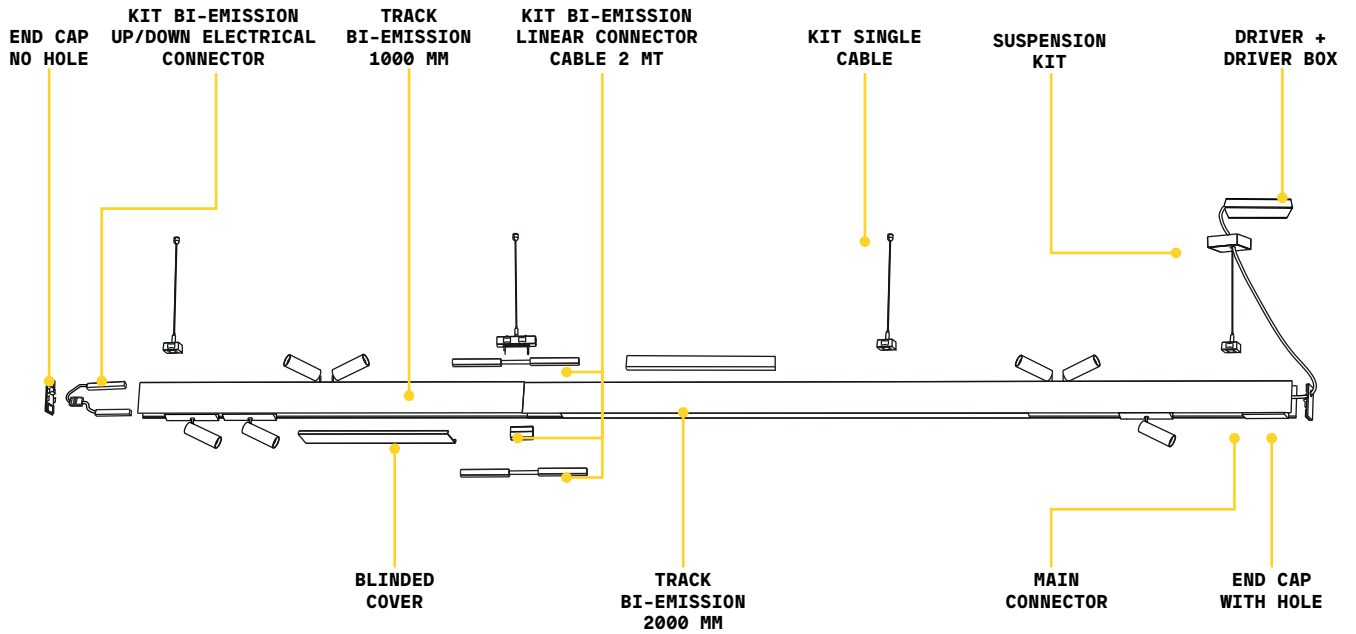
SUSPENSION KIT

KIT SINGLE CABLE

BLINDED COVER

Nécessaire	Dimensions (L x H x P)	Finition		Code	€
Oui	26 x 90 x 2 mm	Noir	■	322841	6 <i>new</i>
Oui	26 x 90 x 2 mm	Noir	■	322858	6 <i>new</i>
Oui - 1 Kit x point d'aliment. max 210W	2100 mm	Noir	■	322476	55 <i>new</i>
Oui - 1 kit x 900 mm	2085 mm	Noir	■	322490	35 <i>new</i>
Non	1000 x 5 x 24 mm	Noir	■	258256	17

Ego - Assembly plans



Ego - Drivers



DRIVER MEANWELL ON/OFF Nécessaire

Puissan.	Output	Classe	Dimens. (LxHxP)	Driver box	Code	€
75 W	48 Vdc	⊕	171x37x62 mm	255x55x75 mm	223155	140
96 W	48 Vdc	⊕	220x37x68 mm	330x60x80 mm	223162	185
150 W	48 Vdc	⊕	228x37x68 mm	330x60x80 mm	223179	205
240 W	48 Vdc	⊕	244x39x68 mm	330x60x80 mm	224275	230



DRIVER BOX Optionnel

Matériel	Dimens. (LxHxP)	Couleur	Code	€
Metal	255x55x75 mm	Blanc	302379	25
		Noir	302362	25
	330x60x80 mm	Blanc	302355	30
		Noir	302348	30



MAGNETIC DRIVER Nécessaire - Longueur câble 2000 mm Remplace Driver + Main Connector

Puissan.	Output	Classe	Dimens. (LxHxP)	Code	€
100 W	48 Vdc	□	297x20x16 mm	296302	90
150 W	48 Vdc	□	268x43x16 mm	325750	95
250 W	48 Vdc	□	268x43x16 mm	325767	110

* Les codes **325750** et **325767** sont conseillés pour les versions HIGH et RECESSED.



325750
325767


296302

Stick ^{new}

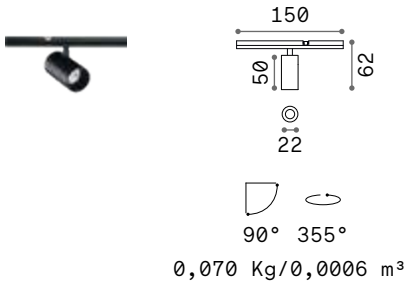
Système linéaire dimmable composé d'un profil en aluminium extrudé et d'éléments d'éclairage à fixation magnétique. Le système est disponible en noir mat dans le mode d'installation à plafond (SURFACE) ou encastré dans le placoplâtre (RECESSED). Profil de section réduite, 19 mm de large et seulement 13,5 mm de haut, disponible en deux longueurs 1000 mm et 2000 mm. Possibilité de composition avec différents modules lumineux selon la disposition souhaitée, modifiable au besoin : les modules TRACK SINGLE et DOUBLE pour un éclairage spot, les modules ACCENT pour une lumière focalisée et les modules WIDE pour un éclairage diffus et uniforme. Technologie LED intégrée avec température de couleur de 2700 K et 3000 K; haute rendu chromatique CRI 90, protection IP20, classe d'isolation III, alimentation en 48 Vdc, durée de vie LED 50.000 h L70B50; système disponible également en version dimmable 1-10V. Idéal pour l'éclairage de détails ou de petits espaces où une grande flexibilité et une haute qualité d'éclairage sont requises, par exemple les espaces MUSÉES, RÉSIDENTIELS et RETAIL.

Source	LED COB / SMD
Driver inclus	No
Drivers disponibl.	On/Off / 1-10V
Contrôle	Phase-cut
CCT	2700 K / 3000 K
CRI	≥90
Durée du LED	50.000h
Classe d'isolation	III
IP	20
Matériel	Aluminium
Garantie	5 années



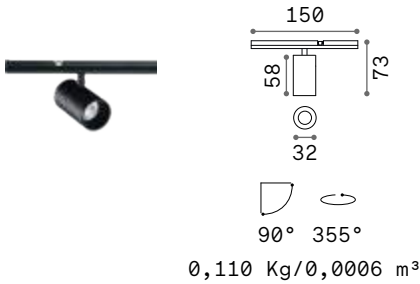


Stick Track Single



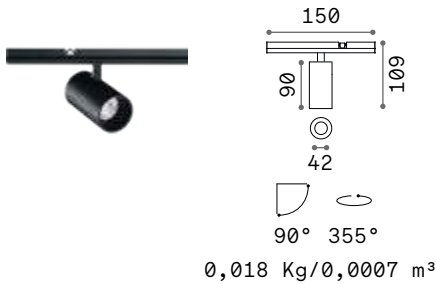
LED SMD BRIDGELUX

Puissan.	Angle	Lumen	CCT	Finition	Code	€
3W	24°	240 lm	2700 K	Noir	345048	45 <small>new</small>
		250 lm	3000 K	Noir	329505	45



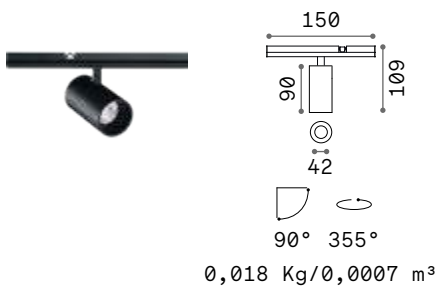
LED SMD BRIDGELUX

Puissan.	Angle	Lumen	CCT	Finition	Code	€
5W	30°	420 lm	2700 K	Noir	345055	50 <small>new</small>
		430 lm	3000 K	Noir	329529	50



LED SMD BRIDGELUX

Puissan.	Angle	Lumen	CCT	Finition	Code	€
7W	36°	570 lm	2700 K	Noir	345062	90 <small>new</small>
		600 lm	3000 K	Noir	343501	90 <small>new</small>



LED SMD BRIDGELUX

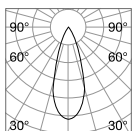
Puissan.	Angle	Lumen	CCT	Finition	Code	€
10W	36°	760 lm	2700 K	Noir	345079	95 <small>new</small>
		800 lm	3000 K	Noir	343518	95 <small>new</small>



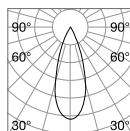
Light beam: SPOT



Light beam: ACCENT



m	lx	Øm
1	514	0,62
2	128	1,20
3	57	1,90
4	32	2,50
5	21	3,10



m	lx	Øm
1	822	0,62
2	205	1,20
3	91	1,90
4	51	2,50
5	33	3,10

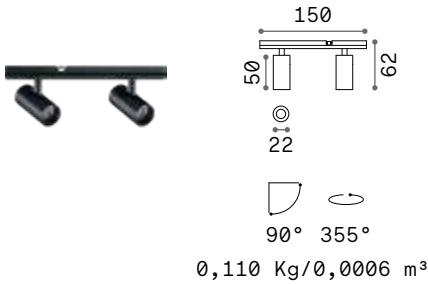


CRI≥90 3W 24° 250lm 3000K

CRI≥90 5W 30° 430lm 3000K

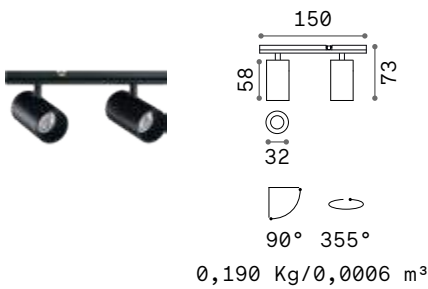


Stick Track Double



LED COB BRIDGELUX

Puissan.	Angle	Lumen	CCT	Finition	Code	€
6W	24°	480 lm	2700 K	Noir	345024	68 new
		500 lm	3000 K	Noir	329512	68



LED COB BRIDGELUX

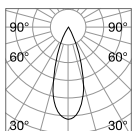
Puissan.	Angle	Lumen	CCT	Finition	Code	€
10W	30°	840 lm	2700 K	Noir	345031	75 new
		870 lm	3000 K	Noir	329536	75



Light beam: SPOT



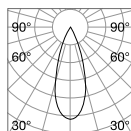
Light beam: ACCENT



m	lx	Øm
1	1028	0,62
2	257	1,20
3	114	1,90
4	64	2,50
5	41	3,10



CRI≥90 6W 24° 500lm 3000K



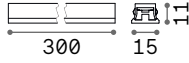
m	lx	Øm
1	1645	0,62
2	411	1,20
3	183	1,90
4	103	2,50
5	66	3,10



CRI≥90 10W 30° 870lm 3000K



Stick Accent



0,070 Kg/0,0001 m³

LED SMD BRIDGELUX

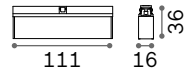
Puissan.	Angle	Lumen	CCT	Finition		Code	€
6 W	40°	600 lm	2700 K	Noir	■	344980	30 <i>new</i>
		630 lm	3000 K	Noir	■	329468	30



0,150 Kg/0,0002 m³

LED SMD BRIDGELUX

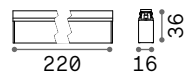
Puissan.	Angle	Lumen	CCT	Finition		Code	€
12 W	40°	1200 lm	2700 K	Noir	■	345000	60 <i>new</i>
		1250 lm	3000 K	Noir	■	329475	60



0,080 Kg/0,0004 m³

LED SMD BRIDGELUX

Puissan.	Angle	Lumen	CCT	Finition		Code	€
8 W	40°	780 lm	2700 K	Noir	■	344997	45 <i>new</i>
		800 lm	3000 K	Noir	■	343525	45 <i>new</i>



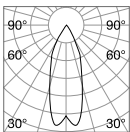
0,140 Kg/0,0006 m³

LED SMD BRIDGELUX

Puissan.	Angle	Lumen	CCT	Finition		Code	€
16 W	40°	1550 lm	2700 K	Noir	■	345017	70 <i>new</i>
		1600 lm	3000 K	Noir	■	343532	70 <i>new</i>



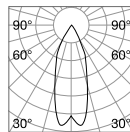
Light beam: ACCENT



m	lx	øm
1	958	0,64
2	240	1,30
3	106	1,90
4	60	2,60
5	38	3,20



CRI≥90 6W 40° 630lm 3000K



m	lx	øm
1	1917	0,64
2	479	1,30
3	213	1,90
4	120	2,60
5	77	3,20



CRI≥90 12W 40° 1250lm 3000K



329468



329468



329475

605

Stick Wide



LED SMD BRIDGELUX

Puissan.	Angle	Lumen	CCT	Finition	Code	€
6 W	110°	580 lm	2700 K	Noir	345086	25 new
		600 lm	3000 K	Noir	329444	25

0,070 Kg/0,0001 m³



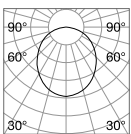
LED SMD BRIDGELUX

Puissan.	Angle	Lumen	CCT	Finition	Code	€
12 W	110°	1150 lm	2700 K	Noir	345093	50 new
		1200 lm	3000 K	Noir	329451	50

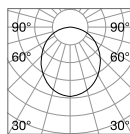

0,130 Kg/0,0002 m³



Light beam: WIDE



m	lx	øm
1	138	2,50
2	35	4,90
3	15	7,40
4	8,7	9,80
5	5,5	12,00



m	lx	øm
1	277	2,50
2	69	4,90
3	31	7,40
4	17	9,80
5	11	12,00



CRI≥90 6W 110° 600lm 3000K

CRI≥90 12W 110° 1200lm 3000K



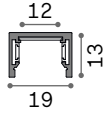
Stick Wide 300 mm



Stick Wide 600 mm

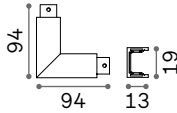


Stick Surface



TRACK Kit pour montage rail et capuchon inclus

Longueur	Poids	Volume	Finition	Code	€
1000 mm	0,350 Kg	0,0594 m ³	Noir	329574	30
2000 mm	0,700 Kg	0,1154 m ³	Noir	329581	55



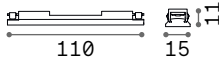
CONNECTOR HORIZONTAL Optionnel

Poids	Volume	Finition	Code	€
0,10 Kg	0,0015 m ³	Noir	330358	37



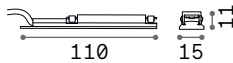
BLINDED COVER

Nécessaire	Dimensions (L x H x P)	Finition	Code	€
Non	1000 x 3 x 16 mm	Noir	329635	4
	2000 x 3 x 16 mm	Noir	329642	6



STRAIGHT CONNECTOR Nécessaire - 1 Kit x chaque jonction linéaire

Poids	Volume	Finition	Code	€
0,03 Kg	0,0001 m ³	Noir	329710	15



MAIN CONNECTOR Nécessaire - 1 Kit x point d'aliment.

Poids	Volume	Finition	Code	€
0,08 Kg	0,0003 m ³	Noir	329703	20

DRIVER 1-10V Nécessaire



Puissan.	Output	Classe	Dimens. (L x H x P)	Code	€
150 W	48 Vdc	<input type="checkbox"/>	350x18x30 mm	329673	90

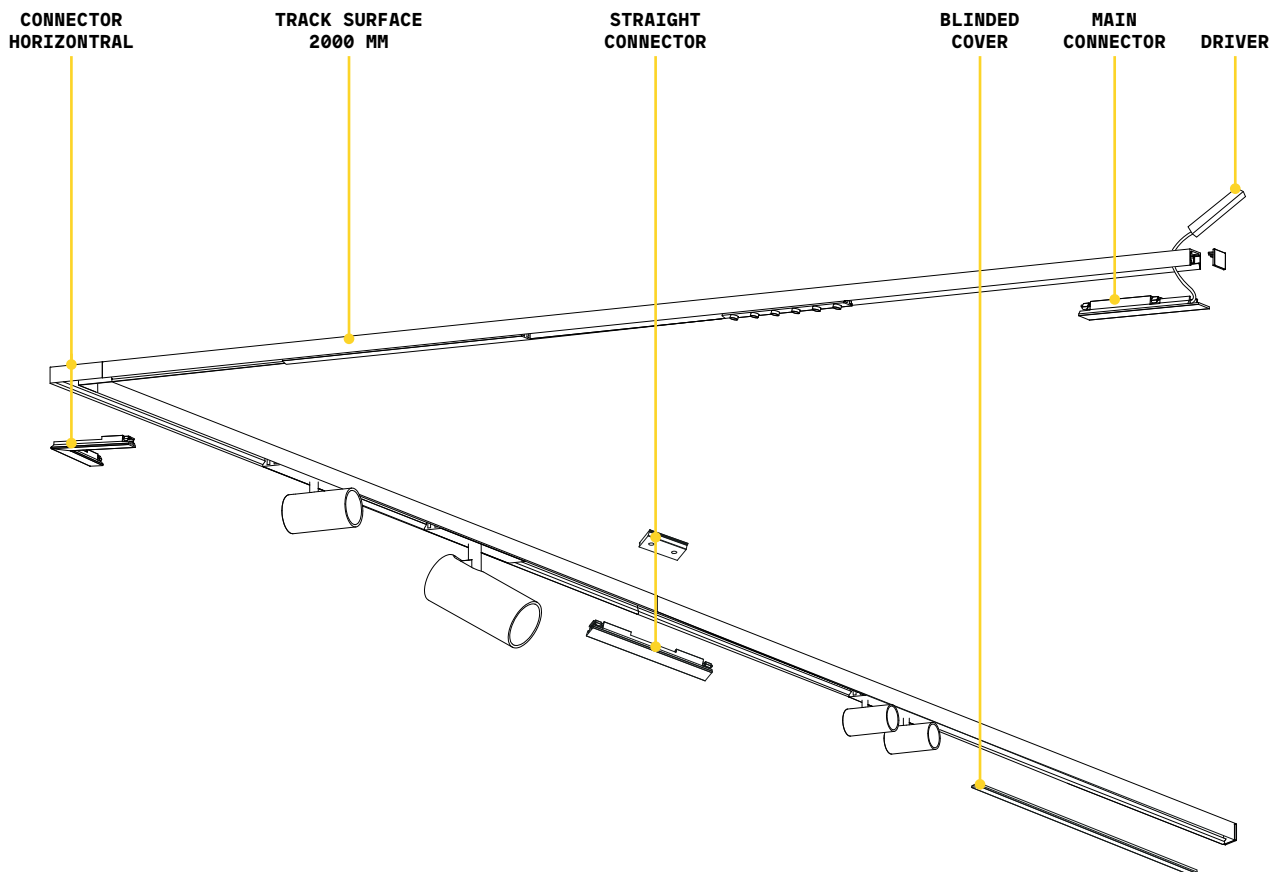
POWER SUPPLY LINEAR Nécessaire Remplace Driver + Main Connector




Puissan.	Output	Classe	Dimens. (L x H x P)	Code	€
120 W	48 Vdc	<input type="checkbox"/>	304x32x16 mm	329666	80

Longueur câble 2000 mm

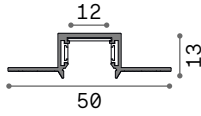
Stick - Assembly plans



BLINDED COVER

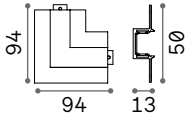


Stick Recessed



TRACK Kit pour montage rail et capuchon inclus

Longueur	Poids	Volume	Finition	Code	€
1000 mm	0,400 Kg	0,0816 m ³	Noir	329598	35
2000 mm	0,800 Kg	0,1586 m ³	Noir	329604	70



CONNECTOR HORIZONTAL Optionnel

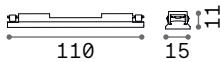
Poids	Volume	Finition	Code	€
0,07 Kg	0,0015 m ³	Noir	330365	37



BLINDED COVER

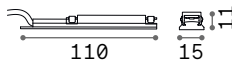
Nécessaire	Dimensions (LxHxP)	Finition	Code	€
Non	1000 x 3 x 16 mm	Noir	329635	4
	2000 x 3 x 16 mm	Noir	329642	6

STRAIGHT CONNECTOR Nécessaire - 1 Kit x chaque jonction linéaire



Poids	Volume	Finition	Code	€
0,03 Kg	0,0001 m ³	Noir	329710	15

MAIN CONNECTOR Nécessaire - 1 Kit x point d'aliment.



Longueur câble 140 mm

Poids	Volume	Finition	Code	€
0,08 Kg	0,0003 m ³	Noir	329703	20

DRIVER 1-10V Nécessaire



Puissan.	Output	Classe	Dimens. (LxHxP)	Code	€
150 W	48 Vdc	<input type="checkbox"/>	350x18x30 mm	329673	90

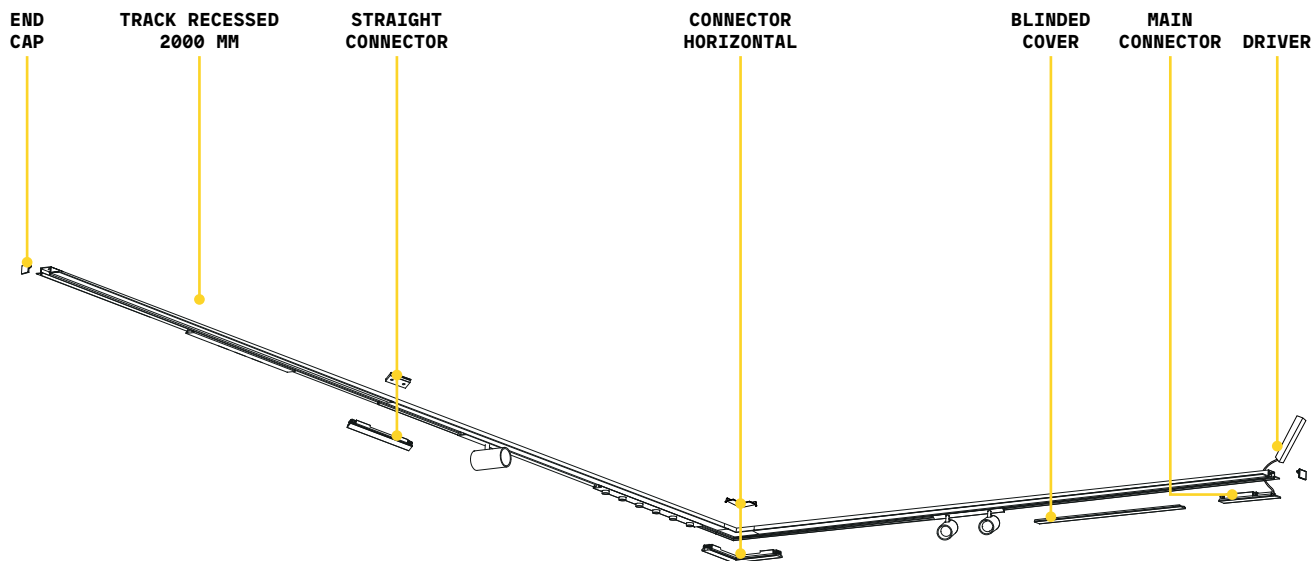
POWER SUPPLY LINEAR Nécessaire - Longueur câble 400 mm Remplace Driver + Main Connector



Longueur câble 2000 mm

Puissan.	Output	Classe	Dimens. (LxHxP)	Code	€
150 W	48 Vdc	<input type="checkbox"/>	304x32x16 mm	329666	80

Stick - Assembly plans



BLINDED COVER



Arca

Système linéaire en aluminium extrudé compatible avec un large choix de modules d'éclairage à fixation mécanique. Finition anodisée et peinte, disponible en couleur noire pour l'installation à plafond, à suspension ou encastré dans les plafonds de plaques de plâtre. Modules modulaires selon la disposition souhaitée. Profils disponibles en deux longueurs de 1000 mm et de 3000 mm. Possibilité d'assemblage avec différents modules de source : modules WIDE diffuseurs, modules ACCENT avec UGR < 13 et modules TRACK orientables pour un éclairage ciblé. Technologie LED COB ou SMD, température de couleur 3000 K ou 4000 K, binning initial 3-Step MacAdam, protection IP20, classe d'isolation III, durée de vie LED 50000 h L70B50. L'alimentation en 48 Vdc confère une grande polyvalence et sécurité, avec des compositions réversibles et modifiables au besoin. Système adapté aux environnements où un éclairage professionnel et puissant est requis avec un design minimal, comme par exemple les bureaux et les espaces commerciaux.

PRO

Produit de haute technologie avec matériaux de haute qualité, destiné à un usage professionnel.

UGR

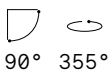
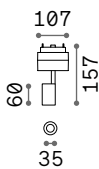
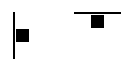
Article avec UGR <13 (Accent).

Source	LED COB / SMD
Driver inclus	No
Drivers disponibl.	On/Off
MacAdam	SDCM 3
CCT	3000 K / 4000 K
CRI	≥90
UGR	<13 (Accent)
Durée du LED	50.000 h
Classe d'isolation	III
IP	20
Matériel	Aluminium
Garantie	5 années





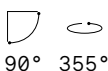
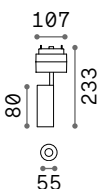
Arca Track



0,200 Kg/0,0015 m³

LED SMD CREE

Puissan.	Angle	Lumen	CCT	Finition		Code	€
5W	34°	430 lm	3000 K	Noir	■	222974	109
		450 lm	4000 K	Noir	■	223056	109



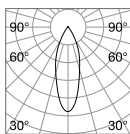
0,460 Kg/0,0030 m³

LED COB CITIZEN


Puissan.	Angle	Lumen	CCT	Finition		Code	€
14W	36°	1250 lm	3000 K	Noir	■	222967	140
		1300 lm	4000 K	Noir	■	223049	140



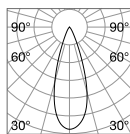
Light beam: ACCENT



m	lx	Øm
1	553	0,58
2	138	1,16
3	61	1,75
4	35	2,33
5	22	2,91



CRI≥90 5W 34° 430lm 3000K



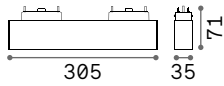
m	lx	Øm
1	2336	0,60
2	584	1,21
3	259	1,81
4	146	2,42
5	93	3,02



CRI≥90 14W 36° 1250lm 3000K



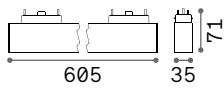
Arca Accent



LED SMD OSRAM UGR <13

Puissan.	Angle	Lumen	CCT	Finition		Code	€
15W	35°	1600 lm	3000 K	Noir	■	222929	170
		1650 lm	4000 K	Noir	■	223001	170

0,440 Kg/0,0026 m³



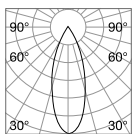
LED SMD OSRAM UGR <13

Puissan.	Angle	Lumen	CCT	Finition		Code	€
29W	35°	3200 lm	3000 K	Noir	■	222936	300
		3350 lm	4000 K	Noir	■	223018	300

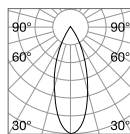
0,700 Kg/0,0087 m³



Light beam: ACCENT



m	lx	Øm
1	2707	0,56
2	676	1,13
3	300	2,26
4	169	2,83
5	108	3,39




m	lx	Øm
1	4826	0,60
2	1207	1,21
3	536	1,81
4	301	2,42
5	193	3,02



CRI≥90 15W 35° 16001m 3000K

CRI≥90 29W 35° 32001m 3000K



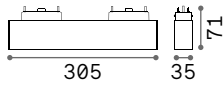
Arca Accent 300 mm



Arca Accent 600 mm



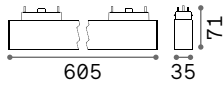
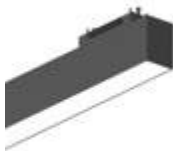
Arca Wide



LED SMD SAMSUNG

Puissan.	Angle	Lumen	CCT	Finition		Code	€
13W	98°	1550 lm	3000 K	Noir	■	222943	105
		1650 lm	4000 K	Noir	■	223025	105

0,410 Kg/0,0025 m³



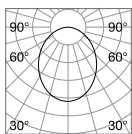
LED SMD SAMSUNG

Puissan.	Angle	Lumen	CCT	Finition		Code	€
25W	98°	3100 lm	3000 K	Noir	■	222950	152
		3300 lm	4000 K	Noir	■	223032	152

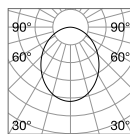

0,700 Kg/0,0087 m³




Light beam: WIDE



m	lx	Øm
1	203	2,16
2	50	4,33
3	22	6,50
4	12	8,66
5	8	10,83



m	lx	Øm
1	440	2,14
2	110	4,28
3	48	6,42
4	27	8,56
5	17	10,70



CRI≥90 13W 98° 1550lm 3000K

CRI≥90 25W 98° 3100lm 3000K



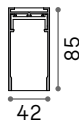
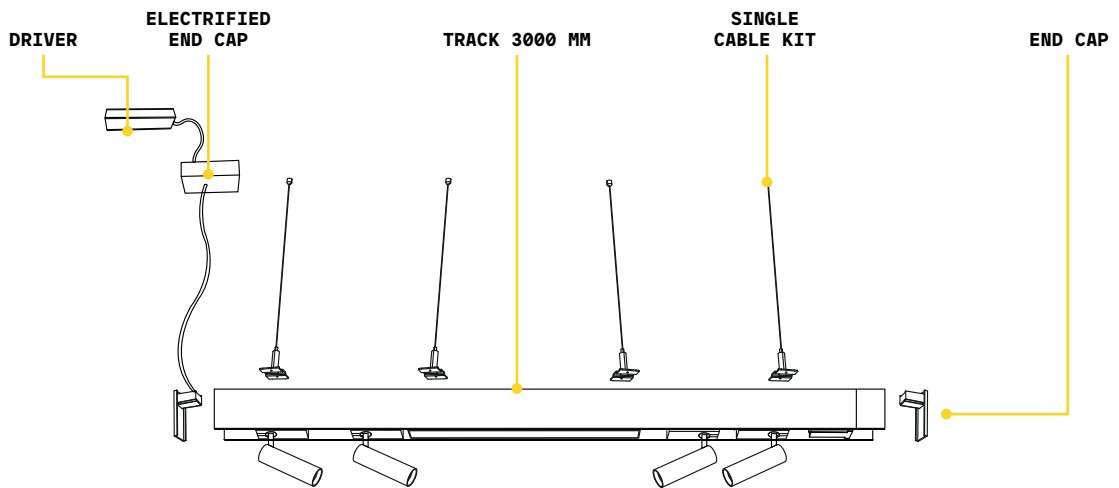
Arca Wide 300 mm



Arca Wide 600 mm



Arca - Suspension



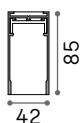
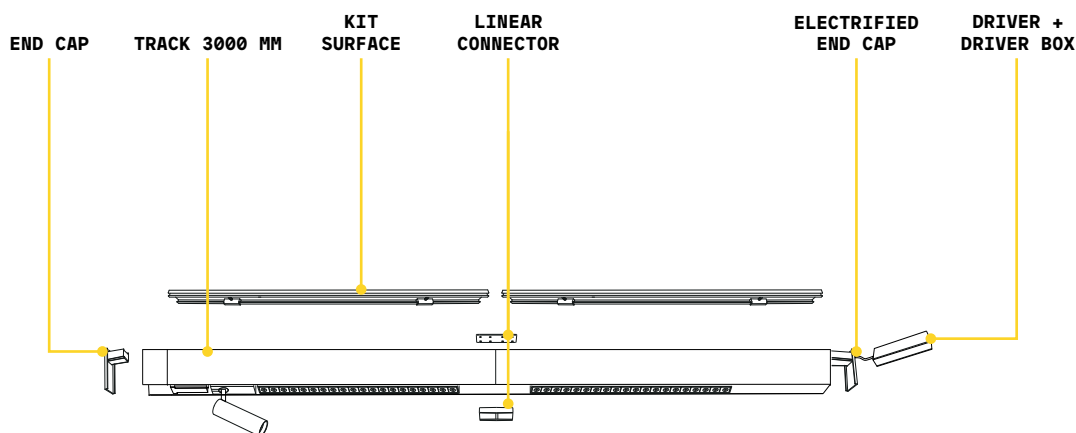
TRACK Longueur maximale pour point d'alimentation: 25 mètres

Longueur	Poids	Volume	Finition	Code	€
1000 mm	1,34 Kg	0,0273 m ³	Noir	222745	120
3000 mm	4,02 Kg	0,0496 m ³	Noir	222752	325



	Nécessaire	Long. Câbles	Dimensions (L x H x P)	Code	€
LINEAR CONNECTOR	Oui - 1 Kit x chaque jonction		100 x 18 x 38 mm	254944	25
END CAP	Oui		20 x 85 x 42 mm	223148	18
SINGLE CABLE KIT	Oui - 1 Kit x 1000 mm	2000 mm	ø 15 x 2000 mm	276366	14

Arca - Surface



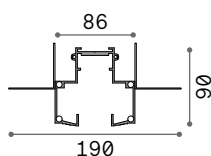
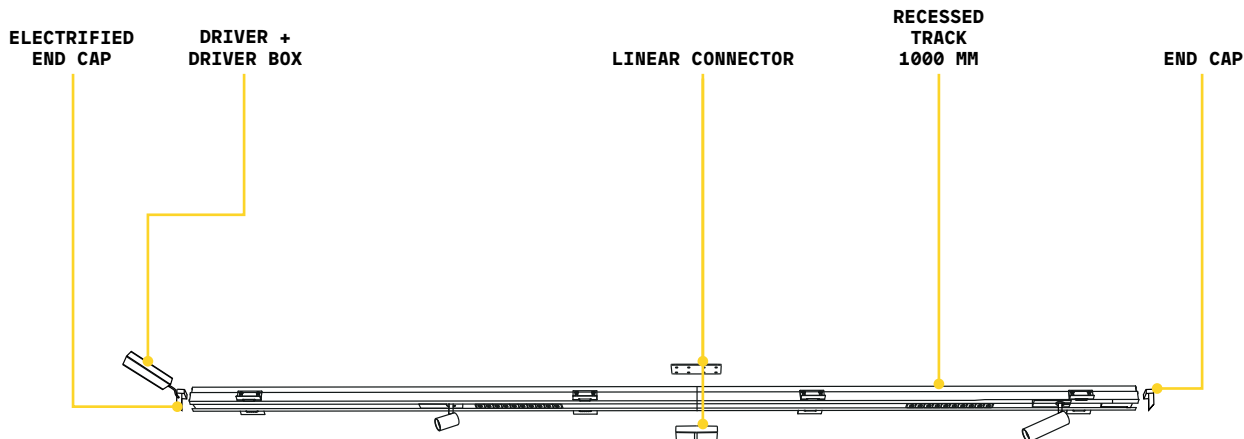
TRACK Longueur maximale pour point d'alimentation: 25 mètres

Longueur	Poids	Volume	Finition	Code	€
1000 mm	1,34 Kg	0,0273 m ³	Noir	222745	120
3000 mm	4,02 Kg	0,0496 m ³	Noir	222752	325



	Nécessaire	Long. Câbles	Dimensions (L x H x P)	Code	€
LINEAR CONNECTOR	Oui - 1 Kit x chaque jonction		100 x 18 x 38 mm	254944	25
ELECTRIFIED END CAP	Oui - 1 Kit x point d'aliment. max 210W	380 mm	86 x 80 x 42 mm	223124	24
END CAP	Oui		20 x 85 x 42 mm	223148	18
KIT SURFACE	Oui - 1 Kit x 1000 mm		1000 x 12 x 42 mm	222899	30

Arca - Recessed



TRACK Kit pour montage rail et capuchon inclus
Longueur maximale pour point d'alimentation: 25 mètres

Longueur	Poids	Volume	Finition	Code	€
1000 mm	2,90 Kg	0,0269 m ³	Noir	222769	187
3000 mm	8,70 Kg	0,0496 m ³	Noir	222882	490



LINEAR CONNECTOR

Nécessaire	Long. Câbles	Dimensions (L x H x P)	Code	€
Oui - 1 Kit x chaque jonction		100 x 18 x 38 mm	254944	25
Oui - 1 Kit x point d'aliment. max 210W	380 mm	86 x 80 x 42 mm	223124	24

ELECTRIFIED END CAP



Arca - Drivers and cover

DRIVER MEANWELL ON/OFF Nècessaire



Puissan.	Output	Classe	Dimens. (LxHxP)	Driver box	Code	€
75 W	48 Vdc	⊕	171x37x62 mm	255x55x75 mm	223155	140
96 W	48 Vdc	⊕	220x37x68 mm	330x60x80 mm	223162	185
150 W	48 Vdc	⊕	228x37x68 mm	330x60x80 mm	223179	205
240 W	48 Vdc	⊕	244x39x68 mm	330x60x80 mm	224275	230

DRIVER BOX Optionnel



Matériel	Dimens. (LxHxP)	Couleur	Code	€
Metal	255x55x75 mm	Blanc	302379	25
		Noir	302362	25
	330x60x80 mm	Blanc	302355	30
		Noir	302348	30

BLINDED COVER Optionnel



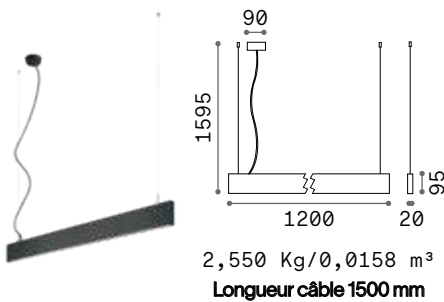
Matériel	Longueur	Couleur	Code	€
PC	990 mm	Noir	222912	8

Linus



Lampe linéaire en aluminium avec illumination directe et indirecte. La lampe est modulaire et elle peut être proposée singulièrement ou en ligne continue. LED intégrés; binning initial \leq 3-Step MacAdam; CRI \geq 90; Protection IP20, classe d'isolation I. Alimentation dimmable 1-10V intégrée en standard.

Source	LED SMD	Durée du LED	50.000 h
Puissance	32W	Classe d'isolation	I
Driver inclus	1-10V	IP	20
Drivers disponibl.	No	Matériel	Aluminium
MacAdam	SDCM 3	Garantie	5 années
CCT	3000 K/ 4000 K		
CRI	\geq 90		

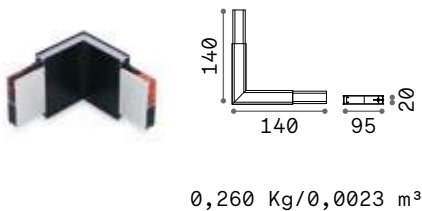


LED SMD Up-Light inclus - Driver 1-10V inclus

Puissan.	Angle	Lumen	CCT	Finition	Code	€
32 W	104°	1500 lm	3000 K	Blanc	241968	220
				Noir	241975	220
		1750 lm	4000 K	Blanc	268231	220
				Noir	268217	220

UP-LIGHT INFO

Lumen	CCT
1500 lm	3000 K
1750 lm	4000 K



CORNER Optionnel - Up-Light non inclus

Puissan.	Angle	Lumen	CCT	Finition	Code	€
5,5 W	104°	640 lm	3000 K	Blanc	241999	46
				Noir	242002	46
		730 lm	4000 K	Blanc	268149	46
				Noir	268118	46

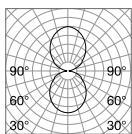


STRUCTURE CONNECTOR

Nécessaire	Code	€
Oui - 1Kit x chaque jonction	241982	6



Light beam: **BI-EMISSION**
WIDE



m	lx	Øm
1	572	2,56
2	143	5,12
3	64	7,68
4	36	10,24
5	23	12,80



CRI \geq 90 32W 104°+104° 1750+1750lm 4000K



P. 375



241968

241975

Fluo

Système linéaire de lampes avec boîtier en aluminium extrudé avec section large 50 mm et haute 80 mm. Modules disponibles en deux longueurs : 1200 mm et 1800 mm, pouvant être combinés selon la disposition souhaitée. Le système est disponible en deux configurations différentes : le modèle WIDE diffus et le modèle BI-EMISSION avec composant lumineux pour l'éclairage indirect; LED intégrés avec température de couleur 3000 K ou 4000 K; indice de rendu des couleurs CRI 90, Démarrage 3 étapes MacAdam; protection IP 20, classe d'isolation I; durée de vie du LED 50.000 h L70B50. Le système est disponible en noir et blanc et dans les modes d'installation possible, simple ou en ligne continue, pour application à plafonnier, à suspension ou encastré dans des plafonds de placoplâtre. Driver inclus, intégré dans le corps lumineux, disponible en version dimmable 1-10V, DALI et Push. Système adapté aux environnements où un éclairage professionnel avec un design minimal est requis, par exemple les espaces COMMERCIAUX et RETAIL.

PRO

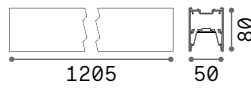
Produit de haute technologie avec matériaux de haute qualité, destiné à un usage professionnel.

Source	LED SMD
Driver inclus	On/Off
Drivers disponibl.	1-10V / DALI/Push
MacAdam	SDCM 3
Optique	Accent/Wide/Bi-Emission
CCT	3000 K / 4000 K
CRI	≥90
Durée du LED	50.000 h
Classe d'isolation	I
IP	20
Matériel	Aluminium
Garantie	5 années





Fluo Wide



2,890 Kg/0,0183 m³
Longueur câble 2150 mm

LED SMD SAMSUNG Driver TRIDONIC ON/OFF inclus

Puissan.	Angle	Lumen	CCT	Finition	Code	€
27 W	105°	3350 lm	3000 K	Blanc	192437	330
				Noir	191997	330
		3600 lm	4000 K	Blanc	192482	330
				Noir	192505	330

DIMMABLE DRIVER* Optionnel

	Puissan.	Output	Dimensions(LxHxP)	Code	€	
	1-10V	28 W	500 mA	280x21x30 mm	216423	145
	DALI/Push	27 W	500 mA	280x21x30 mm	216287	160



4,420 Kg/0,0257 m³
Longueur câble 2150 mm

LED SMD SAMSUNG Driver TRIDONIC ON/OFF inclus

Puissan.	Angle	Lumen	CCT	Finition	Code	€
36 W	105°	4600 lm	3000 K	Blanc	192550	425
				Noir	192567	425
		4750 lm	4000 K	Blanc	192604	425
				Noir	192628	425

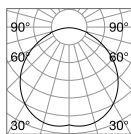
DIMMABLE DRIVER* Optionnel

	Puissan.	Output	Dimensions(LxHxP)	Code	€	
	1-10V	39 W	700 mA	280x21x30 mm	216416	145
	DALI/Push	38 W	700 mA	280x21x30 mm	216270	160


MOUNTING KIT Nécessaire - Page 641



Light beam: WIDE



m	lx	Øm
1	1042	2,50
2	260	5,00
3	115	7,50
4	65	10,00
5	41	12,50



CRI≥90 27W 105° 3600lm 4000K


* Les ballasts dimmables doivent être commandés en même temps que le produit et ils seront déjà inclus dans l'appareil en remplacement des ballast on-off. La connexion en ligne est disponible seulement pour les versions on-off des produits.



Fluo Wide 1200



Fluo Wide 1800



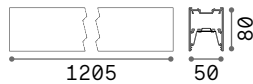
Épaisseur du seul cache final 2,5mm.

Fluo Bi-Emission*



LED SMD SAMSUNG

Up-Light inclus - Driver TRIDONIC ON/OFF inclus



2,890 Kg/0,0183 m³
Longueur câble 2150 mm

Puissan.	Angle	Lumen	CCT	Finition	Code	€
27 W	105°	3300 lm	3000 K	Blanc	192666	425
				Noir	192710	425
		3550 lm	4000 K	Blanc	192741	425
				Noir	192758	425

UP-LIGHT INFO

Puissan.	Angle	Lumen	CCT
13 W	105°	1800 lm	3000 K
		1900 lm	4000 K

KIT DIMMABLE DRIVER*

Code	€
1-10V	270692
DALI/Push	270876

LED SMD SAMSUNG

Up-Light inclus - Driver TRIDONIC ON/OFF inclus



4,420 Kg/0,0269 m³
Longueur câble 2150 mm

Puissan.	Angle	Lumen	CCT	Finition	Code	€
36 W	105°	4800 lm	3000 K	Blanc	192703	580
				Noir	192697	580
		4950 lm	4000 K	Blanc	192673	580
				Noir	192642	580

UP-LIGHT INFO

Puissan.	Angle	Lumen	CCT
18 W	105°	2400 lm	3000 K
		2550 lm	4000 K

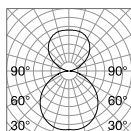
KIT DIMMABLE DRIVER*

Code	€
1-10V	270883
DALI/Push	270937



Light beam: **BI-EMISSION**
WIDE

MOUNTING KIT Nécessaire - Page 641



m	lx	Øm
1	512	2,10
2	128	4,21
3	56	6,32
4	32	8,43
5	20	10,54




* Allumage indépendant de l'émission directe et indirecte (disponible seulement pour versions on-off). Contrôle en synchronisation de l'émission directe et indirecte (versions avec dimmer 1-10V et Push). Les ballasts dimmables doivent être commandés en même temps que le produit et ils seront déjà inclus dans l'appareil en remplacement des ballast on-off. La connexion en ligne est disponible seulement pour les versions on-off des produits.


CRI≥90 27+13W 105°+105° 3300+1800lm 3000K



Fluo Bi-Emission 1200



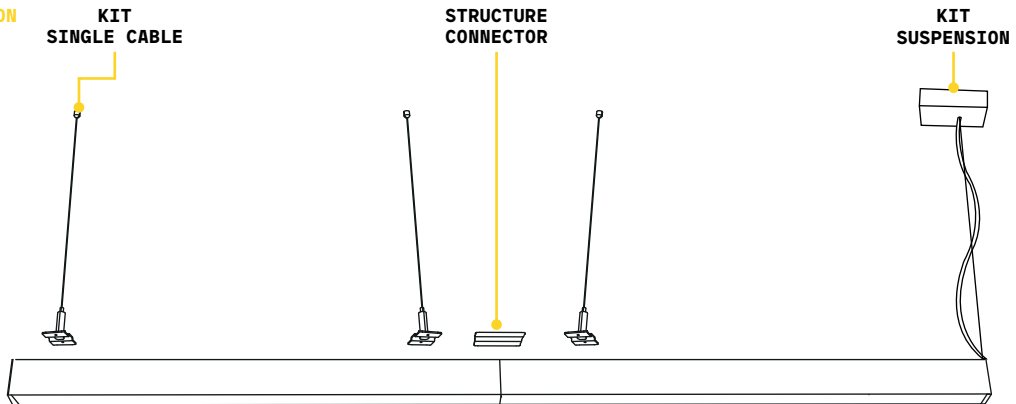
Fluo Bi-Emission 1800



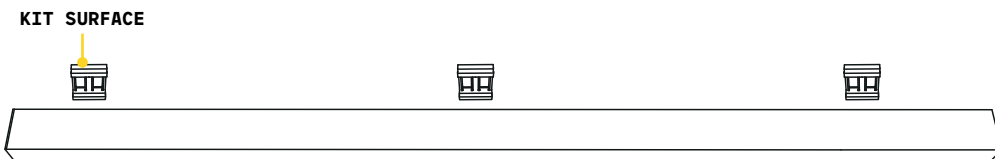
Épaisseur du seul cache final 2,5mm.

Fluo - Assembly plans

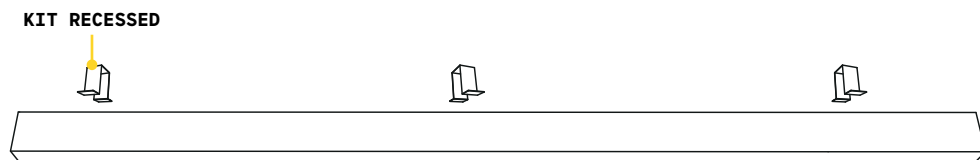
FLUO SUSPENSION



FLUO SURFACE







FLUO RECESSED





Fluo - Mounting kit

	Nécessaire	N. câbles	Long. Câbles	Finition	Code	€
 KIT SUSPENSION	Oui - 1Kit x point d'aliment.	1	2000 mm	Blanc	277929	32
				Noir	277912	32
		1	5000 mm	Blanc	276342	43
				Noir	276335	43
 KIT SINGLE CABLE	Oui - 1Kit x 600 mm	1	2000 mm		220826	13
		1	5000 mm		243665	20
 KIT RECESSED	Oui - 1Kit x 600 mm				191188	25
 KIT SURFACE	Oui - 1Kit x 600 mm				191171	25

STRUCTURE CONNECTOR Longueur max pour point d'alimentation: 30 mètres



Nécessaire	Code	€
Oui - 1Kit x chaque jonction	191508	12

Steel new

Lampe linéaire en aluminium avec illumination directe et indirecte avec contrôle de l'éblouissement. L'élément de lumière indirecte peut être allumé ou éteint par interrupteur au bord de l'appareil. La lampe est disponible en modèle WIDE avec optique downlight diffusante en PMMA microprismatique (UGR <19) et dans le modèle ACCENT avec réflecteur noir (UGR <16). Sources LED intégrées; disponible en 3000 K et 4000 K; CRI ≥ 90; durée de vie 50 000 h L70B50; IP20. Idéal pour bureaux, espaces commerciaux et retail.

PRO Produit de haute technologie avec matériaux de haute qualité, destiné à un usage professionnel.

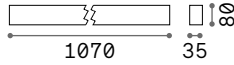
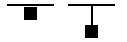
UGR Article avec UGR <16 (Accent), <19 (Wide).

Source	LED SMD
Driver inclus	On/Off
Drivers disponibl.	No
MacAdam	SDCM 3
Optique	Accent/Wide
CCT	3000 K / 4000 K
CRI	≥90
UGR	<16 (Accent) / <19 (Wide)
Durée du LED	50.000 h
Classe d'isolation	I - II
IP	20
Matériel	Aluminium
Garantie	5 années





Steel

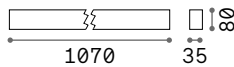


1,990 Kg/0,0178 m³
Longueur câble 1800 mm

LED SMD SAMSUNG

Up-Light inclus - Driver OSRAM ON/OFF inclus - UGR <19

Puissan.	Angle	Lumen	CCT	Finition	Code	€
36 W	70°	3350 lm	3000 K	Blanc	267128	290
				Noir	270197	290
	3550 lm	4000 K	Blanc	270203	290	
			Noir	267135	290	



1,980 Kg/0,0178 m³
Longueur câble 1800 mm





LED SMD SAMSUNG

Up-Light inclus - Driver OSRAM ON/OFF inclus - UGR <16

Puissan.	Angle	Lumen	CCT	Finition	Code	€
36 W	60°	3000 lm	3000 K	Blanc	270180	345
				Noir	267142	345
	3200 lm	4000 K	Blanc	267159	345	
			Noir	270173	345	

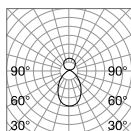
UP-LIGHT INFO

Angle	Lumen	CCT
110°	1100 lm	3000 K
	1150 lm	4000 K

	Nécessaire	N. câbles	Long. Câbles	Finition	Code	€
	Oui - 1 Kit x point d'aliment.	1	2000 mm	Blanc	276311	35
				Noir	276304	35
	Oui - 1 Kit x 500 mm	1	2000 mm		271750	13
	Oui - 1 Kit x 1000 mm				270210	31
	Oui - 1 Kit x chaque jonction				271712	7



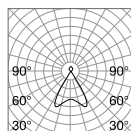
Light beam: **BI-EMISSION WIDE**



m	lx	Øm
1	1173	1,50
2	293	3,10
3	130	4,60
4	73	6,20
5	47	7,70



Light beam: **BI-EMISSION ACCENT**



m	lx	Øm
1	2216	1,20
2	554	2,40
3	246	3,60
4	139	4,80
5	89	6,10



CRI ≥ 90 36W 70° + 110° 3550 + 1150 lm 4000K

CRI ≥ 90 36W 60° + 110° 3200 + 1150 lm 4000K




Steel Accent



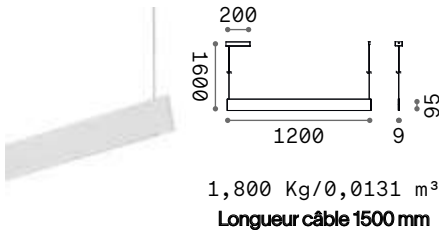
1070

Steel Wide



1070


Steel Slim



LED SMD SAMSUNG

Up-Light inclus - Driver OSRAM ON/OFF inclus - UGR <19

Puissan.	Angle	Lumen	CCT	Finition	Code	€
35W	110°	2900 lm	3000 K	Blanc	348407	175 <i>new</i>
				Noir	348384	175 <i>new</i>



LED SMD SAMSUNG

Up-Light inclus - Driver OSRAM ON/OFF inclus - UGR <16

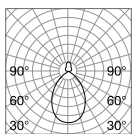
Puissan.	Angle	Lumen	CCT	Finition	Code	€
35W	70°	2900 lm	3000 K	Blanc	348414	175 <i>new</i>
				Noir	348391	175 <i>new</i>

UP-LIGHT INFO

Angle	Lumen	CCT
110°	1100 lm	3000 K



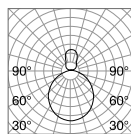
Light beam: **BI-EMISSION WIDE**



m	lx	Øm
1	937	1,50
2	234	3,10
3	104	4,60
4	59	6,20
5	37	7,70



Light beam: **BI-EMISSION ACCENT**



m	lx	Øm
1	616	2,80
2	154	5,60
3	68	8,50
4	39	11,00
5	25	14,00




CRI≥90 35W 110°+110° 2900+1100lm 3000K


CRI≥90 35W 70°+110° 2900+1100lm 3000K



Steel Slim Accent



Steel Slim Wide



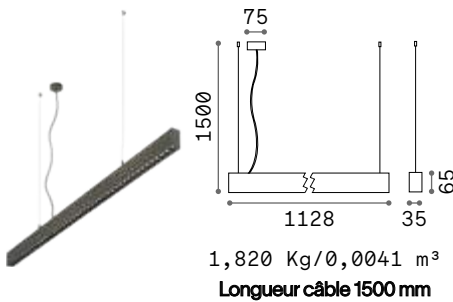
Office



Lampe linéaire en aluminium avec illumination directe pour emploi à suspension. Disponible en finition blanche ou noire avec réflecteurs de couleur noire. Sources LED intégrés avec contrôle d'éblouissement (UGR <16); disponible en température de couleur de 3000 K et 4000 K; CRI ≥ 90; 50.000 heures de vie L70B50; Protection IP20, classe d'isolation I.

Source	LED SMD	Durée du LED	50.000 h
Puissance	30W	Classe d'isolation	I
Driver inclus	On/Off	IP	20
Drivers disponibl.	No	Matériel	Aluminium
CCT	3000 K / 4000 K	Garantie	5 années
CRI	≥90		
UGR	<16		

UGR Article avec UGR <16.

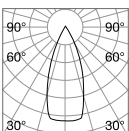


LED SMD Driver ON/OFF inclus

Puissan.	Angle	Lumen	CCT	Finition	Code	€
30 W	37°	3350 lm	3000 K	Blanc	271194	220
				Noir	271187	220
30 W	37°	3700 lm	4000 K	Blanc	271217	220
				Noir	271200	220



Light beam: ACCENT



m	lx	øm
1	6008	0,72
2	1502	1,40
3	668	2,20
4	376	2,90
5	240	3,60



CRI≥90 30W 37° 3700lm 4000K



271194

271187



Bandes et supports LED

Intérieur

Index alphabétique

Slot	652
Strip Led	644
Tesi	648

Index typologies

new



Strip 644

new



Tesi 648

new



Slot Recessed 654



Slot Surface 656

new



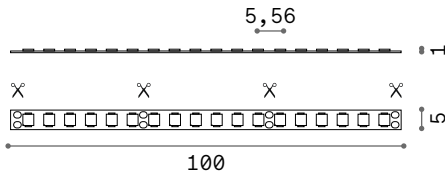
Slot Angular 658

* Pour les strip led, au prix indiqué on ne peut pas appliquer d'autres promotions.

Strip LED and Drivers new

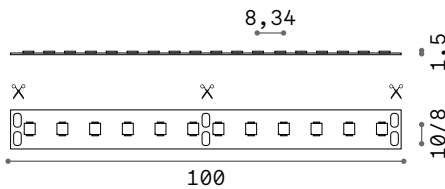
Volt	24 Vdc
Source	LED COB / SMD
Drivers disponibl.	On/Off / 1-10V / DALI/Push
Puissan	5 / 8 / 10 / 15 / 20 / 40 W/m
MacAdam	SDCM 3
CCT	2700 K / 3000 K / 4000 K
CRI	≥90
Angle	120°
Durée du LED	50.000 h
Garantie	5 années

SMD 2835 180 LED/m - 50.000h




Puissan.	IP	Lumen	CCT	Dimensions	Code	€
8 W/m	IP20	670 lm/m	2700 K	5x5000mm	345772	50 new
		700 lm/m	3000 K	5x5000mm	345789	50 new
		750 lm/m	4000 K	5x5000mm	345796	50 new
15 W/m	IP20	1290 lm/m	2700 K	5x5000mm	345765	65 new
		1340 lm/m	3000 K	5x5000mm	332239	65 new
		1380 lm/m	4000 K	5x5000mm	332246	65 new

SMD 2835 120 LED/m - 50.000h

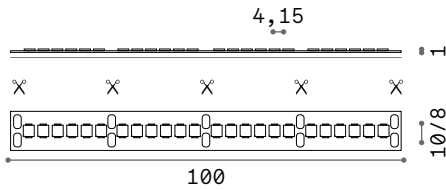


Puissan.	IP	Lumen	CCT	Dimensions	Code	€
5 W/m	IP20	470 lm/m	2700 K	8x5000mm	346328	50 new
		490 lm/m	3000 K	8x5000mm	346335	50 new
		510 lm/m	4000 K	8x5000mm	346359	50 new
	IP65	460 lm/m	3000 K	8x5000mm	346342	60 new
		500 lm/m	4000 K	8x5000mm	346366	60 new
		10 W/m	IP20	910 lm/m	2700 K	8x5000mm
940 lm/m	3000 K	8x5000mm		346380	50 new	
970 lm/m	4000 K	8x5000mm		346403	50 new	
	IP65	960 lm/m	3000 K	8x5000mm	346397	60 new
		1040 lm/m	4000 K	8x5000mm	346410	60 new
		15 W/m	IP20	1400 lm/m	2700 K	10x5000mm
1450 lm/m	3000 K	10x5000mm		272481	55	
1600 lm/m	4000 K	10x5000mm		272474	55	
	IP65	1400 lm/m	3000 K	10x5000mm	272504	75
		1480 lm/m	4000 K	10x5000mm	287959	75



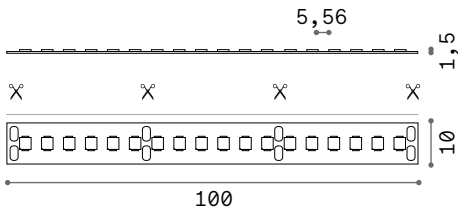
Strip LED and Drivers

SMD 2835 240 LED/m - 50.000 h



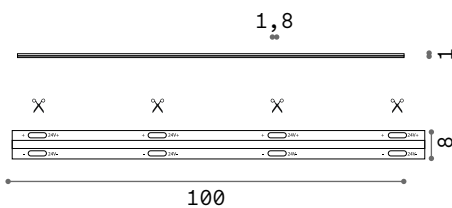
Puissan.	IP	Lumen	CCT	Dimensions	Code	€
10 W/m	IP20	990 lm/m	2700 K	8x5000mm	346427	65 <i>new</i>
		1000 lm/m	3000 K	8x5000mm	346434	65 <i>new</i>
		1060 lm/m	4000 K	8x5000mm	346458	65 <i>new</i>
15 W/m	IP65	880 lm/m	3000 K	8x5000mm	346441	80 <i>new</i>
		900 lm/m	4000 K	8x5000mm	346465	80 <i>new</i>
		1330 lm/m	2700 K	8x5000mm	346472	65 <i>new</i>
20.5 W/m	IP20	1450 lm/m	3000 K	8x5000mm	346489	65 <i>new</i>
		1510 lm/m	4000 K	8x5000mm	346502	65 <i>new</i>
		1460 lm/m	4000 K	8x5000mm	346519	80 <i>new</i>
20.5 W/m	IP65	2000 lm/m	2700 K	10x5000mm	272535	90
		2050 lm/m	3000 K	10x5000mm	272528	90
		2100 lm/m	4000 K	10x5000mm	272511	90
	IP65	2000 lm/m	3000 K	10x5000mm	272542	105
		2020 lm/m	4000 K	10x5000mm	287966	105

SMD 2835 180 LED/m - 50.000h



Puissan.	IP	Lumen	CCT	Dimensions	Code	€
40 W/m	IP20	4350 lm/m	3000 K	10x3000mm	253886	145
		4410 lm/m	4000 K	10x3000mm	253893	145

COB 180 LED/m - 50.000h



Puissan.	IP	Lumen	CCT	Dimensions	Code	€
8 W/m	IP20	760 lm/m	2700 K	8x5000mm	325934	60 <i>new</i>
		790 lm/m	3000 K	8x5000mm	325958	60 <i>new</i>
		820 lm/m	4000 K	8x5000mm	325972	60 <i>new</i>
15 W/m	IP20	1350 lm/m	2700 K	8x5000mm	325941	60 <i>new</i>
		1470 lm/m	3000 K	8x5000mm	325965	60 <i>new</i>
		1620 lm/m	4000 K	8x5000mm	325989	60 <i>new</i>



MAIN CONNECTOR

Nécessaire

Code

€

Non

292939

2



LINEAR CONNECTOR

Non

292953

2

DRIVER Seulement pour montage à l'intérieur



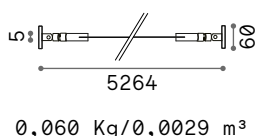
	Puissan.	Output	Classe	Dimens. (LxHxP)	Code	€
On-Off	30 W	24 Vdc	□	140 x 28 x 45 mm	124070	17
	60 W	24 Vdc	□	186 x 33 x 50 mm	124087	25
	150 W	24 Vdc	⊕	268 x 31 x 45 mm	124117	45
1-10V/Push	36 W	24 Vdc	□	293 x 30 x 43 mm	244556	40
1-10V	100 W	24 Vdc	⊕	210 x 34 x 67 mm	244570	65
1-10V/Push	150 W	24 Vdc	⊕	352 x 30 x 43 mm	244594	65
DALI/Push	36 W	24 Vdc	□	175 x 30 x 44 mm	244549	55
	80 W	24 Vdc	⊕	295 x 35 x 45 mm	244563	65
	150 W	24 Vdc	⊕	273 x 37 x 57 mm	244587	90

Tesi 8mm new

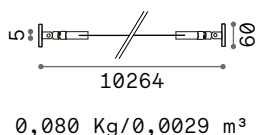


Ruban flexible en acier pour application en tension de mur à mur, à utiliser comme support pour l'application de bandes LED pour éclairage indirect. Ruban disponible en deux largeurs de 8 mm et 20 mm, longueur maximale de 5 ou 10 mètres qui peut être découpé sur mesure, supports en aluminium avec système de blocage, disponibles dans les finitions acier, blanc ou noir. Idéal pour les environnements à caractère historique et architectural déjà fortement personnalisés, avec sa section minimale qui disparaît dans l'environnement pour garantir un résultat d'extrême propreté formelle.

STRIP LED SUPPORT



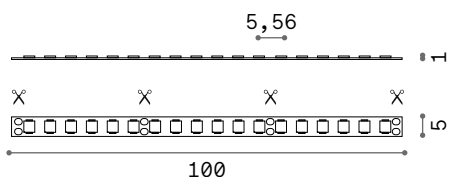
Longueur	Largeur	Finition	Code	€
5000 mm	8 mm	Acier	344935	150 new
		Blanc	344928	150 new
		Noir	344911	150 new



Longueur	Largeur	Finition	Code	€
10000 mm	8 mm	Acier	344904	165 new
		Blanc	344898	165 new
		Noir	344881	165 new

RECOMMENDED STRIP LED AND DRIVER

SMD 2835 180 LED/m - 50.000h



Puissan.	IP	Lumen	CCT	Dimensions	Code	€
8 W/m	IP20	670 lm/m	2700 K	5x5000mm	345772	50 new
		700 lm/m	3000 K	5x5000mm	345789	50 new
		750 lm/m	4000 K	5x5000mm	345796	50 new

DRIVER ON/OFF

Puissan.	Output	Classe	Dimens. (LxHxP)	Driver box	Code	€
30 W	24 Vdc	□	140 x 28 x 45 mm	255 x 55 x 75 mm	124070	17
60 W	24 Vdc	□	186 x 33 x 50 mm	255 x 55 x 75 mm	124087	25
150 W	24 Vdc	⊕	268 x 31 x 45 mm	330 x 60 x 80 mm	124117	45



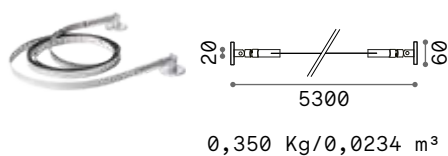
Light beam: **INDIRECT**



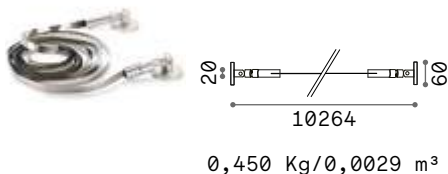




STRIP LED SUPPORT



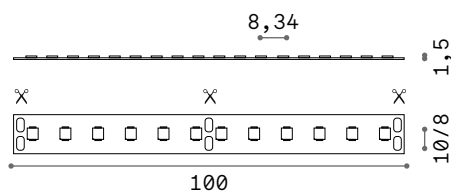
Longueur	Largeur	Finition	Code	€
5000 mm	20 mm	Acier	258300	150
		Blanc	302256	150
		Noir	302263	150



Longueur	Largeur	Finition	Code	€
10000 mm	20 mm	Acier	302270	175
		Blanc	302287	175
		Noir	302294	175

RECOMMENDED STRIP LED AND DRIVER

SMD 2835 120 LED/m - 50.000h



Puissan.	IP	Lumen	CCT	Dimensions	Code	€
5 W/m	IP20	470 lm/m	2700 K	8x5000mm	346328	50 new
		490 lm/m	3000 K	8x5000mm	346335	50 new
		510 lm/m	4000 K	8x5000mm	346359	50 new
5 W/m	IP65	460 lm/m	3000 K	8x5000mm	346342	60 new
		500 lm/m	4000 K	8x5000mm	346366	60 new
		910 lm/m	2700 K	8x5000mm	346373	50 new
10 W/m	IP20	940 lm/m	3000 K	8x5000mm	346380	50 new
		970 lm/m	4000 K	8x5000mm	346403	50 new
		960 lm/m	3000 K	8x5000mm	346397	60 new
10 W/m	IP65	1040 lm/m	4000 K	8x5000mm	346410	60 new
		1400 lm/m	2700 K	10x5000mm	272498	55
		1450 lm/m	3000 K	10x5000mm	272481	55
15 W/m	IP20	1600 lm/m	4000 K	10x5000mm	272474	55
		1400 lm/m	3000 K	10x5000mm	272504	75
		1480 lm/m	4000 K	10x5000mm	287959	75


DRIVER ON/OFF



Light beam: **INDIRECT**



Puissan.	Output	Classe	Dimens. (LxHxP)	Driver box	Code	€
30 W	24 Vdc	□	140 x 28 x 45 mm	255 x 55 x 75 mm	124070	17
60 W	24 Vdc	□	186 x 33 x 50 mm	255 x 55 x 75 mm	124087	25
150 W	24 Vdc	⊕	268 x 31 x 45 mm	330 x 60 x 80 mm	124117	45



Slot

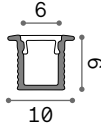
Profil en aluminium extrudé avec surface anodisée ou vernie à poudres, disponible dans les finitions blanc, noir et aluminium, diffuseur en PMMA satiné. Des barres en différentes sections et longueurs sont disponibles dans la version RECESSED pour installation à encastrer dans les plafonds en placoplâtre et dans la version SURFACE pour installation au mur ou au plafond. Les modèles ANGULAR en version ronde et carrée sont conçus avec un angle d'inclinaison interne de la source lumineuse pour un éclairage optimal à l'intérieur des voiles et gorges lumineuses. Les profilés linéaires sont disponibles dans des longueurs de 2000 et 3000 mm, ils peuvent être modulés selon le dessin souhaité et ils peuvent être sectionnés à la taille. Les STRIP LED et les drivers doivent être associés pour compléter l'installation.

Version	Recessed / Surface / Angular
Largeur	6 / 31 mm
Matériel	Aluminium





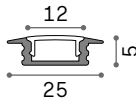
Slot Recessed



6 x 9 mm Kit pour montage inclus - Non compatible avec strip LED IP65

Longueur	Poids	Volume	Finition	Code	€
2000 mm	0,14 Kg	0,0082 m ³	Blanc	346212	8 new
3000 mm	0,21 Kg	0,0122 m ³	Blanc	346229	12 new

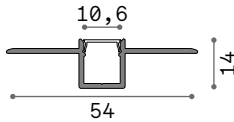
STRIP LED AND DRIVER Strip LED conseillée max 8 W/m



12 x 5 mm Kit pour montage inclus - Non compatible avec strip LED IP65

Longueur	Poids	Volume	Finition	Code	€
2000 mm	0,35 Kg	0,0020 m ³	Blanc	203102	25
3000 mm	0,54 Kg	0,0029 m ³	Blanc	204611	40

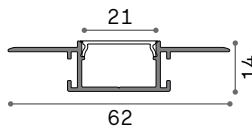
STRIP LED AND DRIVER Strip LED conseillée max 15 W/m



10,6 x 14 mm Non compatible avec strip LED IP65

Longueur	Poids	Volume	Finition	Code	€
2000 mm	0,60 Kg	0,0031 m ³	Blanc	346274	45 new
3000 mm	0,89 Kg	0,0068 m ³	Blanc	346281	65 new

STRIP LED AND DRIVER Strip LED conseillée max 8 W/m



21 x 14 mm

Longueur	Poids	Volume	Finition	Code	€
2000 mm	0,71 Kg	0,0049 m ³	Blanc	346762	55 new
3000 mm	1,06 Kg	0,0039 m ³	Blanc	346779	75 new

STRIP LED AND DRIVER Strip LED conseillée max 15 W/m

KIT PROFILE 21 x 14 mm




KIT LINEAR


KIT RIGHT-LEFT

KIT VERTICAL-HORIZONTAL

Nécessaire	Code	€
Oui - 1 Kit x chaque jonction	223766	6
Oui - 1 Kit x chaque jonction	223759	6
Oui - 1 Kit x chaque jonction	223742	6

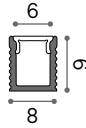


Kit pour montage PROFILE 12mm.



346762
346779

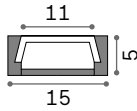
Slot Surface



6 x 9 mm Kit pour montage inclus - Non compatible avec strip LED IP65

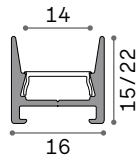
Longueur	Poids	Volume	Finition	Code	€
2000 mm	0,14 Kg	0,0082 m ³	Blanc	346243	8 new
	0,14 Kg	0,0082 m ³	Noir	346236	8 new
3000 mm	0,21 Kg	0,0122 m ³	Blanc	346267	12 new
	0,21 Kg	0,0122 m ³	Noir	346250	12 new

STRIP LED AND DRIVER Strip LED conseillée max 8 W/m



11 x 5 mm Kit pour montage inclus - Non compatible avec strip LED IP65

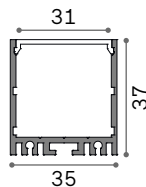
Longueur	Poids	Volume	Finition	Code	€
2000 mm	0,20 Kg	0,0020 m ³	Blanc	203089	20
	0,20 Kg	0,0020 m ³	Aluminiu.	203072	20
3000 mm	0,34 Kg	0,0029 m ³	Blanc	204598	30
	0,34 Kg	0,0029 m ³	Aluminiu.	204581	30



14 x 15 / 22 mm Kit pour montage inclus - Non compatible avec strip LED IP65

Dimensions	Poids	Volume	Finition	Code	€
2000x15mm	0,20 Kg	0,0015 m ³	Blanc	307145	25
2000x22mm	0,40 Kg	0,0021 m ³	Blanc	307152	25

STRIP LED AND DRIVER Strip LED conseillée max 15 W/m



31 x 37 mm Kit pour montage inclus

Longueur	Poids	Volume	Finition	Code	€
2000 mm	1,40 Kg	0,0032 m ³	Blanc	270524	75
	1,40 Kg	0,0032 m ³	Noir	270517	75
3000 mm	2,10 Kg	0,0048 m ³	Blanc	270548	105
	2,10 Kg	0,0048 m ³	Noir	270531	105



SUSPENSION KIT

STRUCTURE CONNECTOR

Nécessaire	N. câbles	Long. Câbles	Code	€
Non - 1Kitx2000mm	2	3000 mm	270449	18
Oui - 1Kitxchaquejonction			270463	6

STRIP LED AND DRIVER Strip LED conseillée max 40 W/m



Kit pour montage 11 x 5 mm.




307145

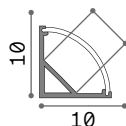


270517

Slot Angular Surface

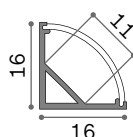


ROUND 10 x 10 mm



Longueur	Poids	Volume	Finition		Code	€
2000 mm	0,16 Kg	0,0027 m ³	Blanc	<input type="checkbox"/>	346298	20 <small>new</small>
3000 mm	0,24 Kg	0,0055 m ³	Blanc	<input type="checkbox"/>	346304	30 <small>new</small>

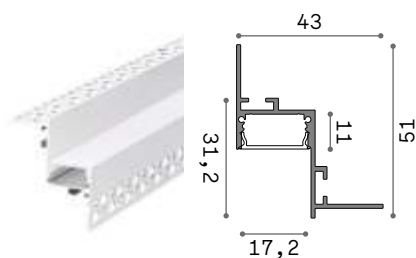
ROUND 16 x 16 mm



Longueur	Poids	Volume	Finition		Code	€
2000 mm	0,30 Kg	0,0020 m ³	Blanc	<input type="checkbox"/>	203126	25
3000 mm	0,44 Kg	0,0029 m ³	Blanc	<input type="checkbox"/>	204635	40

STRIP LED AND DRIVER Strip LED conseillée max 15 W/m

Slot Angular Recessed



17,2 x 11 mm

Longueur	Poids	Volume	Finition		Code	€
2000 mm	0,92 Kg	0,0031 m ³	Blanc	<input type="checkbox"/>	339788	65 <small>new</small>
3000 mm	1,38 Kg	0,0082 m ³	Blanc	<input type="checkbox"/>	339795	90 <small>new</small>

STRIP LED AND DRIVER Strip LED conseillée max 15 W/m

KIT PROFILE 21 x 14 mm / 17,2 x 11 mm



KIT LINEAR

KIT RIGHT-LEFT

KIT VERTICAL-HORIZONTAL

Nécessaire	Code	€
Oui - 1 Kit x chaque jonction	223766	6
Oui - 1 Kit x chaque jonction	223759	6
Oui - 1 Kit x chaque jonction	223742	6



Kit pour montage
PROFILE ROUND 10x10 mm.



339788
339795



















Projecteurs et rails

Intérieur

Index alphabétique

Byte	696
Display	700
Eos	686
Fox	678
Glim	695
Link	708
Link Mono	714
Look	698
Mouse	694
Pov	692
Quick	662
Smile	670
Spike	697
Spot	694

Index typologies

<small>new</small> 		<small>new</small> 
Quick 662	Smile 670	Fox 678
<small>new</small> 		<small>new</small> 
Eos 686	Pov 692	Mouse 694
<small>new</small> 		<small>new</small> 
Spot 694	Glim 695	Byte 696
<small>new</small> 		
Spike 697	Look 698	
<small>new</small> 	<small>new</small> 	<small>new</small> 
Display Accent 702	Display Wide 704	Display UGR 706
	<small>new</small> 	
Link 3-Phase 708	Link 1-Phase 714	

Quick

Projecteur cylindrique en aluminium extrudé idéal pour l'installation sur rail triphasé. Peinture à poudre blanche ou noire, tête rotative à 355° et réglable à 90°; le drive d'alimentation est inclus et est logé dans le corps cylindrique du projecteur-même. Source de lumière avec technologie LED COB intégrée pour une efficacité maximale, disponible avec une température de couleur de 3000 K ou 4000 K; LED éco énergétiques avec un rendu des couleurs élevé, jusqu'à IRC ≥ 90 ; binning initial ≤ 3 Step MacAdam; optique à faisceau symétrique avec trois angles d'émission différents et contrôle de l'éblouissement (UGR < 19); montage et démontage sans outils; Protection IP20; classe d'isolation I; vie utile du LED 50.000 h L80B50. Idéal pour l'éclairage de grands environnements, où une grande flexibilité et un rendu des couleurs est requis, tels que les espaces MUSEUM, COMMERCIAL et RETAIL.

PRO

Produit de haute technologie avec matériaux de haute qualité, destiné à un usage professionnel.

Source	LED COB
Puissance	15W / 21W / 28W
Driver inclus	On/Off
Drivers disponibl.	No
Module rail	3-Phase
MacAdam	SDCM 3
CCT	3000 K / 4000 K
CRI	$\geq 80 / \geq 90$
Durée du LED	50.000h
Classe d'isolation	I
IP	20
Matériel	Aluminium
Garantie	5 années

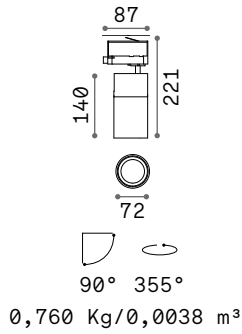


Link 3-Phase - Page 708





Quick 15W



3-PHASE LED COB CITIZEN

CRI ≥ 80

Puissan.	Angle	Lumen	CCT	Finition	Code	€
15 W	30°	1800 lm	3000 K	Blanc	222509	145
				Noir	222523	145
		1950 lm	4000 K	Blanc	222530	145
				Noir	222547	145

CRI ≥ 90

Puissan.	Angle	Lumen	CCT	Finition	Code	€
15 W	30°	1500 lm	3000 K	Blanc	222554	145
				Noir	222561	145
		1600 lm	4000 K	Blanc	222578	145
				Noir	222585	145



FILTER HONEYCOMB



LENS*

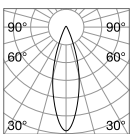


SINGLE CONNECTION

Nécessaire	Angle	Finition	Code	€
Non		Noir	222608	9
Non	15°	Transpar.	222592	9
Non	45°	Transpar.	253558	9
Non		Blanc	170145	23
Non		Noir	170152	23



Light beam: ACCENT



m	lx	øm
1	3451	0,51
2	862	1,02
3	383	1,53
4	215	2,04
5	138	2,55

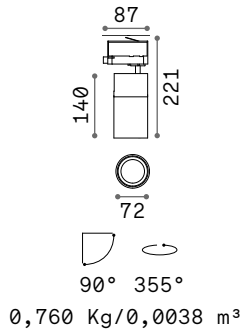


CRI ≥ 80 15W 30° 1800lm 3000K

* La lentille optionnelle doivent être commandés en même temps que le produit et sera montée dans le produit à la place de la lentille standard incluse.



Quick 21W



3-PHASE LED COB CITIZEN

CRI ≥ 80

Puissan.	Angle	Lumen	CCT	Finition	Code	€
21W	30°	2450 lm	3000 K	Blanc	247946	155
				Noir	247939	155
	2700 lm	4000 K	Blanc	247960	155	
			Noir	247953	155	

CRI ≥ 90

Puissan.	Angle	Lumen	CCT	Finition	Code	€
21W	30°	2000 lm	3000 K	Blanc	247977	155
				Noir	225364	155
	2150 lm	4000 K	Blanc	247991	155	
			Noir	247984	155	



FILTER HONEYCOMB



LENS*

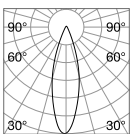


SINGLE CONNECTION

Nécessaire	Angle	Finition	Code	€
Non		Noir	222608	9
Non	15°	Transpar.	222592	9
Non	45°	Transpar.	253558	9
Non		Blanc	170145	23
Non		Noir	170152	23



Light beam: ACCENT



m	lx	Øm
1	6576	0,57
2	1644	1,14
3	731	1,71
4	411	2,28
5	263	2,85

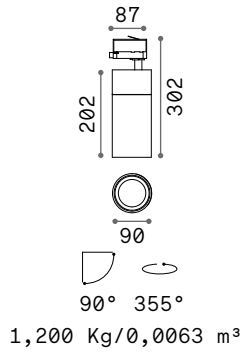


CRI ≥ 80 21W 30° 2450lm 3000K

* La lentille optionnelle doivent être commandés en même temps que le produit et sera montée dans le produit à la place de la lentille standard incluse.



Quick 28W



3-PHASE LED COB CITIZEN

CRI ≥ 80

Puissan.	Angle	Lumen	CCT	Finition	Code	€
28 W	30°	3550 lm	3000 K	Blanc	222615	185
				Noir	222622	185
	3800 lm	4000 K	Blanc	222639	185	
			Noir	222646	185	

CRI ≥ 90

Puissan.	Angle	Lumen	CCT	Finition	Code	€
28 W	30°	3100 lm	3000 K	Blanc	222653	185
				Noir	222660	185
	3300 lm	4000 K	Blanc	222677	185	
			Noir	222684	185	



FILTER HONEYCOMB



LENS*

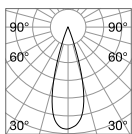


SINGLE CONNECTION

Nécessaire	Angle	Finition	Code	€
Non		Noir	222714	10
Non	18°	Transpar.	222691	10
Non	45°	Transpar.	222707	10
Non		Blanc	170145	23
Non		Noir	170152	23



Light beam: ACCENT



m	lx	øm
1	8760	0,55
2	2190	1,11
3	973	1,67
4	547	2,22
5	350	2,78



CRI ≥ 80 28W 30° 3550lm 3000K

* La lentille optionnelle doivent être commandés en même temps que le produit et sera montée dans le produit à la place de la lentille standard incluse.



Smile

Projecteur cylindrique en aluminium (extrusion + fabrication CNC + forgeage) idéal pour l'installation sur rail triphasé. Peinture à poudres blanche ou noire, tête rotative à 350 ° et orientable de 90 °; le driver de puissance est inclus et est logé dans le corps cylindrique du projecteur-même. Source lumineuse avec technologie LED COB intégrée, disponible avec une température de couleur de 3000 K ou 4000 K et un indice de rendu des couleurs jusqu'à 90; binning initial ≤ 4 Step MacAdam; optique à faisceau symétrique avec trois angles d'émission différents et contrôle de l'éblouissement (UGR <19); montage et démontage sans outils; Protection IP20; classe d'isolation II; vie utile du LED 50.000 h L70B50. Idéal pour l'éclairage de grands environnements, où une grande flexibilité et un rendu des couleurs sont requis, tels que les espaces MUSEUM, COMMERCIAL et RETAIL.

UGR

Article avec UGR <19.

Source	LED COB
Puissance	15W / 20W / 30W
Driver inclus	On/Off
Drivers disponibl.	No
Module rail	3-Phase
CCT	3000 K / 4000 K
CRI	≥ 80 / ≥ 90
Durée du LED	50.000h
Classe d'isolation	II
IP	20
Matériel	Aluminium
Garantie	5 années

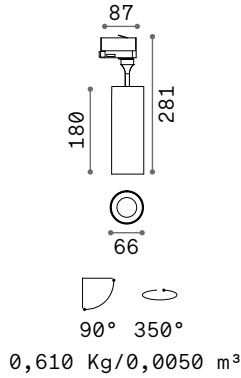


Link 3-Phase - Page 708





Smile 15W



3-PHASE LED COB PHILIPS Driver TRIDONIC ON/OFF inclus

CRI ≥ 80

Puissan.	Angle	Lumen	CCT	Finition	Code	€
15W	24°	2050 lm	3000 K	Blanc	189574	120
				Noir	189581	120
	36°	2250 lm	4000 K	Blanc	189611	120
				Noir	189628	120
		2050 lm	3000 K	Blanc	189758	120
				Noir	189765	120
50°	2250 lm	4000 K	Blanc	189796	120	
			Noir	189802	120	
	2050 lm	3000 K	Blanc	189932	120	
			Noir	189949	120	
2250 lm	4000 K	Blanc	189956	120		
		Noir	189963	120		

CRI ≥ 90

Puissan.	Angle	Lumen	CCT	Finition	Code	€
15W	24°	1700 lm	3000 K	Blanc	189598	120
				Noir	189604	120
	36°	1700 lm	3000 K	Blanc	189772	120
				Noir	189789	120
	50°	1700 lm	3000 K	Blanc	189970	120
				Noir	189987	120



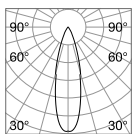
FILTER HONEYCOMB

SINGLE CONNECTION

Nécessaire	Driver	Finition	Code	€
Non		Noir	189536	6
Non	On/Off	Blanc	170145	23
		Noir	170152	23



Light beam: SPOT



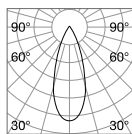
m	lx	øm
1	4362	0,47
2	1090	0,94
3	484	1,41
4	272	1,88
5	174	2,35



CRI ≥ 80 15W 24° 2050lm 3000K



Light beam: ACCENT



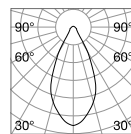
m	lx	øm
1	2923	0,64
2	730	1,29
3	324	1,94
4	182	2,58
5	116	3,23



CRI ≥ 80 15W 36° 2050lm 3000K



Light beam: WIDE



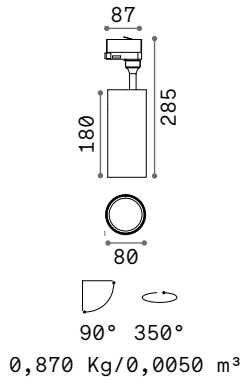
m	lx	øm
1	1611	0,89
2	402	1,79
3	179	2,69
4	100	3,59
5	64	4,49



CRI ≥ 80 15W 50° 2050lm 3000K



Smile 20W



3-PHASE LED COB PHILIPS Driver TRIDONIC ON/OFF inclus

CRI ≥ 80

Puissan.	Angle	Lumen	CCT	Finition	Code	€
20W	24°	3000 lm	3000 K	Blanc	189635	135
				Noir	189642	135
	36°	3150 lm	4000 K	Blanc	189673	135
				Noir	189680	135
		3000 lm	3000 K	Blanc	189819	135
				Noir	189826	135
50°	3150 lm	4000 K	Blanc	189857	135	
			Noir	189864	135	
	3000 lm	3000 K	Blanc	189994	135	
			Noir	190006	135	
3150 lm	4000 K	Blanc	190013	135		
		Noir	190020	135		

CRI ≥ 90

Puissan.	Angle	Lumen	CCT	Finition	Code	€
20W	24°	2550 lm	3000 K	Blanc	189659	135
				Noir	189666	135
	36°	2550 lm	3000 K	Blanc	189833	135
				Noir	189840	135
	50°	2550 lm	3000 K	Blanc	190037	135
				Noir	190044	135



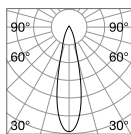
FILTER HONEYCOMB

SINGLE CONNECTION

Nécessaire	Driver	Finition	Code	€
Non		Noir	190181	6
Non	On/Off	Blanc	170145	23
		Noir	170152	23



Light beam: SPOT



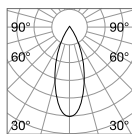
m	lx	Øm
1	8787	0,42
2	2196	0,85
3	976	1,28
4	549	1,71
5	351	2,14



CRI ≥ 80 20W 24° 3000lm 3000K



Light beam: ACCENT



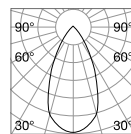
m	lx	Øm
1	4526	0,64
2	1131	1,28
3	502	1,92
4	282	2,56
5	181	3,20



CRI ≥ 80 20W 36° 3000lm 3000K



Light beam: WIDE



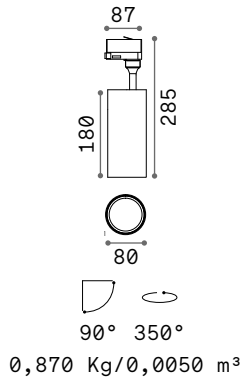
m	lx	Øm
1	2657	0,93
2	664	1,87
3	295	2,81
4	166	3,75
5	106	4,69



CRI ≥ 80 20W 50° 3000lm 3000K



Smile 30W



3-PHASE LED COB PHILIPS Driver TRIDONIC ON/OFF inclus

CRI ≥ 80

Puissan.	Angle	Lumen	CCT	Finition	Code	€
30W	24°	4000 lm	3000 K	Blanc	189697	150
				Noir	189703	150
	36°	4200 lm	4000 K	Blanc	189734	150
				Noir	189741	150
		4000 lm	3000 K	Blanc	189871	150
				Noir	189888	150
50°	4200 lm	4000 K	Blanc	189895	150	
			Noir	189901	150	
	4000 lm	3000 K	Blanc	190051	150	
			Noir	190068	150	
	4200 lm	4000 K	Blanc	190075	150	
			Noir	190082	150	

CRI ≥ 90

Puissan.	Angle	Lumen	CCT	Finition	Code	€
30W	24°	3500 lm	3000 K	Blanc	189710	150
				Noir	189727	150
	36°	3500 lm	3000 K	Blanc	189918	150
				Noir	189925	150
	50°	3500 lm	3000 K	Blanc	190099	150
				Noir	190105	150



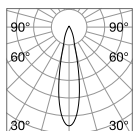
FILTER HONEYCOMB

SINGLE CONNECTION

Nécessaire	Driver	Finition	Code	€
Non		Noir	190181	6
Non	On/Off	Blanc	170145	23
		Noir	170152	23



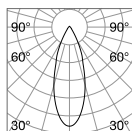
Light beam: SPOT



CRI ≥ 80 30W 24° 4000lm 3000K



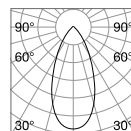
Light beam: ACCENT




CRI ≥ 80 30W 36° 4000lm 3000K



Light beam: WIDE



CRI ≥ 80 30W 50° 4000lm 3000K





Fox new

Projecteur cylindrique en aluminium extrudé, adapté pour l'installation sur rail monophasé et triphasé LINK. Peinture à poudres en blanc, noir ou laiton satiné, tête pivotante 350° et orientable jusqu'à 90°. Disponible aussi en version dimmable 1-10 V ou DALI. Source lumineuse avec technologie COB LED intégrée, disponible en trois puissances différentes avec une température de couleur de 2700 K, 3000 K ou 4000 K et avec indice de rendu des couleurs CRI 80 ou CRI 90; binning initial 3 pas MacAdam; faisceau à ouverture moyenne avec optique accessoire à faisceau étroit. Montage et démontage sans outils. Protection IP20; durée de vie du LED 50.000 h L70B50. Idéal pour l'éclairage de petites et moyennes pièces où une grande flexibilité d'agencement est requise, par exemple dans les espaces COMMERCIAUX et RETAIL, et un rapport optimal entre performances et prix.

Source	LED COB
Puissance	8W / 15W / 25W
Driver inclus	On/Off / 1-10V / DALI
Drivers disponibl.	No
Module rail	3-Phase / 1-Phase
MacAdam	SDCM 3
CCT	2700 K / 3000 K / 4000 K
CRI	≥80 / ≥90
Durée du LED	50.000 h
Classe d'isolation	On-Off I, 1-10V / DALI II
IP	20
Matériel	Aluminium
Garantie	5 années



Link 3-Phase - Page 708



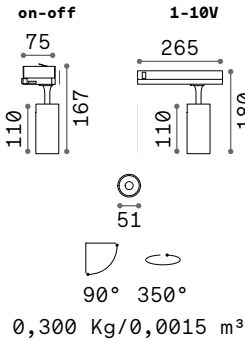
Link 1-Phase - Page 714



Hot Drinks		Cold Drinks	
Espresso	1.30 - 2.00	Mineral Water	0.33 l. 2.00
Espresso macchiato	1.00 - 2.30	Afri Cola	0.2 l. 2.00
Americano	1.00	Spez. Single Lens	0.33 l. 2.40
Cappuccino	2.10	... cherry, pear, coconut	
Caffè latte	2.20	Homemade Tiramisu - Dessert	0.33 l. 3.00
Flat White	2.00	Juice	0.2 l. 2.00
Chai Latte	2.00	... apple, nutmeg,	
Hot Chocolate	2.20	Juice w. sparkling Water	0.33 l. 2.80
Hot milk w. Honey	2.00	Orange juice	0.33 l. 2.00
Latte w. soy-milk whipped cream		Lemonaid	0.33 l. 2.40
		Club Mate	0.33 l. 2.20
		Homemade Gingerbeer (no alcohol)	0.35 l. 3.00
Acai-Mango-Zinger, Honey-Vanilla- Chamomile, Sticky-Tarts, Tiramisu- Torte, Authentic Grouse, Black- Cherry-Berry, Apple-Gineman, Chai Bengal Spice			
Fresh Tea	2.50		
Ginger, Tiramisu or Lemon			



Fox 8W



3-PHASE LED COB BRIDGELUX Driver inclus

CRI ≥ 80

Puissan.	Angle	Driver	Lumen	CCT	Finition	Code	€
8 W	41°	On-Off	1050 lm	3000 K	Blanc	250410	45
					Noir	250403	45
		1-10V	Blanc	283920	49		
			Blanc	271453	45		
			Noir	271446	45		
			Noir	271446	45		

CRI ≥ 90

Puissan.	Angle	Driver	Lumen	CCT	Finition	Code	€	
8 W	41°	On-Off	800 lm	2700 K	Blanc	340845	45 <i>new</i>	
					Noir	340838	45 <i>new</i>	
			1-10V	950 lm	3000 K	Blanc	285368	45
						Noir	285351	45
				1000 lm	4000 K	Blanc	322339	45
						Noir	322322	45
		1-10V	900 lm	3000 K	Blanc	302546	85	
					Noir	302539	85	
		1-10V	1050 lm	4000 K	Blanc	340869	85 <i>new</i>	
					Noir	340852	85 <i>new</i>	

1-PHASE LED COB BRIDGELUX Driver inclus

CRI ≥ 90

Puissan.	Angle	Driver	Lumen	CCT	Finition	Code	€
8 W	54°	On-Off	950 lm	3000 K	Noir	348308	35 <i>new</i>



LENS*

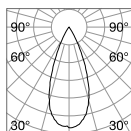
Nécessaire	Angle	Driver	Finition	Code	€
On/Off	23°		Transpar.	349121	5 <i>new</i>
1-10V			Transpar.	302744	5
		On/Off	Blanc	170145	23
		Non	Noir	170152	23



SINGLE CONNECTION



Light beam: ACCENT



m	lx	Øm
1	2067	0,77
2	517	1,54
3	230	2,30
4	129	3,07
5	83	3,84

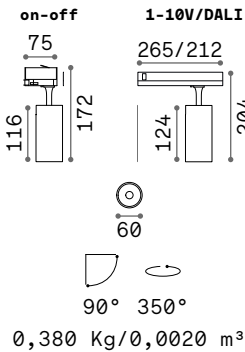


CRI ≥ 90 8W 41° 950lm 3000K

* La lentille optionnelle doivent être commandés en même temps que le produit et sera montée dans le produit à la place de la lentille standard incluse.



Fox 15W



3-PHASE LED COB BRIDGELUX Driver inclus

CRI ≥ 80

Puissan.	Angle	Driver	Lumen	CCT	Finition	Code	€
15 W	41°	On-Off	1850 lm	3000 K	Blanc	250434	50
					Noir	250427	50
					Laiton	283937	55
			1900 lm	4000 K	Blanc	267784	50
					Noir	267777	50

CRI ≥ 90

Puissan.	Angle	Driver	Lumen	CCT	Finition	Code	€			
15 W	41°	On-Off	1450 lm	2700 K	Blanc	340883	50 <i>new</i>			
					Noir	340876	50 <i>new</i>			
			1600 lm	3000 K	Blanc	285382	50			
					Noir	285375	50			
					1750 lm	4000 K	Blanc	322360	50	
							Noir	322346	50	
		1-10V	1600 lm	3000 K	Blanc	302560	80			
					Noir	302553	80			
			1750 lm	4000 K	Blanc	340906	80 <i>new</i>			
					Noir	340890	80 <i>new</i>			
					DALI	1600 lm	3000 K	Blanc	302584	110
								Noir	302577	110
		1750 lm	4000 K	Blanc				340920	110 <i>new</i>	
				Noir	340913	110 <i>new</i>				

1-PHASE LED COB BRIDGELUX Driver inclus

CRI ≥ 90

Puissan.	Angle	Driver	Lumen	CCT	Finition	Code	€
15 W	39°	On-Off	1600 lm	3000 K	Noir	348315	40 <i>new</i>



LENS

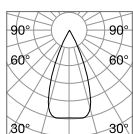


SINGLE CONNECTION



Light beam: ACCENT

Nécessaire	Angle	Driver	Finition	Code	€
On/Off	15°		Transpar.	349138	5 <i>new</i>
1-10V / DALI			Transpar.	302751	5
		On/Off	Blanc	170145	23
			Noir	170152	23



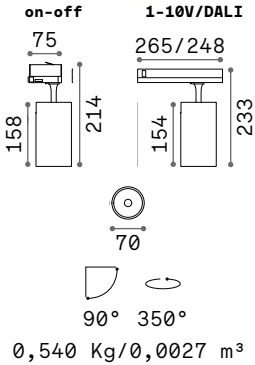
m	lx	Øm
1	3204	0,80
2	801	1,60
3	356	2,40
4	200	3,20
5	128	4,00



CRI ≥ 80 15W 41° 1850lm 3000K



Fox 25W



3-PHASE LED COB BRIDGELUX Driver inclus

CRI ≥ 80

Puissan.	Angle	Driver	Lumen	CCT	Finition	Code	€
25 W	35°	On-Off	2900 lm	3000 K	Blanc	250458	55
					Noir	250441	55
					Laiton	283944	60
			3050 lm	4000 K	Blanc	267807	55
					Noir	267791	55

CRI ≥ 90

Puissan.	Angle	Driver	Lumen	CCT	Finition	Code	€	
25 W	35°	On-Off	2800 lm	2700 K	Blanc	340944	55 new	
					Noir	340937	55 new	
			2950 lm	3000 K	Blanc	285405	55	
					Noir	285399	55	
			3000 lm	4000 K	Blanc	322391	55	
					Noir	322377	55	
		1-10V	2900 lm	3000 K	Blanc	302607	100	
					Noir	302591	100	
			3000 lm	4000 K	Blanc	340968	100 new	
					Noir	340951	100 new	
			DALI	2900 lm	3000 K	Blanc	302621	115
						Noir	302614	115
		3000 lm	4000 K	Blanc	340982	115 new		
				Noir	340975	115 new		

1-PHASE LED COB BRIDGELUX Driver inclus

CRI ≥ 90

Puissan.	Angle	Driver	Lumen	CCT	Finition	Code	€
25 W	35°	On-Off	2950 lm	3000 K	Noir	348322	45 new



LENS

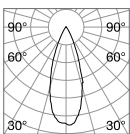
Nècessaire	Angle	Driver	Finition	Code	€
On/Off	15°		Transpar.	349145	5 new
1-10V/DALI			Transpar.	302768	5
		On/Off	Blanc	170145	23
			Noir	170152	23



SINGLE CONNECTION



Light beam: ACCENT



m	lx	øm
1	8140	0,61
2	2035	1,22
3	904	1,82
4	509	2,43
5	326	3,04



CRI ≥ 90 25W 35° 2950lm 3000K



Eos new

Projecteur cylindrique en aluminium extrudé avec faisceau d'ouverture variable de étroit à large (20°-55°), adapté pour installation sur rail monophasé ou triphasé LINK. Peinture à la poudre en blanc ou noir, tête rotative 355° et orientable jusqu'à 90°. Disponible également en version dimmable 1-10 V ou DALI. Source lumineuse avec technologie COB LED intégrée, disponible en deux puissances différentes avec une température de couleur de 2700 K, 3000 K et 4000 K et avec indice de rendu des couleurs 90; binning initial 3 Step MacAdam. Montage, démontage et réglage de l'ouverture du faisceau sans outils. Protection IP20; durée de vie du LED 50.000 h L70B50. Idéal pour l'éclairage de grands espaces où une grande flexibilité et un rendu des couleurs élevé sont requis, par exemple les zones d'exposition, les musées et les espaces de vente au détail.


Source	LED COB
Puissance	15W / 25W
Driver inclus	On/Off / 1-10V / DALI
Drivers disponibl.	No
Module rail	3-Phase / 1-Phase
MacAdam	SDCM 3
CCT	2700 K / 3000 K / 4000 K
CRI	≥90
Durée du LED	50.000 h
Classe d'isolation	I - II
IP	20
Matériel	Aluminium
Garantie	5 années



Link 3-Phase - Page 708

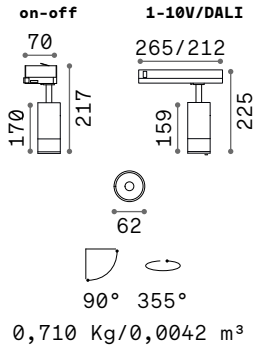


Link 1-Phase - Page 714





Eos 15W



3-PHASE LED COB BRIDGELUX Driver inclus

Puissan.	Angle	Driver	Lumen	CCT	Finition	Code	€	
15W	20-55°	On-Off	1400 lm	2700 K	Blanc	340807	73 <i>new</i>	
					Noir	340791	73 <i>new</i>	
			1450 lm	3000 K	Blanc	286594	73	
					Noir	276182	73	
			1650 lm	4000 K	Blanc	322094	73	
					Noir	322087	73	
		1-10V	1450 lm	3000 K	Blanc	302959	116	
					Noir	302942	116	
			DALI	1450 lm	3000 K	Blanc	302997	135
						Noir	302980	135

1-PHASE LED COB BRIDGELUX Driver inclus

Puissan.	Angle	Driver	Lumen	CCT	Finition	Code	€
15W	20-55°	On-Off	1450 lm	3000 K	Noir	337579	65 <i>new</i>

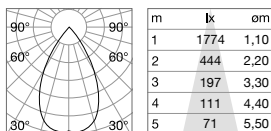


SINGLE CONNECTION

Nècessaire	Driver	Finition	Code	€
Non	On/Off	Blanc	170145	23
Non		Noir	170152	23



Light beam: from SPOT to WIDE



CRI≥90 15W 20-55° 1450lm 3000K

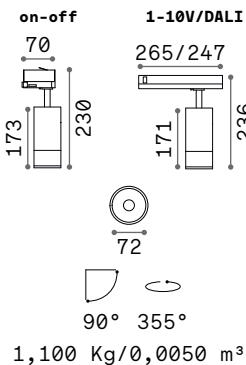


Eos 25W



3-PHASE LED COB BRIDGELUX Driver inclus

Puissan.	Angle	Driver	Lumen	CCT	Finition	Code	€
25W	20-55°	On-Off	2450 lm	2700 K	Blanc	340821	92 <i>new</i>
					Noir	340814	92 <i>new</i>
			2500 lm	3000 K	Blanc	286600	92
					Noir	276243	92
			2650 lm	4000 K	Blanc	322124	92
					Noir	322100	92
		1-10V	2500 lm	3000 K	Blanc	302973	135
					Noir	302966	135
			2500 lm	3000 K	Blanc	303017	155
					Noir	303000	155



1-PHASE LED COB BRIDGELUX Driver inclus

Puissan.	Angle	Driver	Lumen	CCT	Finition	Code	€
25W	20-55°	On-Off	2500 lm	3000 K	Noir	342740	85 <i>new</i>



SINGLE CONNECTION

Nécessaire	Driver	Finition	Code	€
Non	On/Off	Blanc	170145	23
Non		Noir	170152	23



Light beam: from SPOT to WIDE

m	lx	cm
1	3594	1,10
2	899	2,20
3	399	3,30
4	225	4,40
5	144	5,50



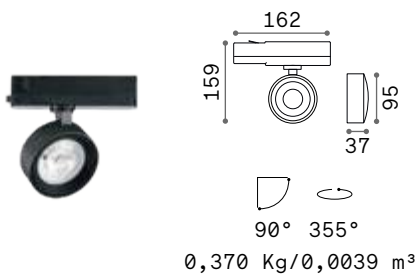
CRI≥90 25W 20-55° 2500lm 3000K



Pov

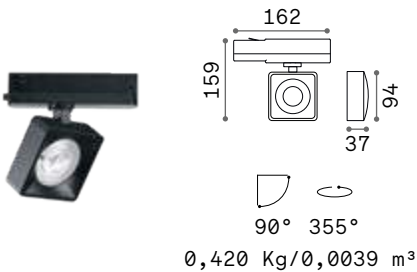


Source	LED COB	CRI	≥95
Puissance	22W	Durée du LED	30.000 h
Driver inclus	On/Off	Classe d'isolation	II
Drivers disponibl.	Non	IP	20
Module rail	3-Phase	Matériel	Aluminium
MacAdam	SDCM 3	Garantie	5 années
CCT	3000 K		



3-PHASE LED COB CREE Driver PHILIPS ON/OFF inclus

Puissan.	Angle	Lumen	CCT	Finition	Code	€
22 W	36°	2000 lm	3000 K	Blanc	296340	135
				Noir	296333	135



3-PHASE LED COB CREE Driver PHILIPS ON/OFF inclus

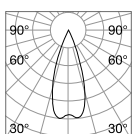
Puissan.	Angle	Lumen	CCT	Finition	Code	€
22 W	36°	2000 lm	3000 K	Blanc	296364	135
				Noir	296357	135



Link 3-Phase - Page 708




Light beam: ACCENT



m	lx	Øm
1	3646	0,65
2	911	1,30
3	405	1,90
4	228	2,60
5	146	3,20

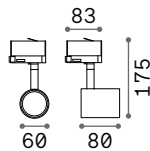


CRI≥95 22W 36° 1750lm 3000K





Spot - Mouse Track



0,250 Kg/0,0016 m³

GU10 Non inclus - Ampoule conseillée 108292

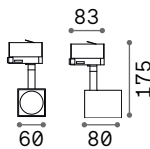
Puissan.	Module rail	Finition	Code	€
max 28W	3-Phase	Blanc	229706	47
		Noir	229720	47
	1-Phase	Noir	337517	47 new



P. 316



P. 412



0,300 Kg/0,0027 m³

GU10 Non inclus - Ampoule conseillée 108292

Puissan.	Module rail	Finition	Code	€
max 50W	3-Phase	Blanc	229768	44
		Noir	229782	44



P. 316



P. 412



SINGLE CONNECTION

Nécessaire	Driver	Finition	Code	€
Non	On/Off	Blanc	170145	23
		Noir	170152	23



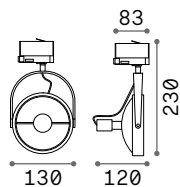
Link 3-Phase - Page 708



Link 1-Phase - Page 714



Glim Track



0,320 Kg/0,0180 m³

GU10 Ampoules LED GU10 10W 3000 K inclus. **189031**

IP20

Puissan.	Module rail	Finition	Code	€
max 50W	3-Phase	Blanc	229676	95
		Noir	229683	95



P. 321



SINGLE CONNECTION

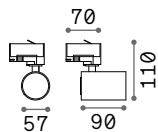
Nécessaire	Driver	Finition	Code	€
Non	On/Off	Blanc	170145	23
		Noir	170152	23



Link 3-Phase - Page 708



Byte



0,200 Kg/0,0013 m³

GU10 Ampoules LED GU10 7W 3000 K incluses. 123943



Puissan.	Module rail	Finition		Code	€
max 28W	3-Phase	Blanc		274508	36
		Noir		274515	36
	1-Phase	Noir		337524	36 <i>new</i>



SINGLE CONNECTION

Nécessaire	Driver	Finition		Code	€
Non	On/Off	Blanc		170145	23
		Noir		170152	23



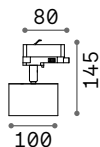
Link 3-Phase - Page 708



Link 1-Phase - Page 714



Spike new



0,370 Kg/0,0027 m³

GX53 Ampoules LED GX53 9W 3000K CRI80 inclus. **123936**



Puissan.	Module rail	Finition		Code	€
max 9W	3-Phase	Blanc		344942	60 <small>new</small>
		Noir		336626	60 <small>new</small>



SINGLE CONNECTION

Nécessaire	Driver	Finition		Code	€
Non	On/Off	Blanc		170145	23
		Noir		170152	23



P. 308



Link 3-Phase - Page 708





GU10 Ampoules LED GU10 7W 3000 K incluses. 123943

Puissan.	Module rail	Finition	Code	€
max 28W	3-Phase	Blanc	 231662	80
		Noir	 231631	80

0,930 Kg/0,0037 m³



SINGLE CONNECTION

Nécessaire	Driver	Finition	Code	€
Non	On/Off	Blanc	 170145	23
		Noir	 170152	23



Link 3-Phase - Page 708



Display ^{new}

Projecteur linéaire en aluminium verni pour rail triphasé LINK, finition blanche ou noire, diffuseur en PMMA. Disponible dans le modèle WIDE diffusant, dans le modèle UGR microprismatique et dans le modèle ACCENT (UGR < 16). Technologie LED SMD, CCT 2700 K, 3000 K ou 4000 K; CRI 90, SDCM 3; durée de vie du LED 50.000 h L70B50.

PRO Produit de haute technologie avec matériaux de haute qualité, destiné à un usage professionnel.

UGR Article avec UGR <16 (Accent), <22 (UGR).


Source	LED SMD
Puissance	14W / 40W
Driver inclus	On/Off
Drivers disponibl.	No
Module rail	3-Phase
MacAdam	SDCM 3
CCT	2700 K / 3000 K / 4000 K
CRI	≥90
UGR	<16 (Accent) / <22 (UGR)
Durée du LED	50.000 h
Classe d'isolation	II
IP	20
Matériel	Aluminium
Garantie	5 années



Link 3-Phase - Page 708



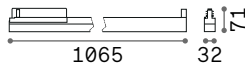
Display Accent



0,750 Kg/0,0035 m³

3-PHASE LED SMD SAMSUNG Driver ON/OFF inclus - UGR <16

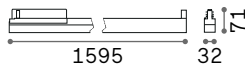
Puissan.	Angle	Lumen	CCT	Finition	Code	€
14 W	60°	1250 lm	2700 K	Blanc	339894	242 new
				Noir	339887	242 new
		1350 lm	3000 K	Blanc	283593	242
				Noir	283609	242
		1600 lm	4000 K	Blanc	283616	242
				Noir	283623	242



1,120 Kg/0,0112 m³

3-PHASE LED SMD SAMSUNG Driver ON/OFF inclus - UGR <16

Puissan.	Angle	Lumen	CCT	Finition	Code	€
28 W	60°	2700 lm	3000 K	Blanc	283524	380
				Noir	276267	380
		3200 lm	4000 K	Blanc	283531	380
				Noir	283548	380



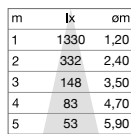
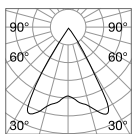
1,570 Kg/0,0173 m³

3-PHASE LED SMD SAMSUNG Driver ON/OFF inclus - UGR <16

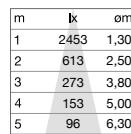
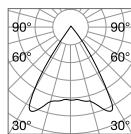
Puissan.	Angle	Lumen	CCT	Finition	Code	€
42 W	60°	3750 lm	3000 K	Blanc	283555	525
				Noir	283562	525
		4350 lm	4000 K	Blanc	283579	525
				Noir	283586	525



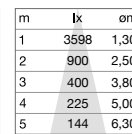
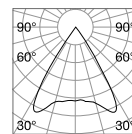
Light beam: ACCENT



CRI≥90 14W 60° 1350lm 3000K



CRI≥90 28W 60° 2700lm 3000K



CRI≥90 42W 60° 3750lm 3000K



Display Accent 535 mm



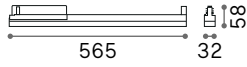
Display Accent 1065 mm



Display Accent 1595 mm



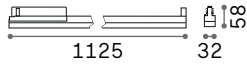
Display Wide



0,550 Kg/0,0035 m³

3-PHASE LED SMD SAMSUNG Driver ON/OFF inclus

Puissan.	Angle	Lumen	CCT	Finition	Code	€
21W	125°	2100 lm	2700 K	Blanc	340012	200 new
				Noir	340005	200 new
		2550 lm	3000 K	Blanc	283753	200
				Noir	283760	200
		2800 lm	4000 K	Blanc	276274	200
				Noir	283777	200



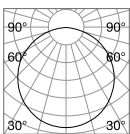
0,900 Kg/0,0047 m³

3-PHASE LED SMD SAMSUNG Driver ON/OFF inclus

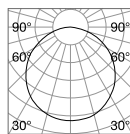

Puissan.	Angle	Lumen	CCT	Finition	Code	€
40 W	125°	4200 lm	2700 K	Blanc	340036	305 new
				Noir	340029	305 new
		4600 lm	3000 K	Blanc	283722	305
				Noir	283050	305
		5050 lm	4000 K	Blanc	283739	305
				Noir	283746	305




Light beam: WIDE



m	lx	Øm
1	473	5,20
2	118	6,50
3	53	9,70
4	30	13,00
5	19	16,00



m	lx	Øm
1	897	3,10
2	224	6,10
3	100	9,20
4	56	12,00
5	36	15,00



CRI≥80 21W 125° 2550lm 3000K

CRI≥80 40W 125° 4600lm 3000K




Display Wide 565 mm



Display Wide 1125 mm



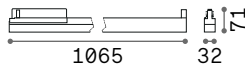
Display UGR



0,400 Kg/0,0064 m³

3-PHASE LED SMD SAMSUNG Driver ON/OFF inclus - UGR <22

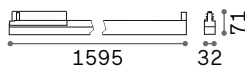
Puissan.	Angle	Lumen	CCT	Finition	Code	€
14 W	70°	1750 lm	3000 K	Blanc	283685	212
				Noir	283692	212
		1800 lm	4000 K	Blanc	283708	212
				Noir	283715	212



1,120 Kg/0,0112 m³

3-PHASE LED SMD SAMSUNG Driver ON/OFF inclus - UGR <22

Puissan.	Angle	Lumen	CCT	Finition	Code	€
25 W	70°	3550 lm	3000 K	Blanc	283647	335
				Noir	283630	335
		3650 lm	4000 K	Blanc	276281	335
				Noir	283258	335



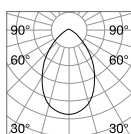
1,570 Kg/0,0173 m³

3-PHASE LED SMD SAMSUNG Driver ON/OFF inclus - UGR <22

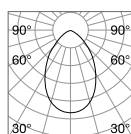

Puissan.	Angle	Lumen	CCT	Finition	Code	€
40 W	70°	5350 lm	3000 K	Blanc	283654	470
				Noir	283067	470
		5500 lm	4000 K	Blanc	283661	470
				Noir	283678	470



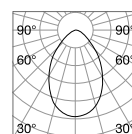

Light beam: WIDE




m	lx	Øm
1	854	1,40
2	213	2,80
3	95	4,20
4	53	5,70
5	34	7,10



m	lx	Øm
1	1636	1,40
2	409	2,80
3	182	4,20
4	102	5,70
5	65	7,10




m	lx	Øm
1	2419	1,40
2	605	2,80
3	269	4,20
4	151	5,70
5	97	7,10



CRI≥90 14W 70° 1750lm 3000K

CRI≥90 25W 70° 3550lm 3000K

CRI≥90 40W 70° 5350lm 3000K



Display UGR 535 mm



Display UGR 1065 mm



Display UGR 1595 mm



Link 3-Phase

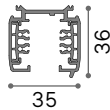
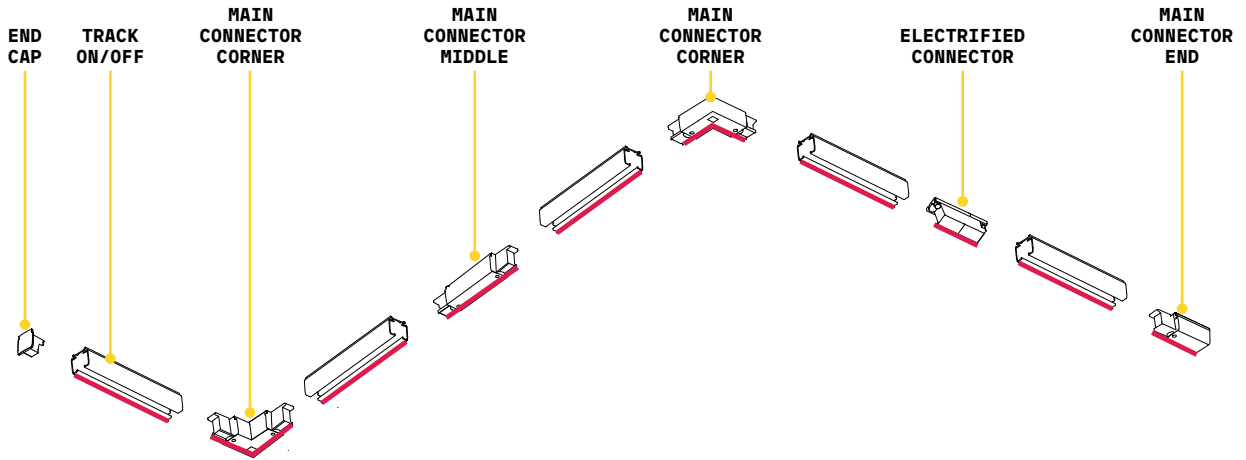
Rail électrifié triphasé avec profil en aluminium extrudé; vernis à poudres blanc ou noir, optimisé pour les projecteurs standard 3-Phase ou équivalents; disponible en version à plafonnier, à suspension ou encastrée avec bord pour plafonds en placoplâtre; convient aux systèmes de lignes continues, modules standard de 1000 mm, 2000 mm ou 3000 mm. Idéal pour l'installation dans de grands environnements où la flexibilité et les longues distances de connexion sont requises, par exemple les espaces MUSÉES, COMMERCIAUX et RETAIL.

Classe d'isolation I
IP 20





Link 3-Phase Trimless On/Off



TRACK

Longueur	Poids	Volume	Finition	Code	€
1000 mm	0,94 Kg	0,0016 m ³	Blanc	243269	30
			Noir	243252	30
2000 mm	1,72 Kg	0,0074 m ³	Blanc	187976	60
			Noir	187983	60
3000 mm	2,55 Kg	0,0110 m ³	Blanc	187990	95
			Noir	188003	95



KIT SURFACE



SUSPENSION KIT



END CAP

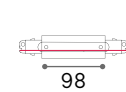
Nécessaire	N. câbles	Long. Câbles	Finition	Code	€
Oui-1Kitx1000 mm			Blanc	169972	5
			Noir	169989	5
Oui-1Kitx1000 mm	1	3000 mm	Blanc	242705	13
			Noir	243283	13
	1	5000 mm	Blanc	243245	15
			Noir	243238	15
Oui			Blanc	169613	2
			Noir	169620	2



MAIN CONNECTOR END

0,060 Kg/0,0002 m³

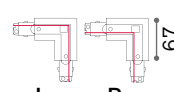
169583	L	€ 9
169576	R	€ 9
169590	L	€ 9
169606	R	€ 9



MAIN CONNECTOR MIDDLE

0,120 Kg/0,0004 m³

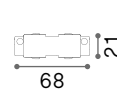
227580	€ 17
227597	€ 17



MAIN CONNECTOR CORNER

0,110 Kg/0,0005 m³

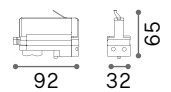
169705	L	€ 17
169712	R	€ 17
169736	L	€ 17
169729	R	€ 17



ELECTRIFIED CONNECTOR

0,030 Kg/0,0001 m³

169637	€ 7
169644	€ 7

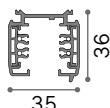
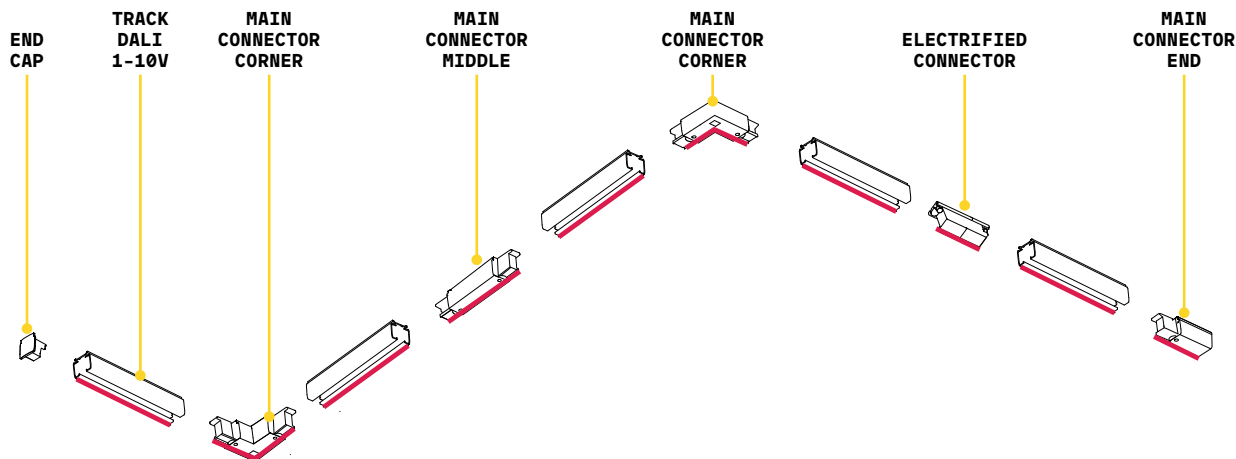


TRACK ADAPTOR

0,080 Kg/0,0002 m³

194257	€ 9
194301	€ 9

Link 3-Phase Trimless DALI - 1-10V



TRACK

Longueur	Poids	Volume	Finition	Code	€
1000 mm	0,94 Kg	0,0016 m³	Blanc	246468	38
			Noir	246451	38
2000 mm	1,93 Kg	0,0032 m³	Blanc	247007	80
			Noir	246901	80
3000 mm	2,87 Kg	0,0048 m³	Blanc	247625	115
			Noir	247618	115



KIT SURFACE

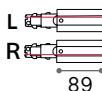


SUSPENSION KIT



END CAP

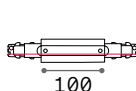
Nécessaire	N. câbles	Long. Câbles	Finition	Code	€
Oui - 1Kitx1000mm			Blanc	169972	5
			Noir	169989	5
Oui - 1Kitx1000mm	1	3000 mm	Blanc	242705	13
			Noir	243283	13
	1	5000 mm	Blanc	243245	15
			Noir	243238	15
Oui			Blanc	169613	2
			Noir	169620	2



MAIN CONNECTOR END

0,079 Kg/0,0002 m³

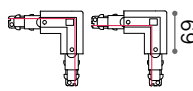
246529	L	€ 13
246512	R	€ 13
246543	R	€ 13
246536	R	€ 13



MAIN CONNECTOR MIDDLE

0,129 Kg/0,0004 m³

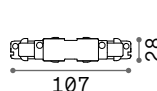
246581	€ 25
246574	€ 25



MAIN CONNECTOR CORNER

0,130 Kg/0,0006 m³

246604	L	€ 25
246598	R	€ 25
246628	R	€ 25
246611	R	€ 25



ELECTRIFIED CONNECTOR

0,050 Kg/0,0001 m³

246567	€ 9
246550	€ 9

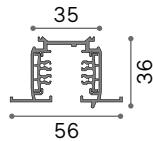
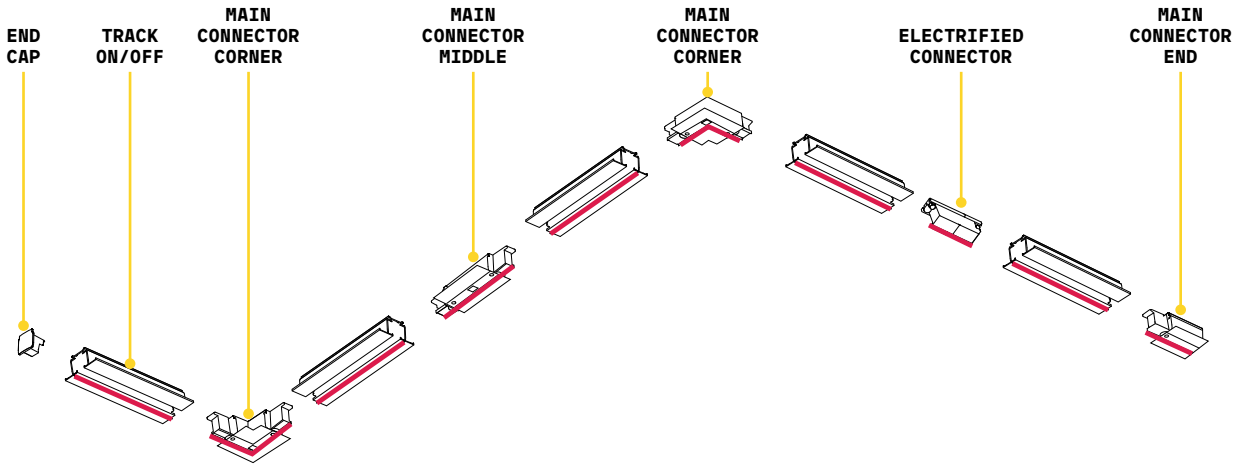


TRACK ADAPTOR

0,063 Kg/0,0003 m³

246505	€ 15
246499	€ 15

Link 3-Phase Trim On/Off



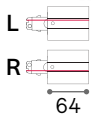
TRACK

Longueur	Poids	Volume	Finition	Code	€
2000 mm	1,92 Kg	0,0132 m ³	Blanc	188010	60
			Noir	188027	60



KIT RECESSED
END CAP

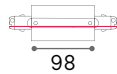
Nécessaire	Finition	Code	€
Oui - 1Kitx1000 mm	Aluminium	188195	5
Oui	Blanc	169613	2
	Noir	169620	2



MAIN CONNECTOR END

0,070 Kg/0,0002 m³

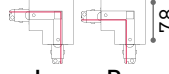
188072	■ L	€ 7
188089	■ L	€ 7
188058	■ R	€ 7
188065	■ R	€ 7



MAIN CONNECTOR MIDDLE

0,130 Kg/0,0004 m³

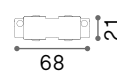
227689	■	€ 15
227672	■	€ 15



MAIN CONNECTOR CORNER

0,120 Kg/0,0006 m³

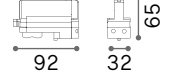
188119	■ L	€ 15
188126	■ L	€ 15
188096	■ R	€ 15
188102	■ R	€ 15



ELECTRIFIED CONNECTOR

0,030 Kg/0,0001 m³

169637	■	€ 7
169644	■	€ 7

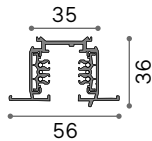
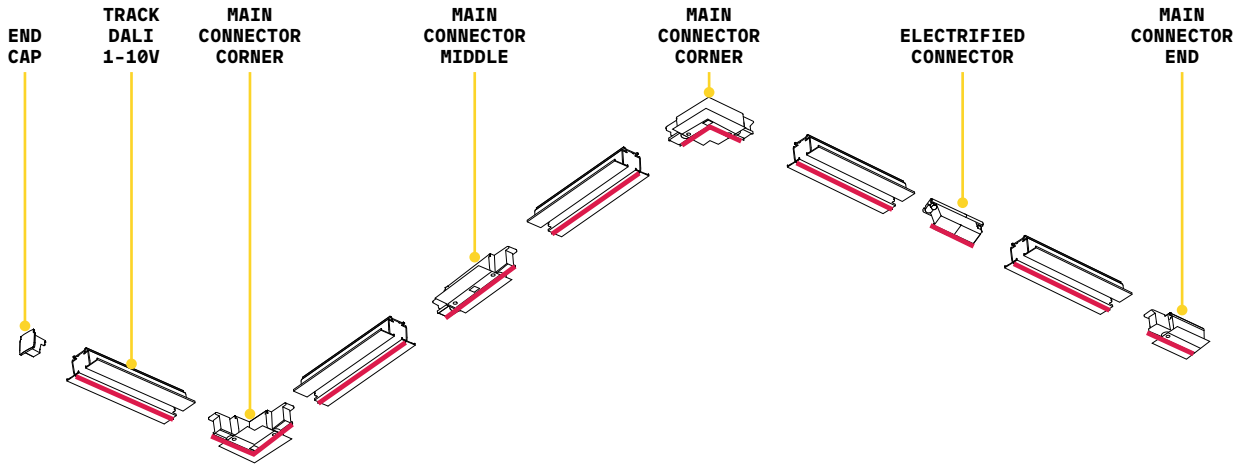


TRACK ADAPTOR

0,080 Kg/0,0002 m³

194257	■	€ 9
194301	■	€ 9

Link 3-Phase Trim DALI - 1-10V



TRACK

Longueur	Poids	Volume	Finition	Code	€
2000 mm	2,11 Kg	0,0048 m ³	Blanc	246895	75
			Noir	249629	75



**KIT RECESSED
END CAP**


Nécessaire	Finition	Code	€
Oui - 1Kitx1000mm	Aluminium	188195	6
Oui	Blanc	169613	2
	Noir	169620	2



**MAIN CONNECTOR
END**

0,089 Kg/0,0004 m³

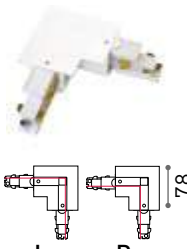
256085	■ L	€ 10
256078	■ L	€ 10
256146	■ R	€ 10
256122	■ R	€ 10



**MAIN CONNECTOR
MIDDLE**

0,150 Kg/0,0005 m³


256115	■	€ 25
256092	■	€ 25



**MAIN CONNECTOR
CORNER**

0,150 Kg/0,0006 m³

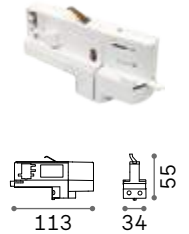
256030	■ L	€ 25
255996	■ L	€ 25
256061	■ R	€ 25
256047	■ R	€ 25



**ELECTRIFIED
CONNECTOR**

0,050 Kg/0,0001 m³

246567	■	€ 9
246550	■	€ 9



TRACK ADAPTOR


0,063 Kg/0,0003 m³

246505	■	€ 15
246499	■	€ 15

Link 1-Phase ^{new}

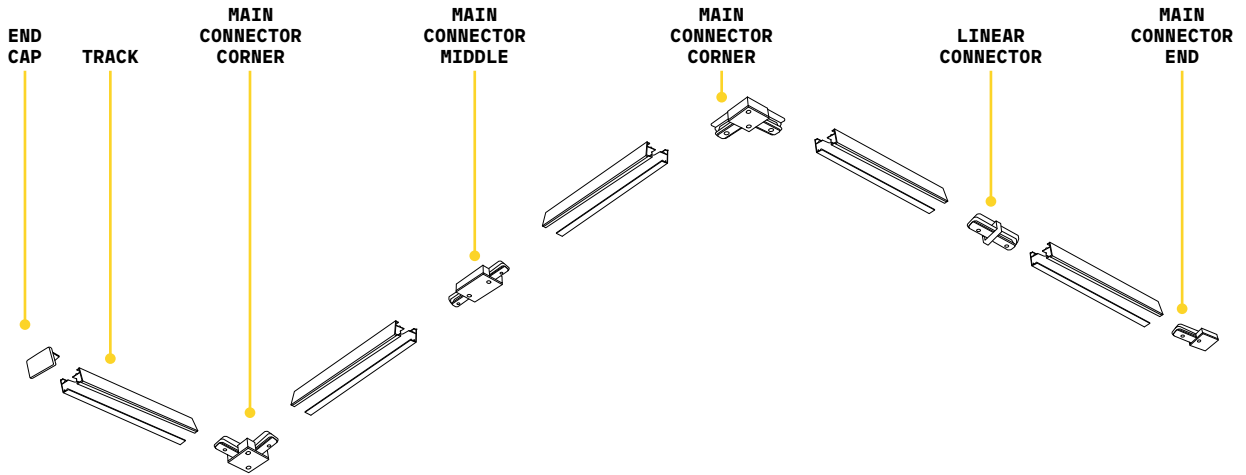
Rail électrifié monophasé avec profil en aluminium extrudé; vernis à poudres en finition noire; disponible dans les versions à plafond ou encastrée sur plafonds en placoplâtre; adapté aux systèmes de lignes continues, modules standard de 1000 mm, 2000 mm ou 3000 mm. Idéal pour l'installation dans des environnements où la flexibilité et la compacité sont nécessaires, par exemple les espaces résidentiels, commerciaux et de détail.

Classe d'isolation I
IP 20

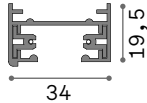




Link 1-Phase Surface On/Off



TRACK Kit de montage pas nécessaire, fixation directe au plafond.

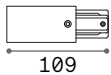


Longueur	Poids	Volume	Finition	Code	€
1000 mm	0,42 Kg	0,0007 m ³	Noir	337371	13 new
2000 mm	0,83 Kg	0,0017 m ³	Noir	342801	24 new
3000 mm	1,22 Kg	0,0022 m ³	Noir	344973	35 new



END CAP

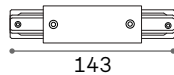
Nécessaire	Finition	Code	€
Oui	Noir	337395	3 new



MAIN CONNECTOR

0,060 Kg/0,0001 m³

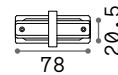
337388 ■ € 3 **new**



MAIN CONNECTOR MIDDLE

0,070 Kg/0,0001 m³

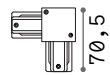
337425 ■ € 5 **new**



LINEAR CONNECTOR

0,040 Kg/0,0001 m³

337418 ■ € 3 **new**

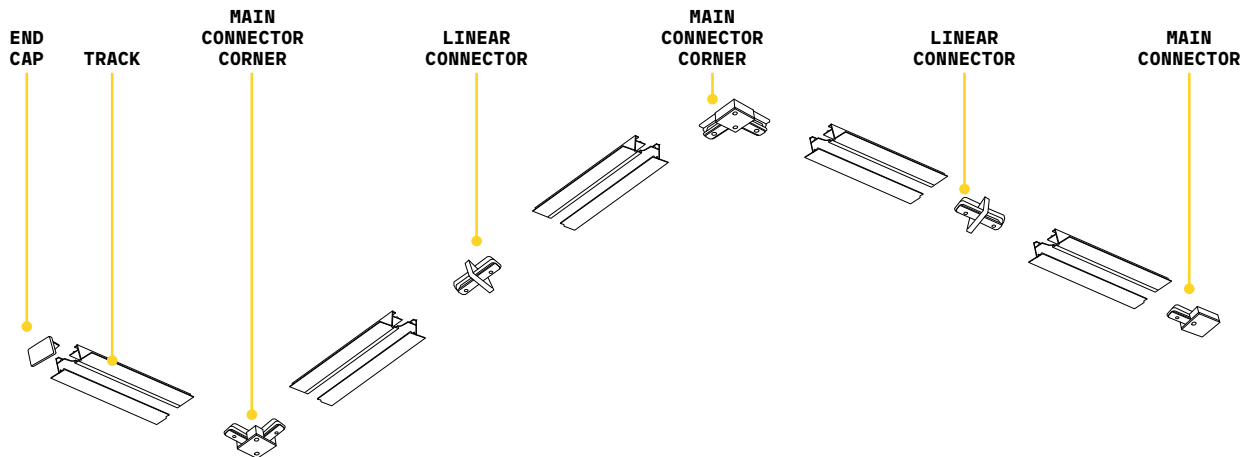


MAIN CONNECTOR CORNER

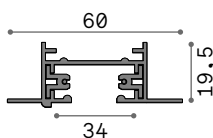
0,060 Kg/0,0001 m³

337401 ■ € 3 **new**

Link 1-Phase Recessed On/Off



TRACK

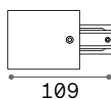


Longueur	Poids	Volume	Finition	Code	€
1000 mm	0,49 Kg	0,0013 m ³	Noir	342818	17 <i>new</i>
2000 mm	0,94 Kg	0,0027 m ³	Noir	342825	32 <i>new</i>
3000 mm	1,39 Kg	0,0041 m ³	Noir	344966	47 <i>new</i>



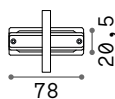
KIT RECESSED
END CAP

Nécessaire	Finition	Code	€
Oui - 1 Kit x 1000 mm	Aluminium	188195	6
Oui	Noir	337395	3 <i>new</i>



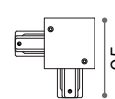
MAIN CONNECTOR

0,070 Kg/0,0001 m³
342832 ■ € 3 *new*



LINEAR CONNECTOR

0,040 Kg/0,0001 m³
342856 ■ € 3 *new*



MAIN CONNECTOR CORNER

0,100 Kg/0,0001 m³
342849 ■ € 4 *new*























Lampes à encastrer

Intérieur

Index alphabétique

Basic	770
Bento	728
Blues	796
Deep	768
Dynamic	734
Funky	794
Game	742
Groove	776
Jazz	794
Led Panel	782
Lika	784
Lounge	794
Nova	780
Off	764
One	756
Play	778
Polka	797
Quark	760
Room-65	795
Samba	792
Swing	794
Tag	754
Virus	758
Walky	799
Zephyr	798
Zeus	720

Index typologies

				
Zeus 720	Bento 728	Dynamic 734	Game 742	Tag 754
				
One 756	Virus 758	Quark 760	Off 764	Deep 768
				
Basic 770	Groove 776	Play 778	Nova 780	Led Panel 782
				
Lika 784	Samba 792	Jazz 794	Swing 794	Lounge 794
				
Funky 794	Room-65 795	Blues 796	Polka 797	Zephyr 798
				
Walky 799				

Zeus

Système modulaire d'éléments à encastrer composé d'une source lumineuse orientable, d'un réflecteur et d'un anneau rond ou carré, avec lentilles et accessoires de protection en option ; finition blanche et noire ; virole disponible en version TRIM avec cadre ou TRIMLESS sans cadre pour l'installation dans des faux-plafonds en plaques de plâtre ; deux angles d'émission différents au choix. Source lumineuse avec technologie LED COB intégrée, disponible avec une température de couleur de 2700 K, 3000 K ou 4000 K et un index de rendu des couleurs CRI ≥ 90 ; classe d'isolation II ; durée de vie des LED 50 000 h L70B50. Également disponible en version dimmable 1-10V, DALI et PUSH. Idéal pour installations intérieures TERTIAIRE et RÉTAIL.

PRO

Produit de haute technologie avec matériaux de haute qualité, destiné à un usage professionnel.


UGR

Article avec UGR <19.

Source	LED COB
Puissance	13W / 21W
Driver inclus	On/Off
Drivers disponibl.	1-10V / DALI / Push
MacAdam	SDCM 3
CCT	2700 K / 3000 K / 4000 K
CRI	≥ 90
UGR	<19
Durée du LED	50.000 h
Classe d'isolation	II
IP	20
Matériel	Aluminium
Garantie	5 années







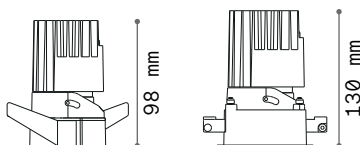
LENS 20°



FILTER HONEYCOMB

Nécessaire	Modèle	Finition	Code	€
Non	13 W	Transpar.	323688	4
	21 W	Transpar.	323985	6
Non	13 W	Noir	323671	4
	21 W	Noir	323961	6

Zeus - Source



0,300 Kg/0,0014 m³

LED COB CITIZEN Nécessaire - Driver ON/OFF inclus

Puissan.	Angle	Lumen	CCT	Finition	Code	€
13W	40°	980 lm	2700 K	Gris	324807	65
		1020 lm	3000 K	Gris	324814	65
		1050 lm	4000 K	Gris	324821	65

DIMMABLE DRIVER* Optionnel

	Puissan.	Output	Dimensions(LxHxP)	Code	€
1-10V	21W	350 mA	122x25x40 mm	324906	25
DALI/Push	20W	350 mA	120x29x51 mm	324913	70



0,590 Kg/0,0029 m³

LED COB CITIZEN Nécessaire - Driver ON/OFF inclus

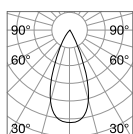
Puissan.	Angle	Lumen	CCT	Finition	Code	€
21W	40°	1900 lm	2700 K	Gris	324838	105
		2000 lm	3000 K	Gris	324845	105
		2200 lm	4000 K	Gris	324852	105

DIMMABLE DRIVER* Optionnel

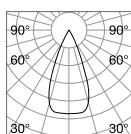
	Puissan.	Output	Dimensions(LxHxP)	Code	€
1-10V/Push	20W	500 mA	110x22x52 mm	324920	60
DALI/Push	20W	500 mA	120x29x51 mm	324937	70



Light beam: ACCENT



m	lx	øm
1	1714	0,76
2	429	1,50
3	190	2,30
4	107	3,10
5	69	3,80



m	lx	øm
1	3174	0,81
2	794	1,60
3	353	2,40
4	198	3,20
5	127	4,00




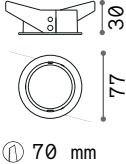
CRI≥90 13W 40° 1020lm 3000K

CRI≥90 21W 40° 2000lm 3000K



* Les ballasts dimmables doivent être commandés en même temps que le produit et ils seront déjà inclus dans l'appareil en remplacement des ballast on-off. ** Lentille 40° inclus.


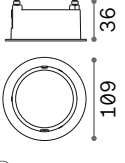
Zeus Round

FRAME TRIM






① 70 mm
0,100 Kg/0,0005 m³


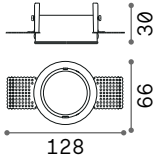
13 W			
Finition		Code	€
Blanc		324869	15
Noir		323527	15


① 100 mm
0,130 Kg/0,0010 m³


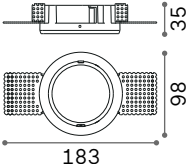
21W			
Finition		Code	€
Blanc		324883	18
Noir		324005	18

FRAME TRIMLESS





① 73 mm
0,120 Kg/0,0005 m³

13 W			
Finition		Code	€
Blanc		323541	18




① 105 mm
0,160 Kg/0,0008 m³


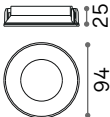
21W			
Finition		Code	€
Blanc		323725	35

REFLECTOR Nécessaire







0,030 Kg/0,0003 m³

13 W			
Finition		Code	€
Blanc		323589	8
Noir		323619	8
Or		323602	8

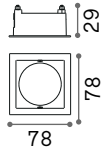



0,040 Kg/0,0007 m³

21W			
Finition		Code	€
Blanc		323763	12
Noir		323770	12
Or		323794	12



Zeus Square

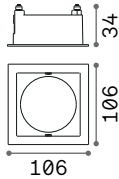


68 x 68 mm
0,100 Kg/0,0005 m³

FRAME TRIM

13 W

Finition	Code	€
Blanc	324876	15
Noir	323534	15

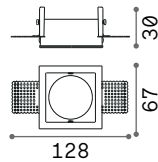


96 x 96 mm
0,130 Kg/0,0010 m³

21W

Finition	Code	€
Blanc	324890	18
Noir	323718	18

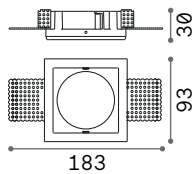
FRAME TRIMLESS



68 x 68 mm
0,120 Kg/0,0005 m³

13 W

Finition	Code	€
Blanc	323558	18

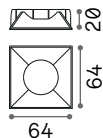


96 x 96 mm
0,160 Kg/0,0008 m³

21W

Finition	Code	€
Blanc	323732	35

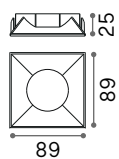
REFLECTOR Nécessaire



0,030 Kg/0,0003 m³

13 W

Finition	Code	€
Blanc	323633	8
Noir	323657	8
Or	323640	8



0,050 Kg/0,0007 m³

21W

Finition	Code	€
Blanc	323800	12
Noir	323817	12
Or	323831	12



Bento

Système modulaire d'éléments encastrés composé d'une source orientable, d'un réflecteur et d'une bague, avec des lentilles et des accessoires de blindage en option ; finition noir et blanc; bague à encastrer disponible en forme simple ronde ou carrée, ou rectangulaire en version double ou triple pour l'installation de sources multiples et indépendantes ;anneau anti-éblouissement en option pour régression de la source en mode non orientable ; trois angles d'émission différents au choix. Source lumineuse avec technologie LED COB intégrée pour une efficacité maximale, disponible avec une température de couleur de 3000 K; LED économe en énergie avec un rendu des couleurs élevé; IRC 90 ; regroupement initial ≤ 3 - Étape MacAdam; classe d'isolation II; Durée de vie des LED 50 000 h L70B50. Disponible dans les deux versions DALI et 1-10V dimmable. Grâce à sa taille compacte et sa grande polyvalence, il est idéal pour les installations intérieures domestiques, exécutives et RETAIL.

PRO Produit de haute technologie avec matériaux de haute qualité, destiné à un usage professionnel.

UGR Article avec UGR <19.

Source	LED COB
Puissance	9W / 13W
Driver inclus	On/Off
Drivers disponibl.	1-10V / DALI / Push
MacAdam	SDCM 3
CCT	3000 K
CRI	≥ 90
UGR	<19
Durée du LED	50.000 h
Classe d'isolation	II
IP	20
Matériel	Aluminium
Garantie	5 années







LENS

Nécessaire

Angle

Finition

Code

€

Non

18°

Transpar.



287942

4

45°

Transpar.



279626

4



FILTRE HONEYCOMB

Non

Noir



279718

4



DIFFUSER

Non

Noir



279725

3



ANTI-GLARE RING

Non

Blanc



288147

3

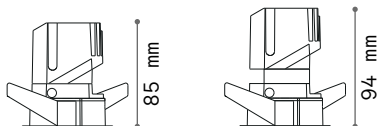

Noir



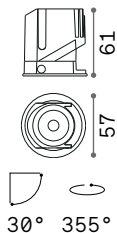
279695

3

Bento - Source



with anti-glare ring



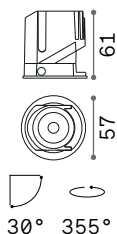
0,400 Kg/0,0030 m³

LED COB CITIZEN Nécessaire - Driver TRIDONIC ON/OFF inclus

Puissan.	Angle	Lumen	CCT	Finition	Code	€
9W	36°	750 lm	3000 K	Noir	279596	45

DIMMABLE DRIVER* Optionnel

	Puissan.	Output	Dimensions(LxHxP)	Code	€
1-10V	12 W	250 mA	122x25x40 mm	287843	35
DALI / Push	20 W	250 mA	120x29x51 mm	287850	87



0,400 Kg/0,0030 m³

LED COB CITIZEN Nécessaire - Driver TRIDONIC ON/OFF inclus

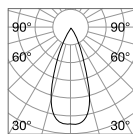
Puissan.	Angle	Lumen	CCT	Finition	Code	€
13 W	36°	1000 lm	3000 K	Noir	279602	50

DIMMABLE DRIVER* Optionnel

	Puissan.	Output	Dimensions(LxHxP)	Code	€
1-10V / Push	20 W	350 mA	108x22x52 mm	287867	75
DALI / Push	20 W	350 mA	120x29x51 mm	287874	80



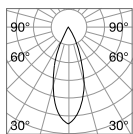
Light beam: ACCENT



m	lx	øm
1	1312	0,71
2	328	1,40
3	146	2,10
4	82	2,80
5	52	3,50



CRI≥90 9W 36° 750lm 3000K



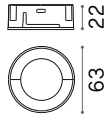
m	lx	øm
1	1846	0,65
2	461	1,30
3	205	1,90
4	115	2,60
5	74	3,20



CRI≥90 13W 36° 1000lm 3000K

* Les ballasts dimmables doivent être commandés en même temps que le produit et ils seront déjà inclus dans l'appareil en remplacement des ballast on-off. ** Lentille 36° inclus.

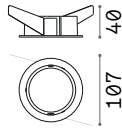
Bento - Frame and Reflector



ROUND - REFLECTOR Necessaire

Finition		Code	€
Blanc		279633	6
Noir		279640	6

0,020 Kg/0,0001 m³

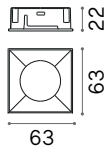


ROUND - FRAME SINGLE Necessaire

Finition		Code	€
Blanc		287898	12
Noir		287881	12

Ⓜ 68 mm

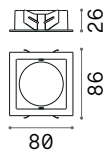
0,060 Kg/0,0007 m³



SQUARE - REFLECTOR Necessaire

Finition		Code	€
Blanc		279671	8
Noir		279688	8

0,020 Kg/0,0001 m³

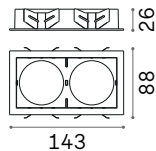


SQUARE - FRAME SINGLE Necessaire

Finition		Code	€
Blanc		287911	14
Noir		287904	14

Ⓜ 68 x 68 mm

0,050 Kg/0,0002 m³

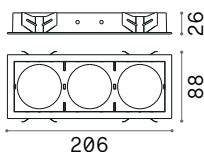


SQUARE - FRAME TWIN Necessaire

Finition		Code	€
Blanc		287935	24
Noir		280233	24

Ⓜ 134 x 71 mm

0,110 Kg/0,0004 m³



SQUARE - FRAME TRIPLE Necessaire

Finition		Code	€
Blanc		287928	30
Noir		280240	30

Ⓜ 197 x 71 mm

0,300 Kg/0,0006 m³



Dynamic

Système modulaire d'éléments encastrés en aluminium composés d'une source, d'un réflecteur à virole, avec lentilles et écrans optionnels; finition en blanc, noir; disponible pour encastrer soit rond que carré; trois angles d'émission différents à choix. Source lumineuse avec technologie LED COB intégré pour une meilleure efficacité, disponible avec une température de couleur de 2700 K, 3000 K ou 4000 K; LED éco énergétique avec rendu des couleurs élevé; IRC \geq 90; binning initial \leq 3 Step MacAdam; protection frontale IP54 (à produit installé); classe d'isolation II; vie utile du LED 50.000 h L70B50. Disponible dans les versions dimmables DALI et 1-10V. Grâce à sa taille compacte et à sa grande polyvalence, il est idéal pour l'installation à l'intérieur, MAISONS, SIÈGES et COMMERCIAL.

PRO

Produit de haute technologie avec matériaux de haute qualité, destiné à un usage professionnel.

UGR

Article avec UGR <19.

IP54

Degré de protection IP54.

Source	LED COB
Puissance	9W / 10W / 15W
Driver inclus	On/Off
Drivers disponibl.	1-10V / DALI / Push
MacAdam	SDCM 3
CCT	2700 K / 3000 K / 4000 K
CRI	\geq 90
UGR	<19
Durée du LED	50.000 h
Classe d'isolation	II
IP	54
Matériel	Aluminium
Garantie	5 années



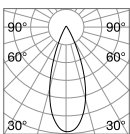


GU10 ADAPTOR WITH
LAMPHOLDER
INCLUDED - IP20

Nécessaire	Finition	Code	€
Non	Blanc	208640	17
	Noir	208657	17



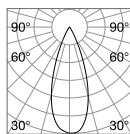
Light beam: ACCENT



m	lx	øm
1	1653	0,72
2	413	1,44
3	184	2,16
4	103	2,88
5	66	3,60



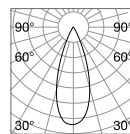
CRI≥90 9W 35° 9501m 3000K



m	lx	øm
1	1643	0,66
2	410	1,32
3	182	1,98
4	102	2,64
5	65	3,30



CRI≥90 10W 35° 10501m 3000K

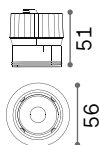


m	lx	øm
1	2294	0,64
2	573	1,29
3	254	1,93
4	143	2,58
5	91	3,23



CRI≥90 15W 35° 15501m 3000K

Dynamic - Source



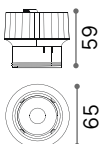
0,180 Kg/0,0030 m³

LED COB CITIZEN Nécessaire - Driver TRIDONIC ON/OFF inclus

Puissan.	Angle	Lumen	CCT	Finition	Code	€
9W	35°	930 lm	2700 K	Noir	252971	45
		950 lm	3000 K	Noir	252988	45
		1000 lm	4000 K	Noir	252995	45

DIMMABLE DRIVER* Optionnel

	Puissan.	Output	Dimensions(LxHxP)	Code	€
1-10V	12 W	200 mA	125 x 27 x 45 mm	253008	50
DALI/Push	9 W	200 mA	135 x 20 x 30 mm	253015	120



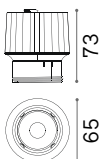
0,150 Kg/0,0030 m³

LED COB CITIZEN Nécessaire - Driver TRIDONIC ON/OFF inclus

Puissan.	Angle	Lumen	CCT	Finition	Code	€
10 W	35°	1030 lm	2700 K	Noir	208541	65
		1050 lm	3000 K	Noir	208558	65
		1100 lm	4000 K	Noir	208565	65

DIMMABLE DRIVER* Optionnel

	Puissan.	Output	Dimensions(LxHxP)	Code	€
1-10V	10 W	250 mA	135 x 20 x 30 mm	216317	30
DALI/Push	17 W	250 mA	130 x 30 x 43 mm	216027	110



0,350 Kg/0,0030 m³

LED COB CITIZEN Nécessaire - Driver TRIDONIC ON/OFF inclus

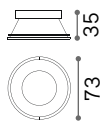
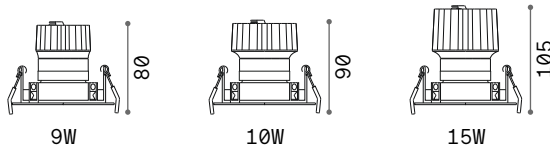
Puissan.	Angle	Lumen	CCT	Finition	Code	€
15 W	35°	1500 lm	2700 K	Noir	208572	90
		1550 lm	3000 K	Noir	208589	90
		1650 lm	4000 K	Noir	208596	90

DIMMABLE DRIVER* Optionnel

	Puissan.	Output	Dimensions(LxHxP)	Code	€
1-10V	20 W	350 mA	101 x 29 x 51 mm	216324	65
DALI/Push	17 W	350 mA	130 x 30 x 43 mm	216263	115

* Les ballasts dimmables doivent être commandés en même temps que le produit et ils seront déjà inclus dans l'appareil en remplacement des ballast on-off. ** Lentille 35° inclus.

Dynamic Round

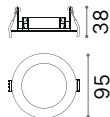


REFLECTOR Nécessaire

SYMÉTRIQUE

Finition	Code	€
Blanc	211787	8
Noir	211794	8

0,020 Kg/0,0002 m³



FRAME Nécessaire

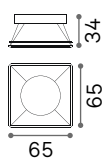
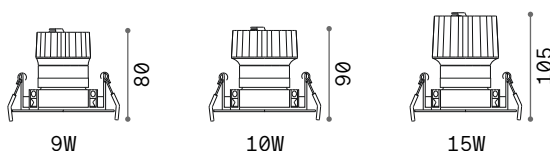
Finition	Code	€
Blanc	208695	17
Noir	208701	17

① 80 mm

0,060 Kg/0,0004 m³



Dynamic Square

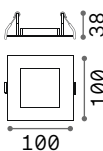


0,020 Kg/0,0002 m³

REFLECTOR Necessaire

SYMÉTRIQUE

Finition	Code	€
Blanc	211817	8
Noir	211824	8




① 90 mm

0,050 Kg/0,0004 m³

FRAME Necessaire

Finition	Code	€
Blanc	208725	19
Noir	208732	19



Game ^{new}

Spot encastré en aluminium moulé sous pression avec anneau rond ou carré, adapté pour l'installation sur des plafonds en placoplâtre ou à panneaux. Finition argent mat, blanc mat RAL 9001, noir mat RAL 9011, or mat RAL 1032. Disponible en version avec cadre extérieur (TRIM), à encastrer sans cadre pour placoplâtre (TRIMLESS) ou avec cadre et protection frontale améliorée (IP65). Technologie LED COB; disponible en température de couleur 2700 K, 3000 K ou 4000 K; Technologie LED SMD, CCT 2700 K, 3000 K ou 4000 K; indice de rendu des couleurs CRI 90, binning initial 3Step MacAdam; protection IP20; classe d'isolation II; durée de vie du LED 50.000 h L70B50. Disponible aussi en version dimmable 1-10V, DALI et PUSH. Pour sa taille compacte et sa grande polyvalence, il est optimal dans les installations d'intérieurs RÉSIDENTIELS, COMMERCIAUX et RETAIL.



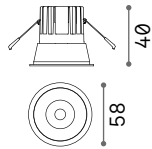
Article avec UGR <19.

Source	LED COB
Puissance	5W / 11W / 20W
Driver inclus	On/Off
Drivers disponibl.	1-10V/Push / DALI/Push
CCT	2700 K / 3000 K / 4000 K
CRI	≥90
UGR	<19
Durée du LED	50.000 h
Classe d'isolation	II
IP	20 / 65
Matériel	Aluminium
Garantie	5 années





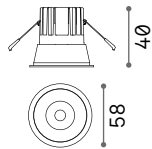
Game Trim Round



⌀ 50 mm
0,200 Kg/0,0009 m³

LED COB CREE Driver ON/OFF inclus

Puissan.	Angle	Lumen	CCT	Finition	Code	€
5 W	36°	650 lm	3000 K	Blanc +	337142	35 <i>new</i>
				Or +	349084	35 <i>new</i>



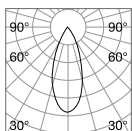
⌀ 50 mm
0,200 Kg/0,0009 m³

LED COB CREE Driver ON/OFF inclus

Puissan.	Angle	Lumen	CCT	Finition	Code	€
5 W	36°	650 lm	3000 K	Noir +	349060	35 <i>new</i>
				Or +	349077	35 <i>new</i>



Light beam: ACCENT



m	lx	øm
1	1125	0,72
2	281	1,40
3	125	2,20
4	70	2,90
5	45	3,60

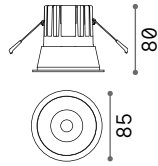


CRI≥90 5W 36° 650lm 3000K



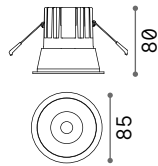
Game Trim Round

LED COB CREE Driver ON/OFF inclus



⌀ 75 mm
0,280 Kg/0,0011 m³

Puissan.	Angle	Lumen	CCT	Finition	Code	€
11W	36°	900 lm	2700 K	Blanc	+ 285429	45
				Or	+ 341347	45 <small>new</small>
		950 lm	3000 K	Argent	+ 192284	45
				Blanc	+ 192291	45
				Noir	+ 192277	45
				Or	+ 192307	45
1100 lm	4000 K	Blanc	+ 267975	45		
		Or	+ 341361	45 <small>new</small>		



⌀ 75 mm
0,280 Kg/0,0011 m³

Puissan.	Angle	Lumen	CCT	Finition	Code	€
11W	36°	900 lm	2700 K	Noir	+ 285412	45
				Or	+ 341330	45 <small>new</small>
		950 lm	3000 K	Argent	+ 192321	45
				Blanc	+ 192338	45
				Noir	+ 192314	45
				Or	+ 192345	45
1100 lm	4000 K	Noir	+ 267968	45		
		Or	+ 341354	45 <small>new</small>		

IP65

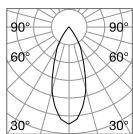
Puissan.	Angle	Lumen	CCT	Finition	Code	€
11W	36°	950 lm	3000 K	Blanc	+ 313191	75
				Noir	+ 327754	75

DIMMABLE DRIVER* Optionnel

	Puissan.	Output	Dimensions(LxHxP)	Code	€
1-10V/Push	20 W	250 mA	111x22x52 mm	217253	60
DALI/Push	12 W	250 mA	132x20x30 mm	202396	55



Light beam: ACCENT



m	lx	Øm
1	1545	0,69
2	386	1,38
3	171	2,07
4	96	2,77
5	61	3,46

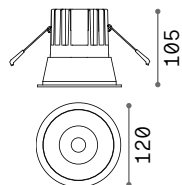


CRI≥90 11W 36° 950lm 3000K

* Les ballasts dimmables doivent être commandés en même temps que le produit et ils seront déjà inclus dans l'appareil en remplacement des ballast on-off.



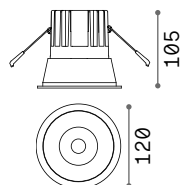
Game Trim Round



① 110 mm
0,660 Kg/0,0033 m³

LED COB BRIDGELUX

Puissan.	Angle	Lumen	CCT	Finition		Code	€
20W	24°	2100 lm	2700 K	Blanc	+	341408	90 new
				Or	+	341392	90 new
		2250 lm	3000 K	Blanc	+	273174	90
				Or	+	341422	90 new



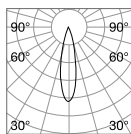
① 110 mm
0,660 Kg/0,0033 m³

LED COB BRIDGELUX Driver ON/OFF inclus

Puissan.	Angle	Lumen	CCT	Finition		Code	€
20W	24°	2100 lm	2700 K	Noir	+	341378	90 new
				Or	+	341385	90 new
		2250 lm	3000 K	Noir	+	273167	90
				Or	+	341415	90 new



Light beam: SPOT



m	lx	øm
1	8645	0,41
2	2161	0,83
3	961	1,20
4	540	1,70
5	346	2,10

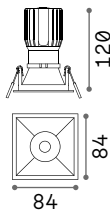


CRI≥90 20W 24° 2250lm 3000K



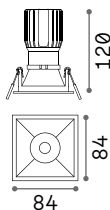
Game Trim Square

LED COB CREE Driver ON/OFF inclus - CRI ≥ 90



75 x 75 mm
0,310 Kg/0,0016 m³

Puissan.	Angle	Lumen	CCT	Finition	Code	€
11W	36°	900 lm	2700 K	Blanc +	285443	50
		950 lm	3000 K	Blanc +	192376	50
				Noir +	192352	50



75 x 75 mm
0,310 Kg/0,0016 m³

Puissan.	Angle	Lumen	CCT	Finition	Code	€
11W	36°	900 lm	2700 K	Noir +	285436	50
		950 lm	3000 K	Blanc +	192406	50
				Noir +	192383	50

IP65

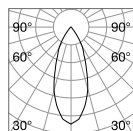
Puissan.	Angle	Lumen	CCT	Finition	Code	€
11W	36°	950 lm	3000 K	Blanc +	313207	75
				Noir +	327761	75

DIMMABLE DRIVER* Optionnel

	Puissan.	Output	Dimensions(LxHxP)	Code	€
1-10V/Push	20 W	250 mA	111x22x52 mm	217253	60
DALI/Push	12 W	250 mA	132x20x30 mm	202396	55



Light beam: ACCENT



m	lx	Øm
1	1545	0,69
2	386	1,38
3	171	2,07
4	96	2,77
5	61	3,46

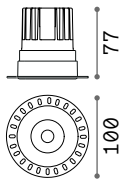


CRI ≥ 90 11W 36° 950lm 3000K

* Les ballasts dimmables doivent être commandés en même temps que le produit et ils seront déjà inclus dans l'appareil en remplacement des ballast on-off.



Game Trimless

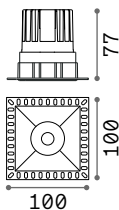


⌀ 75 mm

0,300 Kg/0,0011 m³

LED COB CREE Driver ON/OFF inclus - CRI ≥90

Puissan.	Angle	Lumen	CCT	Finition	Code	€
11W	36°	950 lm	3000 K	Blanc	319667	50
				Noir	319650	50



75 x 75 mm

0,300 Kg/0,0011 m³

LED COB CREE Driver ON/OFF inclus - CRI ≥90

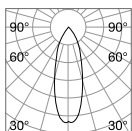
Puissan.	Angle	Lumen	CCT	Finition	Code	€
11W	36°	950 lm	3000 K	Blanc	319681	50
				Noir	319674	50

DIMMABLE DRIVER* Optionnel

	Puissan.	Output	Dimensions(LxHxP)	Code	€
1-10V/Push	20 W	250 mA	111x22x52 mm	217253	60
DALI/Push	12 W	250 mA	132x20x30 mm	202396	55



Light beam: ACCENT



m	lx	Øm
1	1609	0,60
2	402	1,20
3	179	1,80
4	101	2,40
5	64	3,00



CRI≥80 11W 36° 950lm 3000K

* Les ballasts dimmables doivent être commandés en même temps que le produit et ils seront déjà inclus dans l'appareil en remplacement des ballast on-off.



Tag new

Source	LED SMD	Durée du LED	50.000 h
Puissance	7W	Classe d'isolation	II
Driver inclus	On/Off	IP	20
Drivers disponibl.	No	Matériel	Aluminium
CCT	2700 K / 3000 K / 4000 K	Garantie	5 années
CRI	≥90		



LED SMD Driver ON/OFF inclus*



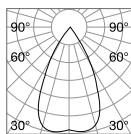
⌀ 75 mm

0,140 Kg/0,0009 m³

Puissan.	Angle	Lumen	CCT	Finition	Code	€
7W	50°	810 lm	2700 K	Blanc	344850	15 <small>new</small>
				Noir	344843	15 <small>new</small>
		830 lm	3000 K	Blanc	331263	15 <small>new</small>
				Noir	331256	15 <small>new</small>
		840 lm	4000 K	Blanc	344874	15 <small>new</small>
				Noir	344867	15 <small>new</small>



Light beam: ACCENT



m	lx	øm
1	838	0,98
2	209	2,00
3	93	2,90
4	52	3,90
5	34	4,90

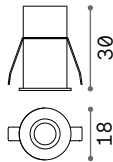


CRI≥90 7W 50° 830lm 3000K



One

Source	LED SMD	Durée du LED	30.000 h
Puissance	2W / 3W	Classe d'isolation	II
Driver inclus	On/Off	IP	20
Drivers disponibl.	No	Matériel	Aluminium
CCT	3000 K	Garantie	5 années
CRI	≥90		

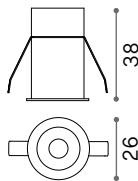


⌀ 17 mm

0,050 Kg/0,0001 m³

LED SMD Driver ON/OFF inclus (installation à distance)*

Puissan.	Angle	Lumen	CCT	Finition	Code	€
2W	23°	130 lm	3000 K	Blanc	274768	31

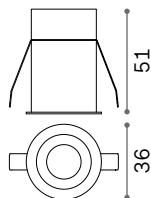


⌀ 25 mm

0,070 Kg/0,0001 m³

LED SMD Driver ON/OFF inclus (installation à distance)*

Puissan.	Angle	Lumen	CCT	Finition	Code	€
2W	30°	130 lm	3000 K	Blanc	274775	37



⌀ 35 mm

0,100 Kg/0,0003 m³

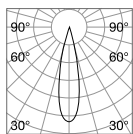
LED SMD Driver ON/OFF inclus (installation à distance)*

Puissan.	Angle	Lumen	CCT	Finition	Code	€
3W	23°	270 lm	3000 K	Blanc	274782	41

* Dimensions L 38,3 x H 16,5 x P 19,3 mm



Light beam: SPOT



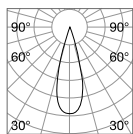
m	lx	øm
1	372	0,40
2	93	0,81
3	41	1,20
4	23	1,60
5	15	2,00



CRI≥90 2W 23° 130lm 3000K



Light beam: SPOT



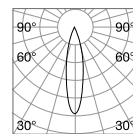
m	lx	øm
1	307	0,53
2	77	1,10
3	34	1,60
4	19	2,10
5	12	2,70



CRI≥90 2W 30° 130lm 3000K



Light beam: SPOT



m	lx	øm
1	866	0,40
2	216	0,80
3	96	1,20
4	54	1,60
5	35	2,00

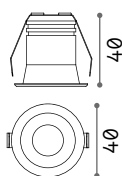


CRI≥90 3W 23° 270lm 3000K



Virus

Source	LED SMD	Durée du LED	50.000 h
Puissance	3W	Classe d'isolation	II
Driver inclus	On/Off	IP	20
Drivers disponibl.	No	Matériel	Aluminium
CCT	3000 K	Garantie	5 années
CRI	≥90		



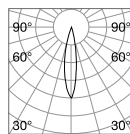
⌀ 30 mm
0,070 Kg/0,0003 m³

LED SMD OSRAM Driver ON/OFF inclus

Puissan.	Angle	Lumen	CCT	Finition		Code	€
3W	20°	210 lm	3000 K	Blanc	+ [white]	244808	32
				Or	+ [gold]	244822	32
				Noir	+ [black]	244846	32
				Or	+ [gold]	244853	32



Light beam: SPOT



m	lx	øm
1	1374	0,30
2	344	0,60
3	153	0,91
4	86	1,20
5	55	1,50



CRI≥90 3W 20° 210lm 3000K



244808



244822



244846

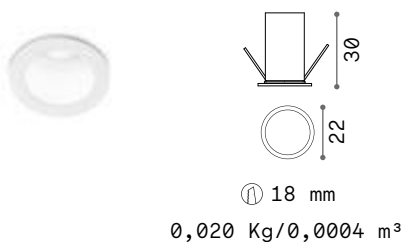


244853



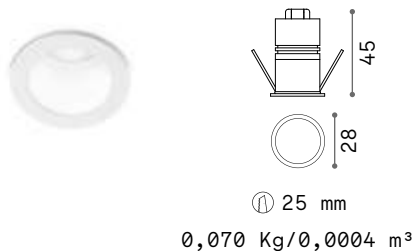
Quark new

Source	LED COB / SMD	Durée du LED	30.000 h
Puissance	2,8W / 12W	Classe d'isolation	II
Driver inclus	On/Off	IP	20
Drivers disponibl.	No	Matériel	Aluminium
CCT	3000 K	Garantie	5 années
CRI	≥90		



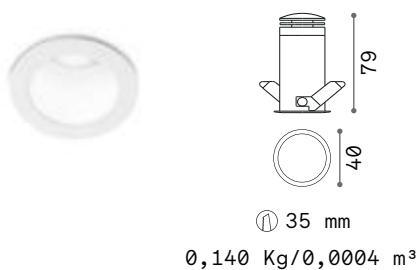
LED SMD BRIDGELUX Driver ON/OFF inclus

Puissan.	Angle	Lumen	CCT	Finition	Code	€
2,8W	30°	160 lm	3000 K	Blanc	327471	30
				Noir	305844	30



LED SMD BRIDGELUX Driver ON/OFF inclus

Puissan.	Angle	Lumen	CCT	Finition	Code	€
3W	25°	230 lm	3000 K	Blanc	327488	35
				Noir	305851	35

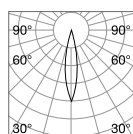


LED SMD BRIDGELUX Driver ON/OFF inclus

Puissan.	Angle	Lumen	CCT	Finition	Code	€
5W	30°	320 lm	3000 K	Blanc	307756	50
				Noir	327495	50



Light beam: SPOT



m	lx	Øm
1	1220	0,35
2	305	0,70
3	136	1,00
4	76	1,40
5	49	1,70



CRI≥90 8W 30° 320lm 3000K



Quark

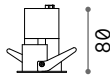


⌀ 52 mm

0,210 Kg/0,0007 m³

LED COB Driver ON/OFF inclus

Puissan.	Angle	Lumen	CCT	Finition	Code	€
9W	25°	950 lm	3000 K	Blanc	344836	55 <i>new</i>
				Noir	322889	55 <i>new</i>

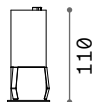


⌀ 45 mm

0,190 Kg/0,0007 m³

LED COB Driver ON/OFF inclus

Puissan.	Angle	Lumen	CCT	Finition	Code	€
9W	25°	950 lm	3000 K	Blanc	344829	60 <i>new</i>
				Noir	322971	60 <i>new</i>

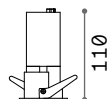


⌀ 45 mm

0,190 Kg/0,0009 m³

LED COB Driver ON/OFF inclus

Puissan.	Angle	Lumen	CCT	Finition	Code	€
12W	25°	1200 lm	3000 K	Blanc	344812	60 <i>new</i>
				Noir	322919	60 <i>new</i>



⌀ 52 mm

0,250 Kg/0,0009 m³

LED COB Driver ON/OFF inclus

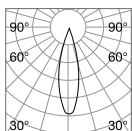
Puissan.	Angle	Lumen	CCT	Finition	Code	€
12W	25°	1200 lm	3000 K	Blanc	344805	65 <i>new</i>
				Noir	323008	65 <i>new</i>



Light beam: SPOT



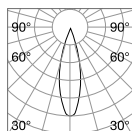
Light beam: SPOT



m	lx	øm
1	2760	0,48
2	690	0,97
3	306	1,46
4	172	1,95
5	110	2,92



CRI≥90 9W 25° 950lm 3000K



m	lx	øm
1	3914	0,48
2	978	0,96
3	434	1,44
4	244	1,92
5	156	2,40



CRI≥90 12W 25° 1200lm 3000K



322889



322889



322971

763

Off

Luminaire encastré fixe en aluminium coulé sous pression avec anneau rond en trois dimensions, idéal pour une installation sur des plafonds en placo-plâtre. Finition noir mat RAL 9005 et blanc mat RAL 9016, LED intégrées à refroidissement passif; Technologie COB (Chip on Board) pour une efficacité maximale; UGR <19; binning initial \leq MacAdam en 3 étapes; disponible en températures de couleur de 3000 K et 4000 K; CRI \geq 90; protection frontale IP54 (à produit installé); classe d'isolation II; en option dimmable 1-10V, DALI et Push; vie utile du LED 50.000 h L80B50. Convient aux BUREAUX et aux environnements de GESTION et en général où il y a la présence de terminaux vidéo et la nécessité d'assurer un contrôle élevé de l'éblouissement. Le rendu des couleurs élevé le rend également idéal pour les espaces d'exposition et la mise en valeur des produits dans les salles d'exposition et les espaces de vente dans le secteur RETAIL.

PRO Produit de haute technologie avec matériaux de haute qualité, destiné à un usage professionnel.

UGR Article avec UGR <19.

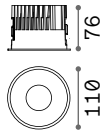
IP54 Degré de protection IP54.

Source	LED COB
Puissance	15W / 28W / 42W
Driver inclus	On/Off
Drivers disponibl.	1-10V / DALI / Push
MacAdam	SDCM 3
CCT	3000 K / 4000 K
CRI	\geq 90
UGR	<19
Durée du LED	50.000 h
Classe d'isolation	II
IP	54
Matériel	Aluminium
Garantie	5 années





Off

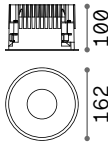


⌀ 100 mm

0,460 Kg/0,0021 m³

LED COB CITIZEN Driver TRIDONIC ON/OFF inclus

Puissan.	Angle	Lumen	CCT	Finition	Code	€
15 W	50°	1350 lm	3000 K	Blanc	266497	86
				Noir	266558	86
		1450 lm	4000 K	Blanc	266503	86
				Noir	266565	86

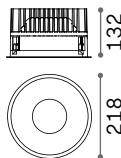


⌀ 150 mm

0,990 Kg/0,0045 m³

LED COB CITIZEN Driver TRIDONIC ON/OFF inclus

Puissan.	Angle	Lumen	CCT	Finition	Code	€
28 W	60°	2900 lm	3000 K	Blanc	266510	128
				Noir	266572	128
		3150 lm	4000 K	Blanc	266527	128
				Noir	266589	128



⌀ 205 mm

1,850 Kg/0,0094 m³

LED COB CITIZEN Driver TRIDONIC ON/OFF inclus

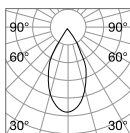
Puissan.	Angle	Lumen	CCT	Finition	Code	€
42 W	60°	4150 lm	3000 K	Blanc	266534	180
				Noir	266596	180
		4500 lm	4000 K	Blanc	266541	180
				Noir	266602	180

DIMMABLE DRIVER* Optionnel

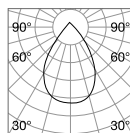

Modèle	Control	Puissan.	Output	Dimensions(LxHxP)	Code	€
Off 15 W	1-10V/Push	20 W	350 mA	105 x 20 x 50 mm	266657	70
	DALI	20 W	350 mA	120 x 29 x 51 mm	266701	70
Off 28 W	1-10V/Push	32 W	700 mA	100 x 20 x 65 mm	266671	95
	DALI	32 W	700 mA	108 x 30 x 44 mm	266725	95
Off 42 W	1-10V	42 W	1050 mA	120 x 20 x 75 mm	266688	115
	DALI/Push	45 W	1050 mA	150 x 30 x 43 mm	266732	110



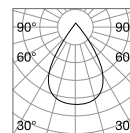

Light beam: WIDE




m	lx	øm
1	1688	0,93
2	422	1,90
3	188	2,80
4	105	3,70
5	68	4,60



m	lx	øm
1	2457	1,30
2	614	2,50
3	273	3,80
4	154	5,10
5	98	6,40



m	lx	øm
1	3496	1,20
2	874	2,40
3	388	3,60
4	218	4,80
5	140	6,00



CRI≥90 15W 50° 1350lm 3000K

CRI≥90 28W 60° 2900lm 3000K

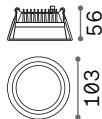
CRI≥90 42W 60° 4150lm 3000K

* Les ballasts dimmables doivent être commandés en même temps que le produit et ils seront déjà inclus dans l'appareil en remplacement des ballast on-off.



Deep

Source	LED SMD	Durée du LED	50.000 h
Puissance	10W/20W/30W	Classe d'isolation	II
Driver inclus	On/Off	IP	20
Drivers disponibl.	Non	Matériel	Aluminium
CCT	3000 K/4000 K	Garantie	5 années
CRI	≥90		

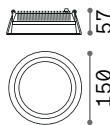


① 90 mm

0,280 Kg/0,0015 m³

LED SMD Driver ON/OFF inclus

Puissan.	Angle	Lumen	CCT	Finition	Code	€
10W	70°	1300 lm	3000 K	Blanc	249018	35
		1400 lm	4000 K	Blanc	249025	35

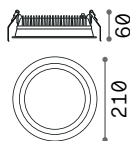


① 145 mm

0,360 Kg/0,0037 m³

LED SMD Driver ON/OFF inclus

Puissan.	Angle	Lumen	CCT	Finition	Code	€
20W	77°	2650 lm	3000 K	Blanc	249032	70
		2850 lm	4000 K	Blanc	249049	70



① 200 mm

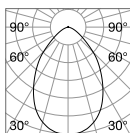
0,650 Kg/0,0053 m³

LED SMD Driver ON/OFF inclus

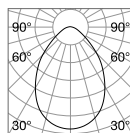

Puissan.	Angle	Lumen	CCT	Finition	Code	€
30W	77°	4000 lm	3000 K	Blanc	248783	90
		4150 lm	4000 K	Blanc	248790	90



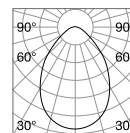
Light beam: WIDE




m	lx	øm
1	625	1,43
2	156	2,86
3	69	4,30
4	39	5,73
5	25	7,16



m	lx	øm
1	1056	1,60
2	264	3,20
3	117	4,81
4	66	6,41
5	42	8,01



m	lx	øm
1	1644	1,60
2	411	3,20
3	183	4,81
4	103	6,41
5	66	8,01



CRI≥80 10W 70° 1300lm 3000K

CRI≥80 20W 77° 2650lm 3000K

CRI≥80 30W 77° 4000lm 3000K

* Les ballasts dimmables doivent être commandés en même temps que le produit et ils seront déjà inclus dans l'appareil en remplacement des ballast on-off.



Basic

Spot encastré en aluminium moulé sous pression avec virole ronde, idéal pour l'installation aux plafonds en placoplâtre. Finition blanc mat; Technologie COB (Chip on Board) ou SMD; disponible en température de couleur 3000 K et avec trois optiques différentes; CRI \geq 90; protection frontale IP44 (à produit installé); classe d'isolation II; vie utile du LED 30.000 h L70B50.

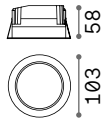
IP44 Degré de protection IP44.

Source	LED COB / SMD
Puissance	10,5W / 15W / 20W
Driver inclus	On/Off
Drivers disponibl.	Non
MacAdam	SDCM \leq 3
CCT	3000 K
CRI	\geq 90
Durée du LED	30.000 h
Classe d'isolation	II
IP	20
Matériel	Aluminium
Garantie	5 années





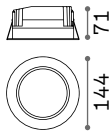
Basic Accent



LED COB PHILIPS Driver PHILIPS ON/OFF inclus

Puissan.	Angle	Lumen	CCT	Finition		Code	€
10,5 W	45°	950 lm	3000 K	Blanc		193458	68

① 90 mm
0,400 Kg/0,0017 m³



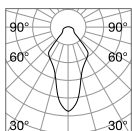
LED COB PHILIPS Driver PHILIPS ON/OFF inclus

Puissan.	Angle	Lumen	CCT	Finition		Code	€
15 W	52°	1400 lm	3000 K	Blanc		193465	85
20 W		2000 lm	3000 K	Blanc		193472	90

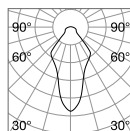
① 125 mm
0,660 Kg/0,0027 m³



Light beam: ACCENT



m	lx	øm
1	533	0,81
2	133	1,62
3	59	2,44
4	33	3,25
5	21	4,07



m	lx	øm
1	719	0,98
2	179	1,96
3	79	2,95
4	44	3,93
5	28	4,92



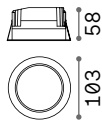
CRI≥90 10,5W 45° 950lm 3000K

CRI≥90 15W 52° 1400lm 3000K

* Les ballasts dimmables doivent être commandés en même temps que le produit et ils seront déjà inclus dans l'appareil en remplacement des ballast on-off.



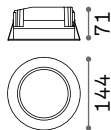
Basic Wide



LED SMD SAMSUNG Driver PHILIPS ON/OFF inclus

Puissan.	Angle	Lumen	CCT	Finition	Code	€
10 W	85°	1100 lm	3000 K	Blanc	193519	65

① 90 mm
0,370 Kg/0,0017 m³



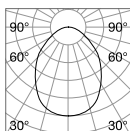
LED SMD SAMSUNG Driver PHILIPS ON/OFF inclus

Puissan.	Angle	Lumen	CCT	Finition	Code	€
15 W	87°	1650 lm	3000 K	Blanc	193526	80
20 W		2350 lm	3000 K	Blanc	193533	85

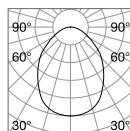

① 125 mm
0,630 Kg/0,0027 m³




Light beam: WIDE



m	lx	øm
1	188	1,84
2	47	3,69
3	20	5,54
4	11	7,39
5	7	9,24



m	lx	øm
1	318	1,72
2	79	3,44
3	35	5,17
4	19	6,89
5	12	8,61



CRI≥90 10W 85° 1100lm 3000K

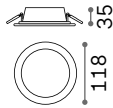
CRI≥90 15W 87° 1650lm 3000K

* Les ballasts dimmables doivent être commandés en même temps que le produit et ils seront déjà inclus dans l'appareil en remplacement des ballast on-off.



Groove

IP20 CRI ≥80 30.000 h ALUMINIUM

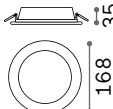


① 100 mm

0,220 Kg/0,0012 m³

LED SMD AND DRIVER Inklus

Puissan.	Angle	Lumen	CCT	Finition	Code	€
10 W	110°	1250 lm	3000 K	Blanc	123974	29
		1350 lm	4000 K	Blanc	147666	29

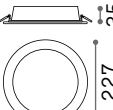


① 150 mm

0,410 Kg/0,0023 m³

LED SMD AND DRIVER Inklus

Puissan.	Angle	Lumen	CCT	Finition	Code	€
20 W	110°	2600 lm	3000 K	Blanc	123998	35
		2700 lm	4000 K	Blanc	147673	35

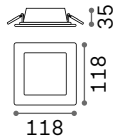


① 205 mm

0,660 Kg/0,0036 m³

LED SMD AND DRIVER Inklus

Puissan.	Angle	Lumen	CCT	Finition	Code	€
30 W	110°	3800 lm	3000 K	Blanc	124018	46
		4050 lm	4000 K	Blanc	147680	46

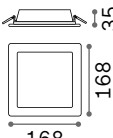


① 100 x 100 mm

0,270 Kg/0,0012 m³

LED SMD AND DRIVER Inklus

Puissan.	Angle	Lumen	CCT	Finition	Code	€
10 W	110°	1200 lm	3000 K	Blanc	123981	30

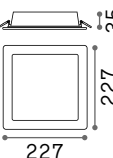


① 150 x 150 mm

0,540 Kg/0,0023 m³

LED SMD AND DRIVER Inklus

Puissan.	Angle	Lumen	CCT	Finition	Code	€
20 W	110°	2450 lm	3000 K	Blanc	124001	36



① 205 x 205 mm


0,850 Kg/0,0036 m³

LED SMD AND DRIVER Inklus

Puissan.	Angle	Lumen	CCT	Finition	Code	€
30 W	110°	3900 lm	3000 K	Blanc	124025	49

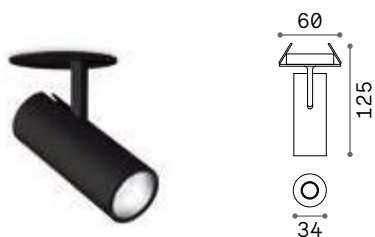


Light beam: WIDE



Play

Source	LED COB	Durée du LED	30.000 h
Puissance	7W	Classe d'isolation	II
Driver inclus	On/Off	IP	20
Drivers disponibl.	Non	Matériel	Aluminium
CCT	3000 K	Garantie	5 années
CRI	≥90		



LED COB Driver ON/OFF inclus

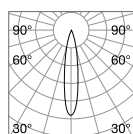
Puissan.	Angle	Lumen	CCT	Finition	Code	€
7W	17°	520 lm	3000 K	Blanc	258270	60
				Noir	268088	60

90° 355° 45 mm

0,220 Kg/0,0014 m³



Light beam: SPOT



m	lx	Øm
1	2632	0,31
2	658	0,63
3	292	0,94
4	164	1,30
5	105	1,60



CRI≥90 7W 17° 520lm 3000K

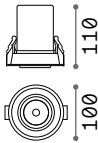


P. 313



Nova new

Source	LED COB	Durée du LED	50.000 h
Puissance	12W / 30W	Classe d'isolation	II
Driver inclus	On/Off	IP	20
Drivers disponibl.	1-10V / DALI / Push	Matériel	Aluminium
CCT	2700 K / 3000 K / 4000 K	Garantie	5 années
CRI	≥90		



90° 360° 90 mm

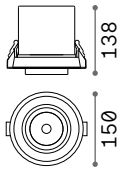
 0,550 Kg/0,0016 m³

LED COB PHILIPS Driver ON/OFF inclus - UGR <19

Puissan.	Angle	Lumen	CCT	Finition	Code	€
12 W	38°	1100 lm	2700 K	Blanc	341859	78 <small>new</small>
				Noir	341842	78 <small>new</small>
		1200 lm	3000 K	Blanc	248165	78
				Noir	248189	78
		1300 lm	4000 K	Blanc	267937	78
				Noir	267920	78

DIMMABLE DRIVER* Optionnel

	Puissan.	Output	Dimensions(LxHxP)	Code	€
1-10V / Push	15 W	300 mA	111x22x52 mm	243993	60
DALI/ Push	12 W	300 mA	132x20x30 mm	243986	55



90° 360° 140 mm

 1,160 Kg/0,0039 m³

LED COB PHILIPS Driver ON/OFF inclus - UGR <22

Puissan.	Angle	Lumen	CCT	Finition	Code	€
30 W	38°	3000 lm	2700 K	Blanc	341873	125 <small>new</small>
				Noir	341866	125 <small>new</small>
		3150 lm	3000 K	Blanc	248172	125
				Noir	248196	125
		3300 lm	4000 K	Blanc	267951	125
				Noir	267944	125

DIMMABLE DRIVER* Optionnel

	Puissan.	Output	Dimensions(LxHxP)	Code	€
1-10V / Push	36 W	700 mA	167x32x41 mm	248370	100
DALI/ Push	36 W	700 mA	135x24x72 mm	248592	100

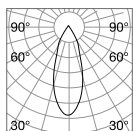


Light beam: ACCENT

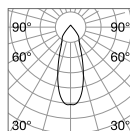


LENS

Modèle	Nécessaire	Angle	Code	€
Nova 12W	Non	15°	244013	8
Nova 30W	Non	15°	248608	12



m	lx	0m
1	1768	0,66
2	442	1,32
3	196	1,97
4	111	2,63
5	71	3,29



m	lx	0m
1	4671	0,64
2	1168	1,28
3	519	1,93
4	292	2,57
5	187	3,21



CRI≥90 12W 38° 1200lm 3000K

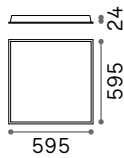
CRI≥90 30W 38° 3150lm 3000K

* Les ballasts dimmables doivent être commandés en même temps que le produit et ils seront déjà inclus dans l'appareil en remplacement des ballast on-off.



Led Panel

Source	LED SMD	UGR	<19
Puissance	40W	Durée du LED	25.000 h
Driver inclus	On/Off	Classe d'isolation	II
Drivers disponibl.	1-10V / DALI / Push	IP	20
CCT	3000 K / 4000 K	Matériel	Aluminium
CRI	≥80 / ≥90	Garantie	5 années



2,200 Kg/0,0144 m³
Q.té d'achat 2 pièces

LED SMD Driver ON/OFF inclus

CRI ≥80

Puissan.	Angle	Lumen	CCT	Finition	Code	€
40 W	81°	5500 lm	3000 K	Blanc	249711	35
		6150 lm	4000 K	Blanc	249728	35

CRI ≥90

Puissan.	Angle	Lumen	CCT	Finition	Code	€
40 W	81°	5100 lm	3000 K	Blanc	246390	35
		5450 lm	4000 K	Blanc	244181	35

DIMMABLE DRIVER* Optionnel

	Puissan.	Output	Dimensions(LxHxP)	Code	€
1-10V	42 W	1000 mA	125 x 26 x 83 mm	247854	29
DALI/Push	45 W	1000 mA	106 x 28 x 69 mm	247847	72



KIT PENDANT

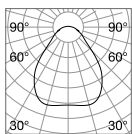
KIT SURFACE

RECESSED FRAME**


	Nécessaire	N. câbles	Long. Câbles	Code	€
KIT PENDANT	Non	4	1000 mm	244198	10
KIT SURFACE	Non			244204	10
RECESSED FRAME**	Non			267692	20



Light beam: WIDE




m	lx	Øm
1	1470	1,79
2	367	3,59
3	163	5,38
4	92	7,18
5	59	8,97



CRI≥80 40W 81° 5500lm 3000K

* Les ballasts dimmables doivent être commandés en même temps que le produit et ils seront déjà inclus dans l'appareil en remplacement des ballast on-off.

**RECESSED FRAME 607 x 607 mm



Lika **new**

Projecteur encastré rectangulaire en aluminium moulé sous pression, avec sources lumineuses à l'arrière, disponible dans les versions TRIM avec bord et TRIMLESS sans bord, avec réflecteur en polycarbonate noir brillant, et SLIM de dimensions réduites. Technologie LED SMD; CCT 2700 K, 3000 K ou 4000 K; CRI 90, SDCM 3; durée de vie du LED 50.000 h L70B50.

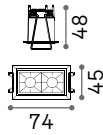
UGR Article avec UGR <16.

Source	LED COB / SMD
Puissance	5,5W / 12W / 20W
Driver inclus	On/Off
Drivers disponibl.	DALI / Push
CCT	2700 K / 3000 K / 4000 K
CRI	≥90
UGR	<16
Durée du LED	50.000 h
Classe d'isolation	II
IP	20
Matériel	Aluminium
Garantie	5 années





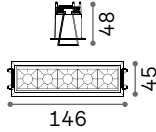
Lika Trim



68 x 37 mm
0,180 Kg/0,0009 m³

LED SMD OSRAM Driver ON/OFF inclus

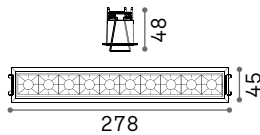
Puissan.	Angle	Lumen	CCT	Finition		Code	€
5,5 W	29°	340 lm	2700 K	Noir	+ ■	341729	45 new
		350 lm	3000 K	Noir	+ ■	206196	45
		400 lm	4000 K	Noir	+ ■	267869	45



140 x 37 mm
0,320 Kg/0,0013 m³

LED SMD OSRAM Driver ON/OFF inclus

Puissan.	Angle	Lumen	CCT	Finition		Code	€
12 W	29°	850 lm	2700 K	Noir	+ ■	341736	70 new
		880 lm	3000 K	Noir	+ ■	206219	70
		1000 lm	4000 K	Noir	+ ■	267876	70



273 x 37 mm
0,580 Kg/0,0022 m³

LED SMD OSRAM Driver ON/OFF inclus

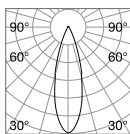
Puissan.	Angle	Lumen	CCT	Finition		Code	€
20 W	29°	1700 lm	2700 K	Noir	+ ■	341743	110 new
		1750 lm	3000 K	Noir	+ ■	206233	110
		2000 lm	4000 K	Noir	+ ■	267883	110

DIMMABLE DRIVER* Optionnel

Modèle	Control	Puissan.	Output	Dimensions(LxHxP)	Code	€
5.5W/12W	DALI	12 W	700 mA	132 x 20 x 30 mm	267982	56
20 W	DALI/Push	25 W	600 mA	135 x 24 x 72 mm	268002	75



Light beam: ACCENT



m	lx	Øm
1	2091	0,58
2	523	1,16
3	232	1,74
4	131	2,32
5	70	2,90

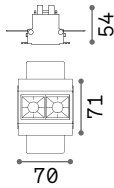


CRI≥90 12W 29° 880lm 3000K

* Les ballasts dimmables doivent être commandés en même temps que le produit et ils seront déjà inclus dans l'appareil en remplacement des ballast on-off.



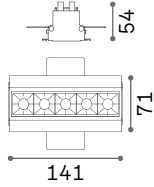
Lika Trimless



75 x 70 mm
0,220 Kg/0,0006 m³

LED SMD OSRAM Driver ON/OFF inclus

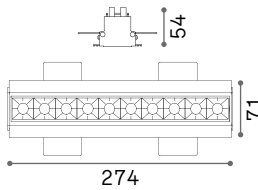
Puissan.	Angle	Lumen	CCT	Finition	Code	€
5,5W	29°	340 lm	2700 K	Noir	341750	60 new
		350 lm	3000 K	Noir	206202	60
		400 lm	4000 K	Noir	267890	60



145 x 70 mm
0,450 Kg/0,0013 m³

LED SMD OSRAM Driver ON/OFF inclus

Puissan.	Angle	Lumen	CCT	Finition	Code	€
12W	29°	850 lm	2700 K	Noir	341767	95 new
		880 lm	3000 K	Noir	206226	95
		1000 lm	4000 K	Noir	267906	95



278 x 70 mm
0,720 Kg/0,0023 m³

LED SMD OSRAM Driver ON/OFF inclus

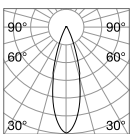
Puissan.	Angle	Lumen	CCT	Finition	Code	€
20W	29°	1700 lm	2700 K	Noir	341774	150 new
		1750 lm	3000 K	Noir	206240	150
		2000 lm	4000 K	Noir	267913	150

DIMMABLE DRIVER* Optionnel

Modèle	Control	Puissan.	Output	Dimensions(LxHxP)	Code	€
5,5W/12W	DALI	10 W	700 mA	132x20x30 mm	267982	56
20 W	DALI/Push	25 W	600 mA	135x24x72 mm	268002	75



Light beam: ACCENT



m	lx	Øm
1	2786	0,58
2	696	1,16
3	309	1,74
4	174	2,32
5	111	2,90

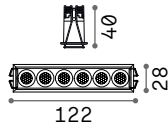


CRI≥90 12W 29° 880lm 3000K

* Les ballasts dimmables doivent être commandés en même temps que le produit et ils seront déjà inclus dans l'appareil en remplacement des ballast on-off.



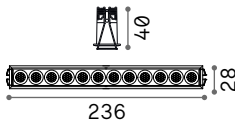
Lika Slim



117 x 23 mm
0,180 Kg/0,0013 m³

LED SMD Driver ON/OFF inclus

Puissan.	Angle	Lumen	CCT	Finition	Code	€
10 W	32°	900 lm	2700 K	Noir	341644	66 <small>new</small>
		1000 lm	3000 K	Blanc	327501	66
				Noir	305813	66
		1200 lm	4000 K	Blanc	341675	66 <small>new</small>
				Noir	341668	66 <small>new</small>



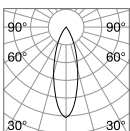
231 x 23 mm
0,300 Kg/0,0022 m³

LED SMD Driver ON/OFF inclus

Puissan.	Angle	Lumen	CCT	Finition	Code	€
20 W	32°	1800 lm	2700 K	Noir	341682	110 <small>new</small>
		2000 lm	3000 K	Blanc	327518	110
				Noir	305837	110
		2400 lm	4000 K	Blanc	341712	110 <small>new</small>
				Noir	341705	110 <small>new</small>



Light beam: ACCENT



m	lx	Øm
1	1958	0,55
2	489	1,10
3	218	1,70
4	122	2,20
5	78	2,80

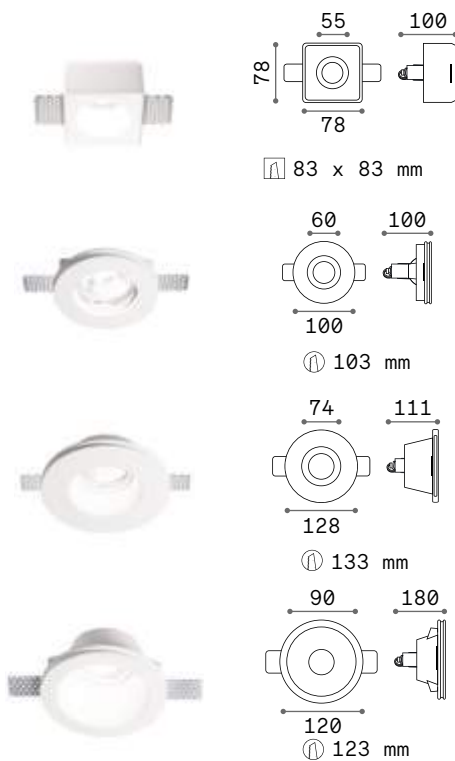


CRI≥90 10W 32° 1000lm 3000K



Samba

IP20 PLÂTRE



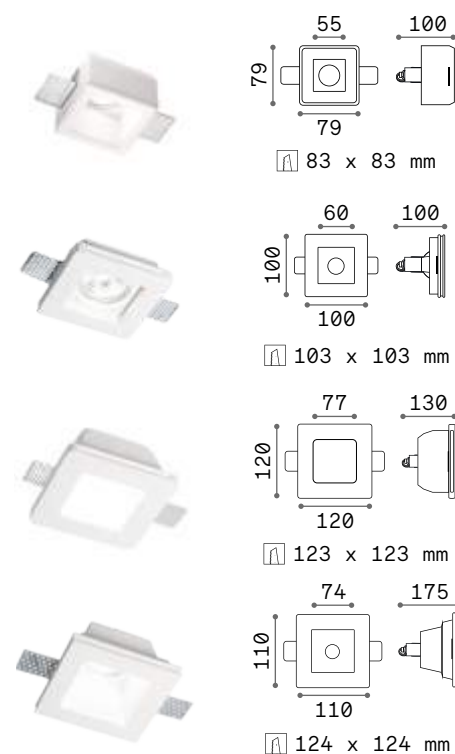
GU10 Non inclus - Ampoule conseillée 108292

Puissan.	Poids	Volume	Finition	Code	€
max 35W	0,360 Kg	0,0016 m ³	Blanc	230580	10

Puissan.	Poids	Volume	Finition	Code	€
max 35W	0,240 Kg	0,0018 m ³	Blanc	150307	10

Puissan.	Poids	Volume	Finition	Code	€
max 35W	0,450 Kg	0,0032 m ³	Blanc	150130	12

Puissan.	Poids	Volume	Finition	Code	€
max 50W	0,420 Kg	0,0036 m ³	Blanc	139012	12



GU10 Non inclus - Ampoule conseillée 108292

Puissan.	Poids	Volume	Finition	Code	€
max 35W	0,330 Kg	0,0016 m ³	Blanc	229997	10

Puissan.	Poids	Volume	Finition	Code	€
max 35W	0,330 Kg	0,0019 m ³	Blanc	150291	10

Puissan.	Poids	Volume	Finition	Code	€
max 35W	0,600 Kg	0,0037 m ³	Blanc	150116	12

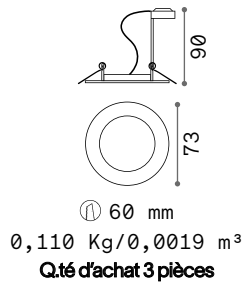
Diffuseur en verre

Puissan.	Poids	Volume	Finition	Code	€
max 50W	0,430 Kg	0,0023 m ³	Blanc	139029	12



Jazz

IP20 ZINC

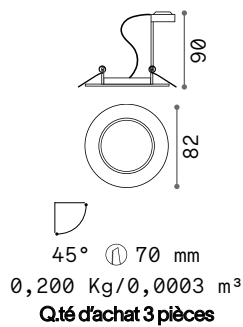


GU10 Non inclus - Ampoule conseillée 108292

Puissan.	Finition		Code	€
max 50W	Blanc		083117	11
	Bruni		083124	11
	Chrome		083070	11
	Noir		243818	11
	Nickel		083087	11

Swing

IP20 ZINC

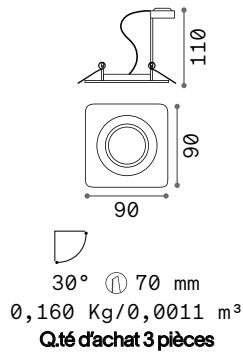


GU10 Non inclus - Ampoule conseillée 108292

Puissan.	Finition		Code	€
max 28W	Blanc		083179	13
	Bruni		083186	13
	Chrome		083131	13
	Noir		243825	13
	Nickel		083148	13

Lounge

IP20 ZINC

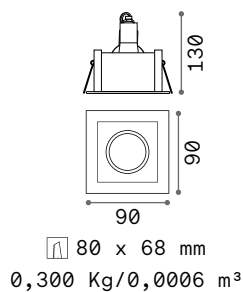


GU10 Non inclus - Ampoule conseillée 108292

Puissan.	Finition		Code	€
max 50W	Blanc		138978	17

Funky

IP20 MÉTAL



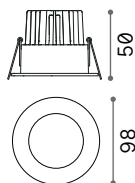
GU10 Non inclus - Ampoule conseillée 108292

Puissan.	Finition		Code	€
max 50W	Aluminium		083223	20
	Blanc		083230	20
	Bruni		083247	20
	Chrome		083193	20
	Noir		243849	20



Room-65

IP65 CRI ≥90 50.000 h ALUMINIUM

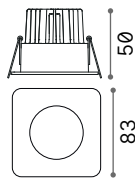


① 68 mm

0,220 Kg/0,0011 m³

LED COB Driver ON/OFF inclus

Puissan.	Angle	Lumen	CCT	Finition	Code	€
7,5 W	38°	750 lm	3000 K	Blanc	252025	77
				Noir	252032	77



① 68 mm

0,240 Kg/0,0011 m³

LED COB Driver ON/OFF inclus

Puissan.	Angle	Lumen	CCT	Finition	Code	€
7,5 W	38°	750 lm	3000 K	Blanc	252049	77
				Noir	252056	77

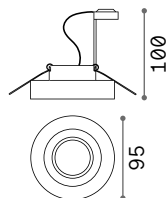


Light beam: ACCENT



Blues

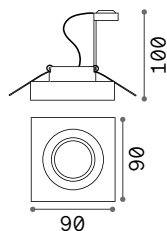
☐ ⚠ IP20 VERRE



Ⓢ 60 mm
 0,281 Kg/0,0031 m³
 Q.té d'achat 3 pièces

GU10 Non inclus - Ampoule conseillée 108292

Puissan.	Finition	Code	€
max 50W	Transparent	083254	25
	Blanc	113999	25
	Fumé	113982	25



Ⓢ 60 mm
 0,340 Kg/0,0012 m³
 Q.té d'achat 3 pièces

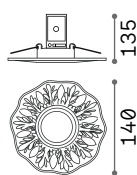
GU10 Non inclus - Ampoule conseillée 108292

Puissan.	Finition	Code	€
max 50W	Transparent	114019	25



Polka

□ ▲ IP20



① 65 mm

0,250 Kg/0,0022 m³

GU10 Non inclus - Ampoule conseillée 108292

Puissan.	Matériel	Finition	Code	€
max 50W	Plâtre	Blanc	115597	20
	Aluminium	Laiton	115610	20
	Aluminium	Bruni	115580	20




115597



115610



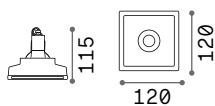
115580



331225

Zephyr new

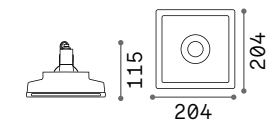
□ IP20
 ☑ PLÂTRE



□ 123 x 123 mm
 0,880 Kg/0,0032 m³

GU10 Non inclus - Ampoule conseillée 108292

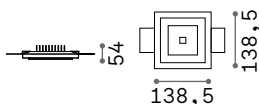
Puissan.	Finition	Code	€
max 35W	Blanc	150284	15



□ 207 x 207 mm
 20° 110°
 1,350 Kg/0,0075 m³

GU10 Non inclus - Ampoule conseillée 108292

Puissan.	Finition	Code	€
max 35W	Blanc	155722	50



□ 141 x 141 mm
 0,920 Kg/0,0036 m³

LED COB CREE Driver ON/OFF inclus

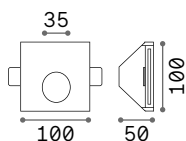
CRI ≥90 50.000 h

Puissan.	Lumen	CCT	Finition	Code	€
12 W	1200 lm	3000 K	Blanc	331225	75 new



Walky

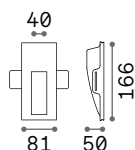
IP20
 CRI ≥ 90
 50.000 h
 PLÂTRE



100 x 100mm
 0,580 Kg/0,0009 m³

LED SMD AND DRIVER Inklus

Puissan.	Lumen	CCT	Finition	Code	€
1W	55 lm	3000 K	Blanc	249834	63



81 x 166 mm
 0,580 Kg/0,0012 m³

LED SMD AND DRIVER Inklus

Puissan.	Lumen	CCT	Finition	Code	€
1W	55 lm	3000 K	Blanc	249827	63



Light beam: **ASYMMETRICAL**



Suspensions et plafonds

Extérieur

Index alphabétique

Bubble	812
Clio	806
Fiesta	813
Gun	810
Luna	804
Mib	812
Snow	805
Sole	802
Techo	808
Urano	811

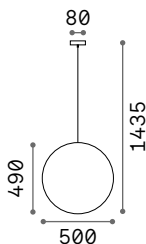
Index typologies

<small>new</small> 		<small>new</small> 
Sole 802	Luna 804	Snow 805
		
Clio 806	Clio 806	Clio 806
		
Clio 806	Clio 806	Clio 806
<small>new</small> 		
Techo 808	Gun 810	Urano 811
		
Bubble 812	Mib 812	Fiesta 813



Sole

Diffuseur de matière plastique opale. Base de suspension en aluminium. Câble électrique en PVC.



2,970 Kg / 0,1327 m³
E27 max 1x 42W

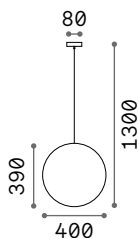
€ 180

136011 Blanc



4000 K
1020 lm

151991 € 2,00



1,690 Kg / 0,0776 m³
E27 max 1x 42W

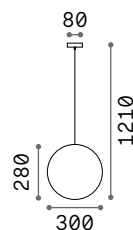
€ 110

136004 Blanc



4000 K
1020 lm

151991 € 2,00



1,360 Kg / 0,0338 m³
E27 max 1x 42W

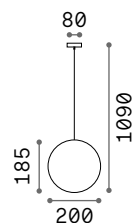
€ 95

135991 Blanc



4000 K
1020 lm

151991 € 2,00



1,300 Kg / 0,0111 m³
E27 max 1x 42W

€ 90

318837 Blanc



4000 K
580 lm

151960 € 2,00



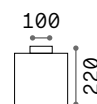
P. 877



Luna

Monture en aluminium coulé sous pression et travaillé sur tour, fini avec vernis à poudres. Diffuseur de matière plastique opale.

LED Ampoules LED G9 3W 4000 K incluses dans le modèle **213200**. Cod. **209036**



1,470 Kg / 0,0120 m³
E27 max 1x 42W

€ 115

213194 Blanc

4000 K
1000 lm

151991 € 2,00



0,400 Kg / 0,0021 m³
G9 max 1x 5W

€ 100

213200 Blanc

4000 K
530 lm

307879 € 6,00



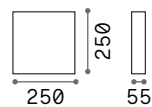
P. 878



Snow new

Base et diffuseur en polycarbonate blanc. Fixation à encastrer, sans vis à vue. Couleur : blanc.

LED Source lumineuse à LED 3000 K / 4000 K, durée 50.000 heures.



■ ■ □ IP65

0,790 Kg / 0,0066 m³
LED 18W / 1900 / 2350 lm

€ 60

326238 ■ Blanc 3000K^{new}
326245 ■ Blanc 4000K^{new}



P. 855



 
P. 856 P. 908

Clio

Article modulaire e avec monture en aluminium extrudé et travaillé sur tour, fini avec vernis à poudre de couleur anthracite, blanc, gris, noir et coffee. Diffuseur en matière plastique blanc mat.



116716



145068



145020



144252



144238



136073



144245



326801



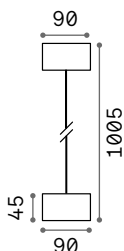
IP44

0,200 Kg / 0,0014 m³
E27 max 1x42W

€ 56

- 148847 Blanc
- 148854 Gris
- 148861 Antracite
- 148878 Noir
- 326795 Coffee

4000 K
580 lm
151960 € 2,00



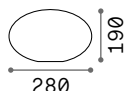
IP44

0,580 Kg / 0,0019 m³
E27 max 1x42W

€ 75

- 144252 Blanc
- 144238 Gris
- 136073 Antracite
- 144245 Noir
- 326801 Coffee

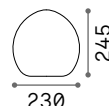
4000 K
580 lm
151960 € 2,00



0,540 Kg / 0,0171 m³

€ 40

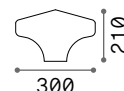
- 145068 Blanc



0,520 Kg / 0,0144 m³

€ 40

- 116716 Blanc



0,610 Kg / 0,0231 m³

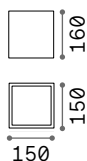

€ 40

- 145020 Blanc



Techo new

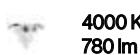
Corps d'éclairage en aluminium moulé sous pression, revêtu d'une couche de poudre. Diffuseur en verre trempé transparent et dépoli. Couleurs : anthracite, blanc, café ou noir.



1,700 Kg / 0,0049 m³
GU10 max 1x20W

€ 115

- 251523 ■ Blanc
- 326887 ■ Gris
- 251516 ■ Antracite
- 251530 ■ Noir
- 251547 ■ Coffee



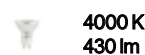
253398 € 15,00



0,600 Kg / 0,0012 m³
GU10 max 1x20W

€ 64

- 251561 ■ Blanc
- 326894 ■ Gris
- 251554 ■ Antracite
- 251578 ■ Noir
- 251592 ■ Coffee



253497 € 3,00



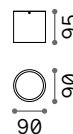
1,500 Kg / 0,0052 m³
GU10 max 1x20W

€ 115

- 342689 ■ Blanc new
- 342702 ■ Gris new
- 318103 ■ Antracite new
- 342719 ■ Noir new
- 342696 ■ Coffee new




253398 € 15,00



0,550 Kg / 0,0015 m³
GU10 max 1x20W

€ 64

- 318127 ■ Blanc new
- 342726 ■ Gris new
- 318110 ■ Antracite new
- 318141 ■ Noir new
- 318134 ■ Coffee new



253497 € 3,00



Gun

Corps lumineux fini brossé naturel ou en vernis avec différentes finitions. Diffuseur en verre pyrex transparent.



122663 092324 163642 236865 122687 163666



0,490 Kg / 0,0030 m³
GU10 max 1x28W

€ 54

122663 Blanc
092324 Aluminum
163642 Gris
236865 Antracite
122687 Noir
163666 Coffee

4000 K
430 lm
253497 € 3,00



P. 834



Urano

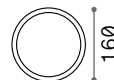
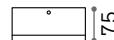
Corps lumineux en aluminium façonné au tour avec finition mate anthracite ou blanche. Diffuseur de matière acrylique transparente satinée.



168050



168135



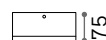
1,200 Kg / 0,0029 m³
GX53 max 1x15W

€ 95

168050 Blanc
168135 Antracite

4000 K
1000 lm

154008 € 5,00



0,630 Kg / 0,0016 m³
GX53 max 1x15W

€ 70

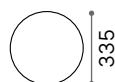
168036 Blanc
168111 Antracite

4000 K
1000 lm

154008 € 5,00

Bubble

Monture en aluminium coulé sous pression et travaillé sur tour, fini avec vernis à poudres. Diffuseur de matière plastique blanc mat.

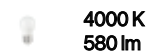


1,730 Kg / 0,0249 m³

E27 max 1x 60W

€ 125

135250 Blanc



151960

€ 2,00

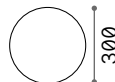
P. 854



Mib

Base en aluminium verni à poudres en couleur blanche. Diffuseur de matière plastique opale. Source lumineuse à led intégrés.

LED Source lumineuse à LED 3000/4000 K, durée 35.000 heures.



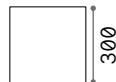
1,620 Kg / 0,0086 m³

LED 18W / 1850/2150 lm

€ 150

269115 Blanc 3000K

202945 Blanc 4000K



1,820 Kg / 0,0086 m³

LED 18W / 1950/2250 lm

€ 150

269122 Blanc 3000K

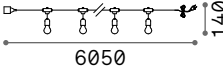
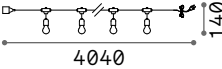




202921 Blanc 4000K





Fiesta

Câble avec douilles et boucles de rattachement de matière plastique noire. Fourni avec fiche pour l'extérieur.

	
6050	4040
 IP44	 IP44
1,530 Kg / 0,0068 m ³ E27 max 10 x 15W	0,600 Kg / 0,0049 m ³ E27 max 5 x 15W
€ 100	€ 65
246796 ■ Noir	159836 ■ Noir
 3000 K 340 lm	 3000 K 340 lm
101286 € 2,00	101286 € 2,00



Appliques

Extérieur



Index alphabétique

Andromeda	847	Rex-3	851
Apollo	832	Rubik	842
Argo	845	Sirio	841
Atom	843	Snif Round	830
Base	833	Snif Square	831
Bubble	854	Snow	855
Cima	857	Style	826
Clio	856	Swipe	825
Cometa	852	Terra	822
Dafne	857	Tetris-1	844
Dedra	859	Tetris-2	845
Down	858	Toffee	837
Elio	820	Tronco	828
Etere	829	Twin	846
Febe	858	Up	844
Felix	849	Xeno	824
Gas	823		
Giove	848		
Gun	834		
Iko	840		
Keope	832		
Linea	838		
Litio	821		
Medea	853		
Omega R.	819		
Omega S.	819		
O-Zone	818		
Polar	853		
Punto	836		
Rex-1	850		
Rex-2	851		



O-zone

Pag 818

new



O-zone 818



Omega R. 819



Style 826



Tronco 828

new



Punto 836



Toffee 837



Tetris-2 845



Argo 845



Cometa 852



Polar 853



Dafne 857



Down 858

Extérieur

Index typologies



Omega S. 819



Elio 820



Litio 821



Terra 822



Gas 823



Xeno 824



Swipe 825



Etere 829



SnifRound 830



SnifSquare 831



Keope 832



Apollo 832



Base 833



Gun 834

new



Linea 838



Iko 840



Sirio 841



Rubik 842



Atom 843



Up 844



Tetris-1 844



Twin 846



Andromeda 847



Giove 848



Felix 849



Rex-1 850



Rex-2 851



Rex-3 851



Medea 853



Bubble 854

new



Snow 855



Clio 856



Clio 856



Clio 856



Cima 857



Febe 858



Dedra 859

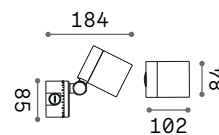


O-zone new

Corps lumineux en aluminium moulé sous pression verni à poudres. Diffuseur orientable avec verre trempé transparent. Couleurs : noir.

LED

Source lumineuse à LED 3000 K, durée 50.000 heures.



■ ■  IP66

0,800 Kg / 0,0060 m³
LED 13W / 1150 lm

€ 135

337548 ■ Noir new

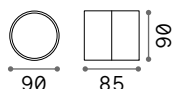


P. 916

Omega Round

Corps lumineux en aluminium verni à poudres. Diffuseur inclinable avec écran de verre trempé. Disponible dans les finitions: anthracite, blanc, coffee ou noir.

LED Source lumineuse à LED 3000/4000 K, durée 25.000 heures.



IP54

0,500 Kg / 0,0012 m³
LED 7W / 560/610 lm

€ 100

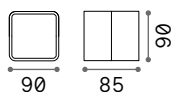
285474	Blanc	3000K
285481	Blanc	4000K
285450	Antracite	3000K
285467	Antracite	4000K
285504	Noir	4000K
285498	Coffee	4000K



Omega Square

Corps lumineux en aluminium verni à poudres. Diffuseur inclinable avec écran de verre trempé. Disponible dans les finitions anthracite, blanche ou noire.

LED Source lumineuse à LED 4000 K, durée 25.000 heures.



IP54

0,600 Kg / 0,0012 m³
LED 7W / 610 lm

€ 100

285528	Blanc
285511	Antracite
285535	Noir





Elio

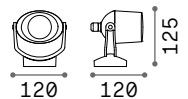
Corps lumineux et diffuseur en résine de haute prestation: inattaquable par la corrosion, soit des agents atmosphériques que des fertilisants chimiques, couleurs stabilisées avec traitement U.V., résistant aux écarts de température de 60°C à +90°C. Diffuseur positionnable.

LED Ampoules LED GU10 3,5W incluses.
CCT réglable: 2700 K, 4000 K.



096483

096476



0,500 Kg / 0,0027 m³
GU10 max 1x6W

€ 82

096483 ■ Blanc
096476 ■ Noir

4000 K
430 lm
253497 € 3,00



P. 926



Litio

Corps lumineux et diffuseur en résine de haute prestation: inattaquable par la corrosion, soit des agents atmosphériques que des fertilisants chimiques, couleurs stabilisées avec traitement U.V., résistant aux écarts de température de 60°C à + 90°C. Diffuseur positionnable.

LED Ampoules LED GX53 7W incluses. CCT réglable: 3000 K, 4000 K, 6500 K.



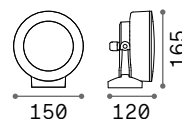
145303



145327



145341



0,690 Kg / 0,0044 m³
GX53 max 1x10W

€ 95

145303 ■ Blanc
145327 ■ Gris
145341 ■ Noir

4000 K
1000 lm

154008 € 5,00

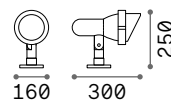


P. 926



Terra

Monture en aluminium coulé sous pression et verni. Corps lumineux réglable. Diffuseur en verre pyrex transparent.



■ IP65

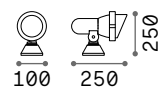
1,140 Kg / 0,0091 m³
E27 max 1x 42W

€ 85

046167 ■ Antracite

4000 K
580 lm

151960 € 2,00



■ IP65

0,530 Kg / 0,0024 m³
GU10 max 1x 28W

€ 45

046181 ■ Antracite

4000 K
430 lm

253497 € 3,00

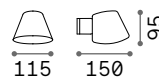


P. 925



Gas

Corps lumineux en aluminium moulé sous pression, revêtu d'une couche de poudre. Diffuseur transparent en verre trempé sablé. Couleurs : anthracite, blanc, café ou noir.



IP43

0,320 Kg / 0,0020 m³
GU10 max 1x28W

€ 50

091518 Blanc
091525 Antracite
020228 Noir
213095 Coffee

4000 K
430 lm

253497 € 3,00



091518

091525

020228

213095



P. 891



Xeno

Corps lumineux en aluminium fini en vernis mat à poudres. Diffuseurs orientables avec verre trempé transparent. Disponible en blanc, gris ou noir.



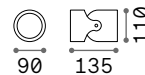
129488



129464



129471



IP44

0,360 Kg / 0,0014 m³
GU10 max 1x28W

€ 40

129488 ■ Blanc
129471 ■ Gris
129464 ■ Noir

4000 K
430 lm


253497 € 3,00

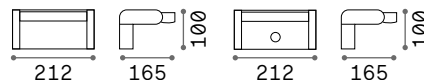


Swipe

Corps lumineux en aluminium laqué époxy. Diffuseur orientable avec écran en polycarbonate opale brillant. Disponible avec capteur crépusculaire et détecteur de mouvement. Finitions : anthracite, blanc, gris, café ou noir.

LED Source lumineuse à LED 3000 K, durée 50.000 heures.






 Lampe avec détecteur de présence inclus PIR (Passive InfraRed).



 IP54

1,200 Kg / 0,0055 m³
LED 20,5W / 2300 lm






€ 120

287690  Blanc
326863  Gris
287683  Anthracite
287706  Noir
307169  Coffee

 IP54 

1,300 Kg / 0,0055 m³
LED 21W / 2300 lm

€ 130


287720  Blanc
326870  Gris
287713  Anthracite
287737  Noir
307176  Coffee

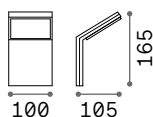


Style

Corps lumineux en aluminium verni à poudres. Diffuseur de matière plastique opale. Source lumineuse à led intégrée. Modèle AP capteur équipé de capteur PIR. Disponible en finition anthracite, blanche, coffee, grise ou noire.

LED Source lumineuse à LED
3000/4000 K, durée 30.000 heures.

 Lampe avec détecteur de présence inclus PIR (Passive InfraRed).

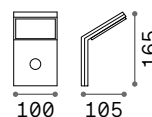


 IP54

0,390 Kg / 0,0018 m³
LED 8,5W / 950/1050 lm

€ 135

269139	Blanc	3000K
221502	Blanc	4000K
322650	Gris	3000K
322643	Gris	4000K
246857	Antracite	3000K



 IP54 

0,400 Kg / 0,0018 m³
LED 9W / 950/1050 lm

€ 165

269146	Blanc	3000K
209852	Blanc	4000K
246864	Antracite	3000K
221519	Antracite	4000K

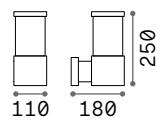
209845	Antracite	4000K
322636	Noir	3000K
322629	Noir	4000K
322704	Coffee	3000K
322681	Coffee	4000K





Tronco

Corps lumineux en aluminium coulé sous pression, fini avec vernis de couleur anthracite, blanche, coffee, grise ou noire. Diffuseur en verre pyrex avec éléments internes en aluminium.



IP44

1,110 Kg / 0,0070 m³
E27 max 1x 42W

€ 65

- 118659 Blanc
- 026978 Gris
- 027005 Anthracite
- 004716 Noir
- 326962 Coffee

4000 K
490 lm

153957 € 2,00



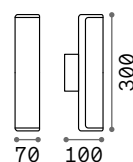
P. 898



Etere

Corps lumineux en aluminium moulé sous pression, revêtu d'une couche de poudre. Diffuseur en polycarbonate opalin satiné. Couleurs : anthracite, café ou noir.

LED Source lumineuse à LED
3000/4000 K, durée 25.000 heures.



IP44

0,590 Kg / 0,0027 m³
LED 9,5W / 1000/1100 lm

€ 95

246925	■ Antracite	3000K
172408	■ Antracite	4000K
322193	■ Noir	3000K
322209	■ Noir	4000K
269153	■ Coffee	3000K
246949	■ Coffee	4000K



Snif Round

Corps en aluminium coulé sous pression et verni. Double diffuseur: supérieur et inférieur en verre pyrex transparent. Disponible dans les finitions anthracite, blanche, grise ou noire.

061467



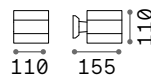
144283



061474



061450



IP54

0,750 Kg / 0,0032 m³
G9 max 1x40W

€ 50

144283 ■ Blanc
061474 ■ Gris
061467 ■ Anthracite
061450 ■ Noir

4000 K
530 lm
307879 € 6,00



Snif Square

Corps en aluminium coulé sous pression et verni. Double diffuseur: supérieur et inférieur en verre pyrex transparent. Disponible dans les finitions anthracite, blanche, grise ou noire.

121963



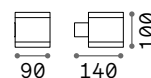
144276



118666



123080



IP44

0,600 Kg / 0,0027 m³
G9 max 1x 40W

€ 50

144276 Blanc
118666 Gris
121963 Anthracite
123080 Noir

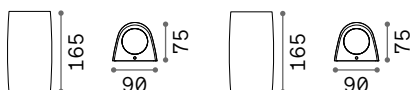
4000 K
530 lm

307879 € 6,00

Keope

Corps lumineux et diffuseur en résine à haute performance: inattaquable par la corrosion des agents atmosphériques. Couleurs stabilisées avec traitement U.V. résistant aux écarts de température de -60° jusqu'à +90°. Diffuseurs de matière acrylique transparente mate.


LED Ampoules LED GU10 3,5W incluses.
CCT réglable: 2700 K, 4000 K.



0,450 Kg / 0,0033 m³
GU10 max 2x6W

€ 63

147772 ■ Blanc
147796 ■ Gris
147819 ■ Noir




108292 € 3,00



0,350 Kg / 0,0033 m³
GU10 max 1x6W

€ 42

147765 ■ Blanc



108292 € 3,00



Apollo

Corps lumineux moulé sous pression, fini avec vernis mat à poudre en couleur noir. Emission de la lumière en haut et en bas.

LED Source lumineuse à LED 4000 K, durée 30.000 heures.



0,540 Kg / 0,0008 m³
LED 6W / 800 lm

€ 90

137391 ■ Noir





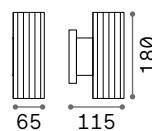
Base

Corps lumineux en aluminium moulé sous pression, revêtu d'une couche de poudre. Diffuseurs en verre trempé transparent. Couleurs: blanc ou noir.



129457

129433




■  IP44

0,610 Kg / 0,0016 m³
GU10 max 2 x 28W

€ 40

129457 ■ Blanc
129433 ■ Noir

 4000 K
430 lm

253497 € 3,00



Gun

Corps lumineux fini brossé naturel ou en vernis avec différentes finitions. Diffuseur en verre pyrex transparent. Emission de la lumière en haut et en bas.



100388



033013



163628



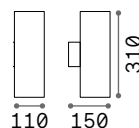
236841



100395



163635

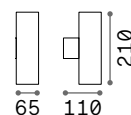


IP54

1,350 Kg / 0,0071 m³
E27 max 2 x 60W

€ 72

092300 Blanc
033020 Aluminium
163604 Gris
236858 Antracite
092317 Noir
163611 Coffee



IP44

0,720 Kg / 0,0024 m³
GU10 max 2 x 35W

€ 65

100388 Blanc
033013 Aluminium
163628 Gris
236841 Antracite
100395 Noir
163635 Coffee

4000 K
580 lm

151960 € 2,00

4000 K
430 lm

253497 € 3,00



P. 810



Punto

Base et corps lumineux en aluminium verni avec traitement époxy. Diffuseurs en verre.
Émission de la lumière indirecte.
Finitions : anthracite, blanc, café, noir.

LED Source lumineuse à LED 3000 K, durée 30.000 heures.

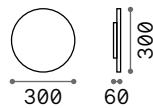


313528

313511

313542

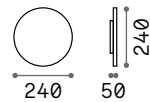
313535



2,090 Kg / 0,0135 m³
LED 16W / 1750 lm

€ 150

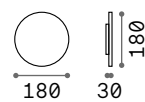
328553 Blanc
313566 Antracite
328577 Noir
328560 Coffee



1,280 Kg / 0,0083 m³
LED 12W / 1250 lm

€ 125

328522 Blanc
313559 Antracite
328546 Noir
328539 Coffee



0,820 Kg / 0,0018 m³
LED 9W / 950 lm

€ 65

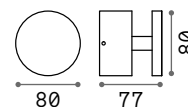
313528 Blanc
313511 Antracite
313542 Noir
313535 Coffee



Toffee ^{new}

Base et corps du luminaire en aluminium peint par poudrage. Diffuseur en verre trempé transparent. Émission vers le bas. Couleurs : anthracite, blanc, café ou noir.

LED Source lumineuse à LED 3000 K, durée 50.000 heures.



IP65

0,400 Kg / 0,0011 m³
LED 8W / 800 lm

€ 75

347738 **Blanc** ^{new}
321189 **Antracite** ^{new}
321196 **Noir** ^{new}
321202 **Coffee** ^{new}



347738

321189

321196

321202



P. 866



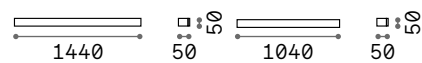
P. 866



Linea

Base et corps lumineux en aluminium verni avec traitement époxy. Diffuseurs en verre.
Émission de lumière indirecte.
Finitions : anthracite, blanc, café, noir.

LED Source lumineuse à LED 3000 K, durée 30.000 heures.



1,750 Kg / 0,0049 m³
LED 23W / 2400 lm

€ 185

328584 ■ Blanc
313504 ■ Antracite
328607 ■ Noir
328591 ■ Coffee



1,430 Kg / 0,0036 m³
LED 20W / 1950 lm

€ 145

313474 ■ Blanc
313467 ■ Antracite
313498 ■ Noir
313481 ■ Coffee



Iko

Corps lumineux en aluminium moulé sous pression et verni à poudre. Double diffuseur, supérieur et inférieur, en verre transparent trempé et sablé. Disponible dans les finitions anthracite, blanche ou grise.

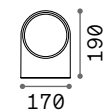

018515



092218



018522



IP54

0,600 Kg / 0,0040 m³
E27 max 1x60W

€ 50

018522 ■ Blanc
092218 ■ Gris
018515 ■ Anthracite

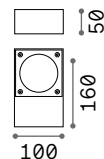
4000 K
580 lm

151960 € 2,00



Sirio new






Corps lumineux en aluminium moulé sous pression, revêtu d'une couche de poudre. Diffuseur en verre trempé transparent. Source GX53. Couleurs : anthracite, blanc, café, gris ou noir.



■  IP65

0,820 Kg / 0,0018 m³
GX53 max 1x9W

€ 90

318226		Blanc	new
345611		Gris	new
318202		Antracite	new
318219		Noir	new
318196		Coffee	new



318226

318196

345611

318219

318202



P. 886



P. 924



4000 K
1000 lm

154008

€ 5,00



Rubik

Corps lumineux en fusion d'aluminium verni à poudres. Structure interne qui reflète le faisceau lumineux soit en haut qu'en bas. Disponible dans les finitions anthracite, blanche, coffee, grise ou noire.

LED Source lumineuse à LED 3000/4000 K, durée 30.000 heures.



■ IP54

0,660 Kg / 0,0022 m³
LED 8,5W / 660/720 lm

€ 142

269313	■ Blanc	3000K
149745	■ Blanc	4000K
326849	■ Gris	3000K
326856	■ Gris	4000K
247083	■ Antracite	3000K

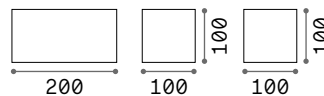
149738	■ Antracite	4000K
269320	■ Noir	3000K
142302	■ Noir	4000K
326627	■ Coffee	3000K
326634	■ Coffee	4000K



Atom

Corps lumineux en aluminium avec traitement époxy. Diffuseurs en verre. Double faisceau lumineux, supérieur et inférieur, réglable en largeur grâce à des ailettes mobiles.

LED Source lumineuse à LED 3000 K, durée 30.000 heures.



■ \oplus IP54

1,160 Kg / 0,0025 m³
LED 25W / 2100 lm

€ 135

328652 ■ Blanc
313412 ■ Antracite
328676 ■ Noir
328669 ■ Coffee

■ \oplus IP54

0,660 Kg / 0,0013 m³
LED 12W / 1050 lm

€ 70

313436 ■ Blanc
313429 ■ Antracite
313450 ■ Noir
313443 ■ Coffee

Up

Corps lumineux en fusion d'aluminium verni à poudre. Diffuseurs en verre pyrex transparent. Disponible en finition anthracite, blanche, coffee, grise ou noire.



■ IP44

■ IP44

0,520 Kg / 0,0019 m³
G9 max 2 x 15W

0,320 Kg / 0,0012 m³
G9 max 1 x 15W

€ 40

€ 25

115320 ■ Blanc
326993 ■ Gris
115337 ■ Antracite
115344 ■ Noir
213354 ■ Coffee

115290 ■ Blanc
326986 ■ Gris
115306 ■ Antracite
115313 ■ Noir
213347 ■ Coffee

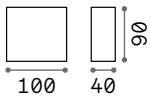
4000 K
530 lm
307879 € 6,00

4000 K
530 lm
307879 € 6,00



Tetris-1

Corps lumineux en aluminium fini avec vernis mat à poudre. Diffuseur en verre trempé transparent. Disponible dans les finitions anthracite, blanche, coffee, grise ou noire.



■ IP44

0,390 Kg / 0,0017 m³
G9 max 1 x 15W

€ 82

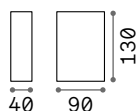
114293 ■ Blanc
113760 ■ Gris
113753 ■ Antracite
326955 ■ Noir
213323 ■ Coffee

4000 K
530 lm
307879 € 6,00



Tetris-2

Corps lumineux en aluminium fini avec vernis mat à poudre de couleur anthracite ou blanc. Diffuseur en verre trempé transparent. Emission de la lumière en haut et en bas.



IP44

0,520 Kg / 0,0018 m³

G9 max 2 x 15W

€ 91

269221 Blanc

113791 Antracite

4000 K
530 lm

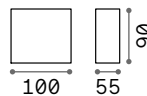
307879 € 6,00



Argo

Corps lumineux en aluminium coulé sous pression et verni à poudres. Diffuseur en verre trempé transparent avec réflecteur intérieur blanc. Disponible en finition anthracite ou blanche.

LED Source lumineuse à LED
3000/4000 K, durée 30.000 heures.



IP65

0,600 Kg / 0,0013 m³

LED 11W / 1000/1150 lm

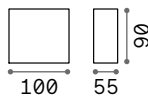
€ 80

268309 Blanc 3000K

268316 Blanc 4000K

250946 Antracite 3000K

268293 Antracite 4000K



IP65

0,600 Kg / 0,0011 m³

LED 6W / 550/570 lm

€ 70

317564 Blanc 3000K

321691 Blanc 4000K

321646 Antracite 3000K

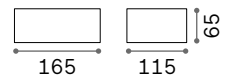
317571 Antracite 4000K





Twin

Corps lumineux en aluminium coulé sous pression et verni à poudres en couleurs anthracite, blanche, coffee, grise ou noire. Double diffuseur, supérieur et inférieur, en verre pyrex transparent satiné.



■ IP44

0,510 Kg / 0,0026 m³
G9 max 1x28W

€ 55

- 115351 Blanc
- 326979 Gris
- 115368 Anthracite
- 115375 Noir
- 213330 Coffee

4000 K
530 lm
307879 € 6,00



Andromeda

Corps lumineux en aluminium coulé sous pression et, verni. Double diffuseur, supérieur et inférieur, en verre pyrex satiné. Disponible dans les finitions anthracite, blanche, coffee, grise ou noire.

100364



163543



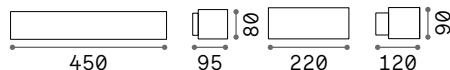
092355



100371



163550



IP55

1,630 Kg / 0,0052 m³
E27 max 2x60W

€ 85

100364 Blanc
163543 Gris
092355 Anthracite
100371 Noir
163550 Coffee

4000 K
580 lm

151960 € 2,00

IP55

1,000 Kg / 0,0039 m³
E27 max 1x60W

€ 55

066868 Blanc
158822 Gris
061580 Anthracite
061597 Noir
163536 Coffee

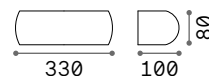
4000 K
580 lm

151960 € 2,00



Giove

Corps lumineux en aluminium moulé sous pression et verni à poudre. Double diffuseur, supérieur et inférieur, en verre transparent trempé et sablé. Disponible dans les finitions: anthracite, blanc, coffee, gris ou noir.



IP54

0,900 Kg / 0,0041 m³
E27 max 1x 60W

€ 70

092195 ■ Blanc
322605 ■ Gris
092188 ■ Anthracite
092201 ■ Noir
163598 ■ Coffee

4000 K
580 lm

151960 € 2,00



Felix

Corps lumineux en résine de haute prestation: inattaquable par la corrosion, soit des agents atmosphériques que de fertilisants chimiques. Couleurs stabilisées avec traitement U.V., résistant à écarts de température de 60°C à + 90°C.

LED Ampoules LED E27 8W Goccia incluses dans le modèle **123745**. CCT réglable: 2700 K, 4000 K, 6500 K.



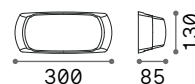
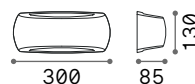
123776



123769



123783



0,520 Kg / 0,0050 m³
E27 max 1x23W

0,610 Kg / 0,0050 m³
E27 max 1x23W

€ 52

€ 35

123745 ■ Blanc

123776 ■ Blanc

123769 ■ Gris

123783 ■ Noir

4000 K
580 lm

4000 K
580 lm

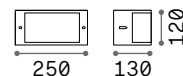
151960 € 2,00

151960 € 2,00



Rex-1

Corps lumineux en aluminium moulé sous pression et verni à poudre en couleur anthracite, blanc, coffee, gris ou noir. Diffuseur blanc en matière acrylique.



IP44

0,600 Kg / 0,0065 m³
E27 max 1x 60W

€ 42

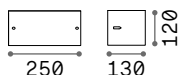
- 092393 ■ Blanc
- 322735 ■ Gris
- 092409 ■ Anthracite
- 322728 ■ Noir
- 213217 ■ Coffee

4000 K
1020 lm

151991 € 2,00

Rex-2

Corps lumineux en aluminium moulé sous pression et verni à poudre en couleur anthracite ou blanche. Diffuseur blanc en matière acrylique.



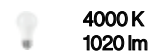
IP44

0,600 Kg / 0,0065 m³

E27 max 1x60W

€ 42

092416 Blanc
092423 Antracite

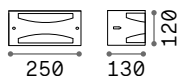


151991 € 2,00



Rex-3

Corps lumineux en aluminium moulé sous pression et verni à poudre en couleur anthracite ou blanche. Diffuseur blanc en matière acrylique.



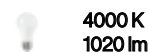
IP44

0,600 Kg / 0,0065 m³

E27 max 1x60W

€ 42

092430 Blanc
092447 Antracite



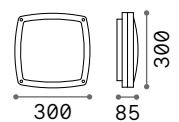
151991 € 2,00





Cometa

Corps lumineux en aluminium moulé sous pression, revêtu d'une couche de poudre. Diffuseur en PVC blanc. L'exposition à la lumière directe du soleil est déconseillée. Couleur : anthracite.



1,500 Kg / 0,0124 m³
E14 max 3x28W

€ 100

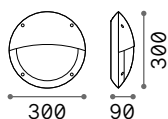
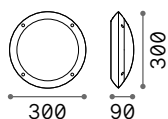
082240 ■ Anthracite

3000 K
420 lm

101217 € 2,00

Polar

Corps lumineux et diffuseur en résine de haute prestation: inattaquable par la corrosion, soit des agents atmosphériques que des fertilisants chimiques, couleurs stabilisées avec traitement U.V., résistant à écarts de température de 60°C à + 90°C.



0,800 Kg / 0,0106 m³
E27 max 1x23W

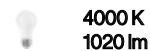
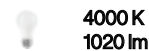
0,800 Kg / 0,0106 m³
E27 max 1x23W

€ 35

€ 35

096667 Blanc
096674 Noir

096681 Blanc
096698 Noir



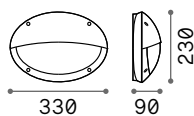
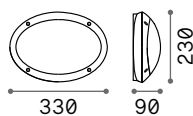
151991 € 2,00

151991 € 2,00



Medea

Corps lumineux et diffuseur en résine de haute prestation: inattaquable par la corrosion, soit des agents atmosphériques que des fertilisants chimiques, couleurs stabilisées avec traitement U.V., résistant aux écarts de température de 60°C à + 90°C.



0,800 Kg / 0,0109 m³
E27 max 1x23W

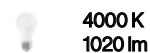
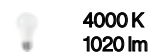
0,800 Kg / 0,0109 m³
E27 max 1x23W

€ 25

€ 25

096711 Blanc
096704 Noir

096735 Blanc
096728 Noir



151991 € 2,00

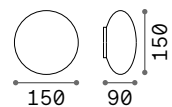
151991 € 2,00





Bubble

Monture en aluminium coulé sous pression et travaillé sur tour, fini avec vernis à poudres. Diffuseur de matière plastique blanc mat.



0,480 Kg / 0,0031 m³
G9 max 2x15W

€ 72

158907 Blanc

4000 K
530 lm

307879 € 6,00



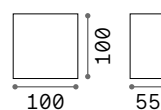
P. 812



Snow new

Base et diffuseur en polycarbonate blanc. Fixation à encastrer, sans vis à vue. Couleur : blanc.

LED Source lumineuse à LED 3000 K / 4000 K, durée 50.000 heures.



■ ■ □ IP65

0,170 Kg / 0,0013 m³
LED 6W / 550/600 lm

€ 25

326214 ■ Blanc 3000K^{new}
326221 ■ Blanc 4000K^{new}

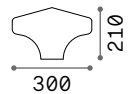
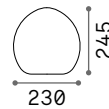
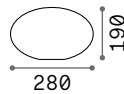
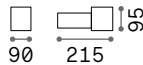


P. 805



Clio

Article modulaire e avec monture en aluminium extrudé et travaillé sur tour, fini avec vernis à poudre de couleur anthracite, blanc, gris, noir et coffee. Diffuseur en matière plastique blanc mat.



■ \oplus IP44

0,680 Kg / 0,0039 m³
E27 max 1x42W

€ 80

- 146775 Blanc
- 146782 Gris
- 145228 Antracite
- 146799 Noir
- 326788 Coffee

0,540 Kg / 0,0171 m³

€ 40

145068 Blanc

0,520 Kg / 0,0144 m³

€ 40

116716 Blanc

0,610 Kg / 0,0231 m³

€ 40

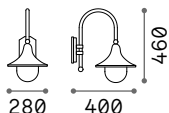
145020 Blanc



4000 K
580 lm
151960 € 2,00

Cima

Corps en aluminium coulé sous pression, avec finition anthracite, coffee ou noir et or. Diffuseur acrylique transparent.




■  IP43

1,840 Kg / 0,0504 m³
E27 max 1x52W

€ 61

246819 ■ Antracite
024134 ■ Noir
246826 ■ Coffee



153964 € 3,50

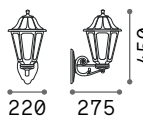


P.910



Dafne

Corps lumineux en résine de haute prestation: inattaquable par la corrosion, couleurs stabilisés avec traitement U.V., résistants aux écarts de température de 60°C à + 90°C. Diffuseur en méthacrylate anti jaunissement.



■  IP55

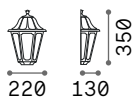
1,000 Kg / 0,0101 m³
E27 max 1x23W

€ 33

120423 Blanc
101491 ■ Noir



153964 € 3,50




■  IP55

0,600 Kg / 0,0117 m³
E27 max 1x23W

€ 28

120430 Blanc
101552 ■ Noir



153964 € 3,50

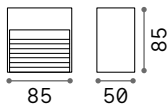


P.911



Down

Monture en aluminium coulé sous pression et verni à poudre avec finition anthracite ou blanche. Diffuseur acrylique.



■ IP44

0,270 Kg / 0,0010 m³
G9 max 1x28W

€ 30

115382 ■ Blanc
122045 ■ Antracite

4000 K
530 lm

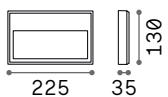
307879 € 6,00



Febe

Luminaire apparent avec corps lumineux en aluminium moulé sous pression, peint par poudrage. Diffuseur en verre trempé transparent. Couleur : anthracite.

Source lumineuse à LED 3000/4000 K, durée 30.000 heures.

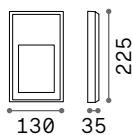


■ IP65

0,760 Kg / 0,0020 m³
LED 6W / 600/630 lm

€ 75

250854 ■ Antracite 3000K
322285 ■ Antracite 4000K



■ IP65

0,760 Kg / 0,0020 m³
LED 6W / 500/520 lm

€ 75

268354 ■ Antracite 3000K
322308 ■ Antracite 4000K

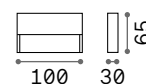
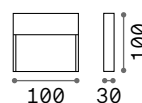




Dedra

Corps lumineux en aluminium moulé sous pression, verni avec traitement époxy. Diffuseur en acrylique transparent. Émission de la lumière indirecte. Finitions : blanc, anthracite, café.

LED Source lumineuse à LED 3000 K, durée 20.000 heures.



■ □ IP65

■ □ IP65

0,200 Kg / 0,0007 m³
LED 1,5W / 160 lm

0,170 Kg / 0,0007 m³
LED 1,5W / 160 lm

€ 47

€ 43

328638 ■ Blanc
316871 ■ Anthracite
328621 ■ Coffee

316901 ■ Blanc
328645 ■ Anthracite
316895 ■ Coffee



Bollard et lampes de table

Extérieur



Index alphabétique

Acqua	903	Tifone	892
Agos	882	Titano	888
Arcadia	881	Toffee	866
Atena	900	Torre	906
Boeing	896	Tronco	898
Cima	910	Twiggy	874
Clio	908	Vega	893
Cosmo	907		
Cute	868		
Dafne	911		
Doris	876		
Edo Outdoor	901		
Enya	872		
Etere	904		
Gas	891		
Hub	891		
Ipotesi	873		
Itaca	880		
Jedi	894		
Kurt	889		
Lolita	870		
Luna	878		
Marte	902		
Mercurio	902		
Pulsar	903		
Pure	864		
Sasso	879		
Sirio	886		
Sole	877		
Style	884		
Tesla	890		

Enya

Pag 872



Pure 864

Toffee 866

Cute 868

Lolita 870



Itaca 880

Arcadia 881

Agos 882

Style 884



Vega 893

Jedi 894

Boeing 896

Tronco 898

Extérieur

Index typologies



Enya 872 Ipotesi 873 Twiggy 874 Doris 876 Sole 877 Luna 878 Sasso 879



Sirio 886 Titano 888 Kurt 889 Tesla 890 Gas 891 Hub 891 Tifone 892



Atena 900 Edo Outdoor 901 Marte 902 Mercurio 902 Pulsar 903 Acqua 903 Etere 904



Torre 906 Cosmo 907 Clio 908 Clio 908 Clio 908 Cima 910 Dafne 911





Pure


Base, tige et abat-jour en métal verni mat. Diffuseur en acrylique. Modèle de table avec batterie rechargeable et interrupteur tactile intégré. Finitions : blanc, café, noir. Temps de charge de la batterie 6 heures.

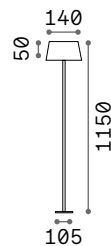
LED Source lumineuse à LED 3000 K, durée 30.000 heures.

ON OFF Lampe avec interrupteur intégré.

 Lampe avec dimmer.

 Lampe avec dimmer haptique.

 Lampe avec batterie rechargeable fournie. Durée 7 heures.

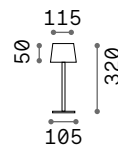


 IP54

1,580 Kg / 0,0058 m³
LED 1,5W / 230 lm

€ 115

311708  Blanc
328515  Noir
328508  Coffee



 IP54

0,840 Kg / 0,0052 m³
LED 1,5W / 230 lm

€ 85

311685  Blanc
311678  Noir
311661  Coffee



Toffee new


Lampe de table à piles rechargeables.
 Abat-jour en aluminium peint par
 poudrage. Diffuseur en acrylique.
 Couleurs : blanc, café ou noir.

LED Source lumineuse à LED 3000 K, durée
 20.000 heures.

ON
OFF Lampe avec interrupteur intégré.
 Cod. **328614, 311715, 347868**

Hand Lampe avec dimmer haptique.
 Cod. **328614, 311715, 347868**

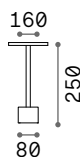
Battery Lampe avec batterie rechargeable
 fournie. Durée 8 heures.
 Cod. **328614, 311715, 347868**



IP65

1,400 Kg / 0,0200 m³
 LED 11W / 1200 lm

€ 130



IP65

1,220 Kg / 0,0200 m³
 LED 11W / 1200 lm

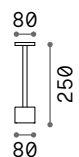
€ 125



IP65

0,950 Kg / 0,0200 m³
 LED 8W / 800 lm

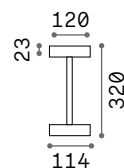
€ 105



IP65

0,830 Kg / 0,0200 m³
 LED 8W / 800 lm

€ 100



IP54

0,460 Kg / 0,0050 m³
 LED 2W / 230 lm

€ 90

- | | | | | | | | | | | | | | |
|--------|-----------|-----|--------|-----------|-----|--------|-----------|-----|--------|-----------|-----|--------|--------|
| 347837 | Antracite | new | 347806 | Antracite | new | 347776 | Antracite | new | 347745 | Antracite | new | 311715 | Blanc |
| 347851 | Noir | new | 347820 | Noir | new | 347790 | Noir | new | 347769 | Noir | new | 328614 | Noir |
| 347844 | Coffee | new | 347813 | Coffee | new | 347783 | Coffee | new | 347752 | Coffee | new | 347868 | Coffee |





348377

Cute new

Lampe à batterie avec base pour recharge. Monture en métal verni à poudres. Diffuseur acrylique avec émission de lumière en bas. Couleurs : blanc, noir, café, chrome, or.

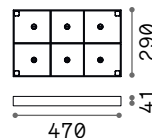
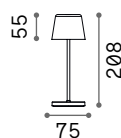
LED Source lumineuse à LED 2200 K / 2700 K, durée 50.000 heures.

ON / OFF Lampe avec interrupteur intégré.

+ Lampe avec dimmer.

Hand Lampe avec dimmer haptique.

Battery Lampe avec batterie rechargeable fournie. Durée 7 heures.



IP65

IP20


0,440 Kg / 0,0026 m³
LED 2,5W / 190 lm

1,920 Kg / 0,0092 m³

€ 85

€ 180

- | | | | | | |
|--------|--------|-----|--------|------|-----|
| 346892 | Blanc | new | 348377 | Noir | new |
| 346922 | Chrome | new | | | |
| 346908 | Noir | new | | | |
| 346915 | Coffee | new | | | |
| 346939 | Or | new | | | |





Lolita


Lampe de table à batterie rechargeable avec finition blanche, grise, noire ou coffee. Base en plastique. Monture en métal. Diffuseur de matière plastique. Autonomie de 14 heures. Temps de charge de la batterie 7 heures.

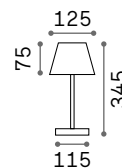
LED Source lumineuse à LED 3000 K, durée 25.000 heures.

**ON
OFF** Lampe avec interrupteur intégré.

 Lampe avec dimmer.

 Lampe avec dimmer haptique.





 Lampe avec batterie rechargeable fournie. Durée 14 heures.



 IP54

0,550 Kg / 0,0078 m³
LED 1,8W / 150 lm

€ 55

286723  Blanc
286730  Gris
286716  Noir
286747  Coffee



Enya ^{new}

Lampe portable à batterie, rechargeable. Corps en aluminium verni à poudres. Manche en caoutchouc noir. Diffuseur en verre trempé. Émission de lumière en bas. Interrupteur avec variateur. Couleurs : blanc, noir, café.



Source lumineuse à LED 3000 K, durée 35.000 heures.



Lampe avec interrupteur intégré.



Lampe avec dimmer haptique.



Lampe avec batterie rechargeable fournie. Durée 7 heures.



323251

323237

323244



IP54

1,490 Kg / 0,0086 m³
LED 5W / 250 Lm

€ 115

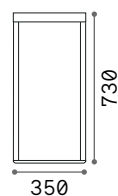
323251 Blanc new
323237 Noir new
323244 Coffee new



Ipotesi

Structure complètement en aluminium verni à poudres.
 Diffuseur en polycarbonate opale.
 Câble noir en caoutchouc avec interrupteur, driver extérieur incorporé et fiche. Couleur: blanc ou noir.

LED Source lumineuse à LED
 3000 K, durée 30.000 heures.



350

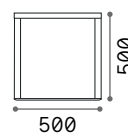
730

IP44

5,100 Kg / 0,1041 m³
 LED 16W / 1700 Lm

€ 335

282244 ■ Blanc
 282251 ■ Noir



500

500

IP44

4,940 Kg / 0,1379 m³
 LED 16W / 1700 Lm

€ 435

300641 ■ Blanc
 300658 ■ Noir



282244



282251



Twiggy new

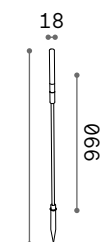
Structure en aluminium verni à poudres. Diffuseur en acrylique satiné. Fourni avec piquet.
Couleurs : noir et café.

LED Source lumineuse à LED
3000 K, durée 30.000 heures.



347905

347875

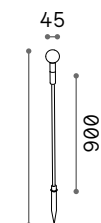


IP65

0,290 Kg / 0,0031 m³
LED 1,5W / 130 lm

€ 50

348346 ■ Noir
348339 ■ Coffee

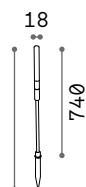


IP65

0,031 Kg / 0,0028 m³
LED 1,5W / 130 lm

€ 60

new 348360 ■ Noir
new 348353 ■ Coffee

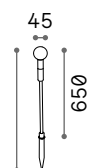


IP65

0,210 Kg / 0,0023 m³
LED 1,5W / 130 lm

€ 45

new 347882 ■ Noir
new 347875 ■ Coffee

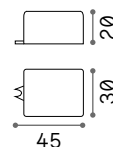


IP65

0,230 Kg / 0,0020 m³
LED 1,5W / 130 lm

€ 55

new 347905 ■ Noir
new 347899 ■ Coffee



Driver
Non inclus
Nécessaire

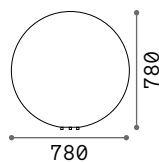
€ 12

new 276205



Doris

Diffuseurs de matière plastique grise mélange à effet granit. Équipé de fiche et piquet pour fixation au sol.



IP44

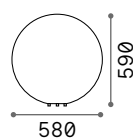
7,600 Kg / 0,5581 m³
E27 max 1x60W

€ 545

195506 Blanc

4000 K
1020 lm

151991 € 2,00



IP44

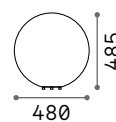
4,050 Kg / 0,2306 m³
E27 max 1x60W

€ 325

195490 Blanc

4000 K
1020 lm

151991 € 2,00



IP44

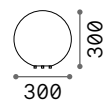
3,000 Kg / 0,1366 m³
E27 max 1x60W

€ 215

195483 Blanc

4000 K
1020 lm

151991 € 2,00



IP44

1,210 Kg / 0,0318 m³
E27 max 1x60W

€ 127

214009 Blanc

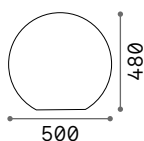
4000 K
1020 lm

151991 € 2,00



Sole

Diffuseur de matière plastique opale. Équipé de câble avec fiche et piquet accessoire pour la fixation au sol.

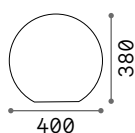


IP44

4,500 Kg / 0,1460 m³
E27 max 1x 60W

€ 225

191614 Blanc

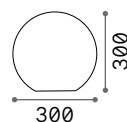


IP44

3,900 Kg / 0,0741 m³
E27 max 1x 60W

€ 150

191621 Blanc

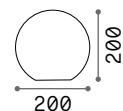


IP44

2,700 Kg / 0,0322 m³
E27 max 1x 60W

€ 120

191638 Blanc



IP44

1,200 Kg / 0,0139 m³
E27 max 1x 60W

€ 110

318820 Blanc



P. 802

4000 K
1020 lm

151991 € 2,00

4000 K
1020 lm

151991 € 2,00

4000 K
1020 lm

151991 € 2,00

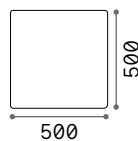
4000 K
580 lm

151960 € 2,00



Luna

Corps lumineux de matière plastique opale. Equipé de fiche et piquet pour la fixation au sol.



IP44

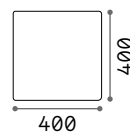
6,700 Kg / 0,1743 m³
E27 max 1x60W

€ 290

191607 Blanc

4000 K
1020 lm

151991 € 2,00



IP44

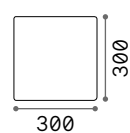
4,700 Kg / 0,1005 m³
E27 max 1x60W

€ 210

191584 Blanc

4000 K
1020 lm

151991 € 2,00



IP44

2,700 Kg / 0,0356 m³
E27 max 1x60W

€ 150

191577 Blanc

4000 K
1020 lm

151991 € 2,00

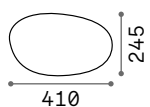


P. 804



Sasso

Diffuseur de matière plastique opale. Équipé de câble avec fiche et piquet pour fixation au sol.

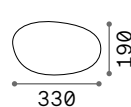


1,500 Kg / 0,0444 m³
E27 max 1x 40W

€ 205

161778 Blanc

4000 K
1020 lm
151991 € 2,00

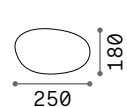


0,900 Kg / 0,0209 m³
E27 max 1x 40W

€ 145

161761 Blanc

4000 K
1020 lm
151991 € 2,00



0,710 Kg / 0,0123 m³
G9 max 1x 15W

€ 105

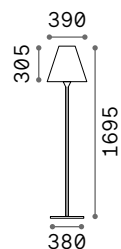
161754 Blanc

4000 K
530 lm
307879 € 6,00



Itaca

Base et tige en en métal verni à poudres en blanc. Diffuseur conique de matière plastique de couleur opale. Fourni avec fiche.



IP44

8,840 Kg / 0,1405 m³
E27 max 1x60W

€ 310

180953 Blanc

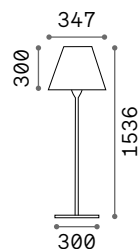
4000 K
1020 lm

151991 € 2,00



Arcadia

Base et tige en métal verni avec traitement époxy. Diffuseur en PMMA blanc. Câble en néoprène avec fiche. Finitions : anthracite.



IP44

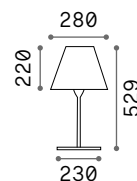
6,500 Kg / 0,0525 m³
E27 max 1x42W

€ 115

298610 ■ Anthracite

4000 K
1020 lm

151991 € 2,00



IP44

2,940 Kg / 0,0247 m³
E27 max 1x42W

€ 150

298597 ■ Anthracite

4000 K
1020 lm

151991 € 2,00



Agos

Corps lumineux en aluminium coulé sous pression et verni à poudres. Diffuseur acrylique transparent mat. Couleur anthracite, coffee ou noire.

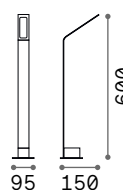
LED Source lumineuse à LED
3000/4000 K, durée 25.000 heures.



254388

326696

326689



1,100 Kg / 0,0127 m³
LED 6,5W / 670/730 lm

0,950 Kg / 0,0096 m³
LED 6,5W / 670/730 lm

€ 100

€ 80

254319 ■ Antracite 3000K
268422 ■ Antracite 4000K
326733 ■ Noir 3000K
326757 ■ Noir 4000K
326726 ■ Coffee 3000K
326740 ■ Coffee 4000K

254388 ■ Antracite 3000K
268439 ■ Antracite 4000K
326696 ■ Noir 3000K
326719 ■ Noir 4000K
326689 ■ Coffee 3000K
326702 ■ Coffee 4000K



Style

Corps lumineux en aluminium verni à poudres. Diffuseur de matière plastique opale. Source lumineuse à led intégré. Disponible en finition anthracite, blanche, coffee, grise ou noire.

LED Source lumineuse à LED
3000/4000 K, durée 30.000 heures.



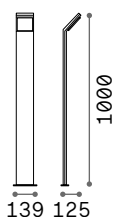
318691

322551

322612

322537

322575

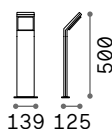


IP54

1,680 Kg / 0,0239 m³
LED 8,5W / 950/1050 lm

€ 190

318707	Blanc	3000K
322483	Blanc	4000K
322384	Gris	3000K
322353	Gris	4000K
246871	Antracite	3000K



IP54

1,200 Kg / 0,0122 m³
LED 8,5W / 950/1050 lm

€ 145

209906	Antracite	4000K
322230	Noir	3000K
322216	Noir	4000K
322452	Coffee	3000K
322438	Coffee	4000K

318691	Blanc	3000K
322582	Blanc	4000K
322551	Gris	3000K
322544	Gris	4000K
322612	Antracite	3000K

322599	Antracite	4000K
322537	Noir	3000K
322506	Noir	4000K
322575	Coffee	3000K
322568	Coffee	4000K



Sirio

Corps lumineux en aluminium verni à poudres. Diffuseur en verre pyrex transparent. Disponible dans les finitions anthracite, blanche, coffee, grise ou noire.



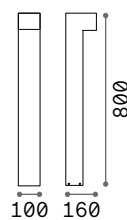
115085

246963

115061

115108

213262



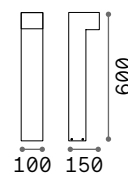
IP44

1,880 Kg / 0,0181 m³
G9 max 2 x 15W

€ 180

115085 Blanc
246963 Gris
115061 Antracite
115108 Noir
213262 Coffee

307879 4000 K
530 lm
€ 6,00



IP44

1,550 Kg / 0,0136 m³
G9 max 2 x 15W

€ 145

115092 Blanc
246970 Gris
115078 Antracite
115115 Noir
213279 Coffee

307879 4000 K
530 lm
€ 6,00



P. 841



P. 924

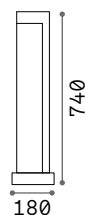


Titano

Corps lumineux en résine poreuse.
Base et détail diffuseur en métal
verni noir mat. Émission de la
lumière en bas. LED intégré.



LED Source lumineuse à LED
3000/4000 K, durée 50.000 heures.

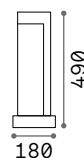


IP55

9,220 Kg / 0,0540 m³
LED 8,5W / 560/580 lm

€ 350

246987 ■ Granit 3000K
187327 ■ Granit 4000K



IP55

6,800 Kg / 0,0377 m³
LED 8,5W / 560/580 lm

€ 275

246994 ■ Granit 3000K
157856 ■ Granit 4000K

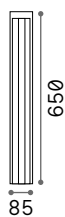


Kurt

Base et corps du luminaire en aluminium peint par poudrage. Diffuseur en verre trempé transparent. Émission de lumière vers le bas. Couleurs : anthracite, blanc, café ou noir.

LED

Source lumineuse à LED
3000/4000 K, durée 30.000 heures.



IP54

1,930 Kg / 0,0060 m³

LED 11W / 1150/1200 lm

€ 125

306841	Blanc	3000K
294049	Blanc	4000K
306834	Antracite	3000K
294025	Antracite	4000K

306872	Noir	3000K
293172	Noir	4000K
306858	Coffee	3000K
294001	Coffee	4000K



306841



306834



306872






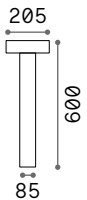


306858



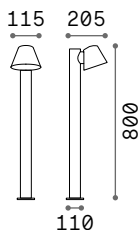
Tesla

Corps lumineux en aluminium verni à poudres. Diffuseur avec écran de matière plastique blanche. Émission de la lumière vers le bas. Disponible dans les finitions: anthracite, blanc, coffee ou noir.

 <p>153193</p>	 <p>326917</p>	 <p>153209</p>	 <p>316048</p>	 <p>IP44</p> <p>3,000 Kg / 0,0379 m³ G9 max 4 x 15W</p> <p>€ 155</p> <p>153179 Blanc 153162 Antracite 316055 Noir 326924 Coffee</p> <p>4000 K 530 lm</p> <p>307879 € 6,00</p>	 <p>IP44</p> <p>2,560 Kg / 0,0273 m³ G9 max 4 x 15W</p> <p>€ 145</p> <p>153209 Blanc 153193 Antracite 326917 Noir 316048 Coffee</p> <p>4000 K 530 lm</p> <p>307879 € 6,00</p>
--	--	--	--	--	---

Gas

Corps lumineux en aluminium moulé sous pression et verni à poudre. Diffuseur en verre trempé et sablé. Disponible dans les finitions: anthracite, blanc, coffee, gris ou noir.



1,790 Kg / 0,0216 m³
GU10 max 1x35W

€ 116

139470 ■ Anthracite
322421 ■ Noir
213101 ■ Coffee

4000 K
430 lm



253497

€ 3,00

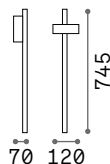
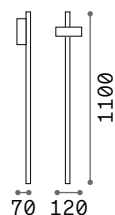
P. 823



Hub

Base, tige et corps lumineux en aluminium verni à poudres. Diffuseur positionnable avec écran en verre trempé transparent. Équipé de piquet pour fixation au sol. Disponible dans la finition anthracite.

LED Source lumineuse à LED
3000 K, durée 30.000 heures.



0,850 Kg / 0,0057 m³
LED 4,5W / 390 lm

0,720 Kg / 0,0083 m³
LED 4,5W / 390 lm

Base
Non inclus
Optionnel

€ 132

€ 132

€ 32

251257 ■ Anthracite

251226 ■ Anthracite

251295 ■ Anthracite

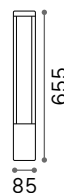




Tifone

Base et structure en aluminium coulé sous pression et verni à poudres avec finition anthracite. Diffuseur en verre transparent. Émission de la lumière en bas.

LED Source lumineuse à LED 3000 K, durée 20.000 heures.

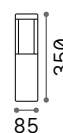


IP65

1,250 Kg / 0,0054 m³
LED 8,5W / 710 Lm

€ 122

250953 ■ Anthracite



IP65

1,010 Kg / 0,0029 m³
LED 8,5W / 710 Lm

€ 105

250977 ■ Anthracite

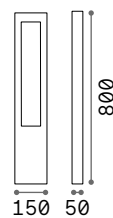


Vega

Corps lumineux en aluminium avec finition en vernis mat à poudres. Diffuseur en verre trempé transparent. Disponible en couleurs: anthracite, blanc, coffee, gris ou noir.



136035 136042 136028 136059 213361



IP44

1,150 Kg / 0,0092 m³
G9 max 1x 15W

€ 180

- 136035 Blanc
- 136042 Gris
- 136028 Antracite
- 136059 Noir
- 213361 Coffee

4000 K
530 lm
307879 € 6,00



Jedi

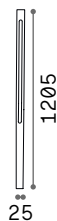
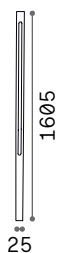
Base et corps lumineux en aluminium laqué époxy. Diffuseur en polycarbonate opale brillant. Livré avec piquet pour installation au sol. Finitions : anthracite ou noir.

LED Source lumineuse à LED
3000 K, durée 30.000 heures.



306803

293202



1,280 Kg / 0,0065 m³
LED 25W / 2600 Lm

€ 155

306803 ■ Anthracite
293202 ■ Noir

1,030 Kg / 0,0150 m³
LED 19W / 2050 Lm

€ 125

306797 ■ Anthracite
293196 ■ Noir

0,760 Kg / 0,0036 m³
LED 12W / 1250 Lm

€ 90

306780 ■ Anthracite
293189 ■ Noir

Base
Non inclus
Optionnel

€ 13


308227 ■ Anthracite
308234 ■ Noir



Boeing new

Corps en aluminium moulé sous pression peint à poudres. Diffuseur composé d'une protection extérieure en polycarbonate transparent fumé et d'un élément intérieur en acrylique opale satiné qui oriente la lumière vers le bas.
Couleurs : anthracite, café, noir.

LED Source lumineuse à LED 3000 K, durée 50.000 heures.



IP65

4,000 Kg / 0,0232 m³
LED 14W / 1200 lm

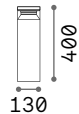
€ 210



IP65

3,100 Kg / 0,0164 m³
LED 14W / 1200 lm

€ 180



IP65

2,200 Kg / 0,0097 m³
LED 14W / 1200 lm

€ 160



IP65

1,350 Kg / 0,0041 m³
LED 14W / 1200 lm


€ 140

- | | | | |
|---------------------------------------|---------------------------------------|---------------------------------------|---------------------------------------|
| 327266 ■ Antracite <small>new</small> | 327259 ■ Antracite <small>new</small> | 327242 ■ Antracite <small>new</small> | 346656 ■ Antracite <small>new</small> |
| 346731 ■ Noir <small>new</small> | 346717 ■ Noir <small>new</small> | 346694 ■ Noir <small>new</small> | 346670 ■ Noir <small>new</small> |
| 346724 ■ Coffee <small>new</small> | 346700 ■ Coffee <small>new</small> | 346687 ■ Coffee <small>new</small> | 346663 ■ Coffee <small>new</small> |



Tronco

Corps lumineux en aluminium coulé sous pression, fini avec vernis de couleur anthracite, blanche, coffee, grise ou noire. Diffuseur en verre pyrex avec éléments internes en aluminium.



IP65

2,490 Kg / 0,0254 m³
E27 max 1x42W


€ 160

109138 Blanc
026961 Gris
026992 Antracite
004723 Noir
163741 Coffee



4000 K
490 lm

153957 € 2,00



IP65

1,970 Kg / 0,0193 m³
E27 max 1x42W

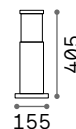
€ 138

109145 Blanc
026954 Gris
026985 Antracite
004730 Noir
163758 Coffee



4000 K
490 lm

153957 € 2,00



IP65

0,590 Kg / 0,0135 m³
E27 max 1x42W

€ 125

248264 Blanc
248288 Gris
248257 Antracite
248295 Noir
248271 Coffee



4000 K
490 lm

153957 € 2,00

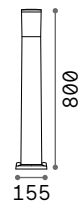




Atena

Corps lumineux et diffuseur en résine à haute performance, anti corrosion, couleurs stabilisés par traitement U.V. résistant de -60° jusqu'à +90°C.

LED Ampoules LED E27 8W Goccia incluses. CCT réglable: 2700 K, 4000 K, 6500 K.




IP55  INCLUSA

1,070 Kg / 0,0220 m³
E27 max 1x23W

€ 83

198644  Blanc
198637  Gris
198620  Noir

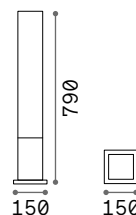
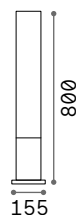
 4000 K
1020 lm

151991 € 2,00



Edo Outdoor

Structure en fusion d'aluminium
vernée à poudres en couleur
anthracite, blanche ou coffee.
Diffuseur en polycarbonate blanc.



IP44

IP44

1,600 Kg / 0,0240 m³
GX53 max 1x15W

2,670 Kg / 0,0269 m³
GX53 max 1x15W

€ 132

€ 132

135755 Blanc
138510 Antracite
213071 Coffee

142999 Blanc
135762 Antracite
213088 Coffee

4000 K
1000 lm
154008 € 5,00

4000 K
1000 lm
154008 € 5,00

Marte

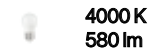
Corps lumineux en aluminium verni à poudres avec finition anthracite. Diffuseur blanc en matériel acrylique.



2,500 Kg / 0,0193 m³
E27 max 1x 25W

€ 160

092225 ■ Antracite

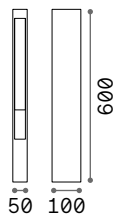


151960 € 2,00



Mercurio

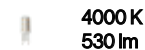
Corps lumineux en aluminium verni à poudres avec finition anthracite. Diffuseur en verre pyrex transparent.



1,540 Kg / 0,0057 m³
G9 max 1x 15W

€ 160

114347 ■ Antracite

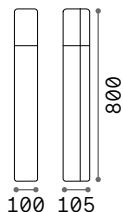


307879 € 6,00



Pulsar

Corpoluce en aluminium moulé sous pression et peint par poudrage. Diffuseur en polycarbonate opalin satiné. Couleurs : anthracite ou café.



1,900 Kg / 0,0120 m³
E27 max 1x 42W

€ 200

135908 ■ Antracite
246888 ■ Coffee

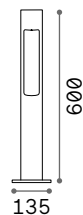
4000 K
580 lm

151960 € 2,00



Acqua

Corps lumineux en aluminium travaillé sur le tour et fini en vernis mat, avec finition anthracite ou coffee. Diffuseur en verre trempé.



1,500 Kg / 0,0164 m³
G9 max 1x 15W

€ 160

135205 ■ Antracite
246918 ■ Coffee

4000 K
530 lm

307879 € 6,00



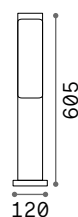


Etere

Corps lumineux en aluminium moulé sous pression, revêtu d'une couche de poudre. Diffuseur en polycarbonate opalin satiné.
Couleurs : anthracite, café ou noir.

LED

Source lumineuse à LED
3000/4000 K, durée 25.000 heures.



IP44

1,100 Kg / 0,0103 m³
LED 9,5W / 1000/1100 lm

€ 127

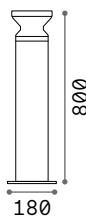
246932	■	Antracite	3000K
172439	■	Antracite	4000K
322261	■	Noir	3000K
322278	■	Noir	4000K
269160	■	Coffee	3000K
246956	■	Coffee	4000K





Torre

Corps lumineux en aluminium façonné au tour et verni à poudres avec finition anthracite, blanche, coffee, grise ou noire. Diffuseur de matière plastique opale.

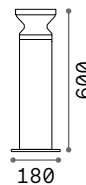


IP65

2,600 Kg / 0,0307 m³
E27 max 1x 15W

€ 180

321851 Gris
321882 Antracite
321639 Noir
321868 Coffee

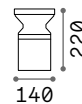


IP65

2,100 Kg / 0,0224 m³
E27 max 1x 15W

€ 168

321905 Gris
162492 Antracite
186955 Noir
321929 Coffee



IP44

0,870 Kg / 0,0054 m³
E27 max 1x 15W

€ 144

321950 Gris
158891 Antracite
186979 Noir
321981 Coffee



321950

158891

186979

321981

4000 K
580 lm

151960 € 2,00

4000 K
580 lm

151960 € 2,00

4000 K
580 lm

151960 € 2,00



Cosmo

Corps lumineux en résine résistante à la corrosion, UV, ° température de -60° jusqu'à +90°. Diffuseur transparent anti jaunissement.

LED Ampoules LED GX53 10W incluses.
CCT réglable: 3000 K, 4000 K, 6500 K.



187877

187884

187891



IP55

2,150 Kg / 0,0220 m³
GX53 max 1x 10W

€ 115

187877 Blanc
187884 Gris
187891 Noir

4000 K
1000 lm

154008

€ 5,00




P. 806 P. 806 P. 856

Clio

Article modulaire e avec monture en aluminium extrudé et travaillé sur tour, fini avec vernis à poudre de couleur anthracite, blanc, gris, noir et coffee. Diffuseur en matière plastique blanc mat.



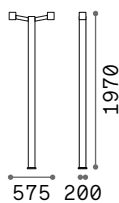
IP44

1,360 Kg / 0,0087 m³
E27 max 1x 42W

€ 95

- 249469 ■ Blanc
- 249476 ■ Gris
- 249452 ■ Antracite
- 249483 ■ Noir
- 328829 ■ Coffee

4000 K
580 lm
151960 € 2,00



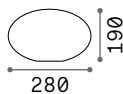
IP44

7,250 Kg / 0,0384 m³
E27 max 2x 42W

€ 285

- 249506 ■ Blanc
- 249513 ■ Gris
- 249490 ■ Antracite
- 249520 ■ Noir
- 328836 ■ Coffee

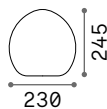
4000 K
580 lm
151960 € 2,00



0,540 Kg / 0,0171 m³

€ 40

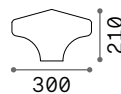
145068 ■ Blanc



0,520 Kg / 0,0144 m³

€ 40

116716 ■ Blanc



0,610 Kg / 0,0231 m³

€ 40

145020 ■ Blanc



Cima

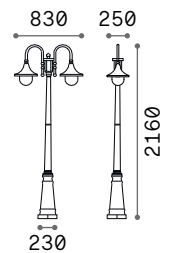
Corps en aluminium coulé sous pression, avec finition anthracite, coffee ou noir et or. Diffuseur acrylique transparent.



246833

024097

246840



IP43

3,340 Kg / 0,1467 m³
E27 max 2 x 52W

€ 330

246833 ■ Anthracite
024097 ■ Noir
246840 ■ Coffee

4000 K
980 lm

153964 € 3,50



P. 857



Dafne

Corps lumineux en résine de haute prestation: inattaquable par la corrosion, couleurs stabilisés avec traitement U.V., résistants aux écarts de température de 60°C à + 90°C. Diffuseur en méthacrylate anti jaunissement.

LED

Ampoules LED E27 8W Goccia incluses. CCT réglable: 2700 K, 4000 K, 6500 K.



120454



101514




IP55 

2,500 Kg / 0,0446 m³
E27 max 1x 23W

€ 85

120454  Blanc
101514  Noir

 4000 K
980 lm

153964 € 3,50



P. 857





Projecteurs

Extérieur

Index alphabétique

Elio	926
Inside	927
Koala	920
Litio	926
O-Zone	916
Sirio	924
Starlight	918
Terra	925
Thor	914
Ulex	922

Index typologies



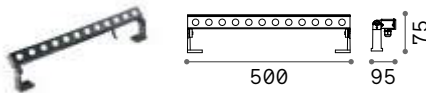
Thor

Projecteur linéaire orientable pour installation en surface avec effet de lumière rasante. Corps en aluminium moulé sous pression, diffuseur en verre, alimentation 24 V DC, indice de protection IP65, résistance aux chocs IK06. Technologie LED SMD; CCT 3000 K, CRI 90, SDCM 3; durée de vie LED 50.000 h L70B50. Disponible en option avec visière anti-éblouissement.

PRO Produit de haute technologie avec matériaux de haute qualité, destiné à un usage professionnel.

Source	LED SMD	Durée du LED	50.000 h
Puissance	20W / 40W	Classe d'isolation	III
Driver inclus	No	IP	65
Drivers disponibl.	On/Off	Matériel	Aluminium
MacAdam	SDCM 3		
CCT	3000 K		
CRI	≥90		

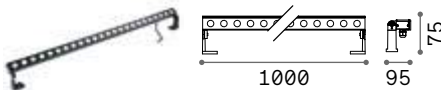
LED SMD OSRAM Driver non inclus



1,490 Kg/0,0057 m³
Longueur câble 500 mm

Puissan.	Angle	Lumen	CCT	Finition	Code	€
20 W	28°	1600 lm	3000 K	Antracite	261331	215

LED SMD OSRAM Driver non inclus



2,460 Kg/0,0108 m³
Longueur câble 500 mm

Puissan.	Angle	Lumen	CCT	Finition	Code	€
40 W	28°	2300 lm	3000 K	Antracite	261355	325

OPTIONAL Non inclus



		Finition	Code	€
Visière	18W	Antracite	261362	18
	40W	Antracite	261379	29

ON/OFF DRIVER Non inclus/Nécessaire

Puissan.	Output	Dimensions	Code	€
40 W	24 Vdc	171 x 37 x 61 mm	272108	100
100 W	24 Vdc	220 x 39 x 68 mm	226200	190
185 W	24 Vdc	220 x 39 x 68 mm	226217	210







O-zone new

Corps lumineux en aluminium moulé sous pression verni à poudres. Diffuseur orientable avec verre trempé transparent. Couleurs : noir.

LED Source lumineuse à LED 3000 K, durée 50.000 heures.



325019

IP66	IP66	
1,250 Kg / 0,0060 m ³	0,800 Kg / 0,0060 m ³	0,090 Kg / 0,0012 m ³
LED 19W / 1700 lm	LED 13W / 1150 lm	
€ 200	€ 135	€ 10
337531 ■ Noir	<small>new</small> 325019 ■ Noir	<small>new</small> 345673 ■ Noir <small>new</small>

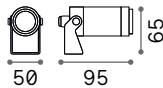
Starlight

Projecteur orientable en aluminium avec fixation pour plafond ou avec lance; surface anodisée et vernie à poudres en gris foncé. LED intégré à efficacité énergétique avec haut rendu de couleur; disponible en température de couleur 3000k et 4000k; vie utile du LED 50.000h. Écran anti-éblouissement optionnel.

PRO Produit de haute technologie avec matériaux de haute qualité, destiné à un usage professionnel.

Source	LED COB	Durée du LED	50.000 h
Puissance	5,5W / 10W	Classe d'isolation	III
Driver inclus	No	IP	68
Drivers disponibl.	On/Off	Matériel	Aluminium
MacAdam	SDCM 3		
CCT	3000 K/ 4000 K		
CRI	≥90		

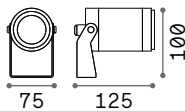
LED COB BRIDGELUX Driver non inclus



0,280 Kg/0,0005 m³

Puissan.	Angle	Lumen	CCT	Finition	Code	€
5,5 W	30°	500 lm	3000 K	Gris Foncé	248394	120
		600 lm	4000 K	Gris Foncé	245041	120

LED COB BRIDGELUX Driver non inclus



0,950 Kg/0,0014 m³

Puissan.	Angle	Lumen	CCT	Finition	Code	€
10 W	30°	930 lm	3000 K	Gris Foncé	248387	250
		1000 lm	4000 K	Gris Foncé	245072	250

OPTIONAL Non inclus




		Finition	Code	€
Visière	5,5W	Gris Foncé	245096	34
	10W	Gris Foncé	245102	34
Piquet		Gris Foncé	245089	17

ON/OFF DRIVER Non inclus/Nécessaire

Puissan.	Output	Dimensions	Code	€
20 W	24 Vdc	118 x 26 x 35 mm	226187	75
40 W	24 Vdc	148 x 30 x 40 mm	226194	80
100 W	24 Vdc	220 x 39 x 68 mm	226200	190
185 W	24 Vdc	220 x 39 x 68 mm	226217	210





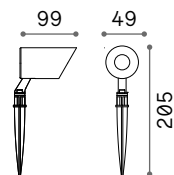
331355 / 345666

349596

Koala **new**

Corps lumineux orientable en aluminium moulé sous pression verni à poudres. Diffuseur en verre trempé transparent. Disponible avec base pour fixation au mur et au sol ou avec bande pour fixation à des arbres ou des poteaux.
Couleurs : noir.

LED Source lumineuse à LED
3000 K, durée 35.000 heures.

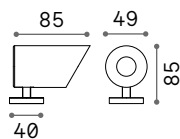


■ IP65

0,600 Kg / 0,0014 m³
LED 7W / 570 lm

€ 75

331386 ■ Noir

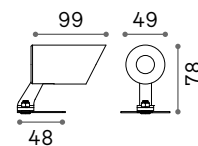


■ IP65

0,600 Kg / 0,0014 m³
LED 7W / 570 lm

€ 75

new 349596 ■ Noir

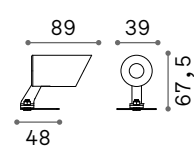


■ IP65

0,640 Kg / 0,0014 m³
LED 7W / 570 lm

€ 80

new 345666 ■ Noir



■ IP65

0,520 Kg / 0,0014 m³
LED 3W / 300 lm

€ 65

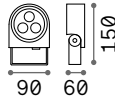
new 331355 ■ Noir new

Ulex

Projecteur orientable pour installation à surfaces, idéal pour une illumination générale ou d'accent à l'extérieur. Corps lumineux en aluminium coulé sous pression, diffuseur en verre transparent. Source lumineuse à LED intégré, disponible en deux puissances. Indice de protection IP65, résistance au choc IK06, température de couleur 3000K; vie utile du LED 50.000 h. Disponible optionnellement avec petite base de câblage, piquet pour installation au sol ou visière anti-éblouissement.

Source	LED SMD	Classe d'isolation	I
Puissance	8,5W / 15W	IP	65
Driver inclus	On/Off	Matériel	Aluminium
Drivers disponibl.	No		
CCT	3000 K		
CRI	≥90		
Durée du LED	50.000 h		

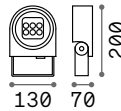
PRO Produit de haute technologie avec matériaux de haute qualité, destiné à un usage professionnel.



0,660 Kg/0,0025 m³
Longueur câble 2000 mm

LED SMD OSRAM Driver ON/OFF inclus

Puissan.	Angle	Lumen	CCT	Finition	Code	€
8,5 W	30°	600 lm	3000 K	Antracite	261287	145



1,190 Kg/0,0042 m³
Longueur câble 2000 mm

LED SMD OSRAM Driver ON/OFF inclus

Puissan.	Angle	Lumen	CCT	Finition	Code	€
15 W	30°	1200 lm	3000 K	Antracite	261294	220

OPTIONAL Non inclus



Box		Puissance	Finition	Code	€
	8,5 W	Antracite	268156	32	
	15 W	Antracite	268187	49	



Piquet		Puissance	Finition	Code	€
	8,5 W	Antracite	268163	14	
	15 W	Antracite	268194	17	



Visière		Puissance	Finition	Code	€
	8,5 W	Antracite	268170	17	
	15 W	Antracite	268200	25	





Sirio new

Corps lumineux réglable en aluminium moulé sous pression, revêtu d'une couche de poudre. Diffuseur en verre trempé transparent. Source GX53. Couleurs : anthracite, blanc, café, gris ou noir.



345628

345635

345642

345659

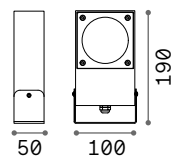
318233



P. 841



P. 886



IP65

1,070 Kg / 0,0021m³
GX53 max1x9W

€ 110

345628 Blanc new
345642 Gris new
318233 Anthracite new
345659 Noir new
345635 Coffee new

4000 K
1000 lm
154008 € 5,00



Terra

Monture en aluminium coulé sous pression et verni. Corps lumineux réglable. Diffuseur en verre pyrex transparent.



106205



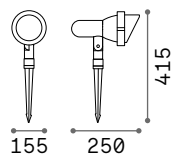
033037



163727



046211



IP65

1,230 Kg / 0,0086 m³
E27 max 1x42W

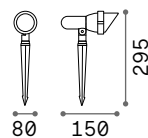
€ 90

033044 ■ Antracite
321622 ■ Coffee

4000 K
580 lm

151960

€ 2,00



IP65

0,520 Kg / 0,0038 m³
GU10 max 1x28W

€ 52

106205 ■ Blanc
033037 ■ Antracite
046211 ■ Noir
163727 ■ Coffee

4000 K
430 lm

253497

€ 3,00

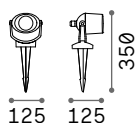


P. 822

Elio

Corps lumineux et diffuseur en résine de haute prestation: inattaquable par la corrosion, soit des agents atmosphériques que des fertilisants chimiques, couleurs stabilisées avec traitement U.V., résistant aux écarts de température de 60°C à + 90°C. Diffuseur positionnable.

LED Ampoules LED GU10 3,5W incluses.
CCT réglable: 2700 K, 4000 K.




0,360 Kg / 0,0027 m³
GU10 max 1x6W

€ 82

120218 ■ Blanc
120201 ■ Noir

4000 K
430 lm

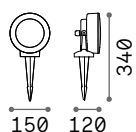
253497 € 3,00 P. 820



Litio

Corps lumineux et diffuseur en résine de haute prestation: inattaquable par la corrosion, soit des agents atmosphériques que des fertilisants chimiques, couleurs stabilisées avec traitement U.V., résistant aux écarts de température de 60°C à + 90°C. Diffuseur positionnable.

LED Ampoules LED GX53 10W incluses.
CCT réglable: 3000 K, 4000 K, 6500 K.



0,730 Kg / 0,0044 m³
GX53 max 1x10W

€ 90

145310 ■ Blanc
145334 ■ Gris
145358 ■ Noir

4000 K
1000 lm

154008 € 5,00 P. 821





Inside

Monture en fusion d'aluminium vernie à poudre avec finition anthracite, coffee ou grise. Corps lumineux positionnable. Diffuseur en verre pyrex transparent. Équipé de lance à enterrer.

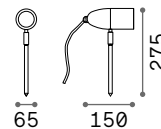
115412



115429



247045



IP54

0,370 Kg / 0,0015 m³
G9 max 1x 15W

€ 36

115412 ■ Antracite

115429 ■ Noir

247045 ■ Coffee

4000 K
530 lm

307879

€ 6,00
























Retrait

Extérieur

Index alphabétique

Bit	930
Floor	933
Gravity	937
Indio	931
Landing	938
Park	936
Rocket	941
Rocket-Mini	940
Rocket-Ultramini	941
Taurus	934
Thor	932
Way	939
Wire	930

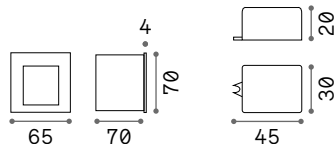
Index typologies

			 <small>new</small>
Bit 930	Wire 930	Indio 931	Thor 932
			
Floor 933	Taurus 934	Park Round 936	Park Square 936
			
Gravity Round 937	Gravity Square 937	Landing 938	Way 939
			
Way 939	Way 939	Rocket Mini 940	Rocket Mini 940
			 <small>new</small>
Rocket Mini 940	Rocket 941	Rocket 941	Rocket Ultramini 941
 <small>new</small>			
Rocket Ultramini 941			

Bit

Corps lumineux à encastrer en aluminium coulé sous pression et verni à poudres. Diffuseur en verre trempé transparent. Disponible dans les finitions anthracite ou blanche.

LED Source lumineuse à LED 3000 K, durée 35.000 heures.



IP65

0,300 Kg / 0,0006 m³
LED 3W / 450 lm


€ 55

269023 Blanc
269009 Antracite

Driver
Non inclus
Nécessaire

€ 12

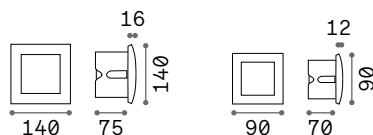
276205



Wire

Corps lumineux à encastrer en aluminium coulé sous pression et verni à poudres. Diffuseur en verre trempé transparent. Disponible dans les finitions anthracite ou blanche.

LED Source lumineuse à LED 3000 K, durée 20.000 heures.



IP65

0,460 Kg / 0,0018 m³
LED 4W / 180 lm

€ 56

268989 Blanc
255514 Antracite

IP65

0,220 Kg / 0,0009 m³
LED 1,5W / 90 lm

€ 38

268996 Blanc
255521 Antracite

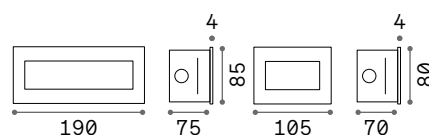




Indio

Corps lumineux à encastrer en aluminium coulé sous pression et verni à poudres. Diffuseur en verre trempé sérigraphié en blanc.

LED Source lumineuse à LED 3000 K, durée 35.000 heures.



IP65

IP65

1,090 Kg / 0,0023 m³
LED 8W / 920 lm

0,540 Kg / 0,0011 m³
LED 5W / 420 lm

€ 144

€ 95

255804 Blanc

255781 Blanc



Thor new

Projecteur linéaire pour installation encastrée dans le sol. Corps en aluminium moulé sous pression, capsule en acier inoxydable 316L, diffuseur en verre, indice de protection IP67, résistance aux chocs IK08, coffrage inclus. Bloc optique orientable de +/- 20° pour effet de lumière asymétrique. Technologie LED SMD; CCT 3000 K, CRI 90, SDCM 3; durée de vie LED 50.000 h L70B50.

LED Source lumineuse à LED 3000 K, durée 50.000 heures.



P. 914

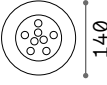
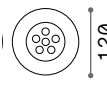

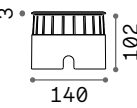
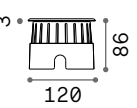
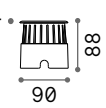



62 	62
IP67	IP67
3,100 Kg / 0,0115 m³ LED 19W / 1800 lm	2,000 Kg / 0,0075 m³ LED 10W / 900 lm
€ 415	€ 250
351285 Acier	new 351278 Acier new



Floor

Luminaire encastré fixe extérieur en aluminium coulé sous pression avec lunette ronde disponible en trois tailles, adapté à l'installation au sol. Finition en aluminium anodisé avec diffuseur en verre trempé extra-clair. LED intégrées refroidies passivement avec optique à 30°; disponible en température de couleur 3000 K et CRI ≥ 80; degré de protection IP 67; IK10.

LED Source lumineuse à LED 3000 K, durée 25.000 heures.

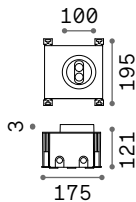
		
		
 IP67	 IP67	 IP67
0,960 Kg / 0,0049 m³ LED 12W / 1340 Lm	0,640 Kg / 0,0015 m³ LED 6W / 670 Lm	0,390 Kg / 0,0010 m³ LED 3,5W / 330 Lm
€ 106	€ 73	€ 55
255682 ■ Acier	255668 ■ Acier	255651 ■ Acier

Taurus

Projecteur encastré pour installation au sol, au mur ou au plafond. Corps en aluminium moulé sous pression, capsule en acier inoxydable 316L, diffuseur en verre, piétinable (IP67, IK10), coffrage inclus. Modules lumineux orientables individuellement de +/- 30° par pivot externe pour réduire ou diriger le faisceau lumineux. Technologie LED SMD; CCT 3000 K, CRI 90, SDCM 3; durée de vie LED 50.000 h L70B50.

Source	LED SMD	Classe d'isolation	I
Puissance	6W / 21W	IP	67
Driver inclus	On/Off	Matériel	Aluminium
Drivers disponibl.	No		
CCT	3000 K		
CRI	≥90		
Durée du LED	50.000 h		

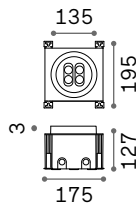
S316 Article en acier inox 316.



1,460 Kg/0,0129 m³

LED SMD OSRAM Driver ON/OFF inclus

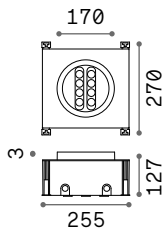
Puissan.	Lumen	CCT	Finition	Code	€
6 W	400 lm	3000 K	Acier	277004	210



1,980 Kg/0,0071 m³

LED SMD OSRAM Driver ON/OFF inclus

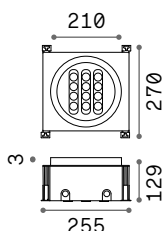
Puissan.	Lumen	CCT	Finition	Code	€
11 W	790 lm	3000 K	Acier	277011	320



3,250 Kg/0,0133 m³

LED SMD OSRAM Driver ON/OFF inclus

Puissan.	Lumen	CCT	Finition	Code	€
12 W	1200 lm	3000 K	Acier	277028	405



3,500 Kg/0,0242 m³

LED SMD OSRAM Driver ON/OFF inclus

Puissan.	Lumen	CCT	Finition	Code	€
20 W	1800 lm	3000 K	Acier	277035	530





Park

Spot à encastrer. Corps lumineux extérieur en PVC. Parabole réfléchissante en aluminium. Cadre circulaire ferme verre en acier mat. Verre transparent.

1,210 Kg / 0,0066 m³	0,580 Kg / 0,0032 m³	0,900 Kg / 0,0032 m³
E27 max 1x28W	GU10 max 1x20W	G9 max 1x15W
€ 80	€ 57	€ 80
032825 Acier	032832 Acier	117881 Acier
4000 K 980 lm	4000 K 430 lm	4000 K 530 lm
153964 € 3,50	253497 € 3,00	307879 € 6,00



Gravity

Corps lumineux et diffuseur en résine de haute prestation: inattaquable par la corrosion, soit des agents atmosphériques que des fertilisants chimiques. Couleurs stabilisées avec traitement U.V., résistants aux écarts de température de 60°C à + 90°C.



Ampoules LED GU10 3,5W et LED GX53 10W incluses. CCT réglable.

<p>IP67 INCLUSA</p> <p>0,670 Kg / 0,0043 m³ GX53 max 1x 10W</p> <p>€ 85</p> <p>120324 ■ Noir</p>	<p>IP67 INCLUSA</p> <p>0,270 Kg / 0,0019 m³ GU10 max 1x 6W</p> <p>€ 58</p> <p>120249 ■ Noir</p>	<p>IP67 INCLUSA</p> <p>0,700 Kg / 0,0043 m³ GX53 max 1x 10W</p> <p>€ 85</p> <p>120386 ■ Noir</p>	<p>IP67 INCLUSA</p> <p>0,270 Kg / 0,0019 m³ GU10 max 1x 6W</p> <p>€ 58</p> <p>120317 ■ Noir</p>
<p> 4000 K 1000 lm</p> <p>154008 € 5,00</p>	<p> 4000 K 430 lm</p> <p>253497 € 3,00</p>	<p> 4000 K 1000 lm</p> <p>154008 € 5,00</p>	<p> 4000 K 430 lm</p> <p>253497 € 3,00</p>



Landing

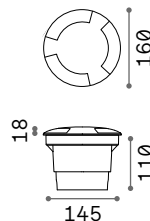
Corps lumineux et diffuseur en résine de haute prestation: inattaquable par la corrosion, soit des agents atmosphériques que des fertilisants chimiques. Couleurs stabilisées avec traitement U.V., résistants aux écarts de température de 60°C à + 90°C. Il peut supporter jusqu'à 5000 Kg.



120362



120287



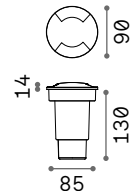
0,740 Kg / 0,0043 m³
GX53 max 1x 10W

€ 125

120362 ■ Noir

4000 K
1000 lm

154008 € 5,00



0,260 Kg / 0,0020 m³
GU10 max 1x 6W


€ 85

120287 ■ Noir

4000 K
430 lm

253497 € 3,00

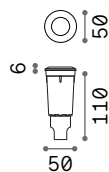
LED Ampoules LED GU10 3,5W et LED GX53 10W incluses. CCT réglable.



Way

Luminaire encastré carrossable.
Corps lumineux et diffuseur en
résine à haute performance: anti-
corrosion, anti-U.V., De -60° à $+90^{\circ}$
C. Couleur: noir.

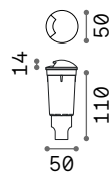
LED Ampoules LED G9 2W 3000/4000 K
inclus. Cod. **270104/270111**



0,100 Kg / 0,0007 m³
G9 max 1x1,7W

€ 31

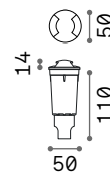
269726 ■ N 3000K
269733 ■ N 4000K



0,080 Kg / 0,0007 m³
G9 max 1x1,7W

€ 31

269504 ■ N 3000K
269696 ■ N 4000K



0,080 Kg / 0,0007 m³
G9 max 1x1,7W

€ 31

269702 ■ N 3000K
269719 ■ N 4000K



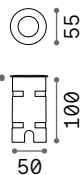
Rocket Mini

Diffuseur en verre trempé transparent. Carrossable. Source lumineuse à led intégrée. Aucune vis à vue. Disponible dans la version à 1 ou 2 lumières vers le sol sinon avec une seule source centrale.

LED Source lumineuse à LED 4000 K, durée 50.000 heures.

IP68 Degré de protection IP68.

S316 Article en acier inox 316.

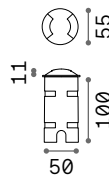


IP68

0,280 Kg / 0,0008 m³
LED 2W / 200 lm

€ 100

212623 Acier
212647 Acier

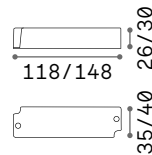


IP68

0,330 Kg / 0,0008 m³
LED 2W / 200 lm

€ 130 / 150

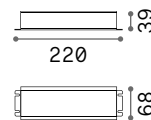
222820 Acier
222837 Acier



Driver
Non inclus
Nécessaire

€ 75 / 80

226187 20W
226194 40W



Driver
Non inclus
Nécessaire

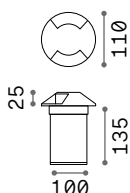
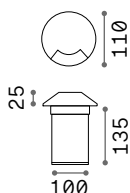
€ 190 / 210

226200 100W
226217 185W

Rocket

Appareil encastrable carrossable.
Corps lumineux en acier brossé.
Diffuseur en verre trempé.

LED Source lumineuse à LED 3000/4000 K, durée 30.000 heures.



IP65

IP65

0,560 Kg / 0,0034 m³
LED 3W / 260/280 lm

0,560 Kg / 0,0034 m³
LED 3W / 260/280 lm

€ 135

€ 135

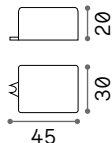
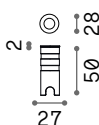
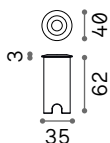
247144	Acier	3000K	247151	Acier	3000K
122014	Acier	4000K	122021	Acier	4000K



Rocket Ultramini new

Corps lumineux en aluminium.
Diffuseur en verre trempé transparent. Couleur : acier brossé.

LED Source lumineuse à LED 3000 K, durée 35.000 heures.



IP67

IP67

0,210 Kg / 0,0006 m³
LED 2,5W / 150 lm

0,210 Kg / 0,0006 m³
LED 1,3W / 80 lm

Driver
Non inclus
Nécessaire

€ 65

€ 45

€ 10/12

325156	Acier	new	325132	Acier	new	276205	1W
						325163	2.4W






Ampoules* et accessoires




* Pour les ampoules, au prix indiqué on ne peut pas appliquer d'autres promotions.


Ampoules E14



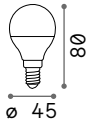
Lamp socket	Power	Flux	CCT	CRI	Dimmable	Life	Min Qty.	Code	€
E14	4 W	480 lm	3000 K	80		25.000 h	10	101200	2,00
E14	4 W	380 lm	3000 K	80	TRIAC	15.000 h	10	188935	2,50
E14	4 W	520 lm	4000 K	80		25.000 h	10	153926	2,00
E14	4 W	420 lm	3000 K	90		25.000 h	10	271620	2,00




E14	4 W	300 lm	2200 K	80		15.000 h	10	151656	2,00
-----	-----	--------	--------	----	--	----------	----	--------	------



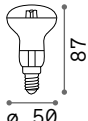
E14	4 W	420 lm	3000 K	80		25.000 h	10	101217	2,00
E14	3,7 W	340 lm	3000 K	80	TRIAC	25.000 h	10	289229	2,50
E14	4 W	470 lm	4000 K	80		25.000 h	10	253411	2,00
E14	4 W	340 lm	3000 K	90		25.000 h	10	289212	2,00



E14	6 W	550 lm	3000 K	80		25.000 h	10	151731	2,00
E14	6 W	580 lm	4000 K	80		25.000 h	10	151946	2,00

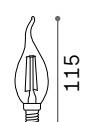


E14	3,5 W	370 lm	3000 K	80		25.000 h	10	101262	2,00
-----	-------	--------	--------	----	--	----------	----	--------	------

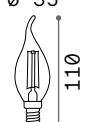


E14	4 W	300 lm	3000 K	80		25.000 h	10	101255	2,50
-----	-----	--------	--------	----	--	----------	----	--------	------

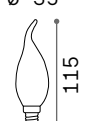
Lamp socket	Power	Flux	CCT	CRI	Dimmable	Life	Min Qty.	Code	€
-------------	-------	------	-----	-----	----------	------	----------	------	---



E14	4 W	430 lm	3000 K	80		25.000 h	10	101248	2,00
E14	4 W	420 lm	3000 K	80	TRIAC	15.000 h	10	188911	2,50
E14	4 W	460 lm	4000 K	80		25.000 h	10	153940	2,00




E14	4 W	400 lm	2200 K	80		15.000 h	10	151663	2,00
-----	-----	--------	--------	----	--	----------	----	--------	------




E14	4 W	380 lm	3000 K	80		25.000 h	10	151793	2,00
-----	-----	--------	--------	----	--	----------	----	--------	------

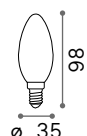
Ampoules E14



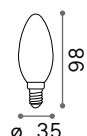
Lamp socket	Power	Flux	CCT	CRI	Dimmable	Life	Min Qty.	Code	€
E14	4W	450 lm	2700 K	80		25.000 h	10	270944	2,00
E14	4W	470 lm	3000 K	80		25.000 h	10	101224	2,00
E14	4W	430 lm	3000 K	90		25.000 h	10	271644	2,00
E14	3,7W	320 lm	3000 K	80	TRIAC	15.000 h	10	188928	2,50
E14	4W	490 lm	4000 K	80		25.000 h	10	153933	2,00



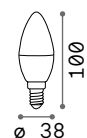
E14	4W	370 lm	2200 K	80		15.000 h	10	151649	2,00
-----	----	--------	--------	----	--	----------	----	--------	------



E14	4W	370 lm	3000 K	80		25.000 h	10	101231	2,00
-----	----	--------	--------	----	--	----------	----	--------	------



E14	4W	430 lm	3000 K	80		15.000 h	10	326610	2,00
-----	----	--------	--------	----	--	----------	----	--------	------



E14	6W	540 lm	3000 K	80		25.000 h	10	151748	2,00
E14	6W	560 lm	4000 K	80		25.000 h	10	151953	2,00



Plastic 151731



Glass 101217



Glass 151793





















Plastic 151748






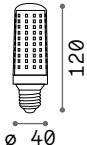


Glass satin 326610

Ampoules E27

		Lamp socket	Power	Flux	CCT	CRI	Dimmable	Life	Min Qty.	Code	€
		E27	4 W	490 lm	2700 K	80		25.000 h	10	271637	2,00
		E27	4 W	430 lm	3000 K	80		25.000 h	10	101279	2,00
		E27	3,9 W	340 lm	3000 K	80	TRIAC	15.000 h	10	188942	2,50
		E27	4 W	490 lm	4000 K	80		25.000 h	10	153957	2,00
		E27	4 W	380 lm	2200 K	80		15.000 h	10	151861	2,50
		E27	4 W	340 lm	3000 K	80		25.000 h	10	101286	2,00
		E27	6 W	550 lm	3000 K	80		25.000 h	10	151755	2,00
		E27	6 W	580 lm	4000 K	80		25.000 h	10	151960	2,00
		E27	4 W	480 lm	3000 K	80		25.000 h	10	101293	2,00
		E27	4,3 W	520 lm	4000 K	80		25.000 h	10	253428	2,00
		E27	8 W	930 lm	2700 K	80		25.000 h	10	270951	3,50
		E27	8 W	910 lm	3000 K	80		25.000 h	10	119571	3,50
		E27	8 W	680 lm	3000 K	80	TRIAC	15.000 h	10	188973	5,00
		E27	8,3 W	980 lm	4000 K	80		25.000 h	10	153964	3,50
		E27	8 W	880 lm	3000 K	90		25.000 h	10	271613	3,50
		E27	10 W	1300 lm	3000 K	80		25.000 h	10	256528	4,50
		E27	10 W	1380 lm	4000 K	80		25.000 h	10	270920	4,50
		E27	10 W	1150 lm	2700 K	90		25.000 h	10	342870	4,50 new
		E27	4 W	530 lm	3000 K	80		25.000 h	10	335261	2,50 new
		E27	4 W	370 lm	2200 K	80		15.000 h	10	151687	2,50
		E27	8 W	900 lm	3000 K	80		25.000 h	10	123899	3,50
		E27	7,8 W	860 lm	3000 K	80	TRIAC	25.000 h	10	252209	5,00
		E27	8 W	1030 lm	4000 K	80		25.000 h	10	253459	3,50
		E27	9 W	970 lm	3000 K	80		25.000 h	10	151762	2,00
		E27	9 W	1020 lm	4000 K	80		25.000 h	10	151991	2,00

Ampoules E27

	Lamp socket	Power	Flux	CCT	CRI	Dimmable	Life	Min Qty.	Code	€
 	E27	8 W	900 lm	3000 K	80		25.000 h	10	305622	5,00
	E27	10 W	1150 lm	3000 K	80		25.000 h	10	305639	4,50
 	E27	8 W	770 lm	3000 K	80		25.000 h	10	123882	3,50
 	E27	14 W	1250 lm	2700 K	90		25.000 h		345857	15,50 <i>new</i>
	E27	14 W	1500 lm	3000 K	90		25.000 h		337135	15,50 <i>new</i>
	E27	14 W	1550 lm	4000 K	90		25.000 h		345864	15,50 <i>new</i>



Glass 101286

Plastic 151755








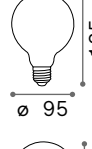






Glass 123899

Plastic 151762

Glass 335261

Satin 305622

Ampoules E27

	Lamp socket	Power	Flux	CCT	CRI	Dimmable	Life	Min Qty.	Code	€
	E27	8 W	1050 lm	3000 K	80		25.000 h	10	101323	4,50
	E27	8 W	860 lm	3000 K	90		25.000 h	10	271606	4,50
	E27	8 W	680 lm	3000 K	80	TRIAC	15.000 h	10	188966	7,00
	E27	8 W	1120 lm	4000 K	80		25.000 h	10	153971	4,50
	E27	4 W	550 lm	3000 K	80		25.000 h	10	345840	6,00 <i>new</i>
	E27	4 W	500 lm	2200 K	80		15.000 h	10	151717	8,00
	E27	3,8 W	330 lm	2200 K	80	TRIAC	15.000 h	10	223933	8,00
	E27	8 W	950 lm	3000 K	80		25.000 h	10	101330	4,50
	E27	7,8 W	860 lm	3000 K	80	TRIAC	25.000 h	10	252186	7,00
	E27	8 W	1050 lm	4000 K	80		25.000 h	10	253442	4,50
	E27	14 W	1630 lm	3000 K	80		25.000 h	10	151779	4,00
	E27	14 W	1820 lm	4000 K	80		25.000 h	10	151977	4,00
	E27	8 W	900 lm	3000 K	80	TRIAC	15.000 h	10	277790	7,00
	E27	7,9 W	1050 lm	3000 K	80		25.000 h	10	157597	7,00
	E27	8 W	900 lm	3000 K	80		25.000 h	10	135526	4,50
	E27	8 W	900 lm	3000 K	80		25.000 h	10	135526	4,50



Glass 101323



Glass 345840



Plastic 101330



Plastic 151779



Glass satin 77790



Glass satin 135526

Ampoules E27



Lamp socket	Power	Flux	CCT	CRI	Dimmable	Life	Min Qty.	Code	€
E27	8 W	1050lm	3000 K	80		25.000 h	10	101347	6,00
E27	8,2 W	860 lm	3000 K	90		25.000 h	10	271590	6,00
E27	8,2 W	680 lm	3000 K	80	TRIAC	15.000 h	10	188959	7,00
E27	8 W	1070 lm	4000 K	80		25.000 h	10	153988	6,00
E27	4 W	480 lm	2200 K	80		15.000 h	10	151724	6,00
E27	3,8 W	330 lm	2200 K	80	TRIAC	15.000 h	10	223926	7,00
E27	8 W	900 lm	2700 K	90		25.000 h	10	342863	6,00 new
E27	8 W	950 lm	3000 K	80		25.000 h	10	101354	6,00
E27	8 W	1030 lm	4000 K	80		25.000 h	10	253435	6,00
E27	18 W	2210 lm	3000 K	80		25.000 h	10	151786	6,00
E27	18 W	2300 lm	4000 K	80		25.000 h	10	152004	6,00
E27	8 W	900 lm	3000 K	80	TRIAC	15.000 h	10	277813	9,50
E27	7,8 W	1050 lm	3000 K	80		25.000 h	10	157580	9,50



Glass 101347



Glass 101354



Plastic 151786


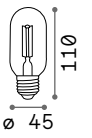

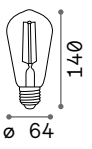





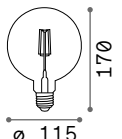

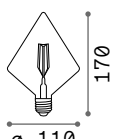


Glass satin 277813



Glass satin 157580

Ampoules E27

	Lamp socket	Power	Flux	CCT	CRI	Dimmable	Life	Min Qty.	Code	€
		E27	4 W	330 lm	2200 K	80	15.000 h	10	151700	4,00
		E27	4 W	440 lm	2200 K	80	15.000 h	10	151694	4,00
		E27	3,8 W	330 lm	2200 K	80	TRIAC 15.000 h	10	223919	5,00
		E27	5,1 W	360 lm	1800 K	80	15.000 h	10	201283	5,00
		E27	5,5 W	360 lm	1800 K	80	15.000 h	10	201269	9,50
		E27	4 W	360 lm	1800 K	80	15.000 h	10	201290	10,00
		E27	5,4 W	360 lm	1800 K	80	15.000 h	10	201276	10,00



151700

151694


201283

201269

201290

201276

Ampoules E27



Lamp socket	Power	Flux	CCT	CRI	Dimmable	Life	Min Qty.	Code	€
E27	7,5 W	600 lm	1800 K	80		15.000 h	10	201252	11,00
E27	6 W	320 lm	1800 K	80		15.000 h	1	130170	33,00
E27	4 W	320 lm	1800 K	80		15.000 h	1	129877	33,00
E27	3,8 W	330 lm	2200 K	80	TRIAC	15.000 h	1	223940	33,00
E27	4,1 W	400 lm	2200 K	80		25.000 h	1	130187	25,00
E27	3,9 W	330 lm	2200 K	80	TRIAC	15.000 h	1	223834	30,00
E27	4,1 W	360 lm	2200 K	80		25.000 h	1	237251	22,50
E27	8 W	700 lm	2200 K	80		25.000 h	1	130163	25,00



201252

130170

129877

130187

237251

130163



Nikita new

Lampe avec ampoule en verre transparent, nuancé opale sur la partie supérieure. Filament linéaire central unique. Couleur du verre : blanc, fumé.

LED Ampoules LED E27.
CCT: 2200 K, CRI: ≥90



345826



345819



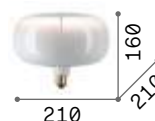
0,237 Kg / 0,0099 m³
LED 3W / 230lm / 100lm
€ 30

345802 ■ Blanc new
333915 ■ Fumé new



0,160 Kg / 0,0028 m³
LED 3W / 180lm / 80lm
€ 30

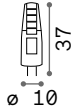
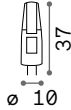
345826 ■ Blanc new
345819 ■ Fumé new



0,280 Kg / 0,0091 m³
LED 3W / 180lm / 80lm
€ 30

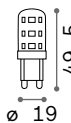
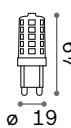
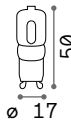

333922 ■ Blanc new
345833 ■ Fumé new

Ampoules G4



Lamp socket	Power	Flux	CCT	CRI	Dimmable	Life	Min Qty.	Code	€
G4	1,5 W	160 lm	3000 K	80		15.000 h	20	188980	4,50
G4	2 W	200 lm	3000 K	80		20.000 h	20	222257	4,00
G4	2 W	200 lm	3000 K	80	Phase-cut	20.000 h	20	266282	5,00

Ampoules G9

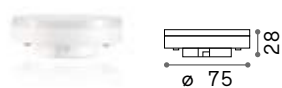


Lamp socket	Power	Flux	CCT	CRI	Dimmable	Life	Min Qty.	Code	€
G9	2,5 W	170 lm	3000 K	80		25.000 h	20	122168	3,50
G9	2,5 W	180 lm	4000 K	80		25.000 h	20	253381	3,50
G9	3 W	350 lm	2700 K	80		15.000 h	20	270968	3,50
G9	3 W	370 lm	3000 K	80		15.000 h	20	209043	3,50
G9	3 W	350 lm	3000 K	80	TRIAC	25.000 h	20	288215	5,00
G9	3 W	390 lm	4000 K	80		15.000 h	20	209036	3,50
G9	3,5 W	310 lm	3000 K	90		15.000 h	20	288208	3,50
G9	4 W	470 lm	2700 K	90		15.000 h	20	342887	6,00 new
G9	4 W	510 lm	3000 K	80		15.000 h	20	305486	6,00
G9	3,5 W	420 lm	3000 K	80	TRIAC	15.000 h	20	305431	8,50
G9	4 W	530 lm	4000 K	80		15.000 h	20	307879	6,00
G9	3,5 W	440 lm	4000 K	80	TRIAC	15.000 h	20	307886	8,50

Ampoules GX53

101385

123936

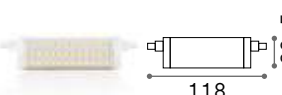


Lamp socket	Power	Flux	CCT	CRI	Dimmable	Life	Min Qty.	Code	€
GX53	7W	730 lm	3000 K	80		25.000 h	10	101385	5,00
GX53	7W	760 lm	4000 K	80		25.000 h	10	253404	5,00
GX53	9W	910 lm	3000 K	80		25.000 h	10	123936	5,00
GX53	9W	890 lm	3000 K	80	TRIAC	25.000 h	10	252551	9,00
GX53	9W	1000 lm	4000 K	80		25.000 h	10	154008	5,00
GX53	9W	900 lm	4000 K	80	TRIAC	25.000 h	10	252568	9,00
GX53	9W	880 lm	2700 K	90		25.000 h	10	342900	5,00 new
GX53	9W	940 lm	3000 K	90		25.000 h	10	288383	5,00

Ampoules R7s




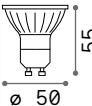

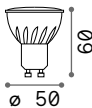

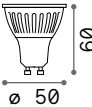

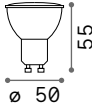

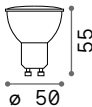
189109

307862




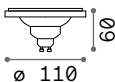

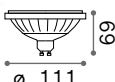


Lamp socket	Power	Flux	CCT	CRI	Dimmable	Life	Min Qty.	Code	€
R7s	6,9W	560 lm	3000 K	80		20.000 h	10	189109	13,00
R7s	5,9W	450 lm	3000 K	80	TRIAC	20.000 h	10	266770	15,00
R7s	6,9W	580 lm	4000 K	80		20.000 h	10	272375	13,00
R7s	5,9W	480 lm	4000 K	80	TRIAC	20.000 h	10	272382	15,00
R7s	12,9W	760 lm	3000 K	80		20.000 h	10	189093	17,00
R7s	7,9W	580 lm	3000 K	80	TRIAC	20.000 h	10	266763	18,00
R7s	12,9W	830 lm	4000 K	80		20.000 h	10	253480	17,00
R7s	7,9W	640 lm	4000 K	80	TRIAC	20.000 h	10	266756	18,00
R7s	13,5W	1700 lm	3000 K	80		15.000 h	10	307862	12,50
R7s	14 W	1600 lm	3000 K	80	TRIAC	15.000 h	10	307855	13,50
R7s	13,5W	1700 lm	4000 K	80		15.000 h	10	296869	12,50
R7s	14 W	1650 lm	4000 K	80	TRIAC	15.000 h	10	296876	13,50

Ampoules GU10

		Lamp socket	Power	Flux	CCT	CRI	Beam	Dimm.	Life	Min Qty.	Code	€
		GU10	4 W	340 lm	3000 K	90	62°		25.000 h	10	339771	3,00 new
		GU10	5 W	430 lm	3000 K	90	50°	TRIAC	25.000 h	10	266251	4,50
		GU10	5 W	430 lm	4000 K	90	50°		25.000 h	10	253497	3,00
		GU10	5 W	450 lm	4000 K	90	50°	TRIAC	25.000 h	10	285566	4,50
		GU10	7 W	540 lm	3000 K	90	50°		25.000 h	10	123943	3,50
		GU10	7 W	460 lm	3000 K	90	50°	TRIAC	25.000 h	10	288239	5,00
		GU10	7 W	620 lm	3000 K	90	108°		25.000 h	10	101378	3,50
		GU10	7 W	650 lm	4000 K	90	108°		25.000 h	10	117652	3,50
		GU10	8 W	580 lm	3000 K	90	56°		25.000 h	10	189062	3,50
		GU10	8 W	620 lm	4000 K	90	56°		25.000 h	10	270975	3,50
		GU10	5 W	380 lm	2700 K	95	50°		25.000 h	10	307619	3,00
		GU10	5 W	410 lm	3000 K	90	50°		25.000 h	10	108292	3,00
		GU10	7 W	540 lm	4000 K	90	50°		25.000 h	10	224367	3,50
		GU10	7 W	600 lm	2700 K	95	108°		25.000 h	10	307626	3,50



Ampoules GU10

Lamp socket	Power	Flux	CCT	CRI	Beam	Dimm.	Life	Min Qty.	Code	€		
 	GU10	12 W	930 lm	3000 K	90	20°	25.000 h	10	327037	13,50	new	
	GU10	12 W	900 lm	3000 K	90	22°	TRIAC	25.000 h	10	326290	15,00	new
	GU10	12 W	1190 lm	4000 K	90	20°		25.000 h	10	327051	14,00	new
 	GU10	12 W	980 lm	2700 K	90	38°		25.000 h	10	342894	14,00	new
	GU10	12 W	1120 lm	3000 K	90	40°		25.000 h	10	327044	13,50	new
	GU10	12 W	1000 lm	3000 K	90	40°	TRIAC	25.000 h	10	327075	18,00	new
	GU10	12 W	1120 lm	4000 K	90	40°		25.000 h	10	327068	14,00	new
 	GU10	10 W	750 lm	3000 K	80	22°		15.000 h	10	189031	15,00	
	GU10	10 W	720 lm	3000 K	80	22°	TRIAC	15.000 h	10	288543	18,00	
	GU10	10 W	780 lm	4000 K	80	22°		15.000 h	10	253398	15,00	



242040



183794



189031

Kit emergency

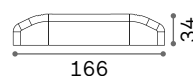
Kit d'éclairage de sécurité pour modules LED. Contient onduleur et batterie. Autonomie de deux à trois heures avec durée de recharge respectivement de 12 et 24. Fonctionne soit en urgence qu'en lumière continue (éclairage continu en combinaison avec ballasts électroniques et des ballasts électroniques dimmables). Protégé en classe II.

€ 135

221595 Blanc



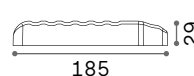
INVERTER



166

34

GROUP BATTERY



185

20



46

IP20

0,185 Kg / 0,0009 m³

52 mm



65

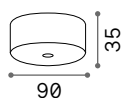
0,305 Kg / 0,0010 m³

65 mm

Pour toute information, on vous prie de contacter le bureau technique.

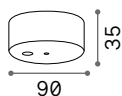
Pavillons

Pavillons Magnétiques



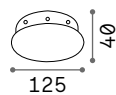
1 câble

				
244235 € 13,00	244259 € 13,00	249315 € 15,00	249308 € 15,00	244242 € 13,00



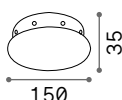
1 câble

				
311265 € 14,00	328683 € 14,00	328706 € 16,00	328690 € 16,00	311272 € 14,00



6 câbles

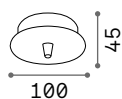
				
303390 € 14,50	303406 € 14,50	307091 € 21,00	307084 € 21,00	307077 € 14,50



8 câbles

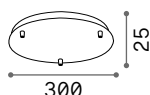
				
272429 € 16,50	272436 € 16,50	272443 € 23,50	272450 € 23,50	272467 € 16,50

Pavillons Standard



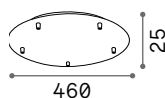
1 câble

				
122823 € 10,00	122830 € 10,00	249278 € 11,00	249261 € 11,00	123295 € 10,00



3 câbles

				
285580 € 33,00	285597 € 33,00	285627 € 50,00	285610 € 50,00	285603 € 33,00

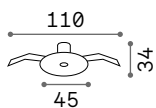


5 câbles

				
285634 € 60,00	285641 € 60,00	285672 € 80,00	285665 € 80,00	285658 € 60,00

Pavillons

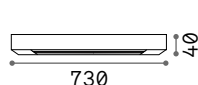
Pavillons Retrait



1 câble

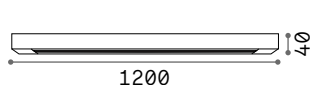
				
301594 € 5,00	307107 € 5,00	307138 € 5,00	307121 € 5,00	307114 € 5,00

Pavillons linéaires all in



4 câbles


				
304038 € 60,00	328713 € 60,00	328744 € 70,00	328737 € 70,00	328720 € 60,00



6 câbles

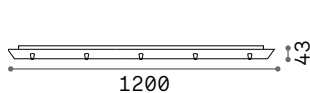
				
328751 € 90,00	304045 € 90,00	328782 € 110,00	328775 € 110,00	328768 € 90,00

Pavillons linéaires standard



3 câbles

				
122854 € 33,00	122861 € 33,00	249292 € 55,00	249285 € 55,00	123301 € 33,00

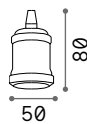


5 câbles

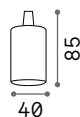
				
285689 € 60,00	285696 € 60,00	285726 € 75,00	285719 € 75,00	285702 € 60,00

Accessoires

Douilles



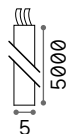
				
249186 € 13,00	249193 € 13,00	249223 € 13,00	249216 € 13,00	249209 € 13,00



				
242569 € 5,00	249230 € 5,00	249254 € 5,00	249247 € 5,00	242576 € 5,00

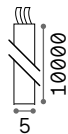
Câbles

2x0,75 mm²
FEP T180°
PVC T90°
*only PVC



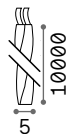
				
301624 € 11,00	301662* € 15,00	301655 € 12,00	301648 € 12,00	301631 € 11,00

2x0,75 mm²
FEP T180°
PVC T90°
*only PVC



				
301679 € 22,00	301716* € 30,00	301709 € 24,00	301693 € 24,00	301686 € 22,00

2x0,75 mm²
FEP T180°
PVC T90°
*only PVC



				
303062 € 30,00	306421 € 30,00	303093 € 32,00	303086 € 32,00	303079 € 30,00

Supports



				
143200 € 5,00	143224 € 5,00	249339 € 5,00	249322 € 5,00	143217 € 5,00



				
285887 € 5,00	285894 € 5,00	285924 € 5,00	285917 € 5,00	285900 € 5,00























































Topico

Pag 534

















































































Index des familles

								
Angolo	 334	 476	 500					
								
Arizona	 156	 156	 278	 278	 278			
								
Axel	 478	 526	Binomio	 337	 337	 429		
								
Birds	 105	 327	 421	 473	 497			
								
Bubble	 812	 854						
								
Candy	 158	 158	 280	 469				
								
Cantina	 137	 426						

Index des familles

Intérieur, extérieur

						
Carlton	 203	 203	 355	 355	 439	
						
Carta	 170	 170	 170	 170	 282	 282
						
	 385	 385	 468	 468	 519	 519
						
Chalet	 234	 234	 234	 444	 484	
						
Cima	 857	 910				
						
Clio	 806	 806	 856	 908	 908	
						
Corte	 215	 215	 215	 441		
						
Cotton	 159	 159	 159	 281	 281	 281



Craft

091

374

510



Cylinder

190

532



Dafne

857

857

911



Desk

090

090

090

374




Diamond

102

102

102

466



Diesis

126

459

511



Driftwood


235

235

484

526

526



Dubai

208

208

353



































































353

353

439

Index des familles

Intérieur, extérieur

						
Dynamite	 096	 096	 312	Easy	 458	 511
						
Edison	 120	 416		Elio	 820	 926
						
Equinoxe	 108	 108	 108	 108	 108	 108
						
	 425	 499				
						
Essence	 088	 390	 390			
						
Etere	 826	 904				
						
Filo	 084	 084	 392	 392	 456	 502
						
Firenze	 230	 230	 444	 485	 535	




Florian

220 220 220 442



Frame

076 076 076 247 247 247



501



Frida

120 419



Futura

460 514



Gas

823 891



Gemini

060 060 060 060 272 272



272



Gioconda

224 224 224 443



Glory

155 155 155 276 276 276

Index des familles

Intérieur, extérieur



Gun 810 834 834



Harem 233 233 446



Igor 101 420



Kepler 111 111 422




King 200 200 346 346 346



Koala 920 920 920 920



Lana 153 298 298



Linus 375 624 Litio 821 926



Lika

311 784 784 784 784 784



784 784 792



Lingotto

100 100 100 335 335 335



477 477



London

479 479 529



Look

078 078 300 300 300 300



381 506 698

Lumiere

































































178



178 178 341 341 465 496

Index des familles

Intérieur, extérieur

						
Luna	 804	 804	 878	 878	 878	
						
Mapa	 168	 168	 168	 168	 168	 168
						
	 282	 384	 384	 384	 384	 470
						
	 470	 470	 470			
						
Maracas	 330	 330	 424			
						
Martinez	 202	 354				
						
Mix Up	 130	 290	 508			
						
Mouse	 316	 412	 412	 694		

Negresco						
	218	218	442	Newton 426	516	
Ninfea						
	339	339	431	431	471	
Nodi						
	175	175	322			
Nordik						
	189	189	436	480	532	
Oak						
	082	310				
Oby						
	317	317	415	415		
Opera						
	198	198	198	440		
	486	534				

Index des familles

Intérieur, extérieur



Oracle Slim

068 068 068 068 074 074



074 242 242 242



Ovalino

157 157 284 284 382



Oz

064 064 244 362 452



O-Zone

818 916 Pan 191 430



Pashà

205 205 205



438 345 345 345



Pegaso

212 212 212 441 489 489



Penta

340

340

431



Perlage

106


106

106

106

106

324



324

324

324

423

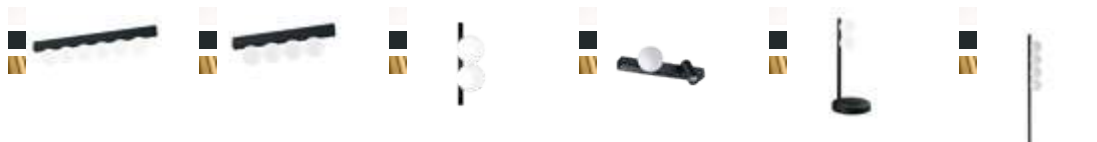
423

473



473

498



Ping Pong

336

336

428

428

472

505



Pure

864

864



Queen

488

488

488

534



Rain

201

352

352

Index des familles

Intérieur, extérieur



Roma

■ 438

■ 486

■ 344

■ 344

■ 344

■ 344



Rudy

■ 318

■ 318

■ 413

■ 413



Set Up

■ 192 - 194 - 196

■ 192 - 194 - 196


■ 192 - 194 - 196



■ 292 - 294 - 296

■ 292 - 294 - 296

■ 292 - 294 - 296



■ 434

■ 434

■ 482

■ 482

■ 530



■ 192

■ 292

■ 434

■ 482

■ 530



Set Up Slim

■ 194

■ 294

Set Up Ultra Slim

■ 196

■ 296



Sirio

■ 841

■ 886

■ 886

■ 924



Sky

083

301

301

301

381



Smarties

154

154

154

277

277

277



277

385

469

469

469



Snow

805

855



Sole

802

802

802

802

877

877



877

877

Spike

308

697



Spot

316

412

412

694



Strauss

225

225

225

443

Index des familles

Intérieur, extérieur



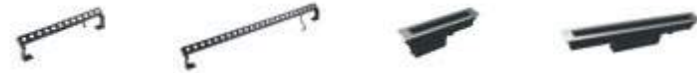
Style 826 826 884



Swan 199 199 440



Terra 822 822 925 925



Thor 914 914 932 932




Toffee 837 866 866 866 866 866



Topico 148 283 283



Triumph 098 326 424 424



Tronco 828 898 898 898



Wally

463

517



Winery

315

416



Yoko

089

457

503



Index des codes

deal lux



Index des codes

SKU	Pag	020846	444	035666	143	059259	489	081526	216	092447	851
		020853	485	035680	143	059266	489	082059	175	092836	420
000206	470	020877	535	035697	143	059679	152	082073	175	092911	206
000657	344	022222	350	035710	143	059808	384	082158	205	092942	101
002880	535	022239	350	035727	153	059815	384	082172	205	093086	438
003528	516	023021	139	035826	199	059822	384	082196	205	093093	344
004716	828	023038	139	035840	199	059839	282	082240	852	093659	134
004723	898	024097	910	035864	440	060491	443	082257	205	093697	134
004730	898	024134	857	035949	437	060507	224	082264	438	093963	284
005386	396	025438	190	035956	437	060514	224	082288	438	093994	231
005881	215	026473	386	038025	382	060620	382	082783	351	094007	231
005898	215	026480	386	041742	522	061115	518	082790	351	094014	284
005911	232	026558	387	041827	209	061122	518	083070	794	094137	172
007021	396	026787	140	043562	168	061139	518	083087	794	094182	381
007045	396	026954	898	044255	226	061160	463	083117	794	094229	172
007960	298	026961	898	044279	270	061191	463	083124	794	094236	172
007977	298	026978	828	044286	270	061450	830	083131	794	094649	351
007984	298	026985	898	044293	270	061467	830	083148	794	094663	351
007991	298	026992	898	044422	227	061474	830	083179	794	094786	232
008363	201	027005	828	044453	227	061580	847	083186	794	095226	156
008370	352	027081	388	044491	487	061597	847	083193	794	095998	381
008455	352	027098	388	044590	475	066448	212	083223	794	096018	381
008608	299	027104	388	044606	475	066868	847	083230	794	096476	820
008615	299	027852	426	044767	207	068138	298	083247	794	096483	820
008622	299	027876	426	044774	207	068145	298	083254	796	096667	853
009087	168	028460	441	044910	443	068169	153	086736	158	096674	853
009131	470	030326	140	044927	224	068268	440	086743	158	096681	853
009148	168	030784	350	044934	224	068275	534	086781	280	096698	853
009155	470	031361	369	045030	464	068299	198	086804	469	096704	853
009223	277	031460	401	045047	464	068305	486	087368	447	096711	853
009537	367	031477	401	045115	161	073187	346	087375	447	096728	853
009933	368	031743	187	045122	161	073255	346	087757	442	096735	853
009940	368	031750	187	045191	418	073262	346	087764	218	097183	398
009957	368	031996	154	045214	418	073521	412	087771	218	097190	398
010861	275	032009	154	045627	389	073545	412	087818	180	097206	398
012865	230	032016	154	045634	389	073569	412	087863	344	097664	215
012872	230	032023	277	046167	822	073583	316	087870	344	097671	215
012889	485	032030	277	046181	822	073712	322	087979	200	098616	156
012902	444	032047	277	046211	925	074139	157	088013	200	100364	847
013046	447	032078	469	046471	522	074245	141	088020	200	100371	847
013060	447	032122	168	046723	522	074313	141	088266	369	100388	834
013657	464	032139	168	049229	369	074337	141	088273	369	100395	834
014166	369	032368	479	049236	369	074702	474	089805	527	100746	345
014609	528	032375	479	051406	487	074726	474	090481	157	100784	345
014814	385	032382	529	051444	370	075150	220	091006	270	100791	345
015286	516	032825	936	051741	525	075181	220	091013	270	100807	345
016399	426	032832	936	051765	525	075211	445	091129	369	100937	160
016863	186	033013	834	051840	387	075389	346	091136	369	100944	160
017297	396	033020	834	051857	387	075402	346	091518	823	100951	160
017303	396	033037	925	051864	387	075419	346	091525	823	101125	155
017310	396	033044	925	051963	368	077734	488	092188	848	101132	276
017327	397	033532	209	051970	368	077741	488	092195	848	101200	944
017334	397	033662	161	051987	368	077758	488	092201	848	101217	944
017518	370	033679	161	052786	153	077765	534	092218	840	101224	944
018508	275	033952	139	052809	172	077796	351	092225	902	101231	944
018515	840	034546	366	052816	172	077802	351	092300	834	101248	944
018522	840	035574	214	052991	352	077819	351	092317	834	101255	944
019734	155	035581	214	053004	352	080338	347	092324	810	101262	944
019741	155	035604	220	057187	215	080345	347	092355	847	101279	946
019758	276	035611	220	057194	215	080352	347	092393	850	101286	946
019765	276	035628	220	057200	441	080932	351	092409	850	101293	946
020228	823	035635	220	059211	441	081434	270	092416	851	101323	946
020822	230	035642	442	059235	212	081441	270	092423	851	101330	946
020839	230	035659	442	059242	212	081519	216	092430	851	101347	946

101354	946	114170	216	120898	184	129877	946	140933	307	150130	792
101378	956	114187	216	120904	184	129921	210	141794	78	150284	798
101385	955	114279	209	121130	396	130163	946	141800	78	150291	792
101491	857	114293	844	121147	396	130170	946	141817	78	150307	792
101514	911	114347	902	121154	396	130187	946	141855	78	150420	310
101552	857	114620	486	121161	396	131924	162	142241	403	150437	310
101606	113	114729	209	121178	396	132365	150	142258	403	150635	82
101613	113	114736	209	121338	396	132389	150	142265	395	151649	944
102047	134	114743	209	121352	401	133393	323	142272	395	151656	944
103174	185	115061	886	121406	527	134826	235	142289	395	151663	944
103204	437	115078	886	121437	527	134833	235	142296	395	151687	946
103983	186	115085	886	121963	831	134840	235	142302	842	151694	946
104928	78	115092	886	122014	941	134871	136	142579	403	151700	946
104935	78	115108	886	122021	941	135205	903	142586	403	151717	946
104942	78	115115	886	122045	858	135250	812	142692	400	151724	946
105710	383	115290	844	122083	120	135526	946	142708	400	151731	944
105727	383	115306	844	122106	120	135755	901	142906	86	151748	944
106205	925	115313	844	122168	954	135762	901	142913	86	151755	946
108094	462	115320	844	122557	185	135908	903	142999	901	151762	946
108117	462	115337	844	122564	185	135991	802	143200	960	151779	946
108292	956	115344	844	122663	810	136004	802	143217	960	151786	946
109138	898	115351	846	122687	810	136011	802	143224	960	151793	944
109145	898	115368	846	122823	958	136028	893	144238	806	151861	946
110233	529	115375	846	122830	958	136035	893	144245	806	151946	944
110240	529	115382	858	122854	958	136042	893	144252	806	151953	944
110356	524	115412	927	122861	958	136059	893	144276	831	151960	946
110363	524	115429	927	123080	831	136073	806	144283	830	151977	946
110417	122	115481	412	123295	958	136318	177	144917	397	151991	946
110424	122	115498	234	123301	958	136325	177	145020	908	152004	946
110431	122	115504	234	123745	849	137391	832	145068	908	153162	890
110448	479	115511	444	123769	849	137681	133	145228	856	153179	890
110455	479	115580	797	123776	849	137827	527	145303	821	153193	890
110462	122	115597	797	123783	849	138237	90	145310	926	153209	890
110530	479	115610	797	123882	946	138251	374	145327	821	153926	944
110554	479	115962	446	123899	946	138305	172	145334	926	153933	944
110745	142	115979	233	123936	955	138374	416	145341	821	153940	944
110752	142	116006	233	123943	956	138510	901	145358	926	153957	946
111452	532	116112	275	123974	776	138596	264	146775	856	153964	946
111841	180	116228	206	123981	776	138602	264	146782	856	153971	946
111858	180	116235	206	123998	776	138619	264	146799	856	153988	946
111865	180	116457	121	124001	776	138633	266	147642	454	154008	955
111872	214	116464	121	124018	776	138640	266	147659	454	155142	315
111896	214	116716	908	124025	776	138657	266	147666	776	155227	315
111902	172	117652	956	124070	644	138978	794	147673	776	155722	798
111919	172	117737	203	124087	644	139012	792	147680	776	155791	310
111957	112	117867	366	124117	644	139029	792	147765	832	155869	310
112268	112	117881	936	125503	343	139098	133	147772	832	155968	115
112305	184	118659	828	125510	343	139425	120	147796	832	156026	115
112312	184	118666	831	125831	136	139432	120	147819	832	156033	115
112336	184	119427	417	126883	381	139470	891	148151	116	156682	86
112343	184	119465	417	126890	381	140179	299	148175	116	156699	86
112626	426	119502	417	126906	83	140186	299	148502	116	156705	412
112695	426	119571	946	126913	83	140193	299	148847	806	156712	316
112701	137	120201	926	128207	484	140230	162	148854	806	156729	412
112732	137	120218	926	129082	122	140599	443	148861	806	156736	412
113302	120	120249	937	129099	122	140605	225	148878	806	156743	412
113319	120	120287	938	129433	833	140612	225	148908	416	156774	316
113753	844	120317	937	129457	833	140629	225	148939	526	156781	316
113760	844	120324	937	129464	824	140711	166	149585	172	157580	946
113791	845	120362	938	129471	824	140728	166	149592	172	157597	946
113975	234	120386	937	129488	824	140759	166	149622	323	157856	888
113982	796	120423	857	129570	484	140841	307	149738	842	158242	436
113999	796	120430	857	129600	235	140872	307	149745	842	158723	78
114019	796	120454	911	129709	210	140902	307	150116	792	158815	95

Index des codes

SKU	Pag	165004	345	179308	378	189727	670	192505	626	198149	335
		165011	198	179315	378	189734	670	192550	626	198156	335
158822	847	166247	203	179322	378	189741	670	192567	626	198620	900
158860	95	166285	354	179643	427	189758	670	192604	626	198637	900
158891	906	166360	202	179681	389	189765	670	192628	626	198644	900
158907	854	166889	217	179858	176	189772	670	192642	626	199375	229
159010	328	167121	414	180298	416	189789	670	192666	626	199382	229
159256	190	167152	414	180304	416	189796	670	192673	626	199405	229
159423	389	167244	222	180922	235	189802	670	192697	626	199412	229
159508	389	167251	222	180946	526	189819	670	192703	626	200118	108
159522	389	167268	222	180953	880	189826	670	192710	626	200125	108
159812	190	167398	222	182179	198	189833	670	192741	626	200132	425
159836	813	167404	222	186955	906	189840	670	192758	626	200149	425
159843	119	167411	222	186979	906	189857	670	193458	770	200194	321
159850	119	167497	116	187006	422	189864	670	193465	770	200200	321
159867	119	168036	811	187327	888	189871	670	193472	770	200217	321
159942	228	168050	811	187365	369	189888	670	193519	770	200231	321
159973	228	168111	811	187662	86	189895	670	193526	770	200248	321
159997	415	168135	811	187877	907	189901	670	193533	770	200255	321
160214	424	168753	219	187884	907	189918	670	193946	463	200330	424
160245	424	168777	219	187891	907	189925	670	193991	463	200354	330
160269	98	168906	227	187976	708	189932	670	194172	86	200361	330
160313	326	168913	439	187983	708	189949	670	194189	86	200484	322
160856	171	168920	355	187990	708	189956	670	194196	86	200491	175
160863	171	168937	355	188003	708	189963	670	194202	86	200996	353
161327	166	169576	708	188010	708	189970	670	194257	708	201016	353
161334	166	169583	708	188027	708	189987	670	194301	708	201023	439
161648	189	169590	708	188058	708	189994	670	194677	129	201252	946
161662	189	169606	708	188065	708	190006	670	194684	129	201269	946
161686	480	169613	708	188072	708	190013	670	194806	78	201276	946
161716	532	169620	708	188089	708	190020	670	195483	876	201283	946
161754	879	169637	708	188096	708	190037	670	195490	876	201290	946
161761	879	169644	708	188102	708	190044	670	195506	876	202396	742
161778	879	169705	708	188119	708	190051	670	195704	364	202921	812
161785	370	169712	708	188126	708	190068	670	195711	364	202945	812
161792	370	169729	708	188195	708	190075	670	195728	364	203072	652
162201	111	169736	708	188911	944	190082	670	195735	364	203089	652
162478	111	169972	708	188928	944	190099	670	195742	364	203102	652
162492	906	169989	708	188935	944	190105	670	195759	364	203126	652
162737	211	170145	708	188942	946	190181	670	195766	364	203171	398
162751	211	170152	708	188959	946	191171	626	195773	364	203188	398
163321	419	170589	78	188966	946	191188	626	196190	274	203195	398
163338	419	170923	369	188973	946	191508	626	196206	274	204581	652
163536	847	172408	829	188980	954	191577	878	196220	274	204598	652
163543	847	172439	904	189031	956	191584	878	196688	415	204611	652
163550	847	172804	343	189062	956	191607	878	196695	415	204635	652
163598	848	172828	343	189093	955	191614	877	196701	317	204888	460
163604	834	173245	90	189109	955	191621	877	196718	317	204895	460
163611	834	173252	374	189536	670	191638	877	196770	124	204949	514
163628	834	174204	151	189574	670	191997	626	196787	124	204956	514
163635	834	174211	151	189581	670	192277	742	197319	110	205281	117
163642	810	174228	151	189598	670	192284	742	197333	110	205298	117
163666	810	174235	151	189604	670	192291	742	197500	231	205304	117
163727	925	174396	188	189611	670	192307	742	197524	231	205311	117
163741	898	174402	188	189628	670	192314	742	197654	187	205977	302
163758	898	174792	411	189635	670	192321	742	197661	187	205984	302
164823	381	174808	411	189642	670	192338	742	197708	441	205991	302
164847	381	174822	411	189659	670	192345	742	197715	212	206004	302
164878	86	174846	411	189666	670	192352	742	197722	212	206011	302
164953	224	174921	329	189673	670	192376	742	197739	212	206028	302
164960	224	174976	329	189680	670	192383	742	197753	489	206035	302
164977	205	177199	533	189697	670	192406	742	198095	144	206042	302
164984	205	177205	533	189703	670	192437	626	198125	100	206196	784
164991	345	179292	378	189710	670	192482	626	198132	335	206202	784

206219	784	213361	893	222769	612	229041	413	235547	97	243924	307
206226	784	213491	439	222820	940	229058	318	236841	834	243931	307
206233	784	213507	355	222837	940	229065	318	236858	834	243948	307
206240	784	213521	203	222882	612	229072	318	236865	810	243986	780
206387	92	213569	354	222899	612	229089	318	236957	93	243993	780
206394	92	213583	202	222912	612	229461	68	236964	93	244013	780
206622	232	214009	876	222929	612	229478	68	237251	946	244181	782
206639	232	214474	156	222936	612	229485	68	237398	182	244198	782
206806	119	214481	156	222943	612	229492	68	237428	182	244204	782
206820	119	214498	278	222950	612	229508	68	237442	182	244235	958
206875	119	214504	278	222967	612	229515	68	237497	182	244242	958
207155	439	214511	278	222974	612	229676	695	237510	182	244259	958
207162	353	214672	380	223001	612	229683	695	237664	118	244549	644
207186	353	214689	380	223018	612	229706	694	237671	118	244556	644
207216	208	214696	380	223025	612	229720	694	237794	204	244563	644
207834	99	215693	437	223032	612	229768	694	237800	204	244570	644
207841	99	215709	437	223049	612	229782	694	237930	410	244587	644
207858	99	215761	268	223056	612	229997	792	238104	135	244594	644
208398	174	215778	268	223124	612	230580	792	238135	135	244624	96
208541	734	215785	268	223148	612	230702	247	238173	135	244648	96
208558	734	215969	208	223155	612	230726	247	238210	135	244662	312
208565	734	216027	734	223162	612	231228	121	238746	183	244808	758
208572	734	216263	734	223179	612	231259	121	238838	183	244822	758
208589	734	216270	626	223186	258	231273	121	238920	183	244846	758
208596	734	216287	626	223193	258	231297	121	238944	432	244853	758
208640	734	216317	734	223209	258	231341	96	238951	432	244884	311
208657	734	216324	734	223216	258	231372	96	238975	432	245041	918
208695	734	216416	626	223223	258	231396	96	239521	436	245072	918
208701	734	216423	626	223230	258	231433	96	239545	436	245089	918
208725	734	217253	742	223247	258	231471	312	239576	436	245096	918
208732	734	219875	188	223742	652	231495	312	239590	436	245102	918
208794	430	220826	626	223759	652	231556	128	239606	436	245331	481
208817	191	221489	129	223766	652	231563	128	240367	264	245348	481
209036	954	221496	129	223834	946	231570	128	240374	266	245393	481
209043	954	221502	826	223919	946	231587	128	241012	175	246390	782
209845	826	221519	826	223926	946	231594	128	241036	175	246451	708
209852	826	221595	957	223933	946	231600	128	241050	322	246468	708
209906	884	222097	74	223940	946	231631	698	241296	353	246499	708
211381	74	222103	74	224275	612	231662	698	241517	146	246505	708
211398	74	222110	74	224367	956	232041	133	241524	146	246512	708
211404	74	222257	954	224541	145	232690	125	241968	624	246529	708
211459	82	222509	662	224930	394	232713	125	241975	624	246536	708
211466	82	222523	662	224954	394	232720	125	241982	624	246543	708
211701	82	222530	662	224985	394	232744	125	241999	624	246550	708
211718	82	222547	662	224992	394	232966	314	242002	624	246567	708
211787	734	222554	662	225005	394	232980	314	242019	375	246574	708
211794	734	222561	662	225029	394	233031	314	242569	960	246581	708
211817	734	222578	662	225364	662	233062	300	242576	960	246598	708
211824	734	222585	662	226026	170	233079	300	242705	708	246604	708
212623	940	222592	662	226033	170	233192	300	243160	410	246611	708
212647	940	222608	662	226040	170	233215	300	243238	708	246628	708
213071	901	222615	662	226187	940	233321	300	243245	708	246796	813
213088	901	222622	662	226194	940	233352	300	243252	708	246819	857
213095	823	222639	662	226200	940	233666	375	243269	708	246826	857
213101	891	222646	662	226217	940	233765	301	243283	708	246833	910
213194	804	222653	662	227580	708	233772	301	243450	307	246840	910
213200	804	222660	662	227597	708	233826	301	243498	353	246857	826
213217	850	222677	662	227672	708	233833	301	243528	208	246864	826
213262	886	222684	662	227689	708	233840	375	243566	353	246871	884
213279	886	222691	662	227825	246	233970	301	243597	208	246888	903
213323	844	222707	662	227832	246	234007	301	243665	626	246895	708
213330	846	222714	662	229010	413	235455	97	243818	794	246901	708
213347	844	222745	612	229027	413	235486	97	243825	794	246918	903
213354	844	222752	612	229034	413	235516	97	243849	794	246925	829

Index des codes

SKU	Pag	249230	960	252568	955	257792	558	260136	192	266282	954
		249247	960	252971	734	257839	558	260235	192	266497	764
246932	904	249254	960	252988	734	257846	558	260242	192	266503	764
246949	829	249261	958	252995	734	257877	558	260327	434	266510	764
246956	904	249278	958	253008	734	257990	558	260334	434	266527	764
246963	886	249285	958	253015	734	258027	558	260341	434	266534	764
246970	886	249292	958	253381	954	258140	558	260358	434	266541	764
246987	888	249308	958	253398	956	258171	558	260433	482	266558	764
246994	888	249315	958	253404	955	258232	558	260440	482	266565	764
247007	708	249322	960	253411	944	258256	558	260457	192	266572	764
247045	927	249339	960	253428	946	258270	778	260464	192	266589	764
247083	842	249452	908	253435	946	258287	313	260471	192	266596	764
247144	941	249469	908	253442	946	258300	648	260488	192	266602	764
247151	941	249476	908	253459	946	258751	74	260600	402	266657	764
247229	60	249483	908	253480	955	258768	74	260617	402	266671	764
247236	60	249490	908	253497	956	258775	74	260624	402	266688	764
247243	60	249506	908	253558	662	258874	503	260631	402	266701	764
247250	60	249513	908	253589	76	258881	457	260648	402	266725	764
247267	60	249520	908	253596	76	258898	89	260655	402	266732	764
247274	60	249629	708	253664	64	258904	503	260662	402	266756	955
247281	60	249711	782	253671	64	258911	457	260679	402	266763	955
247618	708	249728	782	253688	244	258928	89	260853	558	266770	955
247625	708	249827	799	253695	362	259048	433	260860	558	267128	634
247779	342	249834	799	253886	644	259062	433	261164	276	267135	634
247847	782	250106	405	253893	644	259154	68	261188	276	267142	634
247854	782	250113	405	254272	248	259161	68	261195	176	267159	634
247939	662	250120	405	254289	248	259178	68	261287	922	267203	558
247946	662	250304	172	254319	882	259185	68	261294	922	267210	558
247953	662	250311	172	254388	882	259192	68	261331	914	267227	558
247960	662	250328	172	254944	612	259208	68	261355	914	267234	558
247977	662	250335	172	255019	247	259222	477	261362	914	267241	558
247984	662	250342	172	255514	930	259239	78	261379	914	267258	558
247991	662	250359	172	255521	930	259260	300	263434	84	267692	782
248165	780	250403	678	255651	933	259277	300	263441	84	267777	678
248172	780	250410	678	255668	933	259345	365	263519	284	267784	678
248189	780	250427	678	255682	933	259352	365	263632	146	267791	678
248196	780	250434	678	255781	931	259376	558	263649	146	267807	678
248257	898	250441	678	255804	931	259765	434	263656	146	267869	784
248264	898	250458	678	255934	268	259772	434	263663	84	267876	784
248271	898	250854	858	255941	268	259796	434	263670	84	267883	784
248288	898	250946	845	255996	708	259802	434	263687	84	267890	784
248295	898	250953	892	256030	708	259819	434	263700	84	267906	784
248370	780	250977	892	256047	708	259826	434	264523	152	267913	784
248387	918	251103	100	256061	708	259833	434	264547	152	267920	780
248394	918	251110	100	256078	708	259857	434	265278	463	267937	780
248530	311	251127	477	256085	708	259864	482	265285	463	267944	780
248554	182	251226	891	256092	708	259871	482	265292	517	267951	780
248592	780	251257	891	256115	708	259895	482	265575	390	267968	742
248608	780	251295	891	256122	708	259901	482	265643	390	267975	742
248783	768	251516	808	256146	708	259918	482	265803	279	267982	784
248790	768	251523	808	256528	946	259925	482	265827	279	268002	784
249018	768	251530	808	257235	365	259949	482	265841	279	268071	375
249025	768	251547	808	257242	365	259956	482	265896	558	268088	778
249032	768	251554	808	257617	558	259963	530	265957	68	268095	375
249049	768	251561	808	257624	558	259970	530	265971	242	268101	313
249056	135	251578	808	257631	558	259994	530	265988	242	268118	624
249063	135	251592	808	257648	558	260006	530	265995	242	268149	624
249070	135	252025	795	257655	558	260013	192	266008	242	268156	922
249087	135	252032	795	257662	558	260020	192	266015	242	268163	922
249186	960	252049	795	257686	558	260044	192	266022	242	268170	922
249193	960	252056	795	257709	558	260051	192	266121	558	268187	922
249209	960	252186	946	257716	558	260068	482	266145	558	268194	922
249216	960	252209	946	257730	558	260075	482	266183	558	268200	922
249223	960	252551	955	257747	558	260082	482	266251	956	268217	624

268231	624	270296	248	272375	955	277790	946	283036	558	285184	152
268293	845	270302	248	272382	955	277813	946	283043	558	285191	152
268309	845	270319	248	272429	958	277912	626	283050	700	285207	284
268316	845	270326	248	272436	958	277929	626	283067	700	285214	300
268354	858	270333	248	272443	958	277967	498	283104	558	285238	308
268422	882	270340	248	272450	958	278704	308	283111	558	285283	376
268439	882	270357	248	272467	958	279596	728	283258	700	285290	376
268989	930	270364	248	272474	644	279602	728	283333	459	285306	376
268996	930	270371	248	272481	644	279626	728	283524	700	285313	376
269009	930	270388	248	272498	644	279633	728	283531	700	285320	399
269023	930	270395	248	272504	644	279640	728	283548	700	285337	511
269115	812	270401	248	272511	644	279671	728	283555	700	285344	511
269122	812	270449	652	272528	644	279688	728	283562	700	285351	678
269139	826	270463	652	272535	644	279695	728	283579	700	285368	678
269146	826	270517	652	272542	644	279718	728	283586	700	285375	678
269153	829	270524	652	273167	742	279725	728	283593	700	285382	678
269160	904	270531	652	273174	742	279770	126	283609	700	285399	678
269221	845	270548	652	273631	327	279794	126	283616	700	285405	678
269313	842	270586	248	273648	105	279800	511	283623	700	285412	742
269320	842	270593	248	273655	421	280233	728	283630	700	285429	742
269337	76	270661	247	273662	497	280240	728	283647	700	285436	742
269351	76	270678	247	273679	473	280998	404	283654	700	285443	742
269375	76	270692	626	273693	333	281001	404	283661	700	285450	819
269382	76	270715	248	273709	333	281568	132	283678	700	285467	819
269399	362	270876	626	273914	376	281582	132	283685	700	285474	819
269405	362	270883	626	273945	376	282084	526	283692	700	285481	819
269412	244	270920	946	274508	696	282091	478	283708	700	285498	819
269429	244	270937	626	274515	696	282107	105	283715	700	285504	819
269436	64	270944	944	274768	756	282114	105	283722	700	285511	819
269443	64	270951	946	274775	756	282121	378	283739	700	285528	819
269450	64	270968	954	274782	756	282138	378	283746	700	285535	819
269467	64	270975	956	275178	108	282244	873	283753	700	285566	956
269474	452	271002	248	275215	108	282251	873	283760	700	285580	958
269481	452	271187	640	275369	89	282633	558	283777	700	285597	958
269498	452	271194	640	275376	89	282640	558	283784	423	285603	958
269504	939	271200	640	275543	181	282657	558	283791	106	285610	958
269696	939	271217	640	275567	181	282664	558	283807	106	285627	958
269702	939	271293	147	275581	181	282671	558	283814	106	285634	958
269719	939	271309	147	276182	686	282688	558	283821	106	285641	958
269726	939	271316	147	276205	930	282695	558	283920	678	285658	958
269733	939	271385	106	276243	686	282701	558	283937	678	285665	958
269825	247	271392	106	276267	700	282718	558	283944	678	285672	958
269832	60	271408	106	276274	700	282725	558	284002	94	285689	958
269849	60	271422	106	276281	700	282749	558	284019	94	285696	958
269856	68	271439	423	276304	634	282756	558	284286	334	285702	958
269863	68	271446	678	276311	634	282770	558	284309	500	285719	958
269870	68	271453	678	276328	558	282787	558	284316	476	285726	958
269986	434	271538	313	276335	626	282824	558	284330	334	285887	960
270005	482	271545	313	276342	626	282848	558	284354	500	285894	960
270012	192	271590	946	276366	612	282862	558	284361	476	285900	960
270029	192	271606	946	277004	934	282879	558	284460	91	285917	960
270036	434	271613	946	277011	934	282886	558	284477	374	285924	960
270043	192	271620	944	277028	934	282893	558	284484	510	285993	558
270050	192	271637	946	277035	934	282909	558	285061	68	286006	558
270173	634	271644	944	277219	378	282916	558	285078	68	286051	558
270180	634	271712	634	277226	378	282923	558	285085	88	286068	558
270197	634	271750	634	277233	378	282930	558	285092	88	286075	558
270203	634	272030	399	277240	378	282947	558	285108	390	286082	558
270210	634	272078	460	277257	378	282954	558	285115	390	286099	558
270241	248	272085	514	277288	292	282961	558	285122	126	286105	558
270258	248	272108	914	277370	108	282978	558	285139	132	286112	558
270265	248	272139	170	277387	108	282985	558	285146	132	286129	558
270272	248	272238	478	277394	108	282992	558	285153	132	286167	558
270289	248	272245	526	277417	308	283029	558	285160	132	286204	558

Index des codes

SKU	Pag	287874	728	292953	644	301631	960	303697	558	305813	784
		287881	728	293004	434	301648	960	303703	558	305837	784
286211	558	287898	728	293172	889	301655	960	303710	558	305844	760
286228	558	287904	728	293189	894	301662	960	303727	558	305851	760
286259	558	287911	728	293196	894	301679	960	303741	558	306421	960
286266	558	287928	728	293202	894	301686	960	303789	558	306452	512
286297	558	287935	728	293646	431	301693	960	303796	558	306469	512
286303	558	287942	728	293653	339	301709	960	303802	558	306537	108
286310	558	287959	644	293660	339	301716	960	303819	558	306544	108
286327	558	287966	644	293769	286	302225	395	303826	558	306551	108
286334	558	288147	728	293776	286	302232	395	303833	558	306575	248
286341	558	288208	954	293783	286	302256	648	303895	60	306582	248
286358	558	288215	954	293790	286	302263	648	304038	958	306599	248
286365	558	288239	956	294001	889	302270	648	304045	958	306605	248
286372	558	288260	338	294025	889	302287	648	304113	482	306612	248
286389	558	288277	338	294049	889	302294	648	304120	192	306629	248
286396	558	288338	558	294766	413	302348	612	304137	335	306636	248
286402	558	288383	955	294803	413	302355	612	304144	100	306643	248
286419	558	288390	130	294810	318	302362	612	304151	477	306650	248
286426	558	288406	130	294827	318	302379	612	304168	520	306667	248
286433	558	288420	130	295213	504	302539	678	304366	68	306674	248
286440	558	288437	130	295473	511	302546	678	304373	68	306681	248
286495	558	288444	130	295497	511	302553	678	304380	68	306698	248
286501	558	288451	130	295503	511	302560	678	304397	68	306780	894
286518	558	288475	130	295510	458	302577	678	304403	68	306797	894
286525	558	288543	956	295534	458	302584	678	304410	68	306803	894
286532	558	289151	455	295541	458	302591	678	304427	68	306810	408
286549	558	289168	455	296302	558	302607	678	304434	68	306827	408
286594	686	289212	944	296333	692	302614	678	304441	68	306834	889
286600	686	289229	944	296340	692	302621	678	304458	68	306841	889
286662	522	289281	558	296357	692	302744	678	304465	68	306858	889
286679	522	289298	558	296364	692	302751	678	304472	68	306872	889
286686	522	289304	558	296678	512	302768	678	304489	362	306940	431
286716	870	289489	331	296685	512	302942	686	304496	362	306957	339
286723	870	289496	331	296746	106	302959	686	304502	362	306964	339
286730	870	289786	164	296753	106	302966	686	304519	244	306988	498
286747	870	289861	164	296869	955	302973	686	304526	244	306995	105
287072	378	289878	164	296876	955	302980	686	304533	244	307008	105
287300	409	289908	164	297101	285	302997	686	304540	64	307015	372
287317	409	289915	164	297149	285	303000	686	304557	64	307022	372
287560	371	289939	164	297743	281	303017	686	304564	64	307039	372
287577	371	290964	558	297750	281	303062	960	304571	64	307046	372
287584	371	290959	499	297767	159	303079	960	304588	64	307053	372
287591	372	290966	499	297781	159	303086	960	304595	64	307060	372
287607	372	291093	459	298597	881	303093	960	304601	434	307077	958
287614	372	291109	459	298610	881	303314	306	304618	482	307084	958
287621	372	291345	75	299402	302	303321	306	304625	192	307091	958
287638	372	291376	75	299419	302	303390	958	304632	192	307107	958
287645	372	291406	75	299617	501	303406	958	304649	520	307114	958
287652	395	291789	408	299624	501	303499	558	304694	60	307121	958
287669	395	291796	408	300504	558	303505	558	304700	60	307138	958
287676	395	292205	248	300528	558	303512	558	304717	60	307145	652
287683	825	292236	248	300535	558	303529	558	304724	60	307152	652
287690	825	292250	248	300641	873	303574	558	304731	60	307169	825
287706	825	292403	423	300658	873	303598	558	304748	60	307176	825
287713	825	292410	423	300764	558	303604	558	304915	506	307206	286
287720	825	292441	473	300801	84	303611	558	304922	506	307213	286
287737	825	292458	473	300818	84	303628	558	305431	954	307244	248
287768	388	292465	473	300825	84	303635	558	305486	954	307404	130
287775	388	292472	473	301051	502	303642	558	305592	514	307411	130
287782	388	292830	290	301068	502	303659	558	305608	558	307428	130
287843	728	292847	290	301075	502	303666	558	305615	558	307510	558
287850	728	292922	558	301594	958	303673	558	305622	946	307527	558
287867	728	292939	644	301624	960	303680	558	305639	946	307534	558

307541	558	313252	428	317243	108	320618	558	322322	678	323657	720
307558	558	313283	336	317250	108	320625	558	322339	678	323671	720
307565	558	313290	336	317267	114	320717	558	322346	678	323688	720
307572	558	313313	505	317274	114	320724	558	322353	884	323718	720
307589	558	313320	472	317281	114	320731	558	322360	678	323725	720
307596	558	313412	843	317489	308	320748	558	322377	678	323732	720
307602	558	313429	843	317496	308	321042	80	322384	884	323763	720
307619	956	313436	843	317502	308	321059	80	322391	678	323770	720
307626	956	313443	843	317564	845	321172	104	322421	891	323794	720
307695	60	313450	843	317571	845	321189	837	322438	884	323800	720
307701	60	313467	838	317793	106	321196	837	322452	884	323817	720
307756	760	313474	838	317809	423	321202	837	322476	558	323831	720
307855	955	313481	838	317816	498	321462	138	322483	884	323961	720
307862	955	313498	838	317823	473	321479	138	322490	558	323985	720
307879	954	313504	838	317908	286	321509	413	322506	884	324005	720
307886	954	313511	836	317953	558	321516	318	322513	558	324807	720
308227	894	313528	836	317960	558	321523	318	322537	884	324814	720
308234	894	313535	836	317977	558	321530	413	322544	884	324821	720
309262	324	313542	836	317984	558	321547	371	322551	884	324838	720
309279	324	313559	836	317991	558	321554	371	322568	884	324845	720
309286	324	313566	836	318103	808	321561	371	322575	884	324852	720
309798	179	313771	114	318110	808	321585	514	322582	884	324869	720
309804	179	313788	114	318127	808	321615	286	322599	884	324876	720
309811	179	314099	414	318134	808	321622	925	322605	848	324883	720
310107	456	314105	414	318141	808	321639	906	322612	884	324890	720
310114	456	314129	414	318196	841	321646	845	322629	826	324906	720
310121	456	314136	414	318202	841	321653	558	322636	826	324913	720
310138	392	314143	178	318219	841	321660	266	322643	826	324920	720
310145	392	314167	178	318226	841	321684	264	322650	826	324937	720
310152	392	314174	178	318233	924	321691	845	322667	338	325019	916
310589	127	314198	496	318264	260	321707	266	322674	338	325132	941
310596	127	314204	465	318325	471	321714	558	322681	826	325156	941
310602	127	314228	341	318691	884	321738	264	322698	338	325163	941
310664	429	314235	341	318707	884	321745	266	322704	826	325750	558
310671	337	314334	431	318820	877	321752	264	322711	302	325767	558
310688	337	314716	320	318837	802	321769	266	322728	850	325804	67
310787	384	314723	320	319568	302	321776	264	322735	850	325828	67
310800	168	314815	340	319575	302	321783	86	322742	423	325835	67
310817	470	314822	340	319582	302	321806	558	322759	473	325934	644
310886	308	314921	66	319650	742	321813	86	322766	106	325941	644
310893	308	314938	66	319667	742	321844	558	322773	106	325958	644
311265	958	314945	145	319674	742	321851	906	322780	106	325965	644
311272	958	314952	145	319681	742	321868	906	322797	106	325972	644
311319	429	314969	145	319797	302	321882	906	322803	138	325989	644
311340	332	315805	348	319803	302	321905	906	322810	558	326214	855
311357	332	315812	348	320373	296	321929	906	322841	558	326221	855
311364	332	316048	890	320434	558	321950	906	322858	558	326238	805
311661	864	316055	890	320441	558	321967	558	322889	760	326245	805
311678	864	316307	558	320458	558	321967	558	322899	760	326290	956
311685	864	316680	338	320465	558	321981	906	322919	760	326290	956
311708	864	316697	338	320472	558	321998	558	322971	760	326351	108
311715	866	316789	372	320489	558	322056	558	323008	760	326368	108
311760	393	316871	859	320496	558	322070	558	323237	872	326610	944
311777	393	316895	859	320502	558	322087	686	323244	872	326627	842
311784	393	316901	859	320519	558	322094	686	323251	872	326634	842
312323	288	317007	338	320526	558	322100	686	323527	720	326658	515
312330	288	317090	385	320533	558	322124	686	323534	720	326665	515
312347	288	317106	385	320540	558	322193	829	323541	720	326672	515
312354	288	317113	282	320557	558	322209	829	323558	720	326689	882
312361	288	317120	282	320564	558	322216	884	323589	720	326696	882
312378	288	317137	519	320571	558	322230	884	323596	558	326702	882
312491	269	317144	519	320588	558	322261	904	323602	720	326719	882
313191	742	317151	468	320595	558	322278	904	323619	720	326726	882
313207	742	317168	468	320601	558	322285	858	323633	720	326733	882
						322308	858	323640	720	326740	882

Index des codes

SKU	Pag	327914	469	328614	866	332406	271	336787	406	340609	558
		327921	414	328621	859	332413	271	336794	406	340623	558
326757	882	327938	414	328638	859	332420	271	336800	406	340647	558
326788	856	327945	393	328645	859	332451	558	336817	406	340791	686
326795	806	328010	272	328652	843	332468	538	337135	946	340807	686
326801	806	328027	272	328669	843	332475	538	337142	742	340814	686
326849	842	328034	272	328676	843	332482	538	337371	714	340821	686
326856	842	328041	272	328683	958	332499	538	337388	714	340838	678
326863	825	328058	272	328690	958	332505	538	337395	714	340845	678
326870	825	328065	272	328706	958	332512	538	337401	714	340852	678
326887	808	328072	272	328713	958	332529	538	337418	714	340869	678
326894	808	328089	272	328720	958	332536	538	337425	714	340876	678
326917	890	328096	272	328737	958	332543	538	337517	694	340883	678
326924	890	328102	114	328744	958	332581	538	337524	696	340890	678
326955	844	328119	114	328751	958	332628	538	337531	916	340906	678
326962	828	328126	114	328768	958	332635	538	337548	818	340913	678
326979	846	328133	114	328775	958	332659	538	337579	686	340920	678
326986	844	328140	288	328782	958	332703	538	339047	172	340937	678
326993	844	328157	288	328799	308	332710	538	339054	172	340944	678
327037	956	328164	508	328812	308	332734	538	339061	172	340951	678
327044	956	328171	508	328829	908	332758	538	339252	192	340968	678
327051	956	328188	320	328836	908	332765	538	339269	192	340975	678
327068	956	328195	320	328942	272	332772	538	339276	192	340982	678
327075	956	328201	332	328959	272	332789	538	339283	194	340999	390
327242	896	328218	332	328966	272	332796	538	339290	194	341002	390
327259	896	328225	332	328973	272	332802	538	339306	194	341019	390
327266	896	328232	336	328980	272	332819	538	339313	196	341026	390
327402	164	328249	336	329260	272	332826	538	339320	196	341033	88
327419	164	328256	336	329444	598	332833	538	339337	196	341040	88
327426	164	328263	336	329451	598	332840	538	339368	538	341057	84
327433	164	328270	428	329468	598	332857	538	339375	538	341064	84
327440	164	328287	428	329475	598	332864	538	339382	538	341071	84
327457	164	328294	472	329505	598	332871	538	339399	538	341088	84
327471	760	328300	472	329512	598	332888	538	339405	538	341095	84
327488	760	328317	505	329529	598	332895	538	339412	538	341101	84
327495	760	328324	505	329536	598	332901	538	339429	538	341118	502
327501	784	328331	127	329574	598	332918	538	339726	86	341125	502
327518	784	328348	127	329581	598	332925	538	339733	86	341132	502
327525	558	328355	127	329598	598	332932	538	339740	86	341149	248
327532	558	328362	269	329604	598	332949	538	339757	86	341156	248
327549	558	328379	324	329635	598	333007	283	339771	956	341163	248
327556	558	328386	324	329642	598	333014	283	339788	652	341170	248
327563	260	328393	324	329666	598	333045	148	339795	652	341187	248
327570	260	328409	324	329673	598	333915	946	339863	558	341194	248
327600	260	328416	324	329703	598	333922	946	339887	700	341200	248
327686	260	328423	324	329710	598	334974	467	339894	700	341217	248
327693	260	328430	337	330358	598	334981	467	340005	700	341224	248
327716	431	328447	337	330365	598	334998	467	340012	700	341231	248
327754	742	328454	337	330730	558	335001	467	340029	700	341248	248
327761	742	328461	337	330754	558	335018	467	340036	700	341255	248
327778	392	328478	429	331225	798	335025	467	340043	558	341309	247
327785	392	328485	333	331256	754	335261	946	340067	558	341316	247
327792	392	328492	348	331263	754	336008	308	340081	558	341323	247
327808	324	328508	864	331355	920	336176	90	340104	558	341330	742
327815	324	328515	864	331386	920	336183	90	340180	558	341347	742
327822	324	328522	836	331690	395	336190	90	340197	558	341354	742
327839	100	328539	836	332062	558	336206	90	340241	558	341361	742
327846	100	328546	836	332079	558	336220	512	340265	558	341378	742
327853	335	328553	836	332086	558	336510	372	340364	558	341385	742
327860	335	328560	836	332093	558	336534	428	340388	558	341392	742
327877	477	328577	836	332109	558	336626	697	340401	558	341408	742
327884	159	328584	838	332116	558	336664	428	340425	558	341415	742
327891	281	328591	838	332239	644	336671	428	340562	558	341422	742
327907	469	328607	838	332246	644	336770	406	340586	558	341439	272

341446	272	342184	68	343310	78	345307	512	346137	196	346892	868
341453	272	342191	68	343457	102	345314	515	346144	196	346908	868
341460	272	342221	362	343464	102	345321	425	346151	196	346915	868
341477	272	342238	362	343471	102	345338	425	346168	196	346922	868
341484	272	342245	362	343488	466	345345	108	346175	196	346939	868
341491	272	342252	362	343501	598	345352	108	346182	196	347738	837
341507	272	342269	362	343518	598	345369	108	346199	196	347745	866
341514	272	342276	362	343525	598	345376	108	346205	196	347752	866
341521	60	342283	244	343532	598	345383	108	346212	652	347769	866
341538	60	342290	244	343617	164	345390	108	346229	652	347776	866
341545	60	342306	244	343624	164	345406	108	346236	652	347783	866
341552	60	342313	244	343631	164	345413	108	346243	652	347790	866
341569	60	342320	244	343648	164	345420	108	346250	652	347806	866
341576	60	342337	244	344751	558	345437	108	346267	652	347813	866
341583	60	342344	64	344768	558	345468	308	346274	652	347820	866
341590	60	342351	64	344775	494	345475	308	346281	652	347837	866
341606	60	342368	64	344782	558	345482	406	346298	652	347844	866
341613	60	342375	64	344799	558	345499	406	346304	652	347851	866
341620	60	342382	64	344805	760	345505	406	346328	644	347868	866
341637	60	342399	64	344812	760	345512	80	346335	644	347875	874
341644	784	342405	64	344829	760	345611	841	346342	644	347882	874
341668	784	342412	64	344836	760	345628	924	346359	644	347899	874
341675	784	342429	64	344843	754	345635	924	346366	644	347905	874
341682	784	342436	64	344850	754	345642	924	346373	644	348193	192
341705	784	342443	64	344867	754	345659	924	346380	644	348209	192
341712	784	342450	64	344874	754	345666	920	346397	644	348216	192
341729	784	342467	452	344881	648	345673	916	346403	644	348223	192
341736	784	342474	452	344898	648	345765	644	346410	644	348230	192
341743	784	342481	452	344904	648	345772	644	346427	644	348247	192
341750	784	342498	452	344911	648	345789	644	346434	644	348254	192
341767	784	342504	452	344928	648	345796	644	346441	644	348261	192
341774	784	342511	452	344935	648	345802	946	346458	644	348278	294
341781	302	342566	264	344942	697	345819	946	346465	644	348285	499
341798	302	342573	266	344966	714	345826	946	346472	644	348292	499
341842	780	342580	264	344973	714	345833	946	346489	644	348308	678
341859	780	342597	266	344980	598	345840	946	346496	644	348315	678
341866	780	342603	264	344997	598	345857	946	346502	644	348322	678
341873	780	342610	266	345000	598	345864	946	346519	644	348339	874
341880	242	342627	264	345017	598	345871	434	346526	471	348346	874
341897	242	342634	266	345024	598	345888	482	346533	431	348353	874
341903	242	342641	378	345031	598	345895	192	346540	166	348360	874
341910	242	342658	378	345048	598	345901	192	346557	166	348377	868
341927	242	342665	378	345055	598	345918	192	346564	166	348384	634
341934	242	342689	808	345062	598	345925	192	346571	166	348391	634
341941	242	342696	808	345079	598	345932	192	346588	166	348407	634
341958	242	342702	808	345086	598	345949	434	346595	166	348414	634
341965	242	342719	808	345093	598	345956	482	346601	166	348674	164
341972	242	342726	808	345130	395	345963	192	346618	166	348681	164
341989	242	342740	686	345147	395	345970	194	346625	166	348698	164
341996	242	342757	558	345154	372	345987	194	346632	166	349060	742
342009	68	342788	302	345161	372	345994	194	346656	896	349077	742
342016	68	342795	302	345178	372	346007	194	346663	896	349084	742
342023	68	342801	714	345185	372	346014	194	346670	896	349121	678
342030	68	342818	714	345192	372	346021	194	346687	896	349138	678
342047	68	342825	714	345208	372	346038	194	346694	896	349145	678
342054	68	342832	714	345215	58	346045	194	346700	896	349596	920
342061	68	342849	714	345222	58	346052	194	346717	896	351278	932
342078	68	342856	714	345239	58	346069	194	346724	896	351285	932
342108	68	342863	946	345246	58	346076	194	346731	896	351346	558
342115	68	342870	946	345253	58	346083	194	346762	652		
342122	68	342887	954	345260	58	346090	196	346779	652		
342139	68	342894	956	345277	58	346106	196	346847	192		
342160	68	342900	955	345284	58	346113	196	346854	78		
342177	68	342993	104	345291	58	346120	196	346861	78		


Liste des finitions



Transparent



Blanc



Opale



Iris




Chrome Nuancé



Acier




Argent



Chrome




Béton



Aluminium



Gris



Nickel




Fumé



Fumé Nuancé



Granit



Plomb



Antracite



Noir



Ivoire



Ambre



Ambre Nuancé



Albâtre



Beige




Canvas



Bois




Taupe




Corde



Or




Laiton



Cuivre



Coffee



Bruni





Rouille


Notes


Les finitions présentées sont à titre d'illustration. Les nuances sont soumises à des variations dues au type de matériel utilisé et à sa transformation, qui peuvent altérer le rendement. Par conséquent, des articles classés à catalogue avec la même finition pourront présenter des différences dans la perception de la couleur.


Icônes techniques

 Classe I Sûreté électrique garantie de l'isolement principal et d'un conducteur de protection (mise à la terre) uni à la structure métallique de la lampe. Mise à la terre obligatoire.

 Classe II Sûreté électrique garantie de l'isolement principal et d'un double isolement ou d'un isolement renforcé. Il ne doit pas avoir mise à la terre.


 Classe III Sûreté électrique garantie par l'alimentation à très basse tension (inférieure à 50 Volts). On ne doit pas avoir mis à la terre.

 Appareil inapte au montage direct ou à encastrer sur surfaces généralement inflammables.


 Marque de conformité aux normes Européennes de sécurité.

Symboles


 Ampoule incluse.

 Articles avec lampes au LED: consommation extrêmement réduite, lumière claire et concentrée, robustesse et longue durée.


 Interrupteur sur la base.


 Appareil équipé d'interrupteur touch: il s'allume et il se règle l'intensité avec la touche d'un doigt sur la base.

 Appareil équipé de variateur de lumière.


 Lampe avec prise USB incorporée.


 Up-Light incluse.


 Produit de haute technologie avec matériaux de haute qualité, destiné à un usage professionnel.

 Article avec UGR.

 Article approprié pour peinture.

 Degré de protection.

 Article en acier inox 316.

 Lampe avec détecteur de présence inclus PIR (Passive InfraRed).

 Lampe avec batterie rechargeable fournie.

Notes

-Les prix indiqués sont prix public sans TVA.

-Ideal Lux se réserve le droit d'apporter, à tout moment et sans préavis, toutes les modifications nécessaires pour améliorer la qualité des articles illustrés dans ce catalogue. Pour vérifier les caractéristiques les plus récentes, consultez la documentation sur le site (www.ideal-lux.com).

-Nos produits en class I et II s'alimentent avec tension nominale de 220-240Vac 50/60Hz. Tous nos produits sont conformes aux directives CE.

-S'il est acheté séparément comme «optionnel», le DRIVER DIMMABLE sera déjà inclus dans le produit pour remplacer le DRIVER ON-OFF standard: un seul DRIVER sera fourni.

-Les Watts indiqués dans le catalogue expriment la puissance NOMINALE de l'article y compris source et driver, s'ils sont inclus. Les valeurs des Lumen relatives aux lampes avec sources intégrées à LED, sont à considérer comme NOMINALES, se référant à la source. Pour les Lumen effectifs de

chaque appareil lumineux nous vous prions de consulter les photométries. -La valeur UGR n'est pas une caractéristique de l'appareil mais de la pose. Les UGR indiqués dans ce catalogue ont été calculés en tenant compte d'une installation idéale et ils sont groupés dans les blocs <10 <13 <16 <19 <22. Il est conseillé de calculer l'UGR spécifique en fonction de votre installation.

-La durée de vie utile des sources LED de tous les articles présents dans le catalogue se réfère à la valeur L70B50, sauf indication contraire.

Ideal Lux s.r.l.

Headquarter

Via Taglio Destro, 32
30035 Mirano – Venezia
P.I. / C.F. 02420040277
8.00 - 12.00 / 13.30 - 17.30

Warehouse

Via delle Industrie, 8/D
30036 Santa Maria di Sala – Venezia
8.00 - 12.00 / 13.00 - 17.00

E info@ideal-lux.com
T +39 041 5790500
F +39 041 8872349

🌐 ideal.lux
📘 Ideal Lux

www.ideal-lux.com

Community Design Pending Nr. 001996372 002194993 002621862 002943449 003734342 004558609 006083655

Copyright 2025 © IDEAL LUX S.r.l. – All rights reserved – Tutti i diritti sono riservati



