

Подвесы, Потолочные светильники, Настенные светильники,
Настольные светильники, Торшеры, Системы,
Светодиодная лента и опоры, Прожекторы, Треки,
Встраиваемый светильник, Bollard, Лампочки, Аксессуары /
Интерьеры, Наружные / Минимал, Декоративный,
Архитектурный / **Свет и дизайн на сервис людям.**

Light up your 2025.

ideal lux®

ideal lux.[®]

Оглавление

Оглавление в алфавитном порядке	004
Оглавление по типологии	008
Введение о компании	032

Интерьеры



Подвесы	050
---------	-----



Потолочные светильники	236
------------------------	-----



Настенные светильники	356
-----------------------	-----



Настольные светильники	448
------------------------	-----



Торшеры	490
---------	-----



Системы	536
---------	-----



Светодиодная лента и опоры	642
----------------------------	-----



Прожекторы и треки	660
--------------------	-----



Встраиваемый светильник	718
-------------------------	-----

Наружные



Подвесы и потолочные светильники	800
----------------------------------	-----



Настенные светильники	814
-----------------------	-----



Bollard и настольные светильники	860
----------------------------------	-----



Прожекторы	912
------------	-----



Встраиваемые	928
--------------	-----

Лампочки



Лампочки и аксессуары	942
-----------------------	-----



Индекс серии	962
--------------	-----

Оглавление с указанием кодов	978
------------------------------	-----



Flam

Pag 80

















Abc	99	Birds	473	Citrus	119
Acqua	903	Birds	497	Click	370
Admiral	347	Bistrò	184	Clio	806
Agos	882	Bit	930	Clio	856
Ali	387	Blanche	214	Clio	908
A-Line	125	Blossom	146	Clip	369
Alma	394	Blues	796	Cloud	284
Amadeus	219	Boa	171	Clown	160
Ampolla	116	Boeing	896	Cocktail	141
Andromeda	847	Bon Bon	231	Coco	181
Angolo	334	Bonne Nuit	406	Colonna	533
Angolo	476	Book	411	Colossal	216
Angolo	500	Bow	396	Comet	520
Apollo	832	Box	367	Cometa	852
Arca	612	Breeze	133	Comfort	512
Arcadia	881	Brigitta	229	Compo	343
Archimede	127	Bubble	812	Cono	138
Argo	845	Bubble	854	Copernico	110
Aria	152	Byte	696	Corolla	285
Arizona	156	Caesar	209	Corte	215
Arizona	278	Camerino	388	Corte	441
Armony	348	Canapa	235	Cosmo	907
Atena	900	Candy	158	Cosmopolitan	333
Atlas	332	Candy	280	Cotton	159
Atom	843	Candy	469	Cotton	281
Atrium	279	Cantina	137	Cover	364
Audi-10	186	Cantina	426	Craft	91
Audi-80	187	Carlton	203	Craft	374
Avion	177	Carlton	355	Craft	510
Axel	478	Carlton	439	Crown	66
Axel	526	Carta	170	Cube	370
Balance	371	Carta	282	Cute	868
Barber	415	Carta	385	Cylinder	190
Base	833	Carta	468	Cylinder	532
Basic	770	Carta	519	Daddy	524
Bean	402	Casanova	226	Dafne	857
Bento	728	Celine	270	Dafne	911
Bergen	183	Chalet	234	Daisy	342
Binomio	337	Chalet	444	Danieli	228
Binomio	429	Chalet	484	Dedra	859
Birds	105	Cima	857	Deep	768
Birds	327	Cima	910	Delta	372
Birds	421	Circus	75	Desk	90

Оглавление в алфавитном порядке

Desk	374	Equinoxe	499	Gas	823	Jazz	794	London	479
Deva	538	Eris	135	Gas	891	Jedi	894	London	529
Diamond	102	Essence	88	Gea	436	Justine	231	Look	78
Diamond	466	Essence	390	Geko	275	Kali	481	Look	300
Diesis	126	Etere	829	Gemini	60	Karma	150	Look	381
Diesis	459	Etere	904	Gemini	272	Karol	246	Look	506
Diesis	511	Eva	504	Gim	414	Karousel	92	Look	698
Display	700	Evasione	207	Ginger	515	Kelly	462	Lord	146
Dna	174	Fade	147	Gingle	274	Keope	832	Lounge	794
Dodo	414	Febe	858	Gioconda	224	Kepler	111	Lucciola	94
Doge	227	Felix	849	Gioconda	443	Kepler	422	Luce Max	161
Doris	876	Fiesta	813	Giove	848	King	200	Lugano	119
Dorsale	522	Filo	84	Glim	321	King	346	Lumiere	178
Down	858	Filo	392	Glim	695	Klimt	527	Lumiere	341
Dream Big	176	Filo	456	Glory	155	Koala	920	Lumiere	465
Driftwood	235	Filo	502	Glory	276	Komodo	408	Lumiere	496
Driftwood	484	Firenze	230	Goose	400	Konse	115	Luna	804
Driftwood	526	Firenze	444	Gourmet	331	Kubiko	306	Luna	878
Dubai	208	Firenze	485	Gravity	937	Kuky	139	Luxor	206
Dubai	353	Firenze	535	Gretel	185	Kurt	889	Madame	188
Dubai	439	Fisherman	136	Groove	776	Lana	153	Magnolia	353
Duchessa	487	Fix	366	Gru	454	Lana	298	Make-Up	395
Dynamic	734	Flam	80	Gun	810	Landing	938	Manhattan	142
Dynamite	96	Flash	380	Gun	834	Lawyer	464	Mapa	168
Dynamite	312	Floor	933	Halo	258	Leaves	112	Mapa	282
Dynamo	401	Florian	220	Harem	233	Led Panel	782	Mapa	384
Easy	458	Florian	442	Harem	446	Lena	153	Mapa	470
Easy	511	Fluo	626	Haunt	190	Level	276	Mapa Clear	166
Echo	376	Flut	143	Hermes	338	Lift	514	Mapa Max	161
Eclissi	433	Fly	248	Holly	128	Lika	311	Mapa Mini	164
Edison	120	Focus	398	Hotel	437	Lika	784	Mapa Plus	162
Edison	416	Folk	151	Hub	891	Linea	838	Maracas	330
Edo	475	Fox	678	Hulahoop	74	Lingotto	100	Maracas	424
Edo Outdoor	901	Frame	76	Ice	118	Lingotto	335	Marte	902
Ego	494	Frame	247	Igor	101	Lingotto	477	Martinez	202
Ego	558	Frame	501	Igor	420	Link 3-Phase	708	Martinez	354
Elio	820	Frida	120	Iko	840	Link 1-Phase	714	Medea	853
Elio	926	Frida	419	Indio	931	Linus	375	Mercurio	902
Empire	179	Funky	794	Inside	927	Linus	624	Metro	133
Enya	872	Futura	460	Io	399	Lite	405	Mib	812
Eos	686	Futura	514	Ipotesi	873	Litio	821	Mignon	467
Equinoxe	108	Galaxy	104	Iride	269	Litio	926	Milk	140
Equinoxe	425	Game	742	Itaca	880	Lolita	870	Millennium	210

Оглавление в алфавитном порядке

Minimal	418	Oak	310	Penta	431	Regol	528	Smarties	154
Minor	97	Oby	317	Perlage	106	Relax	268	Smarties	277
Mint	182	Oby	415	Perlage	324	Retrò	397	Smarties	385
Miracle	67	Ocean	270	Perlage	423	Rex-1	850	Smarties	469
Mirror-10	396	Octopus	329	Perlage	473	Rex-2	851	Smile	670
Mirror-20	397	Off	764	Perlage	498	Rex-3	851	Snif Round	830
Mix Up	130	Office	640	Perline	105	Rhapsody	93	Snif Square	831
Mix Up	290	Oil	122	Peter	445	Riflesso	395	Snow	805
Mix Up	508	Omega R.	819	Petit	314	Rocket	941	Snow	855
Moby	134	Omega S.	819	Piano	409	Rocket Mini	940	Soda	383
Monet	211	One	756	Ping Pong	336	Rocket Ultra M.	941	Soft	180
Mood	307	Onion	117	Ping Pong	428	Roma	344	Sole	802
Moonlight	351	Opera	198	Ping Pong	472	Roma	438	Sole	877
Moris	366	Opera	440	Ping Pong	505	Roma	486	Spike	308
Mouse	316	Opera	486	Pipe	404	Room-65	795	Spike	697
Mouse	412	Opera	534	Pivot	455	Rose	217	Spot	316
Mouse	694	Oracle	74	Planet	288	Royal	352	Spot	412
Mr Jack	121	Oracle Slim	68	Play	313	Rubik	842	Spot	694
Multiflex	328	Oracle Slim	242	Play	778	Rudy	318	Squish	271
Nabucco	204	Origami	144	Plissé	152	Rudy	413	Starlight	918
Napoleon	222	Ovalino	157	Polar	853	Sally	463	Steel	634
Negresco	218	Ovalino	284	Polka	797	Samba	792	Stick	598
Negresco	442	Ovalino	382	Polly	518	Santa	447	Strauss	225
Nemo	172	Oz	64	Pop	95	Sasso	879	Strauss	443
Net	114	Oz	244	Posta	368	Set Up	192	Style	826
Neve	350	Oz	362	Pouche	365	Set Up	292	Style	884
Newton	426	Oz	452	Pov	692	Set Up	434	Swan	199
Newton	516	O-Zone	818	Prato	474	Set Up	482	Swan	440
Ninfea	339	O-Zone	916	Pretty	388	Set Up	530	Swing	794
Ninfea	431	Page	403	Privè	389	Set Up Slim	194	Swipe	825
Ninfea	471	Pagoda	525	Probe	410	Set Up Slim	294	Tag	754
Nitro R.	302	Pan	191	Profilo	320	Set Up Ultra Slim	196	Tall	124
Nitro S.	304	Pan	430	Pulsar	903	Set Up Ultra Slim	296	Taurus	934
Nodi	175	Park	936	Punto	836	Shell	299	Techo	808
Nodi	322	Pashà	205	Pure	864	Shower	427	Terra	822
Nodino	323	Pashà	345	Quark	760	Simply	298	Terra	925
Nordik	189	Pashà	438	Queen	488	Sirio	841	Tesi	648
Nordik	436	Paul	382	Queen	534	Sirio	886	Tesla	890
Nordik	480	Pegaso	212	Quick	662	Sirio	924	Tetris-1	844
Nordik	532	Pegaso	441	Radio	417	Sky	83	Tetris-2	845
Norma	232	Pegaso	489	Rain	201	Sky	301	Theo	393
Nova	780	Peggy	365	Rain	352	Sky	381	Thor	914
Oak	82	Penta	340	Ray	260	Slot	652	Thor	932

Tick	432	Xeno	824
Tifone	892	Yoko	 89
Titano	888	Yoko	 457
Toby	313	Yoko	 503
Toffee	 837	York	527
Toffee	 866	Yurta	132
Topico	 148	Zephyr	798
Topico	 283	Zeus	720
Torre	906	Zig Zag	378
Totem	268	Ziggy	286
Tower	310		
Triade	129		
Triplo	386		
Triumph	 98		
Triumph	 326		
Triumph	 424		
Tronco	 828		
Tronco	 898		
Tube	82		
Tudor	387		
Twiggy	874		
Twin	846		
Ulex	922		
Ulisse	156		
Ultrathin	86		
Umile	145		
Universal R.	264		
Universal S.	266		
Up	844		
Urano	811		
Vanity	232		
Vega	893		
Virus	758		
V-Line	89		
Vortex	113		
Walky	799		
Wally	 463	Led Strip and lightbulbs:	
Wally	 517	Strip Led	644
Waves	58	E14	944
Way	939	E27	946
Winery	 315	G4	954
Winery	 416	G9	954
Wire	930	GX53	956
		R7s	955
		GU10	955



Ego

Pag 494









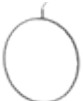










































Waves

Pag 058

Оглавл. по типолог.

Подвесы Интерьеры

 new	 new	 new		 new	 new	
Waves 058	Gemini 060	Oz 064	Crown 066	Miracle 067	OracleSlim 068	Oracle 074
				 new		
Hulahoop 074	Circus 075	Frame 076	Look 078	Flam 080	Tube 082	Oak 082
	 new	 new	 new			 new
Sky 083	Filo 084	Ultrathin 086	Essence 088	Yoko 089	V-Line 089	Desk 090
						
Craft 091	Karousel 092	Rhapsody 093	Lucciola 094	Pop 095	Dynamite 096	Minor 097
				 new	 new	
Triumph 098	Abc 099	Lingotto 100	Igor 101	Diamond 102	Galaxy 104	Birds 105
		 new				
Perline 105	Perlage 106	Equinoxe 108	Copernico 110	Kepler 111	Leaves 112	Vortex 113
						
Net 114	Konse 115	Ampolla 116	Onion 117	Ice 118	Citrus 119	Lugano 119

Подвесы

Интерьеры



Frida 120



Edison 120



Mr Jack 121



Oil 122



Tall 124



A-Line 125



Diesis 126



Mix Up 130



Yurta 132



Metro 133



Breeze 133



Moby 134



Eris 135



Fisherman 136



Milk 140



Cocktail 141



Manhattan 142



Flut 143



Origami 144



Umile 145



new Blossom 146



Karma 150



Folk 151



Aria 152



Plissé 152



Lana 153



Lena 153



Smarties 154



Ovalino 157



Candy 158



Cotton 159



Clown 160



Mapa Max 161



Mapa Plus 162



Luce Max 161



Carta 170



Boa 171



new Nemo 172



Dna 174



Nodi 175



Dream Big 176



Avion 177



Coco 181



Mint 182



Bergen 183



Bistrò 184



Gretel 185



Audi-10 186



Audi-80 187



Haunt 190



Pan 191



new Set Up 192



new SetUp Slim 194



new SetUp Ultra Slim 196



Opera 198



Swan 199

Fade

Pag 147



Archimede 127



Holly 128



Triade 129



Cantina 137

new



Cono 138



Kuky 139



Lord 146



Fade 147

new



Topico 148



Glory 155



Ulisse 156



Arizona 156

new



Mapa Mini 164



Mapa 168

new



Mapa Clear 169



Lumiere 178



Empire 179



Soft 180



Madame 188



Nordik 189



Cylinder 190



King 200



Rain 201



Martinez 202





Casanova

Pag 226



Carlton 203



Nabucco 204



Pegaso 212



Blanche 214



Gioconda 224



Strauss 225



Vanity 232



Norma 232

Подвесы

Интерьеры



Pashà 205



Luxor 206



Evasione 207



Dubai 208



Caesar 209



Millennium 210



Monet 211



Corte 215



Colossal 216



Rose 217



Negresco 218



Amadeus 219



Florian 220



Napoleon 222



Casanova 226



Doge 227



Danieli 228



Brigitta 229



Firenze 230



Justine 231



Bon Bon 231



Harem 233



Chalet 234



























































Canapa 235



Driftwood 235

Потолочные светильники

Интерьеры

 <small>new</small>	 <small>new</small>		 <small>new</small>	 <small>new</small>		
Oracle Slim 242	Oz 244	Karol 246	Frame 247	Fly 248	Halo 258	Ray 260
					 <small>new</small>	 <small>new</small>
Relax 268	Totem 268	Iride 269	Celine 270	Ocean 270	Squish 271	Gemini 272
						
Glory 276	Level 276	Smarties 277	Arizona 278	Atrium 279	Candy 280	Cotton 281
 <small>new</small>						
Topico 283	Ovalino 284	Cloud 284	Corolla 285	Ziggy 286	Planet 288	Mix Up 290
 <small>new</small>						 <small>new</small>
SetUpUltraSlim 296	Simply 298	Lana 298	Shell 299	Look 300	Sky 301	Nitro Round 302
	 <small>new</small>					
Mood 307	Spike 308	Oak 310	Tower 310	Lika 311	Dynamite 312	Play 313
						
Winery 315	Mouse 316	Spot 316	Oby 317	Rudy 318	Profilo 320	Glim 321
						
Perlage 324	Triumph 326	Birds 327	Multiflex 328	Octopus 329	Maracas 330	Gourmet 331

new



Universal R. 264

new



Universal S. 266



Gingle 274



Geko 275



Mapa 282



Carta 282



Set Up 292

new



SetUp Slim 294



Nitro Square 304



Kubiko 306



Toby 313



Petit 314



Nodi 322



Nodino 323



Atlas 332



Cosmopolitan 333



Squish

Pag 271

Nitro

Pag 302



Потолочные светильники

Интерьеры



Angolo 334



Lingotto 335



Ping Pong 336



Binomio 337



Hermes 338



Ninfea 339



Penta 340



Lumiere 341



Daisy 342



Compo 343



Roma 344



Pashà 345



King 346



Admiral 347



Armony 348



Neve 350



Moonlight 351



Royal 352



Rain 352



Magnolia 353



Dubai 353



Martinez 354



Carlton 355

Bonne Nuit

Pag 406



new



Oz 362



Cover 364



Click 370



Cube 370



FlashGesso 380



Sky 381



Triplo 386



Ali 387



Alma 394



Make Up 395



Goose 400



Dynamo 401



Probe 410



Book 411



























































Winery 416



Edison 416





























Настенные светильники

Интерьеры

						
Peggy 365	Pouche 365	Fix 366	Moris 366	Box 367	Posta 368	Clip 369
						
Balance 371	Delta 372	Desk 374	Craft 374	Linus 375	Echo 376	Zig Zag 378
						
Look 381	Paul 382	Ovalino 382	Soda 383	Mapa 384	Smarties 385	Carta 385
						
Tudor 387	Camerino 388	Pretty 388	Privè 389	Essence 390	Filo 392	Theo 393
						
Riflesso 395	Bow 396	Mirror-10 396	Mirror-20 397	Retrò 397	Focus 398	IO 399
						
Bean 402	Page 403	Pipe 404	Lite 405	Bonne Nuit 406	Komodo 408	Piano 409
						
Mouse 412	Spot 412	Rudy 413	Gim 414	Dodo 414	Oby 415	Barber 415
						
Radio 417	Minimal 418	Frida 419	Igor 420	Birds 421	Kepler 422	Perlage 423

Настенные светильники

Интерьеры

		<small>new</small> 				<small>new</small> 
Triumph 424	Maracas 424	Equinoxe 425	Cantina 426	Newton 426	Shower 427	Ping Pong 428
	<small>new</small> 					
Penta 431	Ninfea 431	Tick 432	Eclissi 433	Set Up 434	Nordik 436	Gea 436
						
Pashà 438	Carlton 439	Dubai 439	Opera 440	Swan 440	Corte 441	Pegaso 441
						
Gioconda 443	Strauss 443	Firenze 444	Chalet 444	Peter 445	Harem 446	Santa 447



Binomio 429



Pan 430



Hotel 437



Roma 438



Negresco 442



Florian 442













































Ninfea

Pag 471

Настольные светильники

Интерьеры

 <small>new</small>						
Oz 452	Gru 454	Pivot 455	Filo 456	Yoko 457	Easy 458	Diesis 459
						 <small>new</small>
Futura 460	Kelly 462	Sally 463	Wally 463	Lawyer 464	Lumiere 465	Diamond 466
 <small>new</small>					 <small>new</small>	
Mignon 467	Carta 468	Smarties 469	Candy 469	Mapa 470	Ninfea 471	Ping Pong 472
						
Birds 473	Perlage 473	Prato 474	Edo 475	Angolo 476	Lingotto 477	Axel 478
						
London 479	Nordik 480	Kali 481	Set Up 482	Driftwood 484	Chalet 484	Firenze 485
						
	Roma 486	Opera 486	Duchessa 487	Queen 488	Pegaso 489	

Торшеры

Интерьеры

new



Ego 494



Lumiere 496



Birds 497



Perlage 498

new



Equinoxe 499



Angolo 500



Frame 501



Look 506



Mix Up 508

new



Craft 510



Easy 511



Diesis 511

new



Comfort 512



Lift 514



Polly 518



Carta 519



Comet 520



Dorsale 522



Daddy 524



Klimt 527



Regol 528



London 529



Set Up 530



Cylinder 532



Nordik 532



Colonna 533

new



Filo 502



Yoko 503



Eva 504



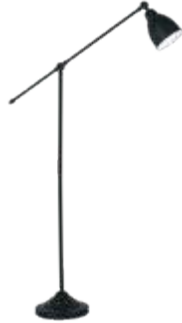
Ping Pong 505



Futura 514



Ginger 515



Newton 516



Wally 517



Pagoda 525



Axel 526



Driftwood 526



York 527



Opera 534



Queen 534



Firenze 535

Diesis

Pag 511



Системы

Интерьеры



Deva 538

Ego 558

Stick 598

Arca 612

Linus 624



Fluo 626

Steel 634

Office 640

Светодиодная лента и опоры



Strip 644

Tesi 648

Slot 652

Прожекторы и треки



Quick 662

Smile 670

Fox 678

Eos 686

Pov 692



Mouse 694

Spot 694

Glim 695

Byte 696

Spike 697



Look 698

Display 700

Link 3-Phase 708

Link 1-Phase 714

Встраиваемый СВЕТИЛЬНИК

Deva

Pag 538



Zeus 720



Bento 728



Dynamic 734

new



Game 742

new



Tag 754



One 756



Virus 758

new



Quark 760



Off 764



Deep 768



Basic 770



Groove 776

new



Play 778



Nova 780



Led Panel 782

new



Lika 784



Samba 792



Jazz 794



Swing 794



Lounge 794



Funky 794



Room-65 795



Blues 796



Polka 797

new



Zephyr 798



Walky 799

Snow

Pag 855

Подвесы и потолочные светильники

new



Sole 802



Luna 804

new



Snow 805



Clio 806



Clio 806



Clio 806



Clio 806



Clio 806



Clio 806

new



Techo 808



Gun 810



Urano 811



Bubble 812



Mib 812



Fiesta 813

Настенные светильники

Наружные

new



O-zone 818 Omega R. 819 Omega S. 819 Elio 820 Litio 821 Terra 822 Gas 823



Xeno 824 Swipe 825 Style 826 Tronco 828 Etere 829 Snif Round 830 Snif Square 831



Keope 832 Apollo 832 Base 833 Gun 834 Punto 836 Toffee 837 Linea 838

new



Iko 840 Sirio 841 Rubik 842 Atom 843 Up 844 Tetris-1 844 Tetris-2 845



Argo 845 Twin 846 Andromeda 847 Giove 848 Felix 849 Rex-1 850 Rex-2 851



Rex-3 851 Cometa 852 Polar 853 Medea 853 Bubble 854 Snow 855 Clio 856



Clio 856 Clio 856 Cima 857 Dafne 857 Down 858



Febe 858 Dedra 859

Bollard и настольные светильники

Наружные



Pure 864



Toffee 866

new



Cute 868



Lolita 870

new



Enya 872



Ipotesi 873

new



Twiggy 874



Doris 876



Sole 877



Luna 878



Sasso 879



Itaca 880



Arcadia 881



Agos 882



Style 884



Sirio 886



Titano 888



Kurt 889



Tesla 890



Gas 891



Hub 891



Tifone 892



Vega 893



Jedi 894

new



Boeing 896



Tronco 898



Atena 900



Edo Outdoor 901



Marte 902



Mercurio 902



Pulsar 903



Acqua 903



Etere 904



Torre 906



Cosmo 907



Clio 908



Clio 908



Clio 908



Cima 910



Dafne 911

Прожекторы

new



Thor 914

new



O-zone 916

new



Starlight 918

new



Koala 920



Ulex 922



Sirio 924



Terra 925



Elio 926



Litio 926



Inside 927

Встраиваемые



Bit 930



Wire 930



Indio 931

new



Thor 932



Floor 933



Taurus 934



Park 936



Gravity 937



Landing 938



Way 939



RocketMini 940



Rocket 941

new



Rocket Ultramini 941

Ipotesi

Pag 873



“Каждый из нас делает ежедневный жест, когда наступает тьма. Семейный ритуал, символизирующий радость, безопасность, момент, посвященный жизни вместе.

Включение света - простое, но многозначное действие. Здесь начинается наша история.”





ideal

Light up your moments

Ideal lux **каждый день обязывается стать** ориентиром при выборе лампы, которая выражает её индивидуальность через уникальный и современный предмет мебели.

Всё началось в 1974 году с интуиции создания аксессуаров светотехники для интерьера, которые были действующие и доступные. С тех пор компания ideal lux **обязывается выслушать** потребности каждого, предлагая очень широкий выбор стилей освещения и **удовлетворяя** все функциональные потребности.

Пусть будет семья, коммерческая деятельность или человек в начале своего приключения в новом доме, ideal lux обещает компоненты, **отвечающие требованиям и мечтам.**

Незаменимая сильная сторона когда речь идёт о близости между компанией и людьми, это каталог, который удовлетворяет любые потребности: **более чем 3.000 предметов интерьера** из разных линий, аксессуары для интерьера и экстерьера, вплоть до более технических.



Giving shape to light

Когда дело доходит до решений для интерьера, цель **ideal lux** это **создавать универсальные наборы** для всех сред, позволяя каждому **жить момент** с правильной атмосферой и предлагая каждому возможность **испытать своё представление о доме**. Даже снаружи предлагаемые решения для открытых пространств не отказываются от эстетики и безопасности, оставаясь приятным **элементом дизайна** даже тогда, когда нужно немного воздуха.

Для профессиональных помещений требующих **особого технического внимания**, **ideal lux** решила поработать над многими предложениями, которые помогают распределять свет в правильном направлении, давая большую отдачу цветам, не теряя из виду дизайн и

делая даже пространства для профессиональных отношений **уникальными**.

Но с одной стороны, гарантировать выбор и предлагать обширный каталог является очень важной коммерческой целью, с другой стороны, также **отношения с клиентами** - это вид, который **ideal lux** тщательно развивает. Как это делает? Обеспечивая возможность покупки продукта дизайн, обновлённый в соответствии с последними тенденциями и, прежде всего, **доступный для всех**. Независимо от того, какой стиль вы предпочитаете: индустриальный, минималистический, классический, современный или эклектичный... любой желающий может **войти в мир ideal lux**.







ideal lux

1111





Studio Impero
Rome, RM
Planned out by ARCH.0



Studio Impero
Rome, RM
Planned out by ARCH:0

Для ideal lux лампа - это гораздо больше, чем предмет. Освещение имеет способность **влиять на повседневную жизнь**, придавая **характер и индивидуальность окружающим средам**. По этой причине ideal lux обязывается слушать людей и их истории с целью выработать **настоящие и спонтанные отношения** и поиск новых точек зрения и вдохновений.

Обслуживание клиентов - важный отдел компании, отличаясь благодаря вниманию к клиентам и надёжности.

Внимание к людям – это

центральный.

С ideal lux свет становится элементом повседневной жизни, способным **превратить обычное в необычное**. Для этого важно выбрать освещение, которое соответствует своим потребностям, потому что с помощью света каждая среда может принимать совершенно **разные формы, другую историю**.

The ordinary is extraordinary

Один бренд, много людей.

Верить в людей - это выбор, который мы делаем каждый день. Мы ценим сотрудников и вместе с ними растем день за днем, и мы строим прочные и прозрачные отношения.

Умение слушать.

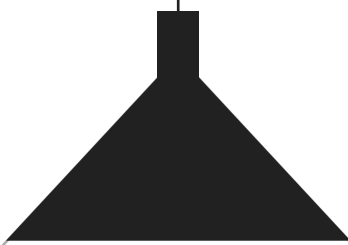
Мы стремимся понимать потребности и мечты клиентов и превращать трудности в возможности с целью постоянного совершенствования в этом направлении.

Без гарантии нет качества.

Мы продлили гарантию на все наши осветительные аксессуары до 5 лет, чтобы всегда обеспечивать высокое качество продукции и услуги.

**Сделать
дизайн
ДОСТУПНЫМ
для всех.**

Мы хотим привнести дизайн в повседневную жизнь людей с помощью эстетически красивых и функциональных световых решений, но с низкими затратами.



Клиенто



Your projects,

Projects — Private house

Turin, Italy

Planned out by
Nicoletta Carbotti

Products:
Mapa Bianco, Swing.



light up by

Projects — Bolero Estudio

Las Palmas de Gran Canaria, Spain

Products:
Ego.







our products.

Projects — La cassa rurale

Salò, Italy

Planned out by
ArchLight

Products:
Oracle Slim.





Подвесы

Интерьеры

Оглавление в алфавитном порядке

Abc	99	Coco	181	Flut	143
A-Line	125	Colossal	216	Folk	151
Amadeus	219	Cono	138	Frame	76
Ampolla	116	Copernico	110	Frida	120
Archimede	127	Corte	215	Galaxy	104
Aria	152	Cotton	159	Gemini	60
Arizona	156	Craft	91	Gioconda	224
Audi-10	186	Crown	66	Glory	155
Audi-80	187	Cylinder	190	Gretel	185
Avion	177	Danieli	228	Harem	233
Bergen	183	Desk	90	Haunt	190
Birds	105	Diamond	102	Holly	128
Bistro'	184	Diesis	126	Hulahoop	74
Blanche	214	Dna	174	Ice	118
Blossom	146	Doge	227	Igor	101
Boa	171	Dream Big	176	Justine	231
Bon Bon	231	Driftwood	235	Karma	150
Breeze	133	Dubai	208	Karousel	92
Brigitta	229	Dynamite	96	Kepler	111
Caesar	209	Edison	120	King	200
Canapa	235	Empire	179	Konse	115
Candy	158	Equinoxe	108	Kuky	139
Cantina	137	Eris	135	Lana	153
Carlton	203	Essence	88	Leaves	112
Carta	170	Evasione	207	Lena	153
Casanova	226	Fade	147	Lingotto	100
Chalet	234	Filo	84	Look	78
Circus	75	Firenze	230	Lord	146
Citrus	119	Fisherman	136	Lucciola	94
Clown	160	Flam	80	Luce Max	161
Cocktail	141	Florian	220	Lugano	119

























































Оглавл. в алфавитном порядке

Lumiere	178	Pop	95
Luxor	206	Rain	201
Madame	188	Rhapsody	93
Manhattan	142	Rose	217
Mapa	168	Set Up	192
Mapa Clear	166	Set Up Slim	194
Mapa Max	161	Set Up Ultra Slim	196
Mapa Mini	164	Sky	83
Mapa Plus	162	Smarties	154
Martinez	202	Soft	180
Metro	133	Strauss	225
Milk	140	Swan	199
Millennium	210	Tall	124
Minor	97	Topico	148
Mint	182	Triade	129
Miracle	67	Triumph	98
Mix Up	130	Tube	82
Moby	134	Ulisse	156
Monet	211	Ultrathin	86
Mr Jack	121	Umile	145
Nabucco	204	Vanity	232
Napoleon	222	V-Line	89
Negresco	218	Vortex	113
Nemo	172	Waves	58
Net	114	Yoko	89
Nodi	175	Yurta	132
Nordik	189		
Norma	232		
Oak	82		
Oil	122		
Onion	117		
Opera	198		
Oracle	74		
Oracle Slim	68		
Origami	144		
Ovalino	157		
Oz	64		
Pan	191		
Pasha'	205		
Pegaso	212		
Perlage	106		
Perline	105		
Plisse'	152		

Diamond

























































Подвесы

Оглавление по типологии

 new	 new	 new		 new	 new	
Waves 058	Gemini 060	Oz 064	Crown 066	Miracle 067	OracleSlim 068	Oracle 074
				 new		
Hulahoop 074	Circus 075	Frame 076	Look 078	Flam 080	Tube 082	Oak 082
	 new	 new	 new			 new
Sky 083	Filo 084	Ultrathin 086	Essence 088	Yoko 089	V-Line 089	Desk 090
						
Craft 091	Karousel 092	Rhapsody 093	Lucciola 094	Pop 095	Dynamite 096	Minor 097
				 new	 new	
Triumph 098	Abc 099	Lingotto 100	Igor 101	Diamond 102	Galaxy 104	Birds 105
		 new				
Perline 105	Perlage 106	Equinoxe 108	Copernico 110	Kepler 111	Leaves 112	Vortex 113
						
Net 114	Konse 115	Ampolla 116	Onion 117	Ice 118	Citrus 119	Lugano 119
						
Frida 120	Edison 120	Mr Jack 121	Oil 122	Tall 124	A-Line 125	Diesis 126

Подвесы

Оглавление по типологии

						
Archimede 127	Holly 128	Triade 129	Mix Up 130	Yurta 132	Metro 133	Breeze 133
	new 					
Cantina 137	Cono 138	Kuky 139	Milk 140	Cocktail 141	Manhattan 142	Flut 143
		new 				
Lord 146	Fade 147	Topico 148	Karma 150	Folk 151	Aria 152	Plissè 152
						
Glory 155	Ulisse 156	Arizona 156	Ovalino 157	Candy 158	Cotton 159	Clown 160
new 		new 			new 	
Mapa Mini 164	Mapa 168	Mapa Clear 169	Carta 170	Boa 171	Nemo 172	Dna 174
						
Lumiere 178	Empire 179	Soft 180	Coco 181	Mint 182	Bergen 183	Bistrò 184
					new 	new 
Madame 188	Nordik 189	Cylinder 190	Haunt 190	Pan 191	Set Up 192	SetUp Slim 194
						
King 200	Rain 201	Martinez 202	Carlton 203	Nabucco 204	Pashà 205	Luxor 206



Moby 134



Eris 135



Fisherman 136



Origami 144



Umile 145

new



Blossom 146



Lana 153



Lena 153



Smarties 154



Mapa Max 161



Mapa Plus 162



Luce Max 161



Nodi 175



Dream Big 176



Avion 177



Gretel 185



Audi-10 186



Audi-80 187

new



SetUp Ultra Slim 196



Opera 198



Swan 199



Evasione 207



Dubai 208



Caesar 209



Set Up

Pag 190



Opera

Pag 198



Millennium 210



Monet 211



Florian 220



Napoleon 222



Justine 231



Bon Bon 231

Подвесы

Оглавление по типологии



Pegaso 212



Blanche 214



Corte 215



Colossal 216



Rose 217



Negresco 218



Amadeus 219



Gioconda 224



Strauss 225



Casanova 226



Doge 227



Danieli 228



Brigitta 229



Firenze 230



Vanity 232



Norma 232



Harem 233



Chalet 234



Canapa 235



Driftwood 235



Waves **new**

Потолочная чаша, арматура и потолочные опоры из матового окрашенного металла. Стальные подвесные тросы. Электрический провод из ПВХ. Опаловый резиновый рассеиватель. Цвета: белый, чёрный или золотой.

LED

Светодиодный источник света
3000 К, 30.000 часов
продолжительности службы.



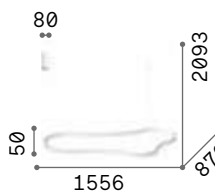
345239



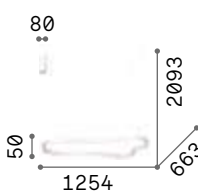
345215



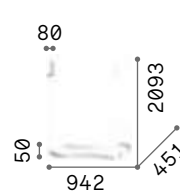
345222



4,300 Kg / 0,1517 m³
LED 54W / 7500 lm



3,200 Kg / 0,0947 m³
LED 45W / 6350 lm



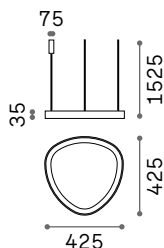
2,700 Kg / 0,0504 m³
LED 37W / 5000 lm

- | | | | | | | | | |
|--------|--------|------------|--------|--------|------------|--------|--------|------------|
| 345291 | Белый | new | 345260 | Белый | new | 345239 | Белый | new |
| 345277 | Чёрный | new | 345246 | Чёрный | new | 345215 | Чёрный | new |
| 345284 | Золото | new | 345253 | Золото | new | 345222 | Золото | new |

Gemini new

Потолочная чаша и плафон из металла порошковой или лакированной покраски. Опаловый рассеиватель из поликарбоната. Прозрачный провод ПВХ. Доступен в белом, чёрном или шлифованной латуни покрытиях. Модели диаметра 810 мм и 610 мм доступны также в диммируемой версии DALI/Push.

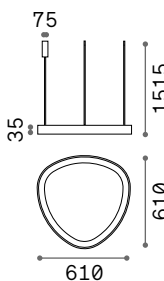
Источник	LED SMD	Длительность	50.000 h
Мощность	36W / 78W	LED	
Драйвер	On/Off / DALI/Push	Класса	I
включен		изоляция	
Драйверы	No	IP	20
доступны		Материал	Алюминий
Угол	130°		
ССТ	2700 K / 3000 K		
CRI	≥90		



1,450 Kg / 0,0201 m³

LED SMD Драйвер включ. - Длина проводов 2000 мм

Размер	Мощнос.	Драйвер	Lumen	ССТ	Отделка	Код	
425x425	36 W	On-Off	4000 lm	2700 K	Белый	341521	new
					Чёрный	341538	new
					Латунь	341545	new
			4150 lm	3000 K	Белый	247229	
					Чёрный	247236	
					Латунь	247243	



On/Off 1,710 Kg / 0,0462 m³

DALI/Push 1,600 Kg / 0,0389 m³

LED SMD Драйвер включ. - Длина проводов 2000 мм

Размер	Мощнос.	Драйвер	Lumen	ССТ	Отделка	Код	
610x610	47 W	On-Off	4950 lm	2700 K	Белый	341552	new
					Чёрный	341569	new
					Латунь	341576	new
			5100 lm	3000 K	Белый	247250	
					Чёрный	247267	
					Латунь	269832	
DALI/Push	5100 lm	3000 K	Белый	304717			
			Чёрный	304694			
					Латунь	304700	





247229

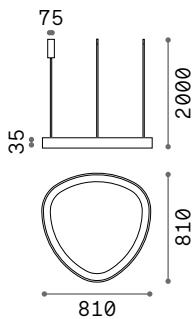


247236



247243

Gemini



On/Off 2,300 Kg / 0,0703 m³
 DALI/Push 2,300 Kg/0,0703 m³

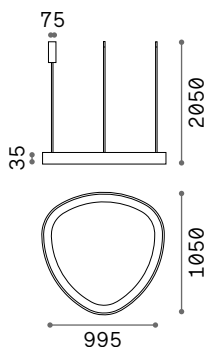
LED SMD Драйвер включ. - Длина проводов 2000 мм

Размер	Мощнос.	Драйвер	Lumen	CCT	Отделка	Код
810x810	56 W	On-Off	6200 lm	2700 K	Белый	341583
					Чёрный	341590
					Латунь	341606
	55 W	DALI/Push	6300 lm	3000 K	Белый	247274
					Чёрный	247281
					Латунь	269849
					Белый	304748
					Чёрный	304724
					Латунь	304731

new

new

new



4,000 Kg / 0,1145 m³

LED SMD Драйвер включ. - Длина проводов 2300 мм

Размер	Мощнос.	Драйвер	Lumen	CCT	Отделка	Код
1050x995	82 W	On-Off	8500 lm	2700 K	Белый	341613
					Чёрный	341620
					Латунь	341637
			8700 lm	3000 K	Белый	303895
					Чёрный	307695
					Латунь	307701

new

new

new



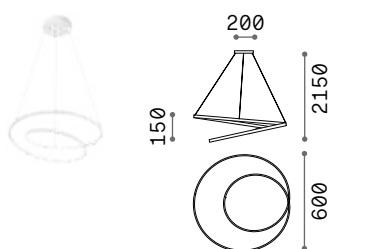


Основы и арматура из металла порошковой окраски или лакированного. Провода из ПВХ. Рассеиватель из опаловой резины. Покрытия: белой, чёрной и почищенной латуни краске. Доступен и в диммируемой версии DALI/Push.

LED Светодиодный источник света 2700 К / 3000 К / 4000 К, 30.000 часов продолжительности службы.

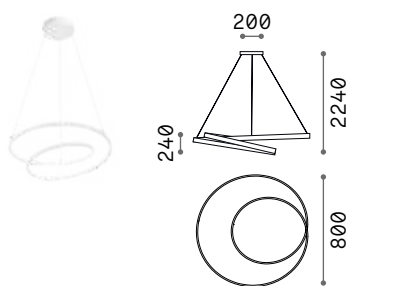
Источник	LED SMD	Длительность	30.000 h
Мощность	47W /55W	LED	
Драйвер	On/Off / DALI/Push	Класса	II
включен		изоляция	
Драйверы	No	IP	20
доступны		Материал	Алюминий
CCT	2700 K / 3000 K / 4000 K		
CRI	≥90		

LED SMD Драйвер включ. - Длина проводов 2000 мм



1,500 Kg / 0,0354 m³


Размер	Мощнос.	Драйвер	Lumen	CCT	Отделка	Код	
ø 600	47 W	On-Off	5000 lm	2700 K	Белый	342344	new
					Чёрный	342351	new
					Латунь	342368	new
			5100 lm	3000 K	Белый	253671	
					Чёрный	269436	
					Латунь	269443	
	48 W	DALI/Push	5100 lm	4000 K	Белый	342375	new
					Чёрный	342382	new
					Латунь	342399	new
			5100 lm	3000 K	Белый	304540	
					Чёрный	304557	
					Латунь	304564	



1,900 Kg / 0,0607 m³

LED SMD Драйвер включ. - Длина проводов 2000 мм

Размер	Мощнос.	Драйвер	Lumen	CCT	Отделка	Код	
ø 800	52 W	On-Off	5800 lm	2700 K	Белый	342405	new
					Чёрный	342412	new
					Латунь	342429	new
			6100 lm	3000 K	Белый	253664	
					Чёрный	269450	
					Латунь	269467	
	55 W	DALI/Push	6100 lm	4000 K	Белый	342436	new
					Чёрный	342443	new
					Латунь	342450	new
			6100 lm	3000 K	Белый	304571	
					Чёрный	304588	
					Латунь	304595	



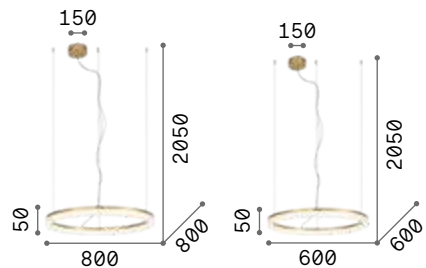


Crown

Металлические потолочная чаша и арматура с отделкой из шлифованной латуни. Чёрный провод ПВХ. Опаловый акриловый диффузор с декоративным элементом из прозрачного акрила с эффектом скошенного хрусталя.



LED Светодиодный источник света 3000 К, 30.000 часов продолжительности службы.



IP20

3,420 Kg / 0,0814 m³
LED 42W / 5200 lm

314921 ■ Латунь

IP20

2,600 Kg / 0,0436 m³
LED 30W / 3450 lm


314938 ■ Латунь



Miracle new

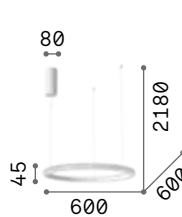
Потолочная чаша, арматура и потолочные опоры из металла с матовым порошковым покрытием. Стальные подвесные тросы. Электрический провод из ПВХ. Рассеиватель с прозрачными акриловыми элементами, рельефно украшенными с эффектом хрусталя. Цвет: белый.

LED Светодиодный источник света 3000 К, 30.000 часов продолжительности службы.



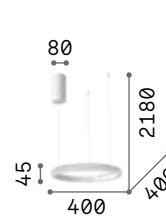
IP20

1,800 Kg / 0,0723 m³
LED 45W / 6200 lm



IP20

1,550 Kg / 0,0417 m³
LED 37W / 4900 lm



IP20

1,200 Kg / 0,0194 m³
LED 25W / 3300 lm

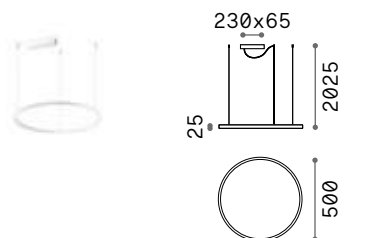
325835 Белый new 325828 Белый new 325804 Белый new

Oracle Slim Round new

Подвесной артикул с тонкой арматурой из алюминия белой или матовой чёрной краски и с опаловым рассеивателем из поликарбоната. Доступный в четырёх разных размерах. Встроенные LED; доступен в температуре цвета 2700К, 3000К и 4000К и с управлением ON-OFF или диммируемой версии DALI/ Push; CRI ≥ 90; срок службы светодиода 50.000 часов ; степень защиты IP20, класс изоляции II.

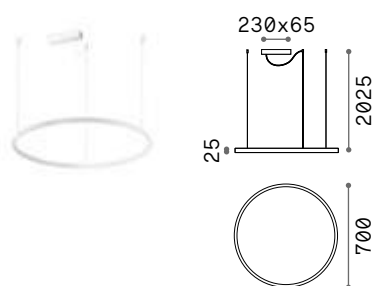
Источник	LED SMD	CRI	≥90
Мощность	29W / 83W	Длительность	50.000 h
Драйвер включен	On/Off / DALI/ Push	LED	
Драйверы доступны	No	Класса изоляции	II
Угол	115°	IP	20
ССТ	2700 K / 3000 K / 4000 K	Материал	Алюминий

LED SMD Драйвер включ. - Длина проводов 2500 мм



On/Off 1,400 Kg/0,0376 м³
DALI/ Push 1,170 Kg/0,0272 м³

Размер	Мощнос.	Драйвер	Lumen	ССТ	Отделка	Код	
ø 500	29 W	On-Off	2850 lm	2700 K	Белый	342016	new
					Чёрный	342009	new
			3000 lm	3000 K	Белый	229461	
					Чёрный	229492	
	29 W	DALI/ Push	2850 lm	3000 K	Белый	304373	
					Чёрный	304366	
			3100 lm	4000 K	Белый	342030	new
					Чёрный	342023	new



On/Off 1,660 Kg/0,0809 м³
DALI/ Push 1,200 Kg/0,0534 м³

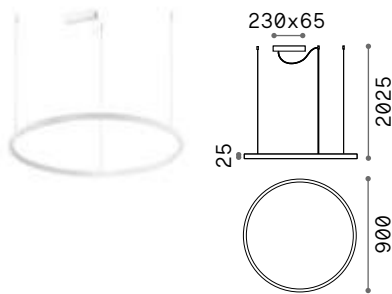
LED SMD Драйвер включ. - Длина проводов 2500 мм

Размер	Мощнос.	Драйвер	Lumen	ССТ	Отделка	Код	
ø 700	37 W	On-Off	3800 lm	2700 K	Белый	342054	new
					Чёрный	342047	new
			4250 lm	3000 K	Белый	229485	
					Чёрный	229515	
	40 W	DALI/ Push	4200 lm	3000 K	Белый	304403	
					Чёрный	304397	
			4450 lm	4000 K	Белый	342078	new
					Чёрный	342061	new





Oracle Slim Round



On/Off 1,800 Kg/0,2212 m³
 DALI/Push 1,500 Kg/0,0857 m³

LED SMD Драйвер включ. - Длина проводов 2500 мм

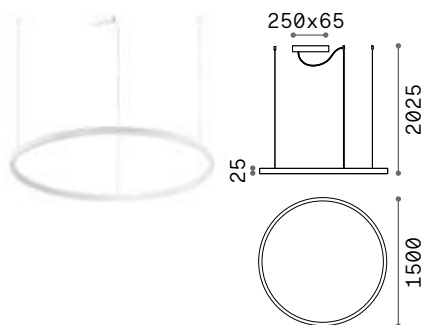
Размер	Мощнос.	Драйвер	Lumen	ССТ	Отделка	Код
ø 900	53 W	On-Off	5150 lm	2700 K	Белый	342115
					Чёрный	342108
			5200 lm	3000 K	Белый	229478
					Чёрный	229508
	43 W	DALI/Push	4500 lm	3000 K	Белый	304434
					Чёрный	304427
			4600 lm	4000 K	Белый	342139
					Чёрный	342122

new

new

new

new



On/Off 2,480 Kg/0,3072 m³
 DALI/Push 2,000 Kg/0,3072 m³

LED SMD Драйвер включ. - Длина проводов 2500 мм

Размер	Мощнос.	Драйвер	Lumen	ССТ	Отделка	Код
ø 1500	83 W	On-Off	7850 lm	2700 K	Белый	342177
					Чёрный	342160
			8750 lm	3000 K	Белый	265957
					Чёрный	285061
	77 W	DALI/Push	7300 lm	3000 K	Белый	304465
					Чёрный	304458
			7450 lm	4000 K	Белый	342191
					Чёрный	342184

new

new

new

new

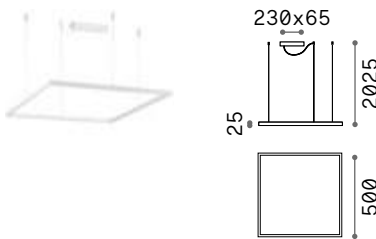




Oracle Slim Square

Подвесной артикул с тонкой арматурой из алюминия белой или матовой чёрной краски и с опаловым рассеивателем из поликарбоната. Доступный в трех разных размерах. Встроенные LED; доступен в температуре цвета 3000K и с управлением ON-OFF; CRI ≥ 90; срок службы светодиода 50.000 часов ; степень защиты IP20, класс изоляции II.

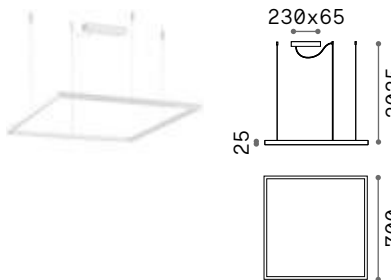
Источник	LED SMD	CRI	≥90
Мощность	33W / 53W	Длительность	50.000 h
Драйвер включен	On/Off	LED	
Драйверы доступны	No	Класса изоляции	II
Угол	115°	IP	20
ССТ	3000 K	Материал	Алюминий



1,730 Kg/0,0422 м³

LED SMD Драйвер включ. - Длина проводов 2500 мм

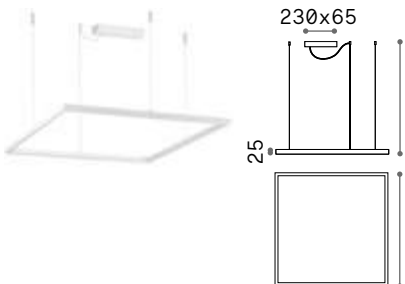
Размер	Мощнос.	Драйвер	Lumen	ССТ	Отделка	Код
500x500	33 W	On-Off	3050 lm	3000 K	Белый	259154
					Чёрный	259161



2,000 Kg/0,0819 м³

LED SMD Драйвер включ. - Длина проводов 2500 мм

Размер	Мощнос.	Драйвер	Lumen	ССТ	Отделка	Код
700x700	44 W	On-Off	4350 lm	3000 K	Белый	259178
					Чёрный	259185



2,100 Kg/0,1317 м³

LED SMD Драйвер включ. - Длина проводов 2500 мм


Размер	Мощнос.	Драйвер	Lumen	ССТ	Отделка	Код
900x900	53 W	On-Off	5200 lm	3000 K	Белый	259192
					Чёрный	259208



Oracle

Потолочная чаша и корпус света из алюминия порошковой окраски белого или чёрного цвета. Рассеиватель из пластикового материала опала цвета. Источник света встроенными LED.

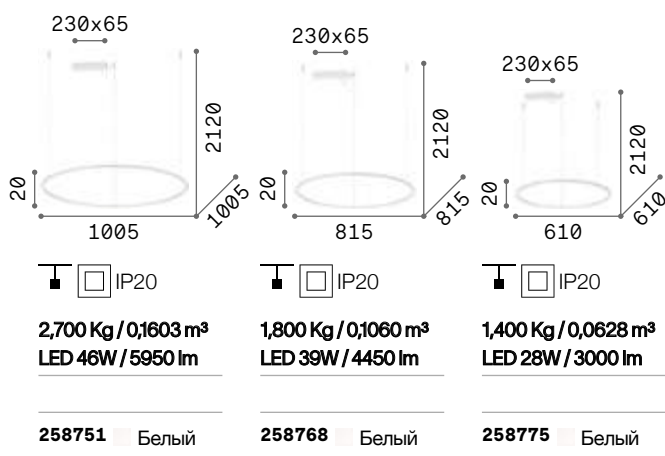
LED Светодиодный источник света 3000 К, 30.000 часов продолжительности службы.



Hulahoop

Потолочная чаша и арматура из металла порошковой окраски белого цвета. Рассеиватель из резины опала цвета. Стальные тросики с потолочными опорами. Электрический провод из прозрачного ПВХ.

LED Светодиодный источник света 3000 К, 17.500 часов продолжительности службы.



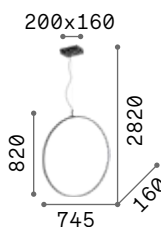


Circus

Потолочная чаша и арматура из металла порошковой окраски чёрного цвета. Наружный рассеиватель из опалового поликарбоната. Электрический провод ПВХ.

LED

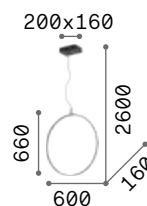
Светодиодный источник света
3000 К, 20.000 часов
продолжительности службы.



IP20

1,130 Kg / 0,0593 m³
LED 36W / 4250 lm

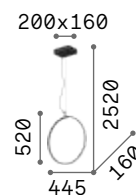
291406 ■ Чёрный



IP20

1,060 Kg / 0,0384 m³
LED 33W / 3550 lm

291376 ■ Чёрный



IP20

0,970 Kg / 0,0221 m³
LED 29W / 3200 lm

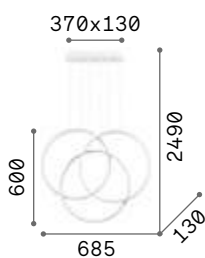
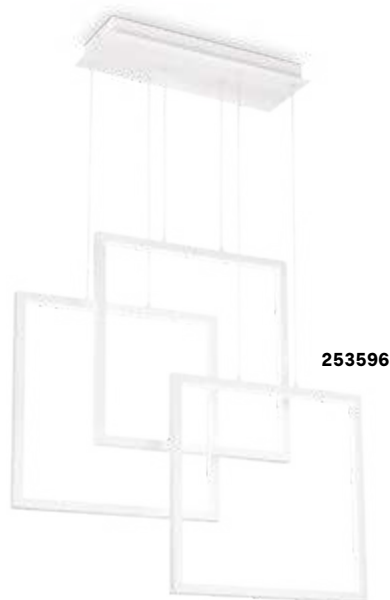
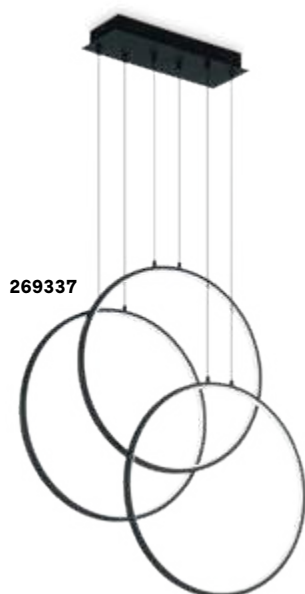
291345 ■ Чёрный



Frame

Основание и арматура из металла матовой белой или чёрной краски. Рассеиватели из пластикового материала опала цвета. Тросики регулируются по длине. Излучает прямой свет.

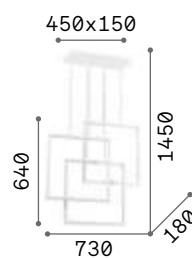
LED Светодиодный источник света
3000 К, 30.000 часов
продолжительности службы.



IP20

3,500 Kg / 0,1050 m³
LED 82W / 6850 lm

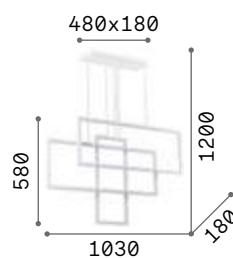
269351 ■ Белый
269337 ■ Чёрный



IP20

4,270 Kg / 0,0689 m³
LED 80W / 8550 lm

253596 ■ Белый
269375 ■ Чёрный



IP20

4,300 Kg / 0,2100 m³
LED 93W / 10050 lm

253589 ■ Белый
269382 ■ Чёрный

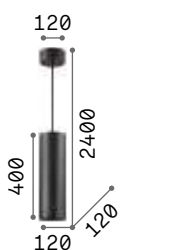




Look

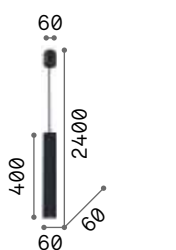
Потолочная чаша и рассеиватель из металла разных красок. Провод из ткани регулируется по длине. Устанавливает заменяемые лампочки. Модель с нюансно-хромированной отделкой и рассеиватель из стекла.

LED Лампочки LED GU10 7W, GU10 10W и GU10 4W 3000 K включены.



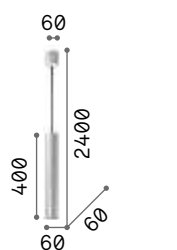
2,950 Kg / 0,0092 m³
GU10 max 1x28W

158723 ■ Чёрный




0,990 Kg / 0,0029 m³
GU10 max 1x28W

104935 ■ Белый
104928 ■ Чёрный
259239 ■ Латунь





0,990 Kg / 0,0029 m³
GU10 max 1x28W

194806 ■ Прозрач.
141800 ■ Серебро
141817 ■ Золото
104942 ■ Хром
141794 ■ Ант. Лату.
141855 ■ Медь
170589 ■ Coffee



0,650 Kg / 0,0019 m³
GU10 max 1x28W

346854 ■ Белый new
346861 ■ Хром new
343310 ■ Чёрный new





Flam new

Потолочная чаша и арматура из металла порошковой покраски. Рассеиватель из боросиликатного стекла. Провод чёрный из ПВХ. Цвет арматуры: чёрный. Цвета рассеивателя: прозрачный, размытый дымчатый или дымчатый.


LED

Светодиодный источник света
3000 К, 30.000 часов
продолжительности службы.

321042

321059

345512



IP20

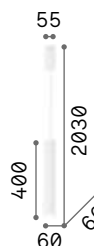
0,820 Kg / 0,0054 m³
LED 10W / 900 lm

321059 Белый new
321042 Серый new
345512 Выцве. new

Tube

Потолочная чаша и корпус света из алюминия порошковой окраски белого или чёрного цвета. Провод из ткани. Источник света встроенными LED.

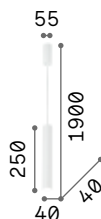
LED Светодиодный источник света 3000 К, 35.000 часов продолжительности службы.



IP20

0,960 Kg / 0,0073 m³
LED 11W / 1050 lm


211701 Белый
211718 Чёрный



IP20


0,680 Kg / 0,0048 m³
LED 11W / 1050 lm

211459 Белый
211466 Чёрный



Oak

Потолочная чаша матовой краски. Рассеиватель из цемента. Провод из чёрной ткани.



IP20

1,220 Kg / 0,0055 m³
GU10 max 1x35W

150635 Цемент

3000 K
410 lm
108292

P. 310





Sky


Потолочная чаша и рассеиватель из лакированного металла матовой краской или матовой белой или чёрной краски.

LED Лампочки LED GU10 7W 3000 K включены. Код **123943**



126906

126913



0,950 Kg / 0,0043 m³
GU10 max 1x 28W

126906 Белый
126913 Чёрный

3000 K
540 lm

123943



300801

Filo **new**

Потолочная чаша и корпуса света из металла порошкового или лакированного покрытия. Чёрные электрические провода из ПВХ. Модели 300801, 300818 и 300825 с кабелем длиной 4 метра и выключателем на потолочной чаше. Цвета: белый, чёрный или матовая латунь.

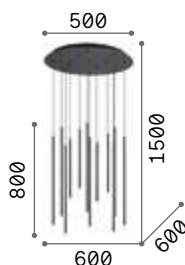
LED Светодиодный источник света 2700 K / 3000 K, 20.000 часов продолжительности службы.

ON OFF Светильник снабжен выключателем.
Код **300818, 300801, 300825**

263687


263670

263700



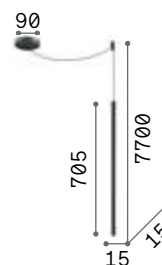
IP20

8,600 Kg / 0,0635 m³
LED 19W / 2050 lm / 2100 lm



IP20

0,530 Kg / 0,0142 m³
LED 3,5W / 220 lm



IP20

0,830 Kg / 0,0105 m³
LED 3,5W / 220 lm

341088	Белый	2700K	new	341057	Белый	2700K	new	300818	Белый
263441	Белый	3000K		263687	Белый	3000K		300801	Чёрный
341095	Чёрный	2700K	new	341064	Чёрный	2700K	new	300825	Латунь
263434	Чёрный	3000K		263670	Чёрный	3000K			
341101	Латунь	2700K	new	341071	Латунь	2700K	new		
263663	Латунь	3000K		263700	Латунь	3000K			



086

Ultrathin new

Потолочная чаша и корпус света из плакированного или из матового окрашенного металла. Тканевый кабель. Цвета: белый, хром, шлифованная латунь или чёрный.

LED Светодиодный источник света 3000 К, 30.000 часов продолжительности службы.



339733, 339726




142913 321783
156699 321813



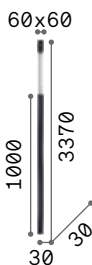
339757, 339740




194196, 194202




0,670 Kg / 0,0036 m³
LED 11,5W / 1150 lm / 51°



0,860 Kg / 0,0036 m³
LED 11,5W / 1150 lm / 51°



0,460 Kg / 0,0036 m³
LED 11,5W / 1150 lm / 51°



0,450 Kg / 0,0019 m³
LED 11,5W / 1150 lm / 51°

- | | | |
|--------|--------|---|
| 142906 | Белый | On-Off |
| 164878 | Хром | On-Off |
| 142913 | Чёрный | On-Off |
| 339733 | Латунь | On-Off new |
| 321783 | Чёрный | Del/ Push |

- | | | |
|--------|--------|--|
| 194172 | Белый | |
| 194196 | Чёрный | |
| 339757 | Латунь | new |

- | | | |
|--------|--------|---|
| 156682 | Белый | On-Off |
| 187662 | Хром | On-Off |
| 156699 | Чёрный | On-Off |
| 339726 | Латунь | On-Off new |
| 321813 | Чёрный | Del/ Push |

- | | | |
|--------|--------|--|
| 194189 | Белый | |
| 194202 | Чёрный | |
| 339740 | Латунь | new |

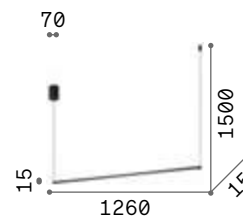
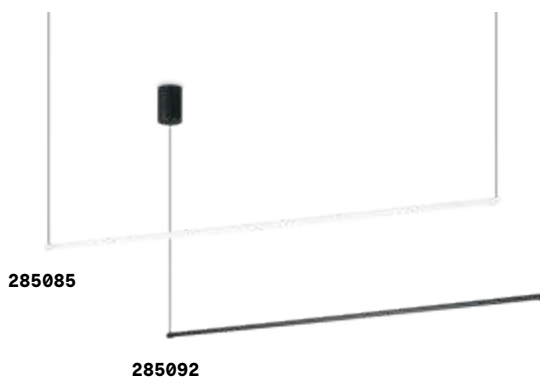


Essence ^{new}

Потолочная чаша и рассеиватель из алюминия порошковой окраски. Рассеиватель из акрилового материала опала цвета. Провода из ПВХ. Цвета: белый или чёрный.

LED

Светодиодный источник света
LED 2700 K / 3000 K, 30.000 часов
продолжительности службы.



IP20

0,900 Kg / 0,0165 m³
LED 19W / 2150 / 2300 / 2350 lm

341033	■ Чёрный	2700K ^{new}
285085	■ Белый	3000K
285092	■ Чёрный	3000K
341040	■ Чёрный	4000K ^{new}

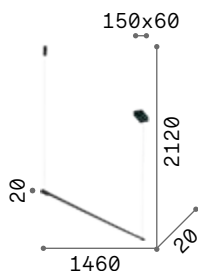


P. 390

Yoko

Потолочная чаша, арматура и опора для провода из металла матовой краски. Рассеиватель из опалового поликарбоната. Провод из прозрачного ПВХ. Цвета: белый или чёрный.

LED Светодиодный источник света
3000 К, 30.000 часов
продолжительности службы.



IP20

0,700 Kg / 0,0383 m³
LED 17W / 1700 lm

258898 Белый
258928 Чёрный



P. 457



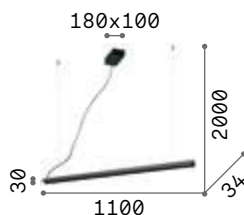
P. 503



V-Line

Алюминиевый корпус света с порошковым покрытием. Опаловый силиконовый рассеиватель. Стальные тросы с хромированными опорами. Электрический кабель из ПВХ. Цвета: белый или чёрный.

LED Светодиодный источник света
3000 К, 20.000 часов
продолжительности службы.



IP20

1,050 Kg / 0,0058 m³
LED 20W / 1700 lm

275369 Белый
275376 Чёрный





138237

336183 / 336206


336190 / 336176

Desk **new**

Потолочная чаша и корпус света из алюминия порошковой покраски. Электрический провод из ПВХ. Доступен с одним рассеивающим источником, с двойным рассеивающим источником сверху и снизу или с двойным рассеивающим источником сверху и концентрированным снизу.

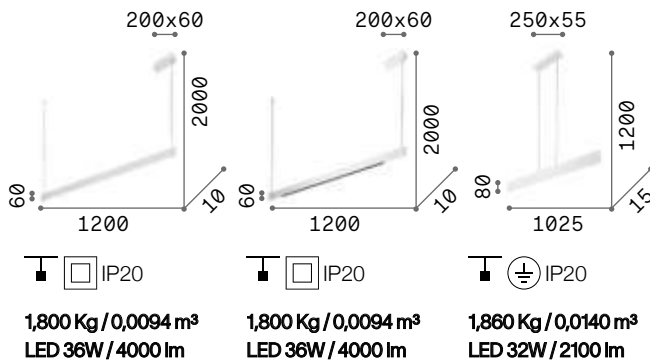


173245 / 336190



336176

LED Светодиодный источник света 3000 K, 30.000 часов продолжительности службы.



336206	Белый	new	336183	Белый	new	138237	Белый
336190	Чёрный	new	336176	Чёрный	new	173245	Чёрный



P. 374



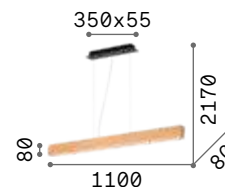
Craft

Потолочная чаша из металла матовой черной краски. Корпус света из натурального дерева. Рассеиватель из опалового матового поликарбоната. Провод ПВХ прозрачный.



LED

Светодиодный источник света
3000 К, 20.000 часов
продолжительности службы.



IP20

3,400 Kg / 0,0238 m³
LED 32W / 2700 lm

284460 ■ Дерево



P. 374




P. 510



Karousel

Арматура из металла матовой латуни покрытия. Рассеиватели из облицованного дутого матового белого стекла.

LED Лампочки LED G9 3W 3000 K включены. Код **209043**



IP20

4,340 Kg / 0,1739 m³
G9 max 10 x 15W

206394 Латунь

3000 K
510 lm

305486

IP20

2,810 Kg / 0,1055 m³
G9 max 6 x 15W

206387 Латунь

3000 K
510 lm


305486



Rhapsody

Арматура из металла с потолочной чашей матовой латуни краски и с рожками матовой чёрной краски. Провода из ПВХ. Рассеиватели из дутого матового белого стекла.

LED Лампочки LED G9 3W 3000 K включены. Код **209043**



5,020 Kg / 0,2040 m³
G9 max 16 x 15W

236964 ■ Чёрный

3000 K
510 lm
305486



3,510 Kg / 0,1400 m³
G9 max 12 x 15W

236957 ■ Чёрный

3000 K
510 lm
305486

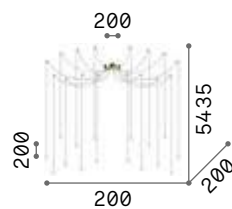


Lucciola

Потолочная чаша и подвесный корпус света из металла порошковой окраски или плакированного. Сферический рассеиватель из матового акрилового материала. Провода из ПВХ с потолочными опорами из алюминия.



284002 284019



IP20

2,500 Kg / 0,0165 m³
LED 16W / 1300 lm

284002 ■ Чёрный
284019 ■ Латунь

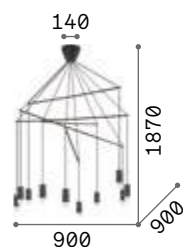
LED

Светодиодный источник света
3000 K, 20.000 часов
продолжительности службы.



Pop

Потолочная чаша и покрывающие патроны колбы из металла матовой чёрной краски. Провода регулируются по длине.

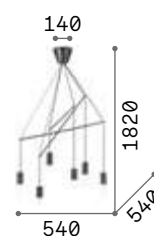


IP20

2,920 Kg / 0,0147 m³
E27 max 10 x 60W

158860 ■ Чёрный

3000 K
900 lm
123899



IP20

1,670 Kg / 0,0096 m³
E27 max 6 x 60W

158815 ■ Чёрный

3000 K
900 lm
123899



Dynamite

Арматура из металла порошковой окраски или плакированного и почищенного. Рассеиватели ориентируемые. Электрический провод из ткани. Подвесы включают тоже комплект для потолочной установки.

LED Лампочки LED GU10 7W 3000 K включены. Код **123943**



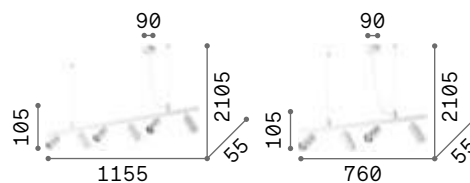
231433

231396

244648



P. 312



2,700 Kg / 0,0360 m³
GU10 max 6 x 28W



2,310 Kg / 0,0243 m³
GU10 max 4 x 28W

231433 Белый
231396 Чёрный
244648 Латунь

231372 Белый
231341 Чёрный
244624 Латунь

3000 K
540 lm

123943

3000 K
540 lm


123943



Minor

Арматура из металла порошковой окраски. Электрический провод из ПВХ. Заменяемые светодиодные источники.

LED Лампочки LED GX53 9W 3000 K включены. Код **123936**

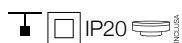


3,440 Kg / 0,1200 m³
GX53 max 8 x 9W

235547 ■ Чёрный

3000 K
910 lm

123936



2,250 Kg / 0,0564 m³
GX53 max 5 x 9W

235516 ■ Чёрный

3000 K
910 lm

123936



2,210 Kg / 0,0203 m³
GX53 max 6 x 9W

235486 ■ Чёрный

3000 K
910 lm

123936



1,650 Kg / 0,0135 m³
GX53 max 4 x 9W

235455 ■ Чёрный

3000 K
910 lm

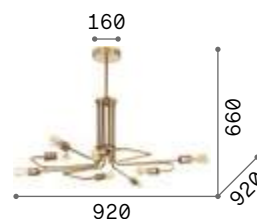
123936





Triumph

Основание, рожок и покрывающие патроны колбы из плакированного металла. Цвет: античная латунь.



IP20

3,640 Kg / 0,0470 m³
E27 max 8 x 42W

160269 Латунь

2200 K
370 lm

151687

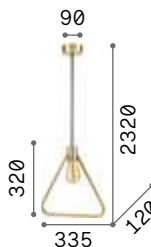


P. 326 P. 424



Abc

Потолочная чаша, покрывающие патроны колбы и декоративная структура полностью из металла покрытого матовой латуни. Провод из чёрной ткани.



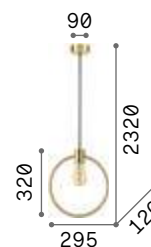
IP20

0,590 Kg / 0,0117 m³
E27 max 1x70W

207834 Латунь

2200 K
440 lm

151694



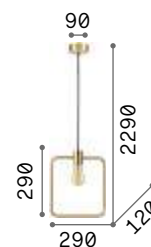
IP20

0,570 Kg / 0,0100 m³
E27 max 1x70W

207841 Латунь

2200 K
330 lm

151700



IP20

0,610 Kg / 0,0100 m³
E27 max 1x70W

207858 Латунь

2200 K
500 lm

151717



Lingotto

Арматура из окрашенного металла: матовая чёрная основа и каркас матовой латуни или полностью чёрный матовый. Рассеиватели из облицованного дутого матового белого стекла.

LED

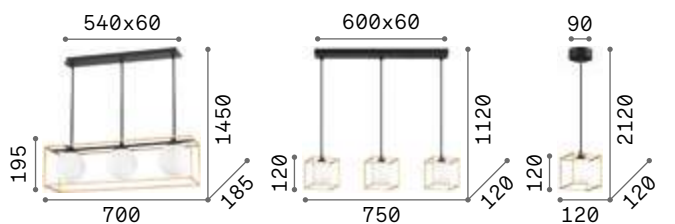
Лампочки LED G9 3W 3000 K включены в моделях: **327846**, **251110**, **327839** и **251103**. Код **209043**



P. 335



P. 477



IP20

4,530 Kg / 0,0564 m³
E14 max 3 x 28W

304144 ■ Чёрный
198125 ■ Латунь

3000 K
420 lm
101217

IP20

2,260 Kg / 0,0442 m³
G9 max 3 x 4W

327846 ■ Чёрный
251110 ■ Латунь

3000 K
510 lm
305486

IP20

0,660 Kg / 0,0105 m³
G9 max 1 x 4W

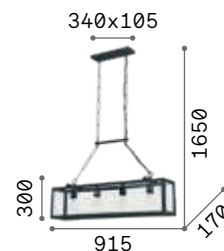
327839 ■ Чёрный
251103 ■ Латунь

3000 K
510 lm
305486



Igor

Арматура из металла окрашенного чёрной матовой краской. Рассеиватель из прозрачной стеклянной пластины.



IP20

8,810 Kg / 0,0941 m³
E27 max 4 x 42W

092942 ■ Чёрный

2200 K
440 lm

151694



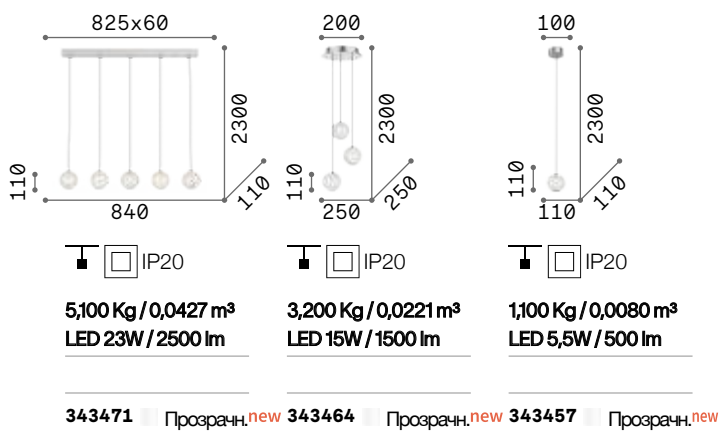
P. 420



Diamond **new**

Хромированная металлическая потолочная чаша. Прозрачный тефлоновый кабель. Прозрачные акриловые рассеиватели с обработкой эффекта скошенного хрусталя.

LED Светодиодный источник света
3000 К, 20.000 часов
продолжительности службы.






Galaxy **new**

Металлическая потолочная чаша с глянцевой чёрной никелированной отделкой. Чёрный провод ПВХ. Рассеиватели из опалового и прозрачного акрила, центральные вставки из шлифованного металла цвета матового никеля, латуни и меди.

LED

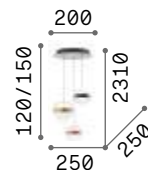
Светодиодный источник света
3000 K, 20.000 часов
продолжительности службы.



IP20

5,500 Kg / 0,0540 m³
LED 58W / 5400 lm

321172 Белый



IP20

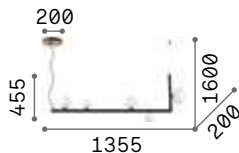
3,400 Kg / 0,0304 m³
LED 29W / 2800 lm

342993 Белый **new**

Birds

Арматура из окрашенного металла с диском матовой латуни отделки. Рассеиватели из дутого матового белого стекла. Электрический провод из ПВХ. Цвет: матовый чёрный с деталью матовой латуни краски.

LED Лампочки LED G9 3W 3000 K включены. Код **209043**



IP20

2,750 Kg / 0,1353 m³
G9 max 5 x 15W

273648 ■ Чёрный

3000 K
510 lm

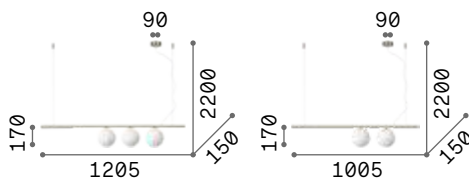
305486



Perline

Потолочная чаша и арматура из металла. Рассеиватель из облицованного дутого матового белого стекла. Прозрачный тефлоновый электрический кабель. Цвета: матовый чёрный или матовая латунь.

LED Лампочки LED G9 3W 3000 K включены. Код **209043**



IP20

1,600 Kg / 0,0584 m³
G9 max 3 x 40W

307008 ■ Чёрный
282114 ■ Латунь

3000 K
510 lm

305486


IP20

1,200 Kg / 0,0546 m³
G9 max 2 x 40W

306995 ■ Чёрный
282107 ■ Латунь

3000 K
510 lm

305486



306995

282107



P. 324 P. 423 P. 473 P. 498

Perlage

Металлическая арматура линейной конструкции круглого сечения или круглой конструкции квадратного сечения. Рассеиватели из дутого стекла. Электрический провод из ПВХ. Цвета: матовая чёрная арматура с дымчатыми плафонами, арматура из матовой латуни с матовыми белыми плафонами или арматура из матовой латуни с янтарными плафонами.



LED Лампочки LED G9 3W 3000 K включены. Код **209043**



283821



271422



317793

8,920 Kg / 0,2722 m³ G9 max 30 x 15W	3,910 Kg / 0,0924 m³ G9 max 14 x 15W	3,100 Kg / 0,0736 m³ G9 max 11 x 15W	2,200 Kg / 0,0617 m³ G9 max 10 x 15W	1,300 Kg / 0,0317 m³ G9 max 6 x 15W
296746 Белый 296753 Серый 322780 Янтарь	283814 Белый 271385 Серый 322797 Янтарь	283807 Белый 271392 Серый 322773 Янтарь	283791 Белый 271408 Серый 322766 Янтарь	283821 Белый 271422 Серый 317793 Янтарь
3000 K 510 lm	3000 K 510 lm	3000 K 510 lm	3000 K 510 lm	3000 K 510 lm
305486	305486	305486	305486	305486



Equinoxe new

Арматура из плакированного металла. Рассеиватели из прозрачного боросиликатного стекла. Чёрный провод из ПВХ. Цвета: Хромированная арматура с прозрачным или дымчатым размытым стеклом, арматура из античной латуни с прозрачным или янтарным размытым стеклом.



LED Лампочки LED G4 2W 3000 K включены. Код **222257**



200118



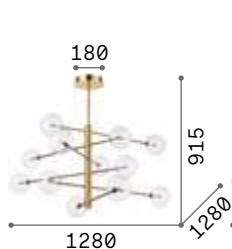
200125



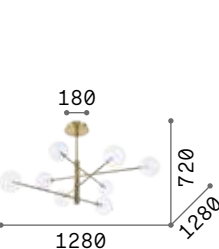
345390



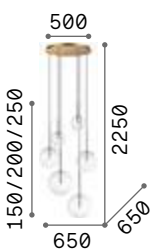
345383



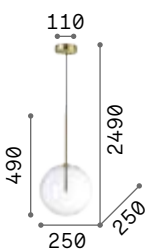
5,540 Kg / 0,1304 m³
G4 max 12 x 2W



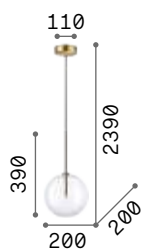
4,460 Kg / 0,1427 m³
G4 max 8 x 2W



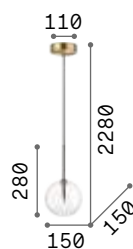
5,200 Kg / 0,1274 m³
G4 max 6 x 2W



0,850 Kg / 0,0326 m³
G4 max 1 x 2W



0,700 Kg / 0,0211 m³
G4 max 1 x 2W



0,640 Kg / 0,0170 m³
G4 max 1 x 2W

200118 Хром
200125 Латунь
345390 Разм. дым. new
345383 Разм. янта. new

275178 Хром
275215 Латунь
345437 Разм. дым. new
345420 Разм. янта. new

317250 Хром
317243 Латунь
345413 Разм. дым. new
345406 Разм. янта. new

306551 Хром
277394 Латунь
345376 Разм. дым. new
326368 Разм. янта. new

306544 Хром
277387 Латунь
345369 Разм. дым. new
345352 Разм. янта. new

306537 Хром
277370 Латунь
326351 Разм. дым. new
345345 Разм. янта. new

3000 K
200 lm
222257

3000 K
200 lm
222257

3000 K
200 lm
222257

3000 K
200 lm
222257

3000 K
200 lm
222257

3000 K
200 lm
222257



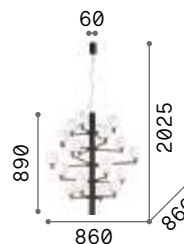
Copernico

Потолочная чаша и арматура из матового окрашенного металла с деталями из латуни. Электрический провод из ПВХ. Рассеиватели из матового и облицованного белого дутого стекла. Цвет: чёрный.



197319

LED Лампочки LED G9 3W 3000 K включены. Код **209043**



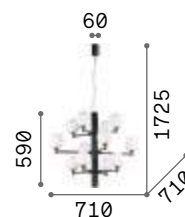
IP20

10,270 Kg / 0,1340 m³
G9 max 20 x 4W

197333 ■ Чёрный

3000 K
510 lm

305486



IP20

6,870 Kg / 0,0970 m³
G9 max 12 x 4W

197319 ■ Чёрный

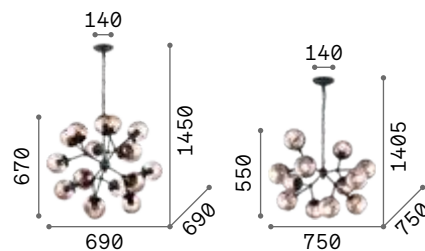
3000 K
510 lm

305486



Kepler

Цепь и арматура из металла окрашенного матовой чёрной краской. Рассеиватели из прозрачного янтарного дутого стекла.



IP20

5,300 Kg / 0,1789 m³
E27 max 18 x 42W

162478 ■ Чёрный

3000 K
430 lm

101279

IP20

3,630 Kg / 0,0990 m³
E27 max 12 x 42W

162201 ■ Чёрный

3000 K
430 lm

101279



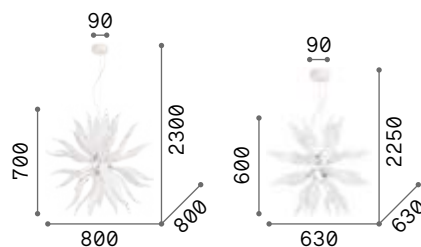
P. 422



Leaves

Аматура из белого металла. Декоративные элементы из дутого белого стекла ручной работы. Стальные тросики регулируются по длине.

LED Лампочки LED G9 3W 3000 K включены. Код **209043**



5,800 Kg / 0,1123 m³
G9 max 12 x 40W

112268 Белый

3000 K
510 lm

305486



3,700 Kg / 0,0702 m³
G9 max 8 x 40W

111957 Белый

3000 K
510 lm

305486



Vortex

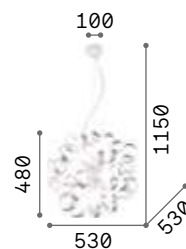
Арматура из металла окрашена в бело-матовый цвет. Декоративные элементы моделированы вручную, а также украшены золотистой или серебрянной фольгой.



101613




101606



IP20

2,500 Kg / 0,2344 m³
E14 max 6 x 40W

101613  Серебро
101606  Золото


 3000K
480lm

101200



Net

Металлическая потолочная чаша матовой покраски. Провод ПВХ.
 Рассеиватель из металлической сетки матовой окраски.
 Покрытие: белое, чёрное, золотое.




IP20

0,950 Kg / 0,0518 m³
 E27 max 1x 42W



IP20

0,750 Kg / 0,0342 m³
 E27 max 1x 42W



IP20

0,750 Kg / 0,0281 m³
 E27 max 1x 42W



328102



313788



313771

328133 Белый
 328126 Чёрный
 317281 Золото

3000 K
 900 lm
 123899

328102 Белый
 313788 Чёрный
 313771 Золото

3000 K
 900 lm
 123899

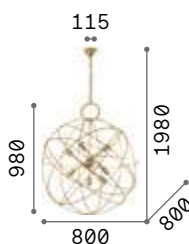
317274 Белый
 328119 Чёрный
 317267 Золото

3000 K
 900 lm
 123899



Konse

Арматура и декоративные элементы полностью из металла. Покрытие темно-золотистой матовой краской.

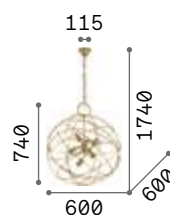


IP20

4,600 Kg / 0,7203 m³
E27 max 7 x 60W

156033 ■ Золото

3000 K
910 lm
119571

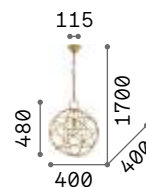


IP20

3,510 Kg / 0,1201 m³
E27 max 6 x 60W

156026 ■ Золото

3000 K
910 lm
119571



IP20

1,930 Kg / 0,1175 m³
E27 max 1 x 60W

155968 ■ Золото

3000 K
910 lm
119571

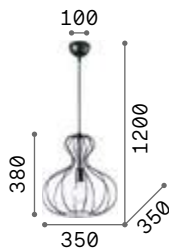


Ampolla

Потолочная чаша, патрон и декоративная конструкция из матового покрашенного металла. Провод из ПВХ. Цвет: чёрный.



167497



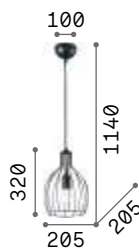
IP20

0,950 Kg / 0,0709 m³
E27 max 1x60W

148502 ■ Чёрный

2200 K
500 lm

151717



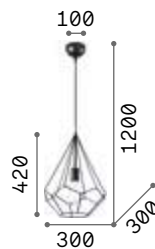
IP20

0,590 Kg / 0,0480 m³
E27 max 1x60W

148151 ■ Чёрный

2200 K
370 lm

151687



IP20

0,720 Kg / 0,0480 m³
E27 max 1x60W

148175 ■ Чёрный

2200 K
440 lm

151694



IP20

1,470 Kg / 0,0709 m³
E27 max 1x60W

167497 ■ Чёрный

2200 K
440 lm

151694



Onion

Структура из металла
коричневой краски эффекта
металла. Провод из ткани.



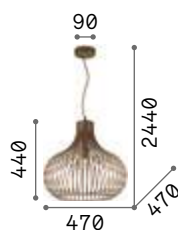
IP20

5,050 Kg / 0,2383 m³
E27 max 1x60W

205311 Coffee

2200 K
480 lm

151724



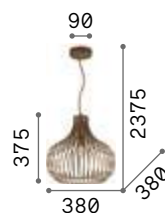
IP20

3,520 Kg / 0,1325 m³
E27 max 1x60W

205304 Coffee

2200 K
480 lm

151724




IP20

2,380 Kg / 0,0705 m³
E27 max 1x60W

205298 Coffee

2200 K
500 lm

151717



IP20

1,260 Kg / 0,0169 m³
E27 max 1x60W

205281 Coffee


2200 K
500 lm

151717



Ice

Потолочная чаша и арматура из металла матовой белой или матовой чёрной краски. Покрывающие патроны колбы из металла матовой латуни краски. Электрический провод из ПВХ.



IP20

2,920 Kg / 0,0345 m³
E27 max 5 x 60W

237671 ■ Белый
237664 ■ Чёрный

3000 K
340 lm

101286



237671



237664


Citrus

Корпус света с элементами из фанеры окрашенного дерева. Провод из чёрной ткани.



0,660 Kg / 0,0173 m³
E27 max 1x60W

159843 Деревя




119571



0,720 Kg / 0,0242 m³
E27 max 1x60W

159850 Деревя




119571



0,510 Kg / 0,0148 m³
E27 max 1x60W

159867 Деревя




119571



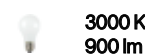
Lugano

Потолочная чаша из металла матовой краски. Провод из ткани с патронами из металла античной латунной краски. Рассеиватель из керамики.




2,950 Kg / 0,0618 m³
E27 max 3x60W

206875 Белый

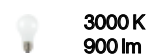


123899




0,850 Kg / 0,0090 m³
E27 max 1x60W

206806 Белый

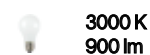


123899



0,860 Kg / 0,0068 m³
E27 max 1x60W

206820 Белый

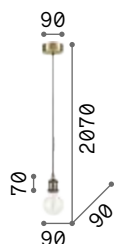


123899




Frida

Потолочная чаша и покрывающие патроны колбы из металла плакированной или матовой краской. Провод из чёрной ткани.



0,320 Kg / 0,0015 m³
E27 max 1x 60W

139432 Хром
139425 Чёрный
122106 Медь
122083 Ант. Лату.



151717



P. 419



139432

139425

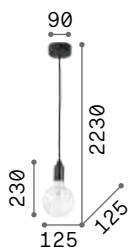
122106

122083

Edison

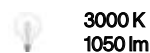
Потолочная чаша и покрывающие патроны колбы из металла окрашенного в белый или чёрный цвет. Электрический провод покрыт тканью.

LED Лампочки LED E27 8W Globo D125 trasparente 3000 K включены.
Код 101347



0,320 Kg / 0,0098 m³
E27 max 1x 42W

113302 Белый
113319 Чёрный



101347



P. 416

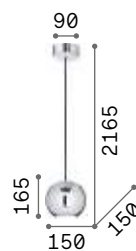




Mr Jack

Арматура и рассеиватель шарообразный из металла покрытого белой, хромированной или чёрной краской. Электрический провод покрыт тканью.


LED Лампочки LED GU10 7W 3000 K включены. Код **123943**



0,890 Kg / 0,0090 m³
GU10 max 1x28W

231273 Белый
116464 Хром
231297 Чёрный

3000 K
540 lm
123943



0,520 Kg / 0,0040 m³
GU10 max 1x28W

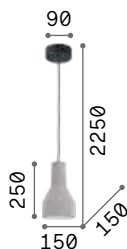
231228 Белый
116457 Хром
231259 Чёрный

3000 K
540 lm
123943



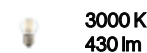
Oil

Арматура из металла в чёрноматовом покрытии. Рассеиватель из цемента. Модель 110462 поставляется в комплекте с 12 метров провода покрытого тканью, с шестью крюками крепления и с итальянским штепселем, который может заменять потолочную чашу.

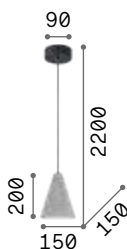


1,780 Kg / 0,0130 m³
E27 max 1x 15W

110417 ■ Цемент

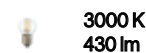


101279

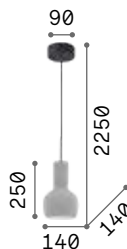


1,180 Kg / 0,0119 m³
E27 max 1x 15W

110424 ■ Цемент

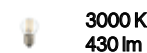


101279

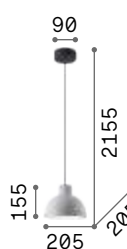


1,810 Kg / 0,0130 m³
E27 max 1x 15W

110431 ■ Цемент

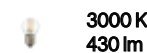


101279



1,650 Kg / 0,0165 m³
E27 max 1x 15W

129082 ■ Цемент



101279

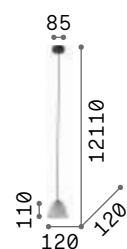


1,760 Kg / 0,0236 m³
E27 max 1x 15W

129099 ■ Цемент

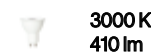


101279



1,490 Kg / 0,0111 m³
GU10 max 1x 15W

110462 ■ Цемент

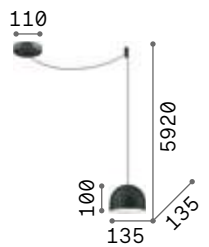


108292



Tall

Рассеиватель и детали из металла матовой белой или чёрной краски. Кабель длиной более 5 метров ПВХ и снабжённый 6 крепёжными крючками.



IP20

0,550 Kg / 0,0036 m³
E27 max 1x 42W

196770 ■ Белый
196787 ■ Чёрный

3000 K
340 lm

101286



196770



196787



A-Line

Потолочная чаша из металла порошковой окраски. Рассеиватель из металла матовой белой или матовой чёрной краски с внутренней белой частью. Провод покрыт тканью.

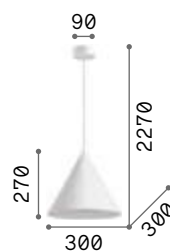
LED Лампочки LED GU10 7W 3000 K включены в моделях: **232690** и **232713**. Код **123943**



232690



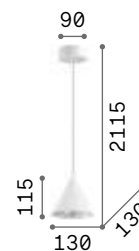
232713



1,080 Kg / 0,0491 m³
E27 max 1x 60W

232720 ■ Белый
232744 ■ Чёрный

3000 K
900 lm
123899



0,330 Kg / 0,0114 m³
GU10 max 1x 28W

232690 ■ Белый
232713 ■ Чёрный

3000 K
540 lm
123943




Diesis

Потолочная чаша и рассеиватель из металла плакированного или порошковой окраски. Провод из чёрного ПВХ. Цвета: чёрный, матовый никель или матовая латунь.

LED

Светодиодный источник света
3000 К, 20.000 часов
продолжительности службы.



IP20

0,450 Kg / 0,0054 m³
LED 7W / 500 lm

285122 ■ Никель
279770 ■ Чёрный
279794 ■ Латунь



P. 459



P. 511



Archimede

Потолочная чаша из металла порошковой краски с магнитным креплением без винтов. Провод ПВХ. Алюминиевый рассеиватель порошковой краски с акриловой оптикой. Покрытие: белое, чёрное.

LED Светодиодный источник света 3000 К, 50.000 часов продолжительности службы.



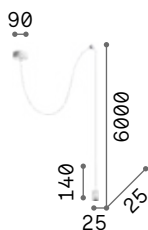
310589



310596



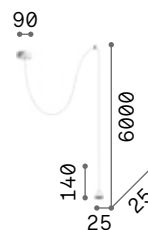
310602



IP20

0,150 Kg / 0,0019 m³
LED 4W / 250 lm

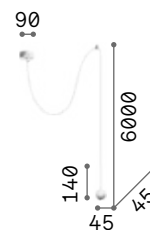
310589 ■ Белый
328331 ■ Чёрный



IP20

0,140 Kg / 0,0019 m³
LED 4W / 250 lm

310596 ■ Белый
328348 ■ Чёрный



IP20

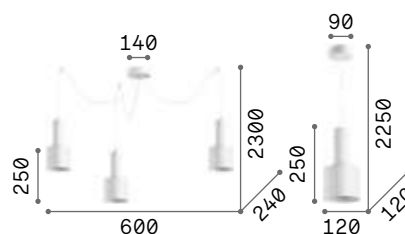
0,160 Kg / 0,0019 m³
LED 4W / 250 lm

310602 ■ Белый
328355 ■ Чёрный



Holly

Потолочная чаша и рассеиватели из металла почищенной латуни краски или порошковой окраски белого или чёрного цвета. Провода покрыты тканью.



IP20

2,740 Kg / 0,0254 m³
E27 max 3 x 60W

231587 Белый
231594 Чёрный
231600 Латунь

3000 K
900 lm
123899

IP20

0,780 Kg / 0,0064 m³
E27 max 1 x 60W

231556 Белый
231563 Чёрный
231570 Латунь

3000 K
900 lm
123899



231556



231563

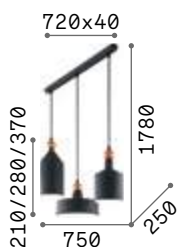


231570



Triade

Потолочная чаша и рассеиватель из металла порошковой окраски и белый внутри. Золотистый сферический декоративный элемент.



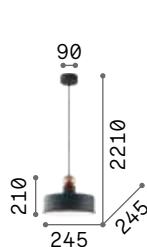
IP20

2,630 Kg / 0,0797 m³
E27 max 3 x 42W

194677 ■ Тёмн.-сер.

3000 K
900 lm

123899



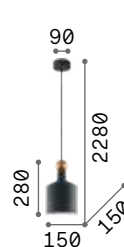
IP20

0,960 Kg / 0,0169 m³
E27 max 1 x 42W

221489 ■ Тёмн.-сер.

3000 K
900 lm

123899




IP20

0,750 Kg / 0,0090 m³
E27 max 1 x 42W

221496 ■ Тёмн.-сер.

3000 K
900 lm

123899



IP20



1,020 Kg / 0,0105 m³
E27 max 1 x 42W

194684 ■ Тёмн.-сер.

3000 K
900 lm

123899



 
P. 290 P. 508

Mix Up

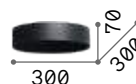

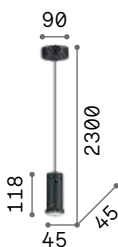
Сменная потолочная чаша и абажуры из металла порошковой окраски. Провод ПВХ. Покрытием белым или черным.



288406



288390



0,460 Kg / 0,0018 m³
E27 max 1x60W

2,000 Kg / 0,0676 m³

1,100 Kg / 0,0446 m³

0,800 Kg / 0,0147 m³

0,500 Kg / 0,0174 m³

288406 ■ Белый
288390 ■ Чёрный

288437 ■ Белый
288420 ■ Чёрный

307404 ■ Белый
288475 ■ Чёрный

307411 ■ Белый
288444 ■ Чёрный

307428 ■ Белый
288451 ■ Чёрный

3000 K
900 lm
123899



Yurta

Потолочная чаша и абажур из металла порошковой окраски. Провода покрыты тканью. Цвета: целиком белый или чёрный с белой внутренней частью.



285146



281568



IP20

1,760 Kg / 0,0687 m³
E27 max 1x 60W

285160 Белый
281582 Чёрный

3000 K
900 lm

123899



IP20

1,000 Kg / 0,0277 m³
E27 max 1x 60W

285153 Белый
285139 Чёрный

3000 K
340 lm

101286



IP20

0,740 Kg / 0,0138 m³
E27 max 1x 60W


285146 Белый
281568 Чёрный

3000 K
340 lm

101286

Metro

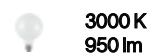
Арматура и рассеиватель из металла. Внутренняя часть белой краски. Электрический провод регулируется по длине.



0,970 Kg / 0,0261 m³

E27 max 1x60W

139098 ■ Тёмн.-сер.



101354



Breeze


Арматура и рассеиватель из металла. Внутренняя часть белой краски. Электрический провод регулируется по длине.



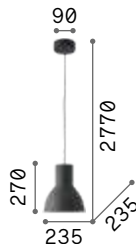
3,490 Kg / 0,0707 m³

E27 max 1x60W

232041 ■ Тёмн.-сер.




101354



0,790 Kg / 0,0206 m³

E27 max 1x60W

137681 ■ Тёмн.-сер.



101330





Moby

Арматура и рассеиватель из металла с внутренней частью белой. Доступен в белом, чёрном или медовом покрытии.



IP20

1,200 Kg / 0,0356 m³
E27 max 1x 42W

102047 Белый
093659 Чёрный
093697 Медь

3000 K
950 lm

101330



Eris


Арматура из металла с потолочной чашей и рассеивателем матовой белой или матовой чёрной краски, а детали с матовым золотистым покрытием. Электрический заплетенный провод покрыт тканью.



238104



249056




0,630 Kg / 0,0102 m³
E27 max 1x 42W

238104 Белый
249056 Чёрный

3000 K
340 lm

101286



1,080 Kg / 0,0257 m³
E27 max 1x 42W

238135 Белый
249063 Чёрный

3000 K
950 lm

101330



0,740 Kg / 0,0126 m³
E27 max 1x 42W

238173 Белый
249070 Чёрный

3000 K
340 lm

101286



0,960 Kg / 0,0231 m³
E27 max 1x 42W

238210 Белый
249087 Чёрный

3000 K
340 lm

101286



Fisherman

Корпус света полностью из металла медовой или матовой чёрной краски. Рассеиватель из стеклянной пластины трафаретной белой печати.



125831



134871



IP20

5,040 Kg / 0,0899 m³
E27 max 1x60W

125831 ■ Чёрный
134871 ■ Медь

3000 K
1050 lm

101323



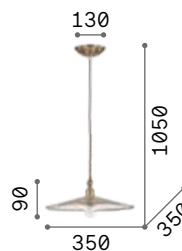
Cantina

Арматура, рассеиватель и патроны из металла в античной латуни или медовом покрытии. Электрический заплетенный провод покрыт тканью.



112732

112701



IP20

0,810 Kg / 0,0189 m³
E27 max 1x 42W

112732 ■ Медь
112701 ■ Ант. Лату.

3000 K
910 lm
119571



Cono **new**

Потолочная чаша и арматура из плакированного металла. Рассеиватель из дутого прозрачного стекла. Провод из ПВХ. Цвета: хром, рассеиватель с пескоструйной обработкой, никель или латунь.

LED

Лампочки LED GU10 7W 3000 K
включены. Код **123943**




321462



321479



322803



1,000 Kg / 0,0168 m³
GU10 max 1x28W

321462 Хром **new**
321479 Латунь **new**
322803 Никель **new**

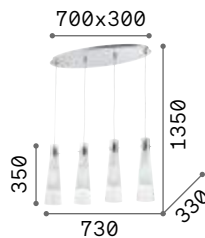
3000 K
540 lm

123943



Kuku

Арматура из хромированного металла. Доступен со стеклом Ругех пескоструйной обработки в центральной части.



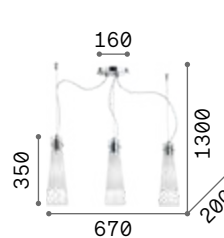
IP20

4,580 Kg / 0,0766 m³
E27 max 4 x 60W

023038 Прозрачн.

3000 K
910 lm

119571




IP20

2,510 Kg / 0,0464 m³
E27 max 3 x 60W

033952 Прозрачн.

3000 K
910 lm

119571



IP20

0,980 Kg / 0,0165 m³
E27 max 1 x 60W

023021 Прозрачн.

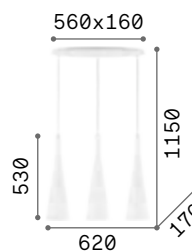
3000 K
910 lm

119571



Milk

Овальная основа из металла окрашена в белый цвет. Рассеиватель из белого дутого матового стекла. Стальные тросики регулируются по длине.



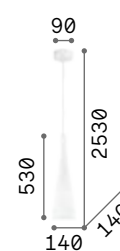
IP20

4,220 Kg / 0,1024 m³
E27 max 3 x 42W

030326 Белый

3000 K
900 lm

123899



IP20

1,270 Kg / 0,0354 m³
E27 max 1 x 42W

026787 Белый

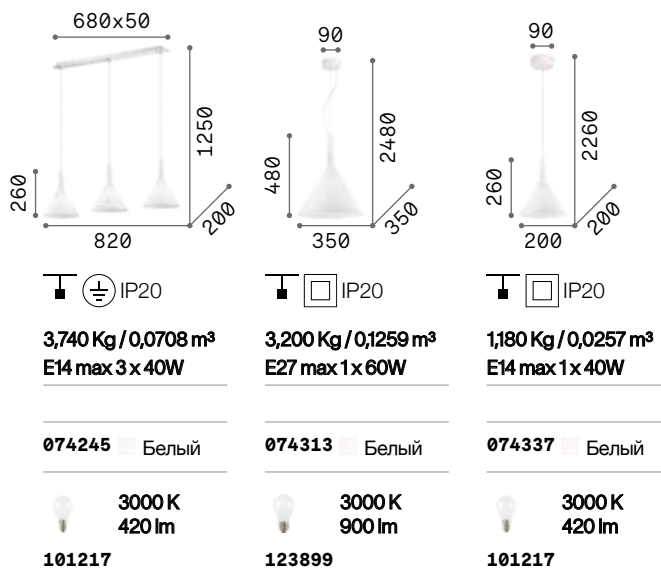
3000 K
900 lm

123899



Cocktail


Рассеиватель из дутого облицованного и матового стекла. Белое внутри и цветное снаружи. Подвесы с тросиками регулируемыми по длине.






Manhattan

Потолочная чаша и рассеиватель из металла окрашенного в белый или чёрный матовый цвет с натуральным деревянным элементом. Провод из ткани.



0,560 Kg / 0,0061 m³
E14 max 1x40W

110745 ■ Белый
110752 ■ Чёрный

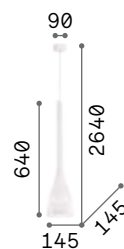
 3000 K
480 lm

101200



Flut

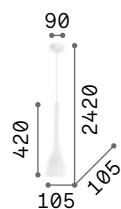
Рассеиватель из дутого облицованного матового стекла, белое внутри и цветное снаружи. Стальные тросики регулируются по длине.



1,570 Kg / 0,0422 m³
E27 max 1x60W

035666 Белый
035680 Чёрный

 **3000 K**
900 lm
123899



0,930 Kg / 0,0179 m³
E14 max 1x40W


035697 Белый
035710 Чёрный

 **3000 K**
420 lm
101217



Origami

Арматура из металла матовой краски. Рассеиватели из дутого белого матового стекла рельефными складками.



IP20

3,740 Kg / 0,0642 m³
E27 max 3 x 60W

198095 Белый

3000 K
900 lm

123899



Umile new

Потолочная чаша и декоративные элементы из металла с матовым золотым покрытием. Рассеиватели из белого матового дугого стекла. Провод чёрный из ПВХ.


LED Светодиодный источник света 3000 K, 20.000 часов продолжительности службы.



IP20

8,600 Kg / 0,2150 m³
LED 55W / 5400 lm


224541 Белый



IP20

2,300 Kg / 0,0691 m³
LED 20W / 2050 lm

314945 Белый



IP20

2,500 Kg / 0,0516 m³
LED 20W / 2050 lm

new 314952 Белый




IP20

1,900 Kg / 0,0531 m³
LED 20W / 1950 lm

new 314969 Белый new


Blossom

Арматура и потолочная чаша из хромированного металла. Рассеиватель из дутого прозрачного стекла с янтарным или серым покрытием. Электрический провод из прозрачного ПВХ.



1,890 Kg / 0,0705 m³
E27 max 1x 60W

241517 ■ Серый
241524 ■ Янтарь



101354



241517

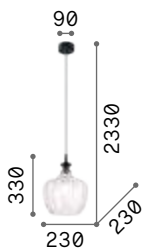


241524




Lord

Потолочная чаша и арматура из металла порошковой окраски чёрного цвета. Провод из чёрного ПВХ. Рассеиватель из стекла с рельефными декорациями. Доступный со стеклом прозрачного, янтарного или серого цвета.



1,430 Kg / 0,0389 m³
E27 max 1x 60W

263632 ■ Прозрачн.
263649 ■ Серый
263656 ■ Янтарь



119571






Fade

Потолочная чаша и арматура из металла. Абажур из прозрачного дутого стекла с гальваническим нюансом. Внутренний рассеиватель из белого дутого матового стекла. Провод из чёрного ПВХ. Цвета абажуров: прозрачный с янтарным, хромовым или медовым нюансом.

LED Лампочки LED G9 3W 3000 K включены. Код **209043**



1,900 Kg / 0,0370 m³
G9 max 1x 15W

271293 Хром
271316 Янтарь
271309 Медь

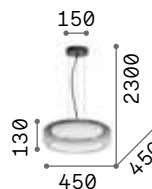
3000 K
510 lm
305486



Topico **new**

Потолочная чаша и арматура из матового покрашенного металла. Рассеиватель с двойным стеклом: внутренний матовый белый, внешний прозрачный с дымчатым оттенком сверху. Провод чёрный из ПВХ. Цвет: чёрный.

LED Светодиодный источник света
3000 K, 30.000 часов
продолжительности службы.



IP20

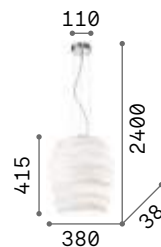
4,810 Kg / 0,1235 m³
LED 28W / 2450 lm

333007 Серый **new**



Karma

Арматура из хромированного металла. Рассеиватель из облицованного белого дутого и матового стекла. Стальные тросики регулируются по длине с помощью автоматического устройства.



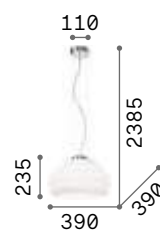
IP20

4,310 Kg / 0,1185 m³
E27 max 1x60W

132365 Белый

3000 K
950 lm

101354



IP20

3,700 Kg / 0,0693 m³
E27 max 1x60W

132389 Белый

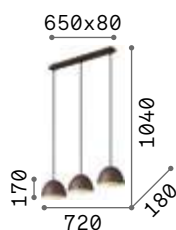
3000 K
950 lm

101354



Folk

Потолочная чаша и рассеиватель из металла окрашенного матовой краской, доступен в кофейной отделке. Внутренняя парабола выгнута и окрашена. Провод из ткани.



IP20

2,190 Kg / 0,0255 m³
E27 max 3 x 60W

174235 Coffee

3000 K
340 lm
101286

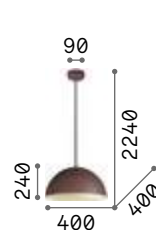


IP20

3,070 Kg / 0,0843 m³
E27 max 1 x 60W

174228 Coffee

3000 K
950 lm
101354

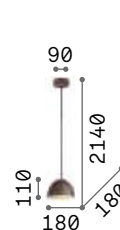


IP20

1,980 Kg / 0,0420 m³
E27 max 1 x 60W

174211 Coffee

3000 K
950 lm
101330



IP20

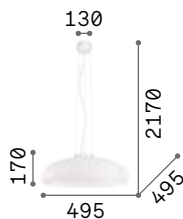
0,530 Kg / 0,0072 m³
E27 max 1 x 60W

174204 Coffee

3000 K
900 lm
123899

Aria

Рассеиватель из белого дуго-матового стекла. Стальные тросики регулируются по длине с помощью автоматического неподвижного устройства.



IP20

4,080 Kg / 0,0847 m³
E27 max 1x 60W

059679 Белый

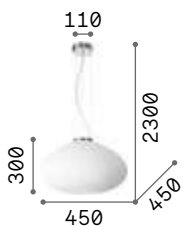
3000 K
950 lm

101330



Plissé

Арматура из металла плакированного. Рассеиватель из белого дуго-матового стекла, с рельефными декорациями. Электрический провод из прозрачного ПВХ. Цвета: Хром или матовая латунь.



IP20

3,300 Kg / 0,1208 m³
E27 max 1x 60W

264523 Хром
285191 Латунь

3000 K
900 lm

123899



IP20

2,060 Kg / 0,0705 m³
E27 max 1x 60W

285184 Хром
264547 Латунь


3000 K
900 lm

123899




Lana

Рассеиватель из прозрачного стекла с декорациями трафаретной печати внутри и перскоструйной обработкой снаружи. Закрепляющие плафон крючки из хромированного металла.



2,720 Kg / 0,0533 m³
E27 max 1x60W

068169 Белый



101330




[P. 298](#)



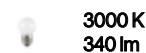
Lena

Арматура из хромированного металла. Двойной рассеиватель: внешнее стекло толщёное и цветное, а внутреннее белое. Подвесы со стальными тросиками регулируемые по длине с помощью автоматического устройства.



8,310 Kg / 0,1785 m³
E27 max 3x60W

052786 Белый

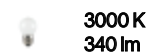


101286



6,600 Kg / 0,1304 m³
E27 max 3x60W

035727 Белый



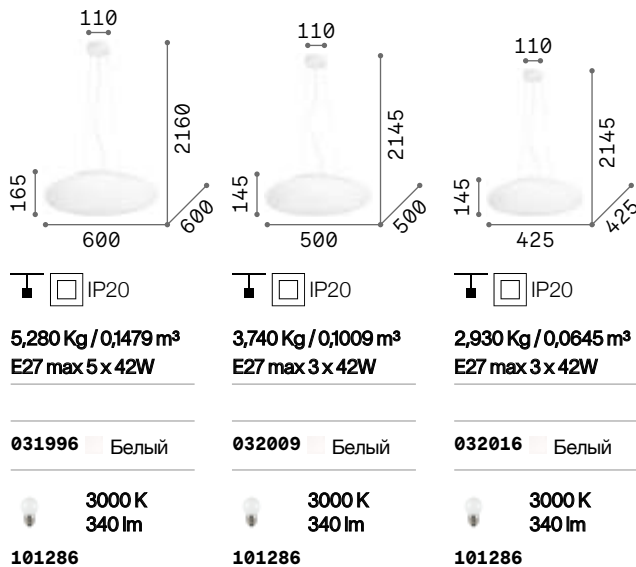
101286





Smarties

Арматура из металла белой краски. Рассеиватель из белого дутого стекла. Стальные тросики регулируются по длине с помощью автоматического устройства.



P. 277



P. 385

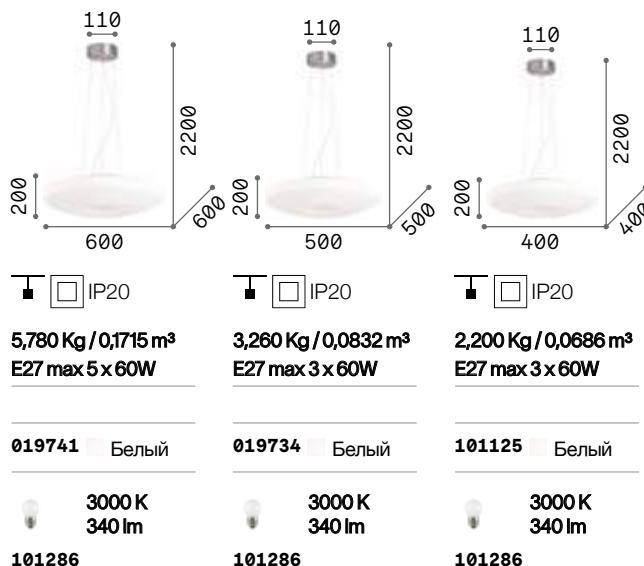


P. 469




Glory

Потолочной чашей матовой никелевого покрытия. Рассеиватель из белого дугообразного матового стекла. Подвесы со стальными тросиками регулируются по длине с помощью автоматического устройства.



Ulisse

Арматура из металла белой матовой краски. Рассеиватель из белого дутого матового стекла. Подвесы со стальными тросиками регулируемыми по длине с помощью автоматического устройства.





5,010 Kg / 0,1177 m³
E27 max 3 x 60W

3,110 Kg / 0,0720 m³
E27 max 3 x 60W

098616 Белый

095226 Белый



119571

119571





Arizona

Арматура из металла покрытого матовой латуни. Рассеиватель из белого матового дутого стекла рельефными декоративными срезами.



Лампочки LED GX53 9W 3000 K
включены. Код **123936**





6,190 Kg / 0,1288 m³
GX53 max 5 x 9W

3,260 Kg / 0,0740 m³
GX53 max 3 x 9W

214481 Белый

214474 Белый



123936

123936




P. 278





Ovalino

Рассеиватель состоит из круглообразных элементов стекла, выгнутых и матовых. Стальные тросики регулируются по длине с помощью автоматического устройства.



IP20

6,700 Kg / 0,1448 m³
E27 max 8 x 60W

090481 Белый

3000 K
900 lm

123899

IP20

4,810 Kg / 0,1184 m³
E27 max 5 x 60W

074139 Белый

3000 K
900 lm

123899




P. 284 P. 382



Candy

Арматура из белого металла.
 Рассеиватель из белого дугого матового стекла. Стальные тросики регулируются по длине с помощью автоматического устройства.



IP20

4,200 Kg / 0,1547 m³
 E27 max 1x 42W

086743 Белый

3000 K
 900 lm

123899

IP20

3,100 Kg / 0,0778 m³
 E27 max 1x 42W

086736 Белый

3000 K
 900 lm

123899



P. 280



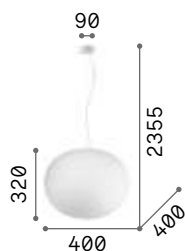
P. 469



Cotton

Металлические арматура и потолочная чаша порошковой белой покраски с магнитным креплением без винтов. Прозрачный провод ПВХ. Белый матовый рассеиватель из дутого стекла.

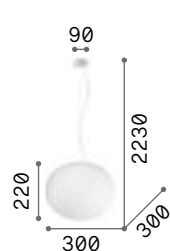
LED Лампочки LED G9 3W 3000 K включены в модели **297781**. Код **209043**



IP20
2,600 Kg / 0,0810 m³
E27 max 1x42W

327884 Белый

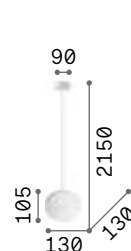
3000 K
900 lm
123899



IP20
1,640 Kg / 0,0207 m³
E27 max 1x42W

297767 Белый

3000 K
900 lm
123899



IP20
0,600 Kg / 0,0068 m³
G9 max 1x4W

297781 Белый

3000 K
510 lm
305486



Clown

Арматура из хромированного металла. Рассеиватели из дутого стекла ручной работы и раскраски. Прозрачные тефлоновые провода.

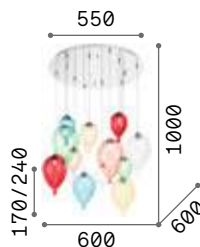
LED Лампочки LED G9 3W 3000 K включены. Код **209043**



100944



100883



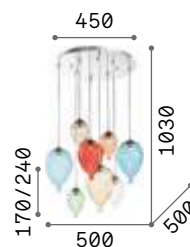
IP20

6,000 Kg / 0,1860 m³
G9 max 12 x 28W

100951 Цветовой

3000 K
510 lm

305486



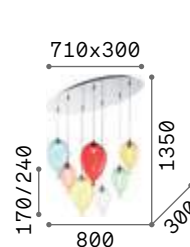
IP20

5,700 Kg / 0,1442 m³
G9 max 8 x 28W

100944 Цветовой

3000 K
510 lm

305486



IP20

5,000 Kg / 0,1283 m³
G9 max 7 x 28W

100937 Цветовой

3000 K
510 lm

305486


Luce Max

Арматура из хромированного металла. Рассеиватель из дутого стекла с внутренними декоративными элементами в виде алюминиевой нити. Подвесы снабжены стальными тросиками регулируемые с помощью автоматического устройства.



2,460 Kg / 0,0732 m³
E27 max 1x60W

033662 Прозрачн.




119571



1,500 Kg / 0,0334 m³
E27 max 1x60W

033679 Прозрачн.




119571




Мара Max

Арматура из хромированного металла. Рассеиватель из дутого стекла с внутренними декорациями в виде алюминиевой нити. Подвесы снабжены стальными тросиками регулируемые с помощью автоматического устройства.

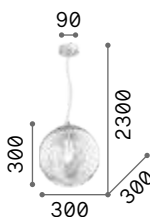


3,450 Kg / 0,1370 m³
E27 max 1x42W

045122 Хром




119571



1,370 Kg / 0,0527 m³
E27 max 1x42W

045115 Хром



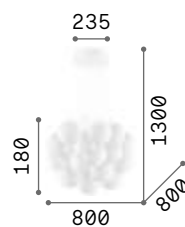
119571





Мара Plus

Арматура из белого металла.
 Шарообразный рассеиватель из
 белого дутого матового стекла.
 Стальные тросики регулируются
 по длине.

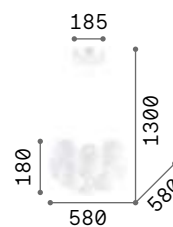


10,800 Kg / 0,1976 m³
E14 max 22 x 40W

140230 Белый

3000 K
420 lm

101217



5,520 Kg / 0,1205 m³
E14 max 11 x 40W

131924 Белый

3000 K
420 lm

101217



Мапа mini **new**

Потолочная чаша из покрашенного матового металла. Прозрачный провод из ПВХ. Держатель стекла из прозрачного матового силикона. Рассеиватель из дутого стекла. Отделка потолочной чаши: белая, чёрная. Отделка плафона: янтарная, дымчатая, матовая, прозрачная, радужная.

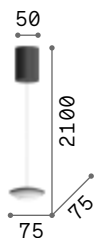
LED Светодиодный источник света 3000 K, 50.000 часов продолжительности службы.



343631

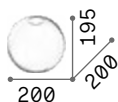


343648

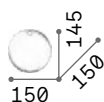


IP20

0,250 Kg / 0,0010 m³
LED 4W / 400 lm



0,300 Kg / 0,0114 m³



0,250 Kg / 0,0054 m³



IP20

0,150 Kg / 0,0010 m³
LED 2W / 140 lm



0,200 Kg / 0,0020 m³

- | | | | | | | | | |
|--------|--------|------------|--------|-----------|------------|--------|-----------|------------|
| 343631 | Белый | new | 289786 | Прозрачн. | new | 289861 | Прозрачн. | new |
| 343648 | Чёрный | new | 289939 | Белый | new | 327433 | Белый | new |
| | | | 289908 | Серый | new | 327457 | Серый | new |
| | | | 289915 | Янтарь | new | 327419 | Янтарь | new |
| | | | 348698 | Радужный | new | 348681 | Радужный | new |

- | | | | | | |
|--------|--------|------------|--------|-----------|------------|
| 343617 | Белый | new | 289878 | Прозрачн. | new |
| 343624 | Чёрный | new | 327426 | Белый | new |
| | | | 327440 | Серый | new |
| | | | 327402 | Янтарь | new |
| | | | 348674 | Радужный | new |



Мапа Clear new

Потолочная чаша и арматура из хромированного металла. Прозрачный рассеиватель в виде сферы из дутого стекла, отделанный размытым хромом к низу. Прозрачный провод из ПВХ. Цвет: хром, янтарный, опаловый.




161327




346571



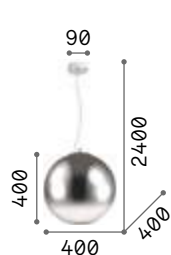
346625



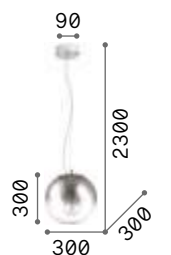
8,700 Kg / 0,2470 m³
E27 max 5 x 42W



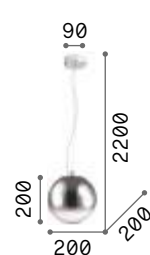
5,390 Kg / 0,2254 m³
E27 max 1 x 42W



3,620 Kg / 0,1215 m³
E27 max 1 x 42W



1,920 Kg / 0,0630 m³
E27 max 1 x 42W



1,130 Kg / 0,0272 m³
E27 max 1 x 42W

140759 Размит. Хро.

346588 Янтарь new

346632 Опаловый new



3000 K
910 lm

119571

161327 Размит. Хро.

346571 Янтарь new

346625 Опаловый new



3000 K
910 lm

119571

161334 Размит. Хро.

346564 Янтарь new

346618 Опаловый new



3000 K
910 lm

119571

140728 Размит. Хро.

346557 Янтарь new

346601 Опаловый new



3000 K
910 lm

119571

140711 Размит. Хро.

346540 Янтарь new

346595 Опаловый new



3000 K
910 lm

119571



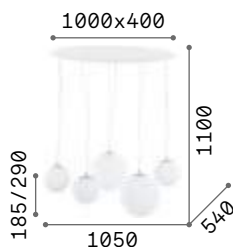
Мара

Арматура из белого металла.
 Шарообразный рассеиватель из
 белого дутого матового стекла.
 Стальные тросики регулируются
 по длине.

LED Лампочки LED G9 3W 3000 K
 включены в модели **310800**.
 Код **209043**



310800




IP20

8,700 Kg / 0,2470 m³
 E27 max 5 x 42W

043562 Белый

3000 K
 910 lm

119571




IP20

5,390 Kg / 0,2254 m³
 E27 max 1 x 42W

032122 Белый

3000 K
 910 lm

119571



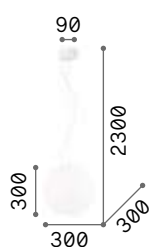
IP20

3,620 Kg / 0,1215 m³
 E27 max 1 x 42W

032139 Белый

3000 K
 910 lm

119571



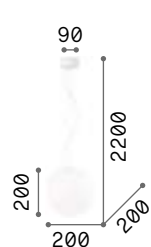
IP20

1,920 Kg / 0,0630 m³
 E27 max 1 x 42W

009087 Белый

3000 K
 910 lm

119571



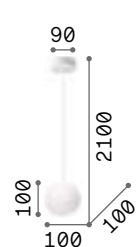
IP20

1,130 Kg / 0,0272 m³
 E27 max 1 x 42W

009148 Белый

3000 K
 910 lm

119571



IP20

0,410 Kg / 0,0027 m³
 G9 max 1 x 4W

310800 Белый


3000 K
 510 lm

305486



Carta

Арматура из металла белой матовой краски. Рассеиватель из поликарбоната в виде бумажного покрытия. Провод покрыт тканью.



IP20

2,750 Kg / 0,2746 m³
E27 max 1x60W

272139 Белый

3000 K
2210 lm

151786




IP20

1,780 Kg / 0,1662 m³
E27 max 1x25W

226040 Белый

3000 K
950 lm

101330



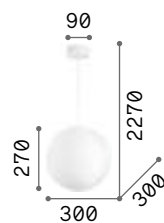
IP20

1,460 Kg / 0,0911 m³
E27 max 1x25W

226033 Белый

3000 K
950 lm

101330



IP20

0,860 Kg / 0,0428 m³
E27 max 1x25W

226026 Белый

3000 K
950 lm

101330



P. 282 P. 385 P. 468 P. 519



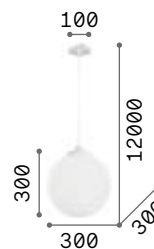
Voа

Арматура из металла матовой белой или чёрной краски.
Провод из ткани по 12 метров с 6 крепежами. Рассеиватель из дутого белого матового стекла.



160863

160856



IP20

2,900 Kg / 0,0726 m³
E27 max 1x 60W

160863 ■ Белый
160856 ■ Чёрный

3000 K
900 lm

123899



Nemo ^{new}

Рассеиватель из дутого стекла.
Доступен в сером, медовом,
прозрачного, нюансно-
хромированном или Янтарь
покрытии.



052809

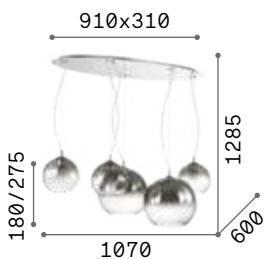
149592

094236


250335

111902

339054



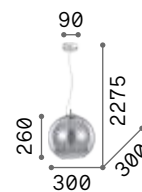
8,700 Kg / 0,2424 m³
E27 max 5 x 42W



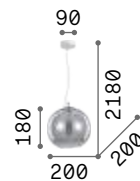
4,000 Kg / 0,2220 m³
E27 max 1 x 42W



2,700 Kg / 0,1227 m³
E27 max 1 x 42W



2,050 Kg / 0,0664 m³
E27 max 1 x 42W



1,300 Kg / 0,0241 m³
E27 max 1 x 42W

138305 Размлт. Хро.

094137 Серый

052816 Прозрачн.

250359 Размлт. Хро.

094229 Серый

250342 Хром

111919 Медь

339061 Янтарь ^{new}

052809 Прозрачн.

149592 Размлт. Хро.

094236 Серый

250335 Хром

111902 Медь

339054 Янтарь ^{new}

149585 Размлт. Хро.

250311 Серый

250304 Хром

250328 Медь

339047 Янтарь ^{new}

3000 K
910 lm
119571

3000 K
1050 lm
101347

3000 K
1050 lm
101347

3000 K
1050 lm
101323

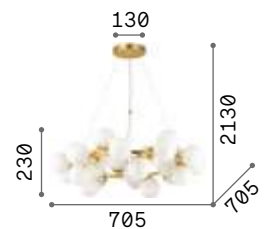
3000 K
1050 lm
101323



Dna

Потолочная чаша из золотого металла. Рассеиватели из облицованного дутого матового белого стекла. Стальные тросики регулируются по длине.

LED Лампочки LED G9 3W 3000 K
включены. Код **209043**



IP20

4,930 Kg / 0,2034 m³
G9 max 25 x 15W

208398 Белый

3000 K
510 lm

305486



Nodi

Арматура из хромированного или матового латунного металла. Рассеиватели из белого дутого матового или прозрачного и хромированного стекла.



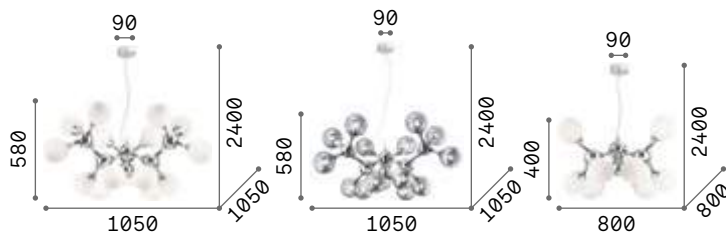
082073



241012



200491



8,000 Kg / 0,3063 m³
E14 max 15 x 28W

082073 Белый
241012 Латунь

3000 K
480 lm
101200



8,000 Kg / 0,4651 m³
E14 max 15 x 28W

200491 Хром

3000 K
480 lm
101200



5,300 Kg / 0,1480 m³
E14 max 9 x 28W

082059 Белый
241036 Латунь

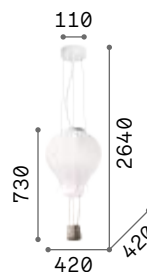
3000 K
480 lm
101200





Dream Big

Потолочная чаша из металла матовой белой краски. Провод из ткани. Рассеиватель из белого дутого матового стекла. Корзина из шнура.




IP20

3,830 Kg / 0,1676 m³
E27 max 1x 42W

261195 Белый

3000 K
900 lm

123899



IP20

2,420 Kg / 0,1013 m³
E27 max 1x 42W

179858 Белый

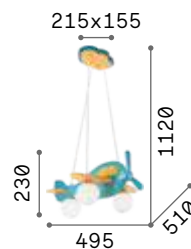
3000 K
900 lm

123899



Avion


Корпус света и потолочная чаша из дерева с матовой краской. Металлические детали хромированные. Рассеиватели из белого, дутого матового стекла.



IP20

2,440 Kg / 0,0618 m³
E14 max 3 x 28W

136325 ■ Синий
136318 ■ Красный

 3000 K
420 lm
101217

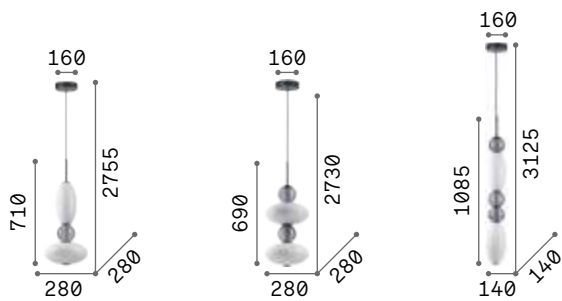


Lumiere

Металлические арматура и потолочная чаша матовой покраски с магнитным креплением. Прозрачный провод ПВХ. Центральный трубчатый рассеиватель белого цвета. Декоративные элементы из глянцевого белого и прозрачного серого дутого стекла.

LED

Светодиодный источник света
3000 K, 25.000 часов
продолжительности службы.



IP20

3,380 Kg / 0,0705 m³
LED 27W / 3550 lm

314143 Белый

IP20

3,900 Kg / 0,0664 m³
LED 34W / 4550 lm

314167 Белый

IP20

3,330 Kg / 0,0044 m³
LED 39W / 5050 lm

314174 Белый



P. 341



P. 465



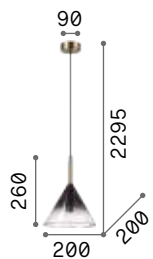

P. 496



Empire

Позолоченная металлическая арматура и потолочная чаша с безвинтовым магнитным креплением. Чёрный провод ПВХ. Рассеиватель из прозрачного стекла серого оттенка.


LED Лампочки LED G9 3W 3000 K включены. Код **209043**



0,600 Kg / 0,0194 m³
G9 max 1x28W

309798 Разм. Хр.


3000 K
510 lm
305486



0,600 Kg / 0,0168 m³
G9 max 1x28W

309804 Разм. Хр.

3000 K
510 lm
305486



0,600 Kg / 0,0206 m³
G9 max 1x28W

309811 Разм. Хр.

3000 K
510 lm
305486



Soft

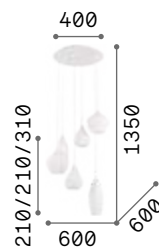
Арматура из металла с белым и хромированным покрытием. Рассеиватели из дутого белого или серого стекла.



087818



111841

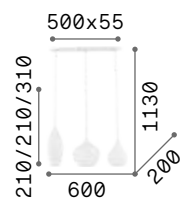


IP20

6,400 Kg / 0,1138 m³
E14 max 6 x 40W

087818 Белый
111841 Серый

3000 K
420 lm
101217



IP20

3,000 Kg / 0,0657 m³
E14 max 3 x 40W

111858 Белый
111865 Серый

3000 K
420 lm
101217




Coco

Арматура из металла порошковой окраски чёрного цвета. Рассеиватель из прозрачного акрилового материала с матовым боковым краем. Прозрачное дутое стекло с серой отделкой. Провод из ПВХ.

LED

Светодиодный источник света
3000 K, 20.000 часов
продолжительности службы.



IP20

1,200 Kg / 0,0128 m³
LED 7W / 550 lm

275567 Серый



IP20

1,140 Kg / 0,0132 m³
LED 7W / 550 lm

275581 Серый



IP20

1,080 Kg / 0,0152 m³
LED 7W / 550 lm

275543 Серый



Mint

Арматура из металла матовой латуни краски и потолочная чаша матового чёрного цвета. Провод покрыт тканью. Рассеиватель из дутого стекла с рельефными срезами. Доступен в покрытии сером или зелёном цвета.



237510



237497




IP20

1,350 Kg / 0,0147 m³
E27 max 1x 60W

237442 Серый
248554 Зеленый

3000 K
910 lm
119571




IP20

1,560 Kg / 0,0532 m³
E27 max 1x 60W

237398 Серый
237428 Зеленый

3000 K
910 lm
119571



IP20

1,80 Kg / 0,0269 m³
E27 max 1x 60W

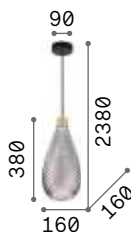
237510 Серый
237497 Зеленый

3000 K
910 lm
119571



Bergen

Потолочная чаша из металла порошковой окраски чёрного цвета. Арматура из натурального дерева. Рассеиватель из прозрачного дутого стекла с рельефным украшением с серым покрытием. Провод покрыт тканью.



1,570 Kg / 0,0331 m³
E27 max 1x60W

238838 ■ Серый

3000 K
910 lm
119571



1,840 Kg / 0,0439 m³
E27 max 1x60W

238920 ■ Серый

3000 K
910 lm
119571



2,060 Kg / 0,0378 m³
E27 max 1x60W

238746 ■ Серый

3000 K
910 lm
119571



Bistrò


Арматура из металла чёрной краски. Рассеиватель из стекла прозрачное или серое, дутое ручной работы.



112305



112312



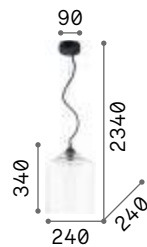
■ □ IP20

2,190 Kg / 0,0806 m³
E27 max 1x 60W

120898 ■ Прозрачн.
120904 ■ Серый

3000 K
910 lm

119571



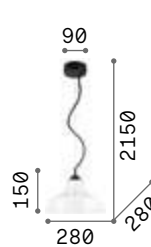
■ □ IP20

1,840 Kg / 0,0427 m³
E27 max 1x 60W

112305 ■ Прозрачн.
112312 ■ Серый

3000 K
910 lm

119571



■ □ IP20

1,200 Kg / 0,0274 m³
E27 max 1x 60W

112336 ■ Прозрачн.
112343 ■ Серый

3000 K
910 lm

119571



Gretel

Арматура из металла окрашенного чёрной матовой краской и элементом из натурального дерева. Рассеиватели из дутого прозрачного стекла. Провода из чёрной ткани.

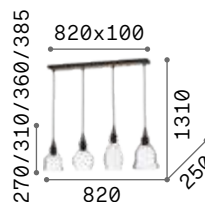


■ IP20

5,960 Kg / 0,1419 m³
E27 max 5 x 60W

103174 ■ Чёрный

■ 3000 K
910 lm
119571




■ IP20

4,090 Kg / 0,0983 m³
E27 max 4 x 60W

122557 ■ Чёрный

■ 3000 K
910 lm
119571



■ IP20

0,950 Kg / 0,0243 m³
E27 max 1 x 60W

122564 ■ Чёрный

■ 3000 K
910 lm
119571



Audi-10

Арматура из металла с хромированным покрытием. Рассеиватель из прозрачного или серого стекла. Стальные тросики регулируются по длине помощью автоматического устройства.

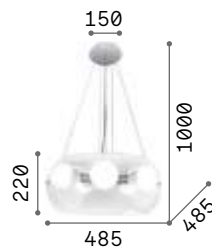
LED Лампочки LED E27 8W Globo D95
3000 K включены.
Код **101330/101323**



016863



103983



IP20

5,520 Kg / 0,1044 m³
E27 max 5 x 60W

016863 Прозрач.
103983 Серый

3000 K
950 lm

101330



Audi-80

Арматура из металла с хромированным покрытием. Декоративные элементы из стеклянных сфер на металлических нитях. Рассеиватель из дугообразного стекла прозрачного или серого цвета. Стальные тросики регулируются по длине с помощью автоматического устройства.

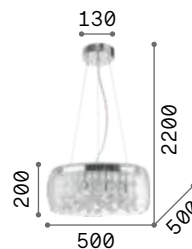
LED Лампочки LED G9 3W 3000 K включены. Код **209043**



031743




197661



9,560 Kg / 0,1289 m³
G9 max 8 x 40W

031750 Прозрач.
197654 Серый

3000 K
510 lm
305486



5,890 Kg / 0,0876 m³
G9 max 5 x 40W

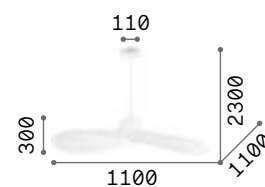
031743 Прозрач.
197661 Серый

3000 K
510 lm
305486



Madame

Рассеиватель из металла матовой белой или чёрной краски. Провод из ткани. Рассеиватель с металлическим каркасом покрыт тканевой атласной лентой белого, канвы или чёрного цвета.



IP20

2,560 Kg / 0,2012 m³
E27 max 1x 60W



174396



219875



174402

174396 Белый
219875 Сло. Кост.
174402 Чёрный


3000 K
950 lm

101354



Nordik

Арматура из металла чёрной матовой краски. Абажур из золотистого ПВХ покрыт чёрной тканью.



IP20

1,760 Kg / 0,1694 m³
E27 max 6x60W

161662 ■ Чёрный

3000 K
910 lm
119571

IP20

1,500 Kg / 0,1064 m³
E27 max 4x60W

161648 ■ Чёрный

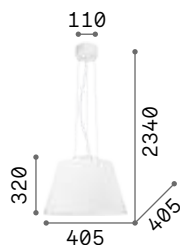
3000 K
910 lm
119571



P. 436 P. 480 P. 532


Cylinder

Арматура из металла.
Рассеиватель из дутого белого окисленного стекла. Стальные тросики регулируются по длине с помощью автоматического устройства.



4,040 Kg / 0,0729 m³
E27 max 1x 60W

025438 Белый



101354




[P. 532](#)



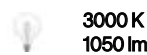
Haunt

Потолочная чаша из металла окрашенного в белый матовый. Провод из ткани. Рассеиватель плетёный натуральный или окрашенный в белый.



0,460 Kg / 0,0622 m³
E27 max 1x 60W

159256 Белый
159812 Дерево



101347



159256



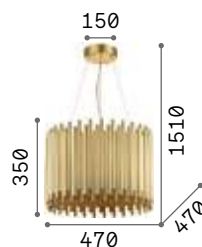
159812





Pan

Арматура из металла.
Рассеиватели с декоративными
металлическими трубами
разных размеров. Стальные
тросики регулируются по длине.



IP20

13,920 Kg / 0,1355 m³
E27 max 5 x 60W

208817 ■ Золото

3000 K
910 lm

119571



P. 430



260457

304625

270012

260464


345895

Set up ^{new}


Арматуры из металла порошковой окраски или плакированного. Абажуры их огнестойкого ПВХ покрытого тканью. Цвета арматур: белый, чёрный, матовый никелевый или позиченная латунь. Цвета абажуров: бежевый, голубино-серый, белый, чёрный или дерево.



2,000 Kg / 0,1384 m³



1,260 Kg / 0,0674 m³



0,770 Kg / 0,0221 m³



0,460 Kg / 0,0228 m³

- | | | | | | | | | | | | |
|--------|-------------|-----|--------|-------------|-----|--------|-------------|-----|--------|-------------|-----|
| 345918 | Белый | new | 260471 | Белый | new | 260457 | Белый | new | 260433 | Белый | new |
| 345932 | Голуб.-сер. | new | 304632 | Голуб.-сер. | new | 304625 | Голуб.-сер. | new | 304618 | Голуб.-сер. | new |
| 345925 | Чёрный | new | 270029 | Чёрный | new | 270012 | Чёрный | new | 270005 | Чёрный | new |
| 339269 | Бежевый | new | 260488 | Бежевый | new | 260464 | Бежевый | new | 260440 | Бежевый | new |
| 339276 | Дерево | new | 345901 | Дерево | new | 345895 | Дерево | new | 345888 | Дерево | new |



260013



260020



260051




260044




1,200 Kg / 0,0081 m³
E27 max 4 x 42W



1,200 Kg / 0,0081 m³
E27 max 4 x 42W



1,000 Kg / 0,0072 m³
E27 max 3 x 42W



0,350 Kg / 0,0019 m³
E27 max 1 x 42W

- | | | | | | | | | | | | |
|--------|--------|-----|--------|--------|-----|--------|--------|-----|--------|--------|-----|
| 348230 | Белый | new | 348230 | Белый | new | 348193 | Белый | new | 260013 | Белый | new |
| 348247 | Никель | new | 348247 | Никель | new | 348209 | Никель | new | 260044 | Никель | new |
| 348254 | Чёрный | new | 348254 | Чёрный | new | 348216 | Чёрный | new | 260020 | Чёрный | new |
| 348261 | Латунь | new | 348261 | Латунь | new | 348223 | Латунь | new | 260051 | Латунь | new |



123899



123899



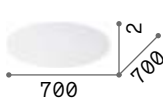
123899



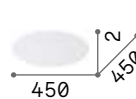
123899



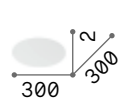
0,500 Kg / 0,0423 m³



0,700 Kg / 0,0259 m³



0,280 Kg / 0,0108 m³



0,100 Kg / 0,0061 m³

- | | | | | | | | | | | | |
|--------|-----------|-----|--------|-----------|-----|--------|-----------|-----|--------|-----------|-----|
| 339252 | Прозрачн. | new | 270050 | Прозрачн. | new | 270043 | Прозрачн. | new | 346847 | Прозрачн. | new |
|--------|-----------|-----|--------|-----------|-----|--------|-----------|-----|--------|-----------|-----|



339290

346045

346038

346014

346021

Set up Slim ^{new}

Арматуры из металла порошковой окраски или лакированного. Абажуры их огнестойкого ПВХ покрытого тканью. Цвета арматур: белый, чёрный, матовый никелевый или позиченная латунь. Цвета абажуров: бежевый, голубино-серый, белый, чёрный или дерево.



1,200 Kg / 0,1903 m³



0,750 Kg / 0,1172 m³



0,440 Kg / 0,0415 m³

346069	Белый	new	339290	Белый	new	345987	Белый	new
339283	Голуб.-сер.	new	346045	Голуб.-сер.	new	346007	Голуб.-сер.	new
346083	Чёрный	new	346038	Чёрный	new	345994	Чёрный	new
346052	Бежевый	new	346014	Бежевый	new	345970	Бежевый	new
346076	Дерево	new	346021	Дерево	new	339306	Дерево	new



348193



348216



348223



348209



IP20

1,200 Kg / 0,0081 m³
E27 max 4 x 42W



IP20

1,200 Kg / 0,0081 m³
E27 max 4 x 42W



IP20

1,000 Kg / 0,0072 m³
E27 max 3 x 42W

348230	Белый	new	348230	Белый	new	348193	Белый	new
348247	Никель	new	348247	Никель	new	348209	Никель	new
348254	Чёрный	new	348254	Чёрный	new	348216	Чёрный	new
348261	Латунь	new	348261	Латунь	new	348223	Латунь	new



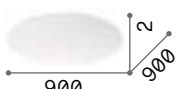
123899



123899



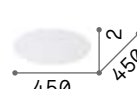
123899



0,500 Kg / 0,0423 m³



0,700 Kg / 0,0259 m³



0,280 Kg / 0,0108 m³

339252	Прозрачн.	new	270050	Прозрачн.		270043	Прозрачн.	
--------	-----------	-----	--------	-----------	--	--------	-----------	--



346144

346168

346151

346137

339320

Set up Ultra Slim ^{new}

Арматуры из металла порошковой окраски или лакированного. Абажуры их огнестойкого ПВХ покрытого тканью. Цвета арматур: белый, чёрный, матовый никелевый или позиченная латунь. Цвета абажуров: бежевый, голубино-серый, белый, чёрный или дерево.



0,800 Kg / 0,1124 m³



0,600 Kg / 0,0613 m³



0,500 Kg / 0,0265 m³

- | | | | | | | | | |
|--------|-------------|-----|--------|-------------|-----|--------|-------------|-----|
| 346182 | Белый | new | 346144 | Белый | new | 339337 | Белый | new |
| 346205 | Голуб.-сер. | new | 346168 | Голуб.-сер. | new | 346120 | Голуб.-сер. | new |
| 339313 | Чёрный | new | 346151 | Чёрный | new | 346113 | Чёрный | new |
| 346175 | Бежевый | new | 346137 | Бежевый | new | 346090 | Бежевый | new |
| 346199 | Дерево | new | 339320 | Дерево | new | 346106 | Дерево | new |



348193



348216



348223



348209



IP20

1,200 Kg / 0,0081 m³
E27 max 4 x 42W



IP20

1,200 Kg / 0,0081 m³
E27 max 4 x 42W



IP20

1,000 Kg / 0,0072 m³
E27 max 3 x 42W

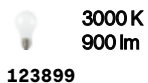
- | | | | | | | | | |
|--------|--------|-----|--------|--------|-----|--------|--------|-----|
| 348230 | Белый | new | 348230 | Белый | new | 348193 | Белый | new |
| 348247 | Никель | new | 348247 | Никель | new | 348209 | Никель | new |
| 348254 | Чёрный | new | 348254 | Чёрный | new | 348216 | Чёрный | new |
| 348261 | Латунь | new | 348261 | Латунь | new | 348223 | Латунь | new |



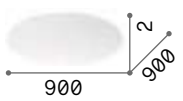
123899



123899



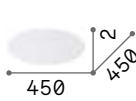
123899



0,500 Kg / 0,0423 m³



0,700 Kg / 0,0259 m³



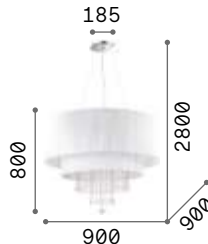
0,280 Kg / 0,0108 m³

- | | | | | | | | | |
|--------|-----------|-----|--------|-----------|--|--------|-----------|--|
| 339252 | Прозрачн. | new | 270050 | Прозрачн. | | 270043 | Прозрачн. | |
|--------|-----------|-----|--------|-----------|--|--------|-----------|--|



Opera

Арматура в хроме. Рассеиватель из материала ПВХ с металлическим оттенком и нитями. Подвески из хрусталя с фацетом. Подвесы со стальными тросиками регулируемыми по длине.



IP20

7,340 Kg / 0,3322 m³
E27 max 10 x 60W

165011 Белый

3000 K
900 lm

123899



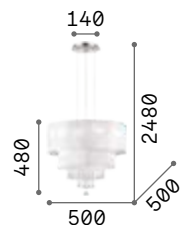
IP20

4,889 Kg / 0,1652 m³
E27 max 6 x 60W

068299 Белый

3000 K
900 lm

123899



IP20

3,166 Kg / 0,0646 m³
E27 max 4 x 60W

182179 Белый

3000 K
900 lm

123899




P. 440 P. 486 P. 534



Swan

Арматура из хромированного металла. Корпус света из дутого стекла ручной работы. Декоративные элементы из хрусталя с фацетной огранкой. Абажур из плиссированной органзы. Цепь скрыта бархатной тканью.



IP20

6,420 Kg / 0,2708 m³
E14 max 6 x 40W

035826 Белый

3000 K
420 lm

101217

IP20

4,770 Kg / 0,1632 m³
E14 max 3 x 40W

035840 Белый

3000 K
420 lm

101217





King

Рассеиватель состоит из металлических колец серебряного или золотистого цвета с восьмиугольными хрусталиками внутри. Подвесы со стальными тросиками регулируемыми по длине с помощью автоматического устройства.

LED Лампочки LED G9 3W 3000 K включены. Код **209043**



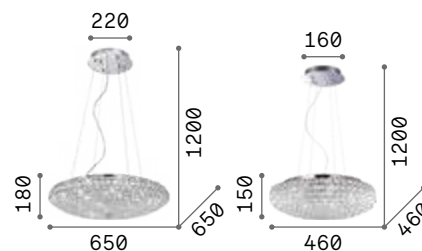
088013



088020



P. 346



IP20

10,000 Kg / 0,1486 m³
G9 max 12 x 40W

088013 Хром
088020 Золото

3000 K
510 lm
305486

IP20

5,300 Kg / 0,0748 m³
G9 max 7 x 40W


087979 Хром

3000 K
510 lm
305486



Rain

Арматура из хромированного металла. Подвески с элементами из хрусталя с факетом разной формы и каплями. Подвесы со стальными тросиками регулируемыми по длине.



IP20

3,320 Kg / 0,0351 m³
E14 max 5 x 40W

008363 Хром

3000 K
470 lm

101224



P. 352



Martinez


Арматура из хромированного или золотистого металла. Декоративные элементы с цепочками восьмиугольных хрусталиков и пластинами из прозрачного хрусталя с факетом.



166360



213583



IP20

17,600 Kg / 0,1129 m³
E14 max 8 x 40W

166360 Хром
213583 Золото

3000 K
470 lm

101224





Carlton

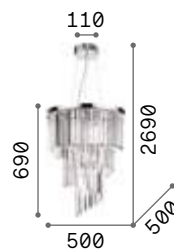
Арматура из хромированного или золотистого металла. Декоративные элементы с цепочками восьмиугольных хрусталиков и пластинами из прозрачного хрусталя с факетом.



166247



213521

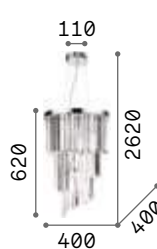


IP20

12,800 Kg / 0,1614 m³
E14 max 12 x 40W

166247 Хром
213521 Золото

101224 3000 K
470 lm



IP20

10,000 Kg / 0,1136 m³
E14 max 8 x 40W


117737 Хром

101224 3000 K
470 lm



Nabucco

Арматура из металла с золотистым покрытием.
 Декоративные элементы из прозрачного хрусталя с фацетом.
 Квадратные в верхней части и в виде ромба в нижней части. Цепь скрыта бархатной цепью.



IP20

18,730 Kg / 0,2127 m³
 E14 max 16 x 40W

237800 Золото

3000 K
 480 lm

101200

IP20

13,810 Kg / 0,1383 m³
 E14 max 12 x 40W

237794 Золото

3000 K
 480 lm

101200



Pashà

Арматура из металла.
 Рассеиватель состоит из нанизанных хрустальных бусинок с фацетом, нижняя часть закрыта круглообразным стеклом пескоструйной обработки. Стальные тросики регулируются по длине с помощью неподвижного устройства.




164977



164984



P. 345 P. 438



13,000 Kg / 0,1777 m³
 E14 max 14 x 40W

164977 Хром
 164984 Золото

3000 K
 480 lm
 101200



8,500 Kg / 0,1134 m³
 E14 max 10 x 40W

082196 Хром
 082257 Золото

3000 K
 480 lm
 101200



5,350 Kg / 0,0573 m³
 E14 max 6 x 40W

082158 Хром
 082172 Золото

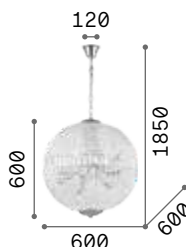
3000 K
 480 lm
 101200



Luxor

Арматура из хромированного металла. Рассеиватель из декоративных восьмиугольных прямоугольных элементов из хрустала с фасетом.

LED Лампочки LED G9 3W 3000 K включены. Код **209043**

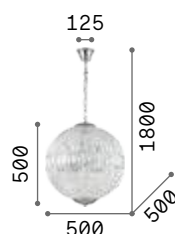


12,250 Kg / 0,3097 m³
G9 max 12 x 40W

116235 Хром

3000 K
510 lm

305486

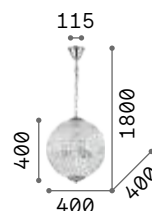


8,780 Kg / 0,2054 m³
G9 max 8 x 40W

116228 Хром

3000 K
510 lm

305486



8,340 Kg / 0,1260 m³
G9 max 6 x 40W

092911 Хром

3000 K
510 lm

305486



Evasione

Подвески из хрусталя с фацетом.
Подвесы снабжены стальными тросиками регулируемыми по длине с помощью автоматического устройства.

LED Лампочки LED G9 3W 3000 K
включены. Код **209043**



7,100 Kg / 0,1082 m³
G9 max 10 x 40W

044767 Хром

3000 K
510 lm
305486



5,900 Kg / 0,0706 m³
G9 max 8 x 40W

044774 Хром

3000 K
510 lm
305486



Dubai

Арматура из металла хромированного или цвета латуни. Декоративные элементы с бусами, восьмиугольниками и призмами из прозрачного хрусталя с факетом.



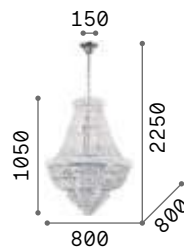
243597



243528



P. 353 P. 439




20,000 Kg / 0,8284 m³
E14 max 24 x 28W

243597 Хром
243528 Латунь

3000 K
470 lm

101224



9,170 Kg / 0,2859 m³
E14 max 10 x 28W

215969 Хром
207216 Латунь

3000 K
470 lm

101224



Caesar

Арматура из металла в золоте или хrome. Декоративные элементы из хрустала с фацетом, восьмиугольные с пирамидальными окончаниями.


LED Лампочки LED G9 3W 3000 K включены. Код **209043**



114279



114743



9,600 Kg / 0,2965 m³
G9 max 12 x 4W

114279 Хром
114743 Золото

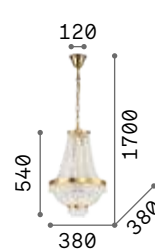
3000 K
510 lm
305486



6,700 Kg / 0,1936 m³
G9 max 9 x 4W

041827 Хром
114736 Золото

3000 K
510 lm
305486



5,100 Kg / 0,1175 m³
G9 max 6 x 4W

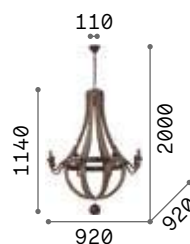
033532 Хром
114729 Золото

3000 K
510 lm
305486



Millennium

Арматура и детали из металла окрашенного по цвету ржавчины. Декоративные центральные элементы из натурального дерева под античный вид.



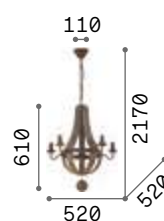
IP20

8,330 Kg / 1,0291 m³
E14 max 8 x 40W

129709 Дерево

3000 K
470 lm

101224



IP20

2,670 Kg / 0,2695 m³
E14 max 5 x 40W

129921 Дерево

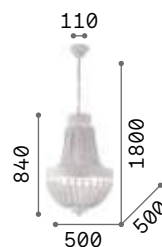
3000 K
470 lm

101224



Monet

Арматура из металла окрашенного круглыми лентами. Цепочки с бусами из натурального дерева. Покрытие матовой белой краской.




IP20

6,700 Kg / 0,0534 m³
E14 max 6 x 40W

162751 Белый

3000 K
420 lm

101217



IP20

5,300 Kg / 0,0387 m³
E14 max 5 x 40W

162737 Белый

3000 K
420 lm

101217



Pegaso

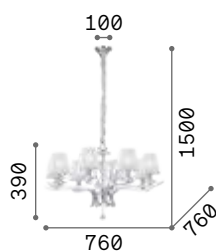
Арматура из металла хромированной или матовой латуни краски. Центральный корпус, бобеш и подвески из хрусталя с фацетом. Абажуры из органзы. Цепь скрыта бархатной тканью.



059242



197739



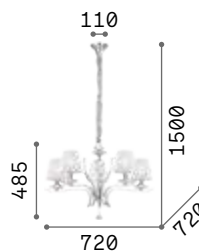
7,900 Kg / 0,2138 m³
E14 max 8 x 28W

059242 Белый
197739 Латунь



3000 K
370 lm

101231



5,600 Kg / 0,1445 m³
E14 max 5 x 28W

066448 Белый
197722 Латунь



3000 K
370 lm

101231



3,050 Kg / 0,0758 m³
E14 max 3 x 28W

059235 Белый
197715 Латунь



3000 K
370 lm

101231



P. 441

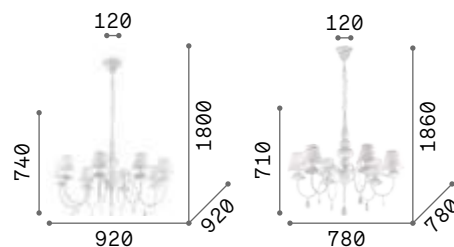


P. 489



Blanche

Арматура из металла окрашенного в белый матовый или чёрный матовый цвет. Абажуры из материала ПВХ покрыты белой или чёрной тканью. Цепь скрыта бархатной цепью.



IP20

6,820 Kg / 0,1975 m³
E14 max 8 x 40W

035574 Белый
111896 Чёрный

3000 K
370 lm

101231

IP20

4,800 Kg / 0,1451 m³
E14 max 6 x 40W

035581 Белый
111872 Чёрный

3000 K
370 lm

101231



035581

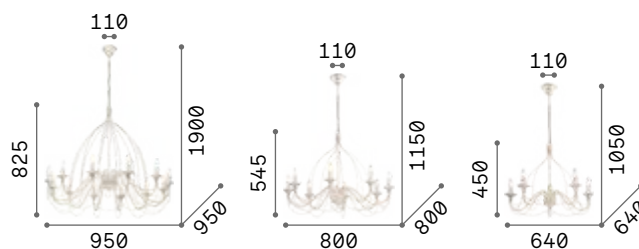


111872



Corte

Арматура полностью из металла ручной работы. Окрашена вручную под античный вид. Доступен в белой или ржавой версии.



IP20

7,100 Kg / 0,6840 m³
E14 max 12 x 40W

IP20

5,220 Kg / 0,3169 m³
E14 max 8 x 40W

IP20

3,180 Kg / 0,1500 m³
E14 max 5 x 40W



005881



057187



P. 441

097664 ■ Белый
097671 ■ Ржавый

3000 K
470 lm

101224

005898 ■ Белый
057194 ■ Ржавый

3000 K
470 lm

101224

005881 ■ Белый
057187 ■ Ржавый

3000 K
470 lm

101224



Colossal

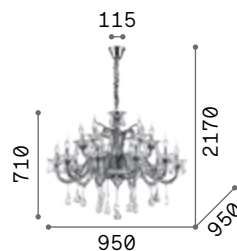
Арматура и детали из хромированного металла. Рожки из прозрачного дугого стекла или серого с серым цветом внутри или цвета слоновой кости. Подвески и декоративные элементы из прозрачного стекла и хрусталя с факетом. Цепь скрыта бархатной тканью.



114170



081526

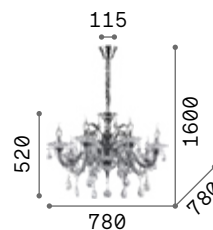


19,000 Kg / 0,2828 m³
E14 max 15 x 40W

114170 Прозрач.
081526 Серый

3000 K
470 lm

101224



11,400 Kg / 0,1386 m³
E14 max 8 x 40W

114187 Прозрач.
081519 Серый


3000 K
470 lm

101224



Rose

Люстра из дутого стекла с деталями из хромированного металла. Восьмиугольники и капли из хрусталя с фацетом. Цепь скрыта бархатной тканью.



⚡ Ⓢ IP20

7,630 Kg / 0,1321 m³
E14 max 8 x 40W

166889 Янтарь

💡 3000 K
430 lm

101248




Negresco

Арматура и детали из плакированного металла. Рожки из прозрачного дутого стекла позолоченные внутри. Декоративные элементы из прозрачного стекла и хрусталя с фацетом. Бархатный чехол для цепи. Цвет: золотой.



087771




IP20

14,400 Kg / 0,1687 m³
E14 max 10 x 28W

087771 ■ Золото

3000 K
430 lm

101248



IP20

11,300 Kg / 0,1461 m³
E14 max 8 x 28W

087764 ■ Золото

3000 K
430 lm

101248

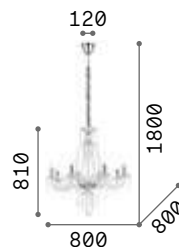


P. 442



Amadeus

Арматура из металла хромированного. Декоративные элементы из дутого стекла и кристалла с фацетом. Цепь скрыта бархатной тканью.




IP20

8,200 Kg / 0,1574 m³
E14 max 8 x 40W

168777 Прозрачн.

3000 K
470 lm
101224




IP20

6,700 Kg / 0,1202 m³
E14 max 6 x 40W

168753 Прозрачн.

3000 K
470 lm
101224



Florian

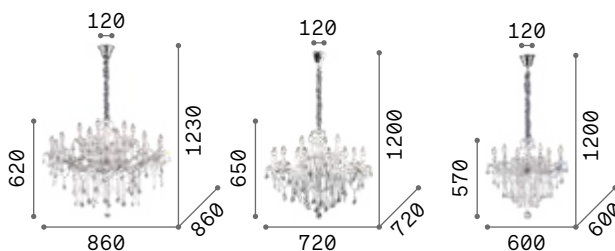
Арматура из металла с декоративными стеклянными элементами. Подвески с восьмиугольными хрусталиками и капли из хрусталя с фасетом. Доступны в версии с прозрачным стеклом и золотистым или хромо-вым металлах.



035604



035611



17,200 Kg / 0,3482 m³
E14 max 18 x 40W



9,760 Kg / 0,2187 m³
E14 max 12 x 40W



6,380 Kg / 0,1368 m³
E14 max 6 x 40W

075150 Хром
075181 Золото

035604 Хром
035611 Золото

035628 Хром
035635 Золото



3000 K
470 lm

101224



3000 K
470 lm

101224



3000 K
470 lm

101224





Napoleon

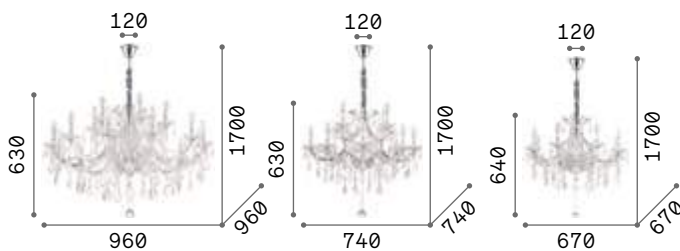
Арматура из хромированного или золотистого металла. Декоративные элементы из дутого стекла и хрусталя с фацетом. Цепь скрыта бархатной тканью.



167244



167398



17,920 Kg / 0,4424 m³
E14 max 18 x 40W

167268 Хром
167411 Золото

3000 K
470 lm
101224



11,260 Kg / 0,2633 m³
E14 max 12 x 40W

167251 Хром
167404 Золото

3000 K
470 lm
101224



9,070 Kg / 0,2156 m³
E14 max 8 x 40W

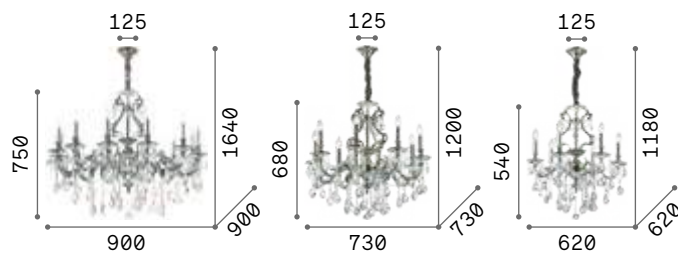
167244 Хром
167398 Золото

3000 K
470 lm
101224



Gioconda

Корпус из литого металла цвета старинного серебра или золота. Восьмиугольные и круглые подвески из хрусталя с факетом. Цепь скрыта бархатной тканью.



IP20

18,100 Kg / 0,1360 m³
E14 max 12 x 40W

164953 Серебро
164960 Золото

3000 K
470 lm

101224

IP20

9,060 Kg / 0,0809 m³
E14 max 8 x 40W

044934 Серебро
060514 Золото

3000 K
470 lm

101224

IP20

6,340 Kg / 0,0682 m³
E14 max 6 x 40W

044927 Серебро
060507 Золото

3000 K
470 lm

101224



164953



164960




P. 443



Strauss

Арматура и детали из металла золотисто цвета. Рожки из дутого прозрачного стекла. Декоративные элементы из янтарного хрусталя. Цепь скрыта бархатной тканью.




IP20

20,700 Kg / 0,4508 m³
E14 max 18 x 40W

140629 ■ Золото

3000 K
430 lm
101248

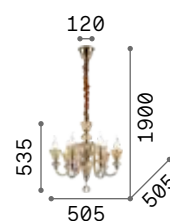


IP20

14,930 Kg / 0,3414 m³
E14 max 12 x 40W

140612 ■ Золото

3000 K
430 lm
101248



IP20


7,410 Kg / 0,1420 m³
E14 max 6 x 40W

140605 ■ Золото

3000 K
430 lm
101248

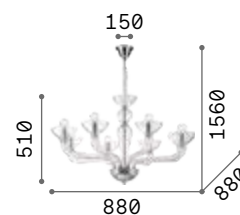



P. 443



Casanova

Потолочная чаша, арматура и детали из хромированного металла. Декоративные элементы из дутого прозрачного стекла и ручной работы. Серый бархатный чехол для цепи.



IP20

9,210 Kg / 0,1592 m³
E14 max 8 x 40W

044255 Прозрачн.

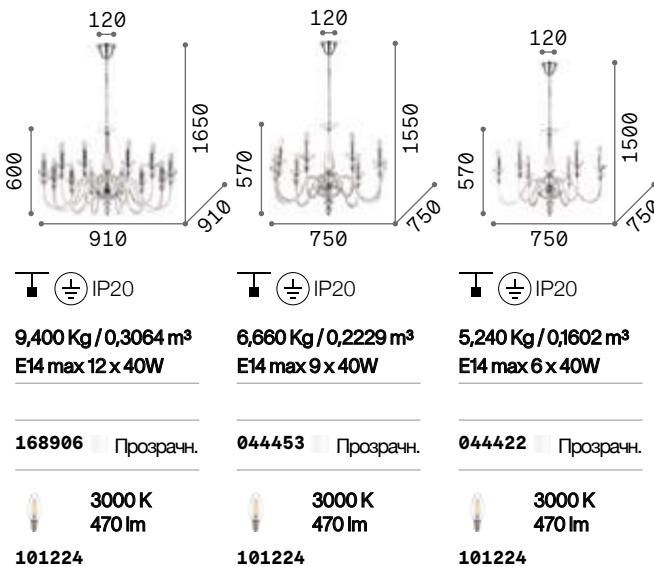
3000 K
480 lm

101200



Doge

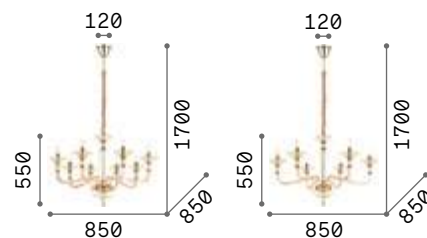
Потолочная чаша, арматура и детали из хромированного металла. Декоративные элементы из дутого прозрачного стекла и ручной работы. Прозрачный провод из ПВХ.





Danieli

Арматура и детали из позолоченного металла.
 Декоративные элементы из дутого стекла и ручной работы.
 Бархатный чехол для цепи. Цвет: янтарный.



IP20

7,510 Kg / 0,2048 m³
 E14 max 8 x 40W

159973 Янтарь

3000 K
 480 lm

101200

IP20

3,840 Kg / 0,1759 m³
 E14 max 6 x 40W

159942 Янтарь

3000 K
 480 lm

101200





Brigitta

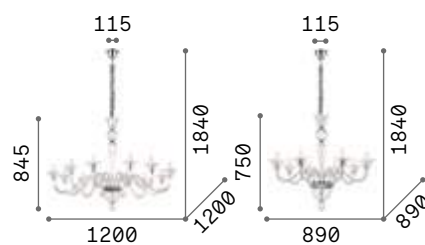
Люстра из дутого прозрачного или янтарного стекла ручной работы с арматурой из металла и цепь скрыта бархатной тканью.



199382



199412



IP20

12,500 Kg / 0,2380 m³
E14 max 12 x 40W

199375 Прозрач.
199405 Янтарь

3000 K
480 lm

101200

IP20

7,700 Kg / 0,1797 m³
E14 max 8 x 40W

199382 Прозрач.
199412 Янтарь

3000 K
480 lm

101200



Firenze


Корпус света из смолы. Рожки и листики украшены вручную золотистой фольгой придав античный вид.



012872




020839



6,440 Kg / 0,0842 m³
E14 max 8 x 40W

012872 Белый
020839 Золото

3000 K
430 lm
101248



4,360 Kg / 0,0609 m³
E14 max 5 x 40W

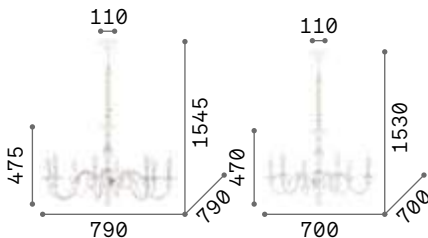
012865 Белый
020822 Золото

3000 K
430 lm
101248

 P. 444
  P. 485
  P. 535

Justine

Потолочная чаша и арматура из металла с рожками в слепке. Покрытие матовой краски белого цвета. Цепь скрыта бархатной тканью.



IP20

4,550 Kg / 0,3281 m³
E14 max 8 x 40W

197524 Белый

3000 K
430 lm

101248

IP20

3,440 Kg / 0,2592 m³
E14 max 6 x 40W

197500 Белый

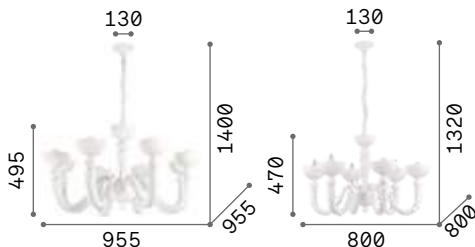
3000 K
430 lm

101248



Bon Bon

Арматура с расплавленными из металла матовыми покрашенными рожками. Декоративные чаши из дутого стекла. Бархатный чехол для цепи. Цвет: белый.



IP20

11,710 Kg / 0,1953 m³
E14 max 8 x 28W

094007 Белый

3000 K
420 lm

101217

IP20

8,110 Kg / 0,1547 m³
E14 max 6 x 28W

093994 Белый

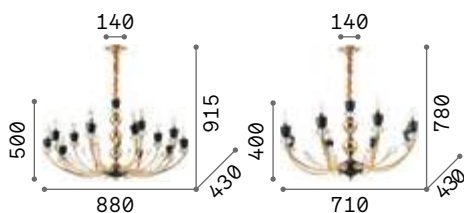
3000 K
420 lm

101217



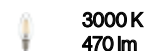
Vanity

Арматура из золотистого металла с матовыми чёрными деталями. Декоративные элементы из хрусталя с фацетом. Цепь скрыта бархатной тканью.



8,850 Kg / 0,2878 m³
E14 max 15 x 40W

206639 ■ Золото




101224



4,940 Kg / 0,1454 m³
E14 max 8 x 40W

206622 ■ Золото




101224



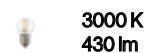
Norma

Арматура из металла с хромированным или античным латунным покрытием. Рассеиватель состоит из стеклянных прозрачных пластин, края фацетной огранки. Цепь скрыта бархатной тканью.



2,620 Kg / 0,0286 m³
E27 max 1 x 60W

094786 ■ Хром
005911 ■ Ант. Лату.



101279



094786

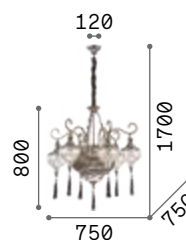
005911





Harem

Арматура с рельефными декорациями из металла в коричневом цвете и встроенными восьмиугольными хрусталиками с фацетом. Рассеиватели из дутого прозрачного стекла слегка янтарного цвета с висячей кисточкой. Цепь скрыта бархатной тканью.




IP20

8,550 Kg / 0,2571 m³
E27 max 9x42W

116006 ■ Ант. Лату.

3000 K
910 lm
119571



IP20

0,980 Kg / 0,0228 m³
E27 max 1x42W

115979 ■ Ант. Лату.

3000 K
910 lm
119571

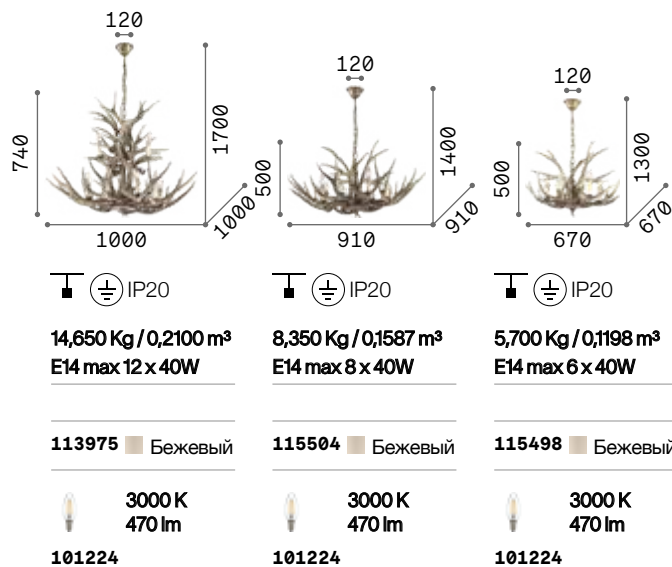


P. 446



Chalet

Арматура из металлической структуры. Декоративные элементы из смолы ручной работы и ручной окраски, точное воспроизведения рог и резного дерева.



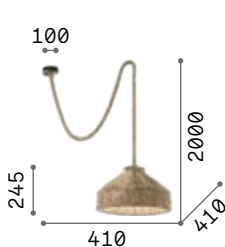
P. 444



P. 484

Санара

Арматура из покрытого металла. Электрические провода и рассеиватели покрыты конопляной веревкой натурального цвета.



IP20

2,190 Kg / 0,0944 m³
E27 max 1x15W

134833 ■ Верёвка

3000 K
910 lm

119571



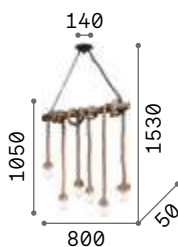
IP20

0,650 Kg / 0,0063 m³
E27 max 2x15W

134840 ■ Верёвка

3000 K
910 lm

119571



IP20

2,410 Kg / 0,0254 m³
E27 max 6x15W

134826 ■ Верёвка

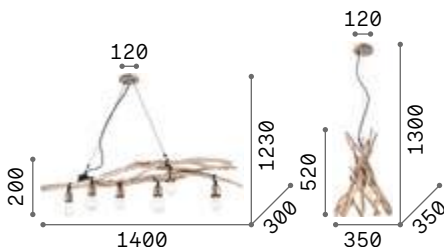
3000 K
910 lm

119571



Driftwood

Потолочная чаша из металла. Подвесная структура с деревянными натуральными ветками. Покрывающие патроны колбы из почищенного металла.



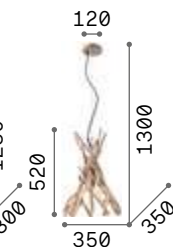
IP20

4,500 Kg / 0,1402 m³
E27 max 6x60W

180922 ■ Дерево

2200 K
370 lm

151687



IP20

1,240 Kg / 0,0599 m³
E27 max 1x60W

129600 ■ Дерево

2200 K
370 lm

151687



P. 484 P. 526



Потолочные светильники

Интерьеры

Оглавление в алфавитном порядке

Admiral	347	Lana	298	Profilo	320
Angolo	334	Level	276	Rain	352
Arizona	278	Lika	311	Ray	260
Armony	348	Lingotto	335	Relax	268
Atlas	332	Look	300	Roma	344
Atrium	279	Lumiere	341	Royal	352
Binomio	337	Magnolia	353	Rudy	318
Birds	327	Mapa	282	Set Up	292
Candy	280	Maracas	330	Set Up Slim	294
Carlton	355	Martinez	354	Set Up Ultra Slim	296
Carta	282	Mix Up	290	Shell	299
Celine	270	Mood	307	Simply	298
Cloud	284	Moonlight	351	Sky	301
Compo	343	Mouse	316	Smarties	277
Corolla	285	Multiflex	328	Spike	308
Cosmopolitan	333	Neve	350	Spot	316
Cotton	281	Ninfea	339	Squish	271
Daisy	342	Nitro	302	Toby	313
Dubai	353	Nodi	322	Topico	283
Dynamite	312	Nodino	323	Totem	268
Fly	248	Oak	310	Tower	310
Frame	247	Oby	317	Triumph	326
Geko	275	Ocean	270	Universal R.	264
Gemini	272	Octopus	329	Universal S.	266
Gingle	274	Oracle Slim	242	Winery	315
Glim	321	Ovalino	284	Ziggy	286
Glory	276	Oz	244		
Gourmet	331	Pasha'	345		
Halo	258	Penta	340		
Hermes	338	Perlage	324		
Iride	269	Petit	314		
Karol	246	Ping Pong	336		
King	346	Planet	288		
Kubiko	306	Play	313		



Topico

Pag 283

new



Oracle Slim 242

new



Oz 244



Relax 268



Totem 268



Glory 276



Level 276

new



Topico 283



Ovalino 284

new



SetUp UltraSlim 296



Simply 298



Mood 307

new



Spike 308



Winery 315



Mouse 316




Perlage 324



Triumph 326

Потолочные светильники

Оглавление по типологии

	new 	new 			new 	new 
Karol 246	Frame 247	Fly 248	Halo 258	Ray 260	Universal R. 264	Universal S. 266
			new 	new 		
Iride 269	Celine 270	Ocean 270	Squish 271	Gemini 272	Gingle 274	Geko 275
						
Smarties 277	Arizona 278	Atrium 279	Candy 280	Cotton 281	Mapa 282	Carta 282
						new 
Cloud 284	Corolla 285	Ziggy 286	Planet 288	Mix Up 290	Set Up 292	Set Up Slim 294
				new 		
Lana 298	Shell 299	Look 300	Sky 301	Nitro Round 302	Nitro Square 304	Kubiko 306
						
Oak 310	Tower 310	Lika 311	Dynamite 312	Play 313	Toby 313	Petit 314
						
Spot 316	Oby 317	Rudy 318	Profilo 320	Glim 321	Nodi 322	Nodino 323
						
Birds 327	Multiflex 328	Octopus 329	Maracas 330	Gourmet 331	Atlas 332	Cosmopolitan 333

Потолочные светильники

Оглавление по типологии



Angolo 334



Lingotto 335



Ping Pong 336



Binomio 337



Hermes 338



Ninfea 339



Penta 340



Lumiere 341



Daisy 342



Compo 343



Roma 344



Pashà 345



King 346



Admiral 347



Armony 348



Neve 350



Moonlight 351



Royal 352



Rain 352



Magnolia 353



Dubai 353



Martinez 354



Carlton 355



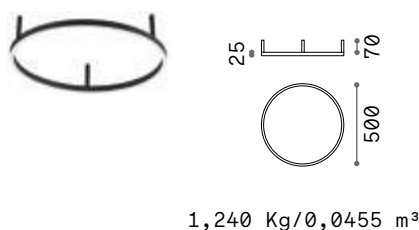
Binomio

Pag 337

Oracle Slim new

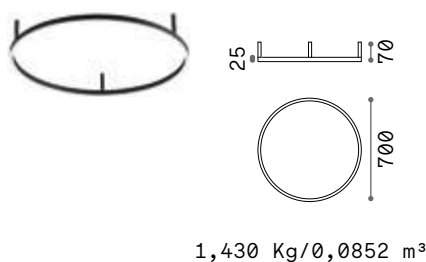
Встраиваемая лампа с тонкой арматурой из алюминия белой или матовой чёрной краски и с опаловым рассеивателем из поликарбоната. Доступный в круглой модели в трёх разных размерах. Встроенные ЛЕД; доступный в температуре цвета 3000К; CRI ≥ 90; срок службы светодиода 50.000 часов ; степень защиты IP20, класс изоляции II.

Источник	LED SMD	□□□	≥90
Мощность	29W / 37W / 53W	Длительность	50.000 h
Драйвер	On/Off	□□□	
включен		Класса	II
Драйверы	No	изоляция	
доступны		□	20
Угол	115°	Материал	Алюминий
□□□	2700 K / 3000 K / 4000 K		



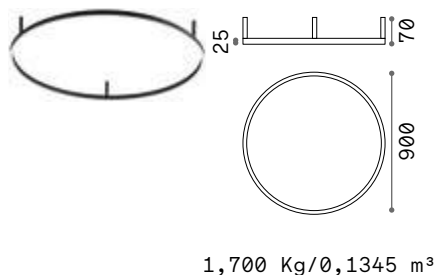
LED SMD Драйвер включ.

Размер	Мощнос.	Драйвер	□□□ □□	□□□	Отделка	Код	
ø 500	29 W	On-Off	2850 lm	2700 K	Белый	341897	new
					Чёрный	341880	new
			3000 lm	3000 K	Белый	265971	
					Чёрный	265988	
			3400 lm	4000 K	Белый	341910	new
					Чёрный	341903	new



LED SMD Драйвер включ.

Размер	Мощнос.	Драйвер	□□□ □□	□□□	Отделка	Код	
ø 700	37 W	On-Off	3800 lm	2700 K	Белый	341934	new
					Чёрный	341927	new
			4250 lm	3000 K	Белый	265995	
					Чёрный	266008	
			4350 lm	4000 K	Белый	341958	new
					Чёрный	341941	new



LED SMD Драйвер включ.

Размер	Мощнос.	Драйвер	□□□ □□	□□□	Отделка	Код	
ø 900	53 W	On-Off	5150 lm	2700 K	Белый	341972	new
					Чёрный	341965	new
			5200 lm	3000 K	Белый	266015	
					Чёрный	266022	
			5350 lm	4000 K	Белый	341996	new
					Чёрный	341989	new



265971

265988

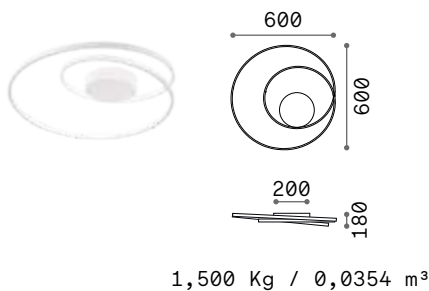
Основа и арматура из металла порошковой окраски или плакированного. Рассеиватель из опаловой резины. Покрытия: белой, чёрной и почищенной латуни краске. Доступен и в диммируемой версии DALI/Push.

LED

Светодиодный источник света 2700 / 3000 / 4000 К, 30.000 часов продолжительности службы.

Источник	LED SMD	Длительность	30.000 h
Мощность	47W / 48 W	□□□	
Драйвер	On/Off / DALI/Push	Класса	II
включен		изоляция	
Драйверы	No	□	20
доступны		Материал	Алюминий
□□□	2700 K / 3000 K /		
	4000 K		
□□□	≥90		

LED SMD Драйвер включ.



Мощнос.	Драйвер	□□□ □□	□□□	Отделка	Код		
47 W	On-Off	5000 lm	2700 K	Белый	□	342283	new
				Чёрный	■	342290	new
				Латунь	■	342306	new
	5100 lm	3000 K	5000 lm	Белый	□	253688	
				Чёрный	■	269412	
				Латунь	■	269429	
				Белый	□	342313	new
				Чёрный	■	342320	new
				Латунь	■	342337	new
48 W	DALI/Push	5100 lm	3000 K	Белый	□	304519	
				Чёрный	■	304526	
				Латунь	■	304533	



P. 064



P. 362



P. 452



253688



269412



269429




Karol

Корпус света из металла матовой белой краски. Рассеиватель из пластикового материала опала цвета.

LED Светодиодный источник света
4000 К, 50.000 часов
продолжительности службы.

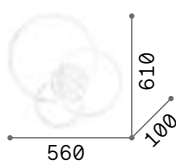
3,430 Kg / 0,185 m³ LED 99W / 11000 lm	2,300 Kg / 0,0901 m³ LED 78W / 9450 lm
227832 Белый	227825 Белый



Frame ^{new}

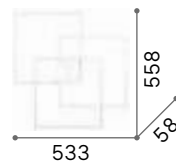
Основание и арматура из металла матовой белой или чёрной краски. Рассеиватели из пластикового материала опала цвета. Излучает прямой свет.

LED Светодиодный источник света 2700/3000 К, 30.000 часов продолжительности службы.



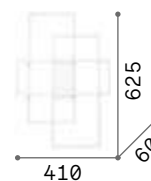
1,600 Kg / 0,0458 m³
LED 41W / 4550 lm / 5000 lm

341309 Белый **2700K^{new}**
255019 Белый **3000K**
269825 Чёрный **3000K**



1,430 Kg / 0,0530 m³
LED 33W / 3800 lm / 4200 lm

341316 Белый **2700K^{new}**
230702 Белый **3000K**
270678 Чёрный **3000K**



1,260 Kg / 0,0241 m³
LED 33W / 3400 lm / 3850 lm

341323 Белый **2700K^{new}**
230726 Белый **3000K**
270661 Чёрный **3000K**



P. 076



P. 501

Fly new

Серия потолочных светильников с круглым основанием, доступных в четырёх различных диаметрах (350 мм, 450 мм, 600 мм, 900 мм), а также в варианте SLIM с более компактной высотой. Корпус света из алюминия порошковой окраски в белом цвете RAL 9016 и чёрном цвете RAL 9004, углублённая оптика (FLY PL) или заподлицо с рассеивателем из микропризматического ПММА и контролем ослепления (UGR<19). Лампа может интегрироваться с дополнительным модулем upright для компонента непрямого освещения. Источник света с встроенными светодиодами; цветовая температура 2700 К, 3000 К и 4000 К; индекс цветопередачи CRI ≥ 90, начальный биннинг ≤ 3Step MacAdam; срок службы светодиодов 50 000 ч; защита IP40, класс изоляции I. Драйвер включён, встроенный в корпусе света, доступный в диммируемой версии 1-10V, DALI и Push. Система подходит для помещений, где требуется профессиональное и равномерное освещение, например, для ОФИСОВ и КОММЕРЧЕСКИХ помещений. Высокая цветопередача делает его идеальным также для выставочных помещений и для оценки товара в шоурумах и в секторе РОЗНИЧНОЙ продажи.

PRO

Высокотехнологичное изделие из высококачественных материалов, предназначенный для профессионального использования.

IP40

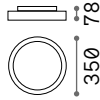
Степень защиты IP40.

Источник	LED SMD
Мощность	18W / 26W / 53W / 68W
Драйвер	On/Off
включен	
Драйверы	1-10V / DALI / Push
доступны	
□ □□□ □□□	SDCM 3
□ □ □	2700 k / 3000 K / 4000 K
□ □ □	≥90
Длительность	<19
ЛЕД	50.000 h
Класса изоляции	I
Ш	40
Материал	Алюминий
Гарантия	5 лет





Fly



3,000 Kg/0,0160 m³

LED SMD SAMSUNG Драйвер TRIDONIC ON/OFF включ.

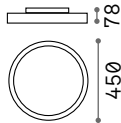
Мощнос.	Угол	lm	K	Отделка	Код
18 W	87°	2150 lm	2700 K	Белый	341149
				Чёрный	341156
		2800 lm	3000 K	Белый	270272
				Чёрный	306575
		3000 lm	4000 K	Белый	270289
				Чёрный	306582

new

new

DIMMABLE DRIVER Не включен/Аксессуары

	Мощнос.	Output	Размер	Код
1-10V/Push	20 W	500 mA	108 x 22 x 52 mm	270333
DALI	20 W	500 mA	108 x 22 x 52 mm	270364



3,700 Kg/0,0250 m³

LED SMD SAMSUNG Драйвер TRIDONIC ON/OFF включ.

Мощнос.	Угол	lm	K	Отделка	Код
26 W	87°	3000 lm	2700 K	Белый	341163
				Чёрный	341170
		3900 lm	3000 K	Белый	254272
				Чёрный	306599
		4300 lm	4000 K	Белый	270296
				Чёрный	306605

new

new

DIMMABLE DRIVER Не включен/Аксессуары

	Мощнос.	Output	Размер	Код
1-10V/Push	32 W	700 mA	94 x 21 x 67 mm	270586
DALI/Push	38 W	700 mA	94 x 21 x 67 mm	270593

UPLIGHT Не включен/Аксессуары



Модель	Мощнос.	Угол	lm	K	Код
□ 35	11 W	120°	1000 lm	3000 K	270258
			1300 lm	4000 K	270395
□ 45	11 W	120°	1350 lm	3000 K	270258
			1700 lm	4000 K	270395

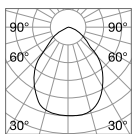
KIT PENDANT



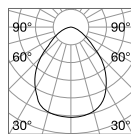

Light beam: WIDE



Необход.	Угол	Отделка	Код
Нет		Белый	254289
		Чёрный	307244



m	lx	см
1	2945	1,90
2	736	3,80
3	327	5,60
4	184	7,50
5	116	9,40



m	lx	см
1	1562	1,90
2	390	3,70
3	174	5,60
4	98	7,50
5	62	9,40

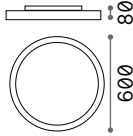


CRI≥80 18W 87° 2650lm 3000K

CRI≥80 26W 87° 3700lm 3000K



Fly



7,200 Kg/0,0694 m³

LED SMD SAMSUNG Драйвер TRIDONIC ON/OFF включ.

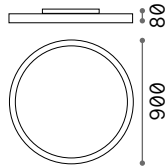
Мощнос.	Угол	□□□ □□	□□□	Отделка	Код
53 W	87°	5600 lm	2700 K	Белый	341187
				Чёрный	341194
		7200 lm	3000 K	Белый	270302
				Чёрный	292205
		7700 lm	4000 K	Белый	270319
				Чёрный	306612

new

new

DIMMABLE DRIVER Не включен/Аксессуары

Мощнос.	Output	Размер	Код
1-10V	60 W	1400 mA	124x23x82 mm
DALI / Push	60 W	1400 mA	125x28x85 mm



13,000 Kg/0,1441 m³

LED SMD SAMSUNG Драйвер TRIDONIC ON/OFF включ.

Мощнос.	Угол	□□□ □□	□□□	Отделка	Код
68 W	87°	7350 lm	2700 K	Белый	341200
				Чёрный	341217
		9000 lm	3000 K	Белый	270326
				Чёрный	306629
		9550 lm	4000 K	Белый	270241
				Чёрный	306636

new

new

DIMMABLE DRIVER Не включен/Аксессуары

Мощнос.	Output	Размер	Код
1-10V	68 W	1400 mA	130x25x75 mm
DALI / Push	100 W	1400 mA	140x30x100 mm

UPLIGHT Не включен/Аксессуары



Модель	Мощнос.	Угол	□□□ □□	□□□	Код
□ 60	17,5 W	120°	2500 lm	3000 K	270401
			2650 lm	4000 K	270265
□ 90	25 W	120°	3500 lm	3000 K	271002
			3650 lm	4000 K	270715

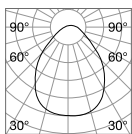
KIT PENDANT



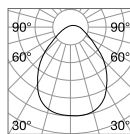

Light beam: **WIDE**




Необход.	Угол	Отделка	Код
Нет		Белый	254289
		Чёрный	307244



m	lx	см
1	2945	1,90
2	736	3,80
3	327	5,60
4	184	7,50
5	116	9,40



m	lx	см
1	3991	1,90
2	998	3,90
3	443	5,80
4	249	7,80
5	160	9,70




CRI≥80 53W 87° 7500lm 3000K

CRI≥80 65W 87° 9400lm 3000K



Fly Slim



2,700 Kg/0,0105 m³

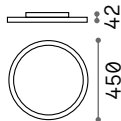
LED SMD SAMSUNG Драйвер TRIDONIC ON/OFF включ.

Мощнос.	Угол	□□□ □□	□□□	Отделка	Код
18W	87°	2150 lm	2700 K	Белый	341224
		2800 lm	3000 K	Белый	306643
		3000 lm	4000 K	Белый	306650

new

DIMMABLE DRIVER Не включен/Аксессуары

	Мощнос.	Output	Размер	Код
1-10V/ Push	20 W	500 mA	108x22x52 mm	270333
DALI	20 W	500 mA	108x22x52 mm	270364



3,750 Kg/0,0170 m³

LED SMD SAMSUNG Драйвер TRIDONIC ON/OFF включ.

Мощнос.	Угол	□□□ □□	□□□	Отделка	Код
26W	87°	3000 lm	2700 K	Белый	341231
		3900 lm	3000 K	Белый	292236
		4300 lm	4000 K	Белый	306667

new

DIMMABLE DRIVER Не включен/Аксессуары

	Мощнос.	Output	Размер	Код
1-10V/ Push	32 W	700 mA	94x21x67 mm	270586
DALI/ Push	38 W	700 mA	94x21x67 mm	270593

UPLIGHT Не включен/Аксессуары



Модель	Мощнос.	Угол	□□□ □□	□□□	Код
□ 35	11W	120°	1000 lm	3000 K	270258
			1300 lm	4000 K	270395
□ 45	12W	120°	1350 lm	3000 K	270258
			1700 lm	4000 K	270395

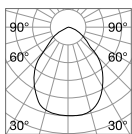
KIT PENDANT



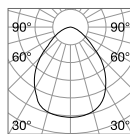

Необход.	Угол	Отделка	Код
Нет		Белый	254289



Light beam: WIDE



m	lx	cm
1	1066	1,90
2	267	3,70
3	118	5,60
4	67	7,50
5	43	9,40



m	lx	cm
1	1511	1,90
2	378	3,80
3	168	5,70
4	94	7,60
5	60	9,50

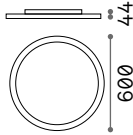


CRI≥80 18W 87° 26501m 3000K

CRI≥80 26W 87° 37001m 3000K



Fly Slim



6,500 Kg/0,0694 m³

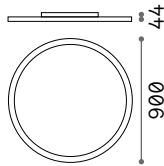
LED SMD SAMSUNG Драйвер TRIDONIC ON/OFF включ.

Мощнос.	Угол	lm	K	Отделка	Код
53W	87°	5600 lm	2700 K	Белый	341248
		7200 lm	3000 K	Белый	292250
		7700 lm	4000 K	Белый	306674

new

DIMMABLE DRIVER Не включен/Аксессуары

Мощнос.	Output	Размер	Код	
1-10V	60 W	1400 mA	124x23x82 mm	270340
DALI/ Push	60 W	1400 mA	125x28x85 mm	270371



13,000 Kg/0,1448 m³

LED SMD SAMSUNG Драйвер TRIDONIC ON/OFF включ.

Мощнос.	Угол	lm	K	Отделка	Код
68W	87°	7350 lm	2700 K	Белый	341255
		9000 lm	3000 K	Белый	306681
		9550 lm	4000 K	Белый	306698

new

DIMMABLE DRIVER Не включен/Аксессуары

Мощнос.	Output	Размер	Код	
1-10V	68 W	1400 mA	130x25x75 mm	270357
DALI/ Push	100 W	1400 mA	140x30x100 mm	270388

UPLIGHT Не включен/Аксессуары



Модель	Мощнос.	Угол	lm	K	Код
□ 60	18 W	120°	2500 lm	3000 K	270401
			2650 lm	4000 K	270265
□ 90	25 W	120°	3500 lm	3000 K	271002
			3650 lm	4000 K	270715

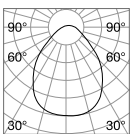
KIT PENDANT



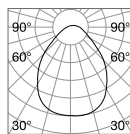

Необход.	Угол	Отделка	Код
Нет		Белый	254289



Light beam: WIDE



m	lx	Øm
1	3000	1,90
2	750	3,80
3	333	5,70
4	187	7,60
5	120	9,50



m	lx	Øm
1	3857	1,90
2	964	3,90
3	429	5,80
4	241	7,80
5	154	9,70



CRI≥80 53W 87° 7500lm 3000K

CRI≥80 65W 87° 9400lm 3000K



Halo

Потолочный артикул с круглым основанием и корпусом света из алюминия порошковой окраски. Рассеиватель опала цвета из поликарбоната. Доступный в трёх разных диаметрах белого цвета. Источник света с встроенными LED с начальным биннингом ≤ 2 -Step MacAdam; доступный в температуре цвета 3000 K и 4000 K; CRI ≥ 80 ; срок службы светодиода 35.000 часов; степень защиты IP20; класс изоляции I.

Источник	LED SMD	Длительность	35.000 h
Мощность	22W / 32W / 46W	LED	
Драйвер включен	On/Off	Класса изоляции	I
Драйверы доступны	No	Материал	Алюминий
□□□	3000 K / 4000 K		
□□□	≥ 90		



Непрямой свет в комплекте.



LED SMD Драйвер ON/OFF включен

Мощнос.	Угол	□□□ □□	□□□	Отделка	Код
22 W	110°	2850 lm	3000 K	Белый	223186
		3100 lm	4000 K	Белый	223193

2,750 Kg/0,0177 m³



LED SMD Драйвер ON/OFF включен

Мощнос.	Угол	□□□ □□	□□□	Отделка	Код
32 W	110°	3650 lm	3000 K	Белый	223209
		3800 lm	4000 K	Белый	223216

4,430 Kg/0,0313 m³



LED SMD Драйвер ON/OFF включен

Мощнос.	Угол	□□□ □□	□□□	Отделка	Код
46 W	110°	5350 lm	3000 K	Белый	223223
		5600 lm	4000 K	Белый	223230

6,600 Kg/0,0566 m³

KIT PENDANT



Необход.	Угол	Отделка	Код
Нет		Белый	223247



Ray

Семейство потолочных светильников с круглым основанием, доступны в трёх разных диаметрах (300 мм, 400 мм, 600 мм). Корпус света из белой покраски RAL 9016 или чёрной RAL 9005, оптика с микропризматическим рассеивателем из ПММА с функцией контроля бликов (UGR < 19, 22).

Встроенный светодиодный источник света; температура CRI ≥90; срок службы светодиода 50.000 L70B50; защита IP44, класс изоляции II.

Лампа оснащена встроенным переключателем для установки двух различных тонов светового излучения (цветовая температура 3000 К или 4000 К). Драйвер в комплекте, встроен в корпус светильника, поставляется в недиммируемой версии. Этот светильник подходит для помещений, где требуется гибкое, комфортное и равномерное освещение, например, в ОФИСАХ, ТРЕТИЧНОМ или РЕЗИДЕНЦИАЛЬНЫХ интерьерах.

IP44 Степень защиты IP44.

Источник	LED SMD
Мощность	13W / 26W / 43W
Драйвер	On/Off
включен	
Драйверы	No
доступны	
□ □ □	3000 K / 4000 K
□ □ □	≥90
Длительность	<19 / 22
ЛЕД	50.000 h
Класса изоляции	II
III	44
Материал	Пластика
Гарантия	5 лет



Ray



LED SMD Драйвер TRIDONIC ON/OFF включен - UGR <22

Мощнос.	Угол	□□□ □□	□□□	Отделка	Код
13W	77°	2000 - 2100 lm	3000 - 4000 K	Белый	□ 327570
				Чёрный	■ 327563

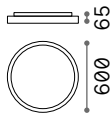
1,620 Kg/0,0067 м³



LED SMD Драйвер TRIDONIC ON/OFF включен - UGR <19

Мощнос.	Угол	□□□ □□	□□□	Отделка	Код
26W	77°	4050 - 4250 lm	3000 - 4000 K	Белый	□ 318264
				Чёрный	■ 327600

2,160 Kg/0,0097 м³



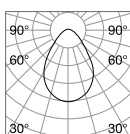
LED SMD Драйвер TRIDONIC ON/OFF включен - UGR <19

Мощнос.	Угол	□□□ □□	□□□	Отделка	Код
44W	77°	6850 - 7200 lm	3000 - 4000 K	Белый	□ 327693
				Чёрный	■ 327686


3,240 Kg/0,0251 м³



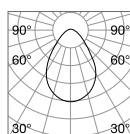
Light beam: WIDE




m	lx	Øm
1	760	1,50
2	190	3,00
3	84	4,40
4	48	5,90
5	30	7,40



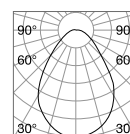
CRI≥90 13W 80° 1900lm 3000K



m	lx	Øm
1	1638	1,50
2	410	3,00
3	182	4,40
4	102	5,90
5	66	7,40



CRI≥90 26W 80° 3850lm 3000K



m	lx	Øm
1	2786	1,60
2	697	3,10
3	310	4,70
4	174	6,20
5	111	7,80



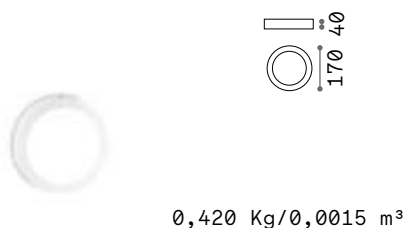
CRI≥90 43W 80° 6450lm 3000K



Universal Round new

Бра для установки на потолок или на стену интерьеров, подходит для общего и равномерного освещения. Корпус из алюминия белого покрытия, рассеиватель из пластикового материала. Источник света LED, доступный в 4 разных мощностях. Срок службы светодиода 25.000 часов ; тепень защиты IP20; класс изоляции II.

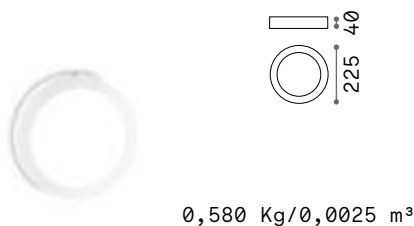
Источник	LED SMD	□□□	≥90
Мощность	12W / 36W	Длительность	25.000 h
Драйвер	On/Off	LED	
включен		Класса	II
Драйверы	No	изоляция	
доступны		□	20
□□□	2700 K / 3000 K / 4000 K	Материал	Стальной



LED SMD Драйвер ON/OFF включен

Мощнос.	Угол	□□□ □□	□□□	Отделка	Код
12 W	110°	1100 lm	2700 K	Белый	342566
		1200 lm	3000 K	Белый	138596
		1300 lm	4000 K	Белый	321776

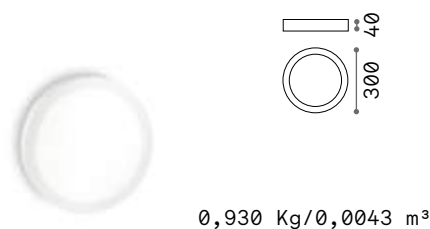
new



LED SMD Драйвер ON/OFF включен

Мощнос.	Угол	□□□ □□	□□□	Отделка	Код
17 W	110°	1750 lm	2700 K	Белый	342580
		1800 lm	3000 K	Белый	138602
		1900 lm	4000 K	Белый	321752

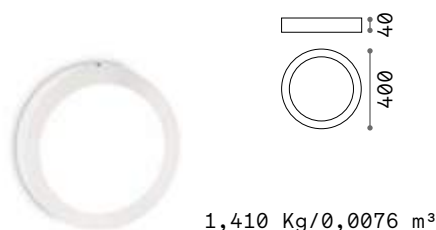
new



LED SMD Драйвер ON/OFF включен

Мощнос.	Угол	□□□ □□	□□□	Отделка	Код
22 W	110°	2250 lm	2700 K	Белый	342603
		2400 lm	3000 K	Белый	138619
		2550 lm	4000 K	Белый	321738

new



LED SMD Драйвер ON/OFF включен

Мощнос.	Угол	□□□ □□	□□□	Отделка	Код
36 W	110°	3400 lm	2700 K	Белый	342627
		3850 lm	3000 K	Белый	240367
		4200 lm	4000 K	Белый	321684

new



Universal Square new

Бра для установки на потолок или на стену интерьеров, подходит для общего и равномерного освещения. Корпус из алюминия белого покрытия, рассеиватель из пластикового материала. Источник света LED, доступный в 4 разных мощностях. Срок службы светодиода 25.000 часов ; тепень защиты IP20; класс изоляции II.

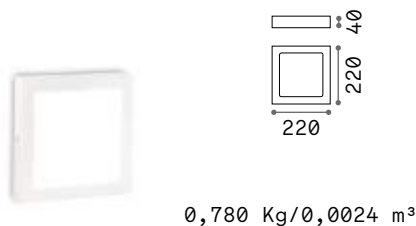
Источник	LED SMD	□□□	≥90
Мощность	12W / 36W	Длительность	25.000 h
Драйвер	On/Off	LED	
включен		Класса	II
Драйверы	No	изоляция	
доступны		□	20
□□□	2700 K / 3000 K / 4000 K	Материал	Стальной



LED SMD Драйвер ON/OFF включен

Мощнос.	Угол	□□□ □□	□□□	Отделка	Код
12 W	110°	1100 lm	2700 K	Белый	342573
		1200 lm	3000 K	Белый	138633
		1300 lm	4000 K	Белый	321769

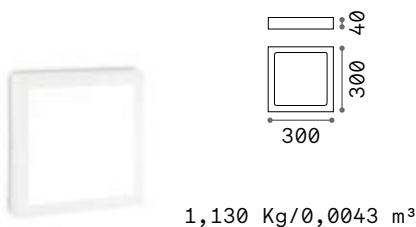
new



LED SMD Драйвер ON/OFF включен

Мощнос.	Угол	□□□ □□	□□□	Отделка	Код
17 W	110°	1750 lm	2700 K	Белый	342597
		1800 lm	3000 K	Белый	138640
		1900 lm	4000 K	Белый	321745

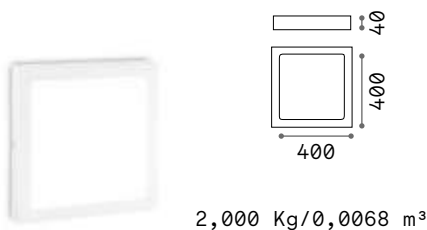
new



LED SMD Драйвер ON/OFF включен

Мощнос.	Угол	□□□ □□	□□□	Отделка	Код
22 W	110°	2250 lm	2700 K	Белый	342610
		2400 lm	3000 K	Белый	138657
		2550 lm	4000 K	Белый	321707

new



LED SMD Драйвер ON/OFF включен

Мощнос.	Угол	□□□ □□	□□□	Отделка	Код
36 W	110°	3400 lm	2700 K	Белый	342634
		3850 lm	3000 K	Белый	240374
		4200 lm	4000 K	Белый	321660

new



Relax

Арматура из металла матовой белой краски. Рассеиватель из опалового поликарбоната. Двойная светлая эмиссия: главная и боковая. Заменяемый источник LED.

LED Светодиодный источник света 3000 K, 17.500 часов продолжительности службы.

8,190 Kg / 0,0740 m³ LED 84W / 5400 lm	5,760 Kg / 0,0486 m³ LED 65W / 4250 lm
255941 Белый	255934 Белый



Totem

Основа из металла лазерного моделированного и матовой белой краски. Заменяемые светодиодные лампочки GX53.

LED Лампочки LED GX53 9W 3000 K включены. Код **123936**

5,320 Kg / 0,0470 m³ GX53 max 6 x 15W	3,890 Kg / 0,0322 m³ GX53 max 4 x 15W	2,960 Kg / 0,0227 m³ GX53 max 3 x 15W
215785 Белый	215778 Белый	215761 Белый
3000 K 910 lm	3000 K 910 lm	3000 K 910 lm
123936	123936	123936


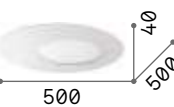






Iride

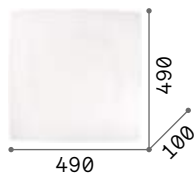
Основание и арматура из матового покрашенного металла.
Шероховатый опаловый рассеиватель из поликарбоната.
Цвет: белый.

LED Светодиодный источник света
3000 К, 30.000 часов
продолжительности службы.

	
	
3,800 Kg / 0,0352 m³ LED 22W / 1750 lm	2,810 Kg / 0,0246 m³ LED 18W / 1300 lm
328362 Белый	312491 Белый

Celine

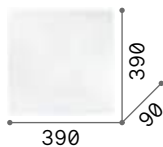
Основа из окрашенного металла.
 Рассеиватель из прозрачного
 стекла пескоструйной обработки.
 Закрепляющие плафон винты из
 хромированного металла.



■ □ ⊕ IP20
3,600 Kg / 0,0467 m³
E27 max 4 x 60W

044293 Белый

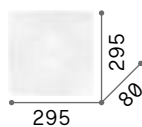
101286
 3000 K
 340 lm



■ □ ⊕ IP20
1,740 Kg / 0,0265 m³
E27 max 3 x 60W

044286 Белый

101286
 3000 K
 340 lm



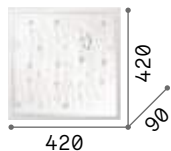
■ □ ⊕ IP20
1,120 Kg / 0,0149 m³
E27 max 2 x 60W

044279 Белый

101286
 3000 K
 340 lm

Ocean


Рассеиватель из стекла:
 нижнее с зеркальным краем
 и пескоструйной обработкой
 в центральной части; верхнее
 с декорациями графаретной
 печати и аппликациями из
 прозрачных стеклянных.



■ □ ⊕ IP20
2,930 Kg / 0,0281 m³
E27 max 3 x 60W

081441 Прозрач.
 091013 Цветовой

101286
 3000 K
 340 lm



■ □ ⊕ IP20
1,930 Kg / 0,0160 m³
E27 max 2 x 60W

081434 Прозрач.
 091006 Цветовой

101286
 3000 K
 340 lm



091013



0801441

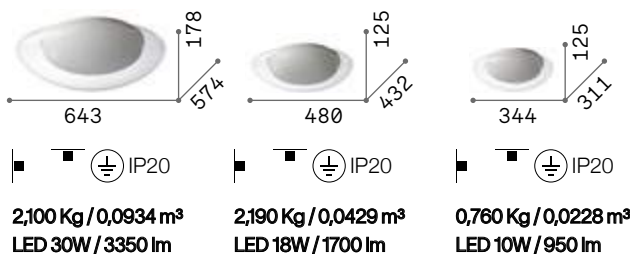


Squish new

Основание из металла. Двойной рассеиватель из поликарбоната: внутренний матовый опаловый, внешний прозрачный.

LED

Светодиодный источник света
3000 К, 25.000 часов
продолжительности службы.

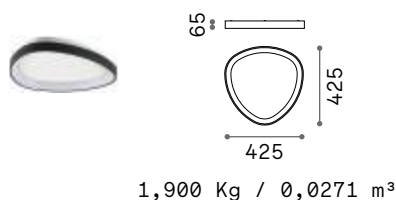


332420 Прозрачн. new 332413 Прозрачн. new 332406 Прозрачн. new

Gemini new

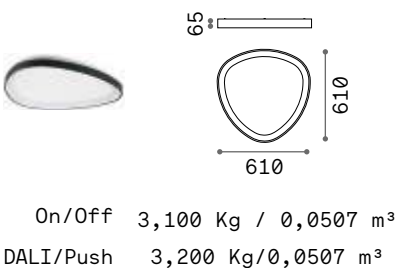
Потолочная чаша и плафон из металла порошковой или лакированной покраски. Опаловый рассеиватель из поликарбоната. Прозрачный провод ПВХ. Доступен в белом, чёрном или шлифованной латуни покрытиях. Модели диаметра 810 мм и 610 мм доступны также в диммируемой версии DALI/Push.

Источник	LED SMD	Длительность	50.000 h
Мощность	24W / 42W	□□□	
Драйвер	On/Off / DALI/Push	Класса	II
включен		изоляция	
Драйверы	No	□	20
доступны		Материал	Алюминий
Угол	130°		
□□□	2700 K / 3000 K		
□□□	≥90		



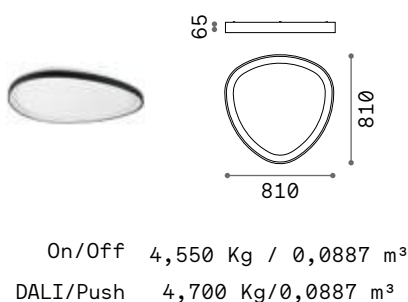
LED SMD Драйвер включ.

Размер	Мощнос.	Драйвер	□□□ □□	□□□	Отделка	Код	
425x425	24 W	On-Off	2300 lm	2700 K	Белый	341439	new
					Чёрный	341446	new
					Латунь	341453	new
	2900 lm	3000 K	Белый	328010			
			Чёрный	328027			
			Латунь	328034			




LED SMD Драйвер включ.

Размер	Мощнос.	Драйвер	□□□ □□	□□□	Отделка	Код			
610x610	30 W	On-Off	3300 lm	2700 K	Белый	341460	new		
					Чёрный	341477	new		
					Латунь	341484	new		
					3600 lm	3000 K	Белый	328041	
							Чёрный	328058	
							Латунь	328065	
	28 W	DALI/Push	3100 lm	3000 K	Белый	328942			
					Чёрный	328959			
					Латунь	328966			



LED SMD Драйвер включ.

Размер	Мощнос.	Драйвер	□□□ □□	□□□	Отделка	Код	
810x810	42 W	On-Off	4150 lm	2700 K	Белый	341491	new
					Чёрный	341507	new
					Латунь	341514	new
	4450 lm	3000 K	Белый	328072			
			Чёрный	328089			
			Латунь	328096			
	42 W	DALI/Push	4150 lm	3000 K	Белый	328973	
					Чёрный	328980	
					Латунь	329260	



328041

328058

328034

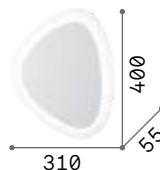


Gingle

Основа и корпус света из металла порошковой окраски. Источник света встроенными LED издаёт отражённый свет.

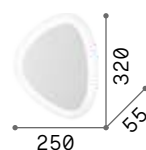
LED

Светодиодный источник света
3000 К, 30.000 часов
продолжительности службы.



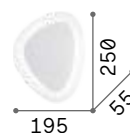
1,540 Kg / 0,0233 m³
LED 35W / 2900 lm

196220 Белый



1,000 Kg / 0,0139 m³
LED 26W / 2200 lm

196206 Белый





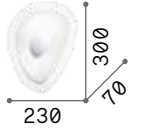









0,730 Kg / 0,0153 m³
LED 19W / 1650 lm

196190 Белый




Geko

Арматура из металла белой краски. Рассеиватель из прозрачного стекла белой трафаретной печати. Центральный элемент крепящий стекло из хромированного металла.

		
400	305	230
  IP20	  IP20	  IP20
3,820 Kg / 0,0385 m³ E27 max 4 x 60W	2,000 Kg / 0,0203 m³ E27 max 3 x 60W	1,200 Kg / 0,0130 m³ E27 max 2 x 60W
116112 Белый	018508 Белый	010861 Белый
 3000 K 340 lm	 3000 K 340 lm	 3000 K 340 lm
101286	101286	101286

Glory

Арматура из металла матового никелевого покрытия.
 Рассеиватель из белого дутого матового стекла.




IP20

4,810 Kg / 0,1789 m³
 E27 max 5 x 60W

019765 Белый

3000 K
 340 lm

101286




IP20

3,410 Kg / 0,0744 m³
 E27 max 3 x 60W

019758 Белый

3000 K
 340 lm

101286



IP20

2,100 Kg / 0,0700 m³
 E27 max 2 x 60W

101132 Белый

3000 K
 340 lm

101286



P. 153

Level

Основание из металла порошковой окраски.
 Рассеиватель из белого дутого матового стекла с системой крепления без винтов. Источник с встроенным светодиодом легко заменимый.

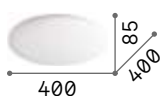
LED Светодиодный источник света
 3000 K, 17.500 часов
 продолжительности службы.



IP20

5,200 Kg / 0,0908 m³
 LED 37,5W / 3100 lm

261188 Белый



IP20

2,100 Kg / 0,0368 m³
 LED 22,5W / 2000 lm

261164 Белый





Smarties

Арматура из металла белой краски. Рассеиватель из белого дутого стекла.

4,690 Kg / 0,1480 m³ E27 max 3 x 42W	3,070 Kg / 0,1009 m³ E27 max 3 x 42W	2,810 Kg / 0,0599 m³ E27 max 2 x 42W	1,440 Kg / 0,0454 m³ E27 max 1 x 42W
032023 Белый	032030 Белый	032047 Белый	009223 Белый
3000 K 340 lm	3000 K 340 lm	3000 K 340 lm	3000 K 340 lm
101286	101286	101286	101286

P. 154 P. 385 P. 469

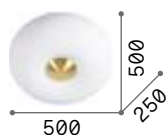


Arizona

Арматура из металла покрытого матовой латуни. Рассеиватель из белого матового дутого стекла рельефными декоративными срезами.




LED Лампочки LED GX53 9W 3000 K включены. Код **123936**



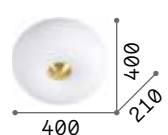
IP20  INCUSA

7,680 Kg / 0,1299 m³
GX53 max 5 x 9W

214511 Белый

 **3000 K**
910 lm


123936



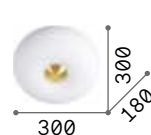
IP20  INCUSA

3,050 Kg / 0,0744 m³
GX53 max 3 x 9W

214504 Белый

 **3000 K**
910 lm


123936



IP20  INCUSA

2,960 Kg / 0,0452 m³
GX53 max 2 x 9W

214498 Белый

 **3000 K**
910 lm

123936



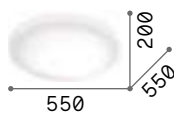
P. 156



Atrium

Металлическая арматура, окрашенная в бело-матовый цвет. Рассеиватель из белого матового стекла с вставной системой крепления.

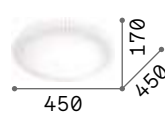
LED Светодиодный источник света 3000 К, 20.000 часов продолжительности службы.



■ ■ □ IP20

4,8 Kg / 0,1113 m³
LED 26W / 2600 lm

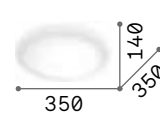
265841 Белый



■ ■ □ IP20

3,700 Kg / 0,0675 m³
LED 22,5W / 2250 lm

265827 Белый



■ ■ □ IP20

2,300 Kg / 0,0425 m³
LED 15W / 1500 lm

265803 Белый




Candy

Арматура из металла с никелевым покрытием.
Рассеиватель из белого дуготого матового стекла.



2,500 Kg / 0,0799 m³
E27 max 1x 42W

086781 Белый

 3000 K
900 lm

123899



P. 158



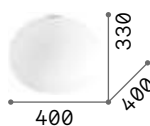
P. 469



Cotton

Металлическое основание
порошковой белой покраски.
Рассеиватели из дутого белого
матового стекла с винтовым
креплением.

LED Лампочки LED G9 3W 3000 K
включены в модели **297750**.
Код **209043**



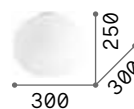
■ □ IP20

2,400 Kg / 0,0810 m³
E27 max 1x42W

327891 Белый

■ □ 3000 K
900 lm

123899



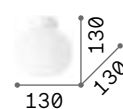
■ □ IP20

0,810 Kg / 0,0369 m³
E27 max 1x42W

297743 Белый

■ □ 3000 K
900 lm

123899



■ □ IP20 LED G9

0,200 Kg / 0,0060 m³
G9 max 1x4W

297750 Белый

■ □ 3000 K
510 lm


305486



P. 159

Мара

Основание и система крепления из белого металла. Шарообразный рассеиватель из белого дутого матового стекла.



■ □ IP20

2,590 Kg / 0,1290 m³
E27 max 1x 42W

059839 Белый

3000 K
910 lm

119571



■ □ ■ □ ■ □
P. 168 P. 384 P. 470

Carta

Арматура из металла белой матовой краски. Рассеиватель из поликарбоната в виде бумажного покрытия.



■ □ IP20

1,700 Kg / 0,0813 m³
E27 max 1x 25W

317120 Белый

3000 K
910 lm

119571



■ □ IP20

1,150 Kg / 0,0370 m³
E27 max 1x 25W

317113 Белый

3000 K
430 lm

101279




■ □ ■ □ ■ □ ■ □
P. 170 P. 385 P. 468 P. 519



Topico new

Арматура из матового покрашенного металла.
 Рассеиватель с двойным стеклом: внутренний матовый белый, внешний прозрачный с дымчатым оттенком сверху.
 Цвет: чёрный.

LED Светодиодный источник света
 3000 K, 30.000 часов
 продолжительности службы.



2,250 Kg / 0,0843 m³
LED 19W / 1850 lm


1,760 Kg / 0,0327 m³
LED 12W / 1450 lm

333014 Серый new **333007** Чёрный new



Ovalino

Арматура из окрашенного металла. Рассеиватель состоит из круглообразных элементов стекла, выгнутых и матовых.



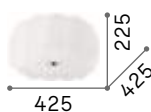
IP20

7,700 Kg / 0,1448 m³
E27 max 8 x 60W

094014 Белый

3000 K
900 lm

123899



IP20

5,100 Kg / 0,1202 m³
E27 max 5 x 60W

093963 Белый

3000 K
900 lm

123899



P. 157 P. 382



Cloud

Арматура с декоративными элементами из металла матовой краски. Рассеиватели из акрилового материала опала цвета. Издаёт непрямой свет. Цвет: белый.

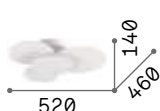
LED Светодиодный источник света
3000 K, 17.500 часов
продолжительности службы.



IP20

4,700 Kg / 0,0792 m³
LED 46W / 3350 lm

285207 Белый



IP20

3,200 Kg / 0,0647 m³
LED 33W / 2450 lm

263519 Белый





Corolla

Металлическая арматура, покрашенная в бело-матовый цвет. Опаловый матовый рассеиватель из поликарбоната.

LED

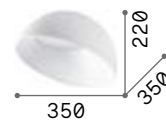
Светодиодный источник света
3000 К, 50.000 часов
продолжительности службы.



■ □ IP20

2,450 Kg / 0,0274 m³
LED 24W / 2750 lm

297149 Белый



■ □ IP20

2,450 Kg / 0,0304 m³
LED 24W / 2750 lm

297101 Белый



Ziggy

Корпус света из металла порошковой окраски. Внутренние рассеивающие поверхности из поликарбоната матового опалового цвета.


LED

Светодиодный источник света 3000 К, 50.000 часов продолжительности службы.



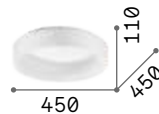
6,660 Kg / 0,0953 m³
LED 62W / 7350 lm

317908 Белый
321615 Чёрный



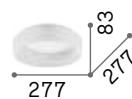
4,000 Kg / 0,0553 m³
LED 43W / 4400 lm

293790 Белый
307213 Чёрный



2,500 Kg / 0,0324 m³
LED 30W / 3150 lm

293783 Белый
307206 Чёрный



1,350 Kg / 0,0096 m³
LED 21W / 2750 lm

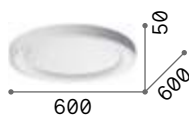
293776 Белый
293769 Чёрный



Planet

Основание и центральный отражающий диск из матового окрашенного металла. Матовый опаловый рассеиватель из поликарбоната. Покрытие: белое, чёрное.


LED Светодиодный источник света
3000 К, 30.000 часов
продолжительности службы.



■ □ IP20

2,950 Kg / 0,0365 m³
LED 29W / 2650 lm

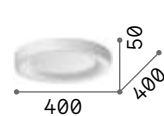
312378 Белый
312361 Чёрный



■ □ IP20

2,150 Kg / 0,0257 m³
LED 25W / 2250 lm

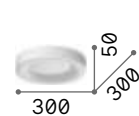
312354 Белый
328157 Чёрный



■ □ IP20

1,350 Kg / 0,0168 m³
LED 20W / 1850 lm

312347 Белый
312330 Чёрный



■ □ IP20

0,820 Kg / 0,0097 m³
LED 15W / 1350 lm

312323 Белый
328140 Чёрный



P. 130 P. 508

Mix Up

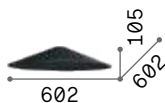
Сменные абажуры и арматура из металла порошковой окраски. Покрытием белым или черным.



IP20

0,270 Kg / 0,005 m³
E27 max 1x60W

292847 Белый
292830 Чёрный




2,000 Kg / 0,0676 m³

288437 Белый
288420 Чёрный



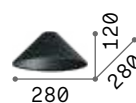
1,100 Kg / 0,0446 m³

307404 Белый
288475 Чёрный



0,800 Kg / 0,0147 m³

307411 Белый
288444 Чёрный



0,500 Kg / 0,0174 m³

307428 Белый
288451 Чёрный

3000 K
900 lm
123899



260457

304625


270012

260464


345895

Set Up new

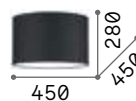
Арматуры из металла
порошковой окраски. Абажуры
их огнестойкого ПВХ покрытого
тканью. Цвета абажуров:
бежевый, голубино-серый, белый,
чёрный или дерево.



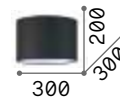
2,000 Kg / 0,1384 m³



1,260 Kg / 0,0674 m³

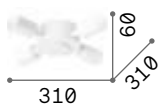


0,770 Kg / 0,0221 m³



0,460 Kg / 0,0228 m³

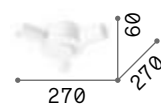
- | | | | | | | | | |
|--------|-------------|--------------------|--------|-------------|--------|-------------|--------|-------------|
| 345918 | Белый | <small>new</small> | 260471 | Белый | 260457 | Белый | 260433 | Белый |
| 345932 | Голуб.-сер. | <small>new</small> | 304632 | Голуб.-сер. | 304625 | Голуб.-сер. | 304618 | Голуб.-сер. |
| 345925 | Чёрный | <small>new</small> | 270029 | Чёрный | 270012 | Чёрный | 270005 | Чёрный |
| 339269 | Бежевый | <small>new</small> | 260488 | Бежевый | 260464 | Бежевый | 260440 | Бежевый |
| 339276 | Дерево | <small>new</small> | 345901 | Дерево | 345895 | Дерево | 345888 | Дерево |



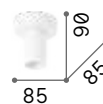
1,000 Kg / 0,0047 m³
E27 max 4 x 42W



1,000 Kg / 0,0047 m³
E27 max 4 x 42W



0,850 Kg / 0,0041 m³
E27 max 3x 42W



0,300 Kg / 0,0010 m³
E27 max 1x 42W

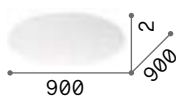
- | | | | | | | | | | | |
|--------|-------|--------------------|--------|-------|--------------------|--------|-------|--------------------|--------|-------|
| 320373 | Белый | <small>new</small> | 320373 | Белый | <small>new</small> | 348278 | Белый | <small>new</small> | 277288 | Белый |
|--------|-------|--------------------|--------|-------|--------------------|--------|-------|--------------------|--------|-------|

3000 K
900 lm
123899

3000 K
900 lm
123899

3000 K
900 lm
123899

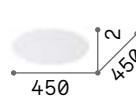
3000 K
900 lm
123899



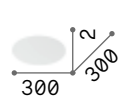
0,500 Kg / 0,0423 m³



0,700 Kg / 0,0259 m³



0,280 Kg / 0,0108 m³



0,100 Kg / 0,0061 m³

- | | | | | | | | | | |
|--------|-----------|--------------------|--------|-----------|--------|-----------|--------|-----------|--------------------|
| 339252 | Прозрачн. | <small>new</small> | 270050 | Прозрачн. | 270043 | Прозрачн. | 346847 | Прозрачн. | <small>new</small> |
|--------|-----------|--------------------|--------|-----------|--------|-----------|--------|-----------|--------------------|



P. 192 P. 434 P. 482 P. 530



Set Up Slim new

Арматуры из металла
порошковой окраски. Абажуры
их огнестойкого ПВХ покрытого
тканью. Цвета абажуров:
бежевый, голубино-серый, белый,
чёрный или дерево.



1,200 Kg / 0,1903 m³

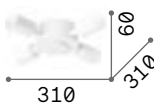


0,750 Kg / 0,1172 m³



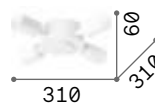
0,440 Kg / 0,0415 m³

346069	Белый	new	339290	Белый	new	345987	Белый	new
339283	Голуб.-сер.	new	346045	Голуб.-сер.	new	346007	Голуб.-сер.	new
346083	Чёрный	new	346038	Чёрный	new	345994	Чёрный	new
346052	Бежевый	new	346014	Бежевый	new	345970	Бежевый	new
346076	Дерево	new	346021	Дерево	new	339306	Дерево	new



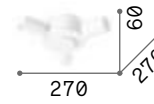
■ □ IP20

1,000 Kg / 0,0047 m³
E27 max 4 x 42W



■ □ IP20

1,000 Kg / 0,0047 m³
E27 max 4 x 42W



■ □ IP20

0,850 Kg / 0,0041 m³
E27 max 3x 42W

320373	Белый	new	320373	Белый	new	348278	Белый	new
--------	-------	--------------------------------------	--------	-------	--------------------------------------	--------	-------	--------------------------------------



3000 K
900 lm

123899



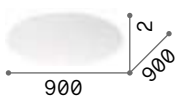
3000 K
900 lm

123899



3000 K
900 lm

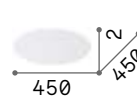
123899



0,500 Kg / 0,0423 m³



0,700 Kg / 0,0259 m³



0,280 Kg / 0,0108 m³

339252	Прозрачн.	new	270050	Прозрачн.		270043	Прозрачн.	
--------	-----------	--------------------------------------	--------	-----------	--	--------	-----------	--





Set Up Ultra Slim new

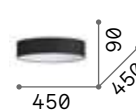
Арматуры из металла
порошковой окраски. Абажуры
их огнестойкого ПВХ покрытого
тканью. Цвета абажуров:
бежевый, голубино-серый, белый,
чёрный или дерево.



0,800 Kg / 0,1124 m³

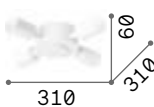


0,600 Kg / 0,0613 m³

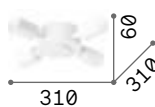


0,500 Kg / 0,0265 m³

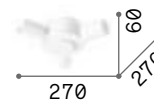
- | | | | | | | | | |
|--------|-------------|--------------------|--------|-------------|--------------------|--------|-------------|--------------------|
| 346182 | Белый | <small>new</small> | 346144 | Белый | <small>new</small> | 339337 | Белый | <small>new</small> |
| 346205 | Голуб.-сер. | <small>new</small> | 346168 | Голуб.-сер. | <small>new</small> | 346120 | Голуб.-сер. | <small>new</small> |
| 339313 | Чёрный | <small>new</small> | 346151 | Чёрный | <small>new</small> | 346113 | Чёрный | <small>new</small> |
| 346175 | Бежевый | <small>new</small> | 346137 | Бежевый | <small>new</small> | 346090 | Бежевый | <small>new</small> |
| 346199 | Дерево | <small>new</small> | 339320 | Дерево | <small>new</small> | 346106 | Дерево | <small>new</small> |



1,000 Kg / 0,0047 m³
E27 max 4 x 42W



1,000 Kg / 0,0047 m³
E27 max 4 x 42W



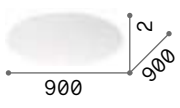
0,850 Kg / 0,0041 m³
E27 max 3x 42W

- | | | | | | | | | |
|--------|-------|--------------------|--------|-------|--------------------|--------|-------|--------------------|
| 320373 | Белый | <small>new</small> | 320373 | Белый | <small>new</small> | 348278 | Белый | <small>new</small> |
|--------|-------|--------------------|--------|-------|--------------------|--------|-------|--------------------|

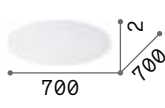
 3000 K
900 lm
123899

 3000 K
900 lm
123899

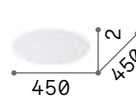
 3000 K
900 lm
123899



0,500 Kg / 0,0423 m³



0,700 Kg / 0,0259 m³



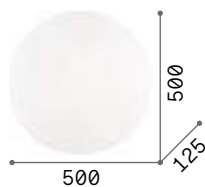
0,280 Kg / 0,0108 m³

- | | | | | | | | | |
|--------|-----------|--------------------|--------|-----------|--|--------|-----------|--|
| 339252 | Прозрачн. | <small>new</small> | 270050 | Прозрачн. | | 270043 | Прозрачн. | |
|--------|-----------|--------------------|--------|-----------|--|--------|-----------|--|



Simply

Рассеиватель из прозрачного стекла пескоструйной обработки. Закрепляющие стекло крючки из окрашенного металла с пружинной системой фиксации.

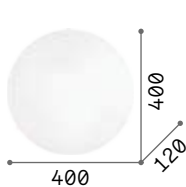


3,190 Kg / 0,0511 m³
E27 max 4 x 60W

007991 Белый

3000 K
340 lm

101286



1,670 Kg / 0,0284 m³
E27 max 3 x 60W

007984 Белый

3000 K
340 lm

101286

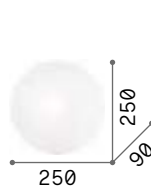


1,010 Kg / 0,0107 m³
E27 max 2 x 60W

007977 Белый

3000 K
340 lm

101286



0,670 Kg / 0,0060 m³
E27 max 1 x 60W

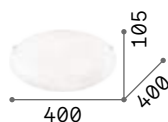
007960 Белый

3000 K
340 lm

101286

Lana

Рассеиватель из прозрачного стекла с декорациями трафаретной печати внутри и пескоструйной обработкой снаружи. Закрепляющие плафон крючки из хромированного металла.

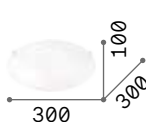


1,500 Kg / 0,0279 m³
E27 max 3 x 60W

068145 Белый

3000 K
340 lm

101286



0,800 Kg / 0,0168 m³
E27 max 2 x 60W

068138 Белый

3000 K
340 lm

101286



P. 153





Shell


Рассеиватель из прозрачного стекла сделан на раскаленном листе и внутри отделан песчинками. Закрепляющий плафон элемент из металла. Доступен в прозрачном виде с хромированными элементами или в янтарном с латунными элементами.



008622



140193




8,850 Kg / 0,0943 m³
E27 max 6 x 60W

008622 Прозрач.
140193 Янтарь

3000 K
430 lm

101279

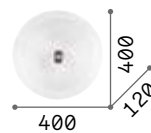


6,150 Kg / 0,0647 m³
E27 max 4 x 60W

008615 Прозрач.
140186 Янтарь

3000 K
430 lm

101279




3,940 Kg / 0,0381 m³
E27 max 3 x 60W

008608 Прозрач.
140179 Янтарь

3000 K
430 lm


101279



Look

Основание крепления из выточенного алюминия. Цилиндрический рассеиватель из металла порошковой краски белого или чёрного цвета или в матовой латуни краске.

LED Лампочки LED GU10 7W 3000 K включены. Код **123943**



3,070 Kg / 0,0053 m³
GU10 max 1x28W

259260 Белый
259277 Чёрный

3000 K
540 lm

123943

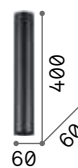


1,380 Kg / 0,0043 m³
GU10 max 1x28W

233352 Белый
233321 Чёрный

3000 K
540 lm

123943

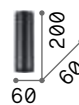


0,740 Kg / 0,0025 m³
GU10 max 1x28W

233215 Белый
233192 Чёрный

3000 K
540 lm

123943



0,400 Kg / 0,0013 m³
GU10 max 1x28W

233079 Белый
233062 Чёрный
285214 Латунь

3000 K
540 lm

123943

P. 078 **P. 381** **P. 506** **P. 698**




Sky

Корпус света-рассеиватель из металла порошковой краски белого или чёрного цвета.
Система крепления без винтов на виду.

LED Лампочки LED GU10 7W 3000 K включены. Код **123943**




■ IP20  INCLUDED
1,940 Kg / 0,0047 m³
GU10 max 1x28W

234007 ■ Белый
233970 ■ Чёрный

 **3000 K**
540 lm
123943




■ IP20  INCLUDED
1,090 Kg / 0,0027 m³
GU10 max 1x28W

233833 ■ Белый
233826 ■ Чёрный

 **3000 K**
540 lm
123943



■ IP20  INCLUDED
0,600 Kg / 0,0016 m³
GU10 max 1x28W

233772 ■ Белый
233765 ■ Чёрный

 **3000 K**
540 lm
123943

Nitro Round new

Корпус света из алюминия матовой белой или чёрной краски. Внутренняя часть из пластика. Источник света встроенным LED с линзой.

Источник	LED DOB / COB	Длительность	50.000 h
Мощность	4W / 25W	LED	
Драйвер включен	On/Off	Класса изоляции	I - II
Драйверы доступны	No	III	20
□□□	2700 K / 3000 K	Материал	Алюминий
□□□	≥90		

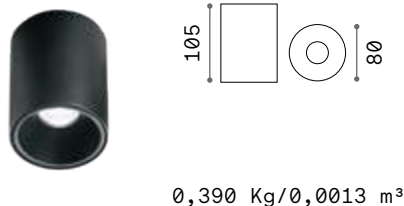


LED DOB

Мощнос.	Угол	□□□ □□	□□□	Отделка	Код
4W	40°	290 lm	2700K	Белый	□ 342788
				Чёрный	■ 342795
		320 lm	3000K	Белый	□ 299419
				Чёрный	■ 299402

new

new

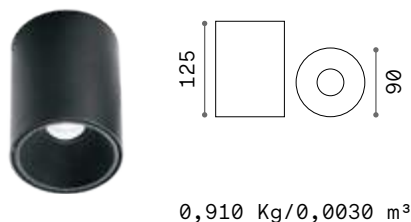


LED COB BRIDGELUX

Мощнос.	Угол	□□□ □□	□□□	Отделка	Код
10W	28°	900 lm	2700 K	Белый	□ 341781
				Чёрный	■ 341798
		1000 lm	3000 K	Белый	□ 205991
				Чёрный	■ 206004

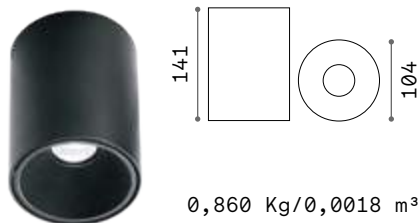
new

new



LED COB BRIDGELUX

Мощнос.	Угол	□□□ □□	□□□	Отделка	Код
15W	36°	1400 lm	3000 K	Белый	□ 205977
				Чёрный	■ 205984



LED COB BRIDGELUX

Мощнос.	Угол	□□□ □□	□□□	Отделка	Код
25W	33°	2350 lm	3000 K	Белый	□ 319568
				Чёрный	■ 322711

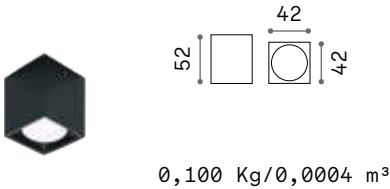


299402

Nitro Square

Корпус света из алюминия матовой белой или чёрной краски. Внутренняя часть из пластика. Источник света встроенным LED с линзой.

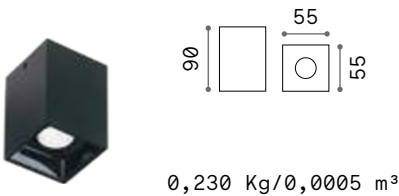
Источник	LED DOB / COB	□□□	≥90
Мощность	5W / 25W	Длительность	50.000 h
Драйвер включен	On/Off	LED	
Драйверы доступны	No	Класса изоляции	I - II
□□□	3000 K / 4000 K	Материал	Алюминий



LED DOB

Мощнос.	Угол	□□□ □□	□□□	Отделка	Код
5W	40°	370 lm	3000K	Белый	319797
				Чёрный	319803

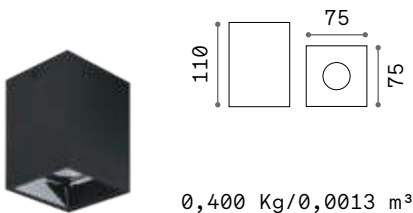
0,100 Kg/0,0004 m³



LED COB BRIDGELUX

Мощнос.	Угол	□□□ □□	□□□	Отделка	Код
10W	28°	1000 lm	3000 K	Белый	206035
				Чёрный	206042

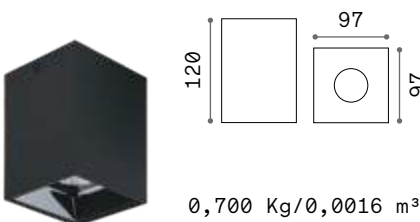
0,230 Kg/0,0005 m³



LED COB BRIDGELUX

Мощнос.	Угол	□□□ □□	□□□	Отделка	Код
15W	36°	1400 lm	3000 K	Белый	206011
				Чёрный	206028

0,400 Kg/0,0013 m³



LED COB BRIDGELUX

Мощнос.	Угол	□□□ □□	□□□	Отделка	Код
25W	33°	2350 lm	3000 K	Белый	319575
				Чёрный	319582

0,700 Kg/0,0016 m³



319803

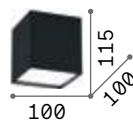


Kubiko

Алюминиевый корпус света
порошковой покраски.
Рассеиватель из глянцевого
опалового поликарбоната.
Магнитная система крепления.
Покраска: белая, чёрная.

LED

Светодиодный источник света
3000 К, 30.000 часов
продолжительности службы.



IP20

0,660 Kg / 0,0020 m³
LED 10W / 1100 lm

303321 ■ Белый
303314 ■ Чёрный



303321



303314



Mood

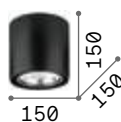
Корпус света из металла доступен в квадратном или круглом виде. Черный внутри и белый или черный цвет снаружи. Внутренний рассеиватель вращаемый.

LED Лампочки GU10 7W и GU10 10W 3000 K включены.



140841

243924



1,210 Kg / 0,0061 m³
GU10 max 1x 50W

140872 Белый
243450 Чёрный

3000 K
750 lm

189031

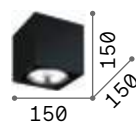


0,400 Kg / 0,0022 m³
GU10 max 1x 28W

140841 Белый
243924 Чёрный

3000 K
540 lm

123943

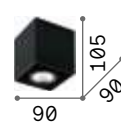


1,420 Kg / 0,0068 m³
GU10 max 1x 50W

140933 Белый
243931 Чёрный

3000 K
750 lm

189031



0,460 Kg / 0,0023 m³
GU10 max 1x 28W

140902 Белый
243948 Чёрный

3000 K
540 lm

123943



Spike

Корпус света из алюминия
порошкового или
плакированного алюминия.
Поставляется с источником
GX53 или встроенным
светодиодом с матовым опаловым
рассеивателем из поликарбоната.
Цвета: белый, чёрный или
матовая латунь.

Лампочки LED GX53 9W 3000 K
включены. Код **123936**.

LED

Светодиодный источник света
3000 K, 25.000 часов
продолжительности службы. Код
345468, 336008, 345475



285238



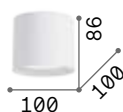
310893



328799

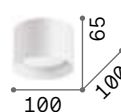


317496



0,340 Kg / 0,0012 m³
LED 10W / 1100 lm

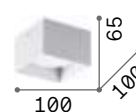
345468 Белый **new**
336008 Чёрный **new**
345475 Латунь **new**



0,240 Kg / 0,0017 m³
GX53 max 1x15W

277417 Белый
310886 Хром
278704 Чёрный
285238 Латунь
310893 Медь

3000 K
910 lm
123936



0,220 Kg / 0,0014 m³
GX53 max 1x15W

317489 Белый
328799 Хром
317496 Чёрный
317502 Латунь
328812 Медь


3000 K
910 lm
123936

Oak

Корпус света из гипса или цемента. Центральный ориентируемый патрон из окрашенного металла.



Артикул подходящий для краски и покраски.



■ □ IP20

1,730 Kg / 0,0082 m³
GU10 max 1x 35W

150420 Белый
150437 Цемент



3000 K
410 lm



108292

P. 082

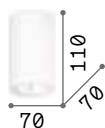


Tower

Основа крепления из пластикового материала с байонетной системой. Корпус света полностью из гипса. Устанавливает заменяемые лампочки GU10.



Артикул подходящий для краски и покраски.



■ □ IP20

0,430 Kg / 0,0023 m³
GU10 max 1x 35W

155869 Белый



3000 K
410 lm

108292



■ □ IP20

0,620 Kg / 0,0023 m³
GU10 max 1x 35W

155791 Белый



3000 K
410 lm

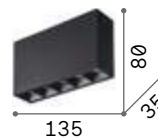
108292





Lika

Серия встраиваемых прямоугольных светодиодных модулей из литого алюминия, чёрной или белой краски и с рефлектором из поликарбоната. Модули доступны с пятью линзами. Специально спроектирован, чтобы избежать ослепления (UGR <16), его идеальным размещением являются ОФИСЫ и КОММЕРЧЕСКИЕ помещения.



IP20

0,370 Kg / 0,0011 m³
LED 12,5W / 1200 lm

248530 ■ Белый
244884 ■ Чёрный



Светодиодный источник света
3000 К, 50.000 часов
продолжительности службы.



P. 784



Dynamite

Арматура из металла
порошковой окраски или
плакированного и почищенного.
Рассеиватели ориентируемые.



Лампочки LED GU10 7W 3000 K
включены. Код **123943**



0,430 Kg / 0,0037 m³
GU10 max 1x28W

231495 Белый
231471 Чёрный
244662 Латунь

3000 K
540 lm

123943



P. 096

Play

Основа, шарнир и ориентируемый корпус света из литого алюминия порошковой окраски. Рассеиватель из акрилового материала с неровным украшением. Доступный в чёрном или белом покрытии с задней крышкой и фронтальной внутренней шайбой чёрного цвета.

LED Светодиодный источник света
3000 K, 30.000 часов
продолжительности службы.



IP20

0,240 Kg / 0,0010 m³
LED 7W / 520 lm

258287 Белый
268101 Чёрный



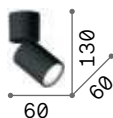
P. 778



Toby

Арматура из литого алюминия порошковой окраски. Ориентируемые рассеиватели вращаются и наклоняются. Цвета: белый или чёрный.

LED Лампочки LED GU10 7W 3000 K
включены. Код 123943



IP20

0,220 Kg / 0,0008 m³
GU10 max 1x 35W

271538 Белый
271545 Чёрный

3000 K
540 lm

123943





Petit

Корпус света из металла
плакированного или матовой
краски. Система крепления без
винтов на виду. Доступен с белой,
чёрной и латуни краски.

LED

Лампочки LED E27 8W Globo
D95 3000 K включены в моделях:
232966, 232980 и 233031.
Код **101330**



0,790 Kg / 0,0071 m³
E27 max 1x 42W

232966 Белый
232980 Чёрный
233031 Латунь

3000 K
950 lm
101330



232966



232980

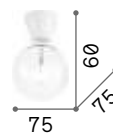


233031



Winery

Корпус света с патроном
встроенным полностью
из окрашенной керамики
глянцевого белого или чёрного
цвета.



IP20

0,290 Kg / 0,0004 m³
E27 max 1x 60W

155227 Белый
155142 Чёрный

 3000 K
1050 lm
101323



155227




155142



P. 416

Mouse


Основа, арматура и рассеиватели из металла покрытого матовой краской и хромированными деталями. Рассеиватели ориентируемые. Доступен в белой или чёрной отделке.



■ □ ⊕ IP20

1,900 Kg / 0,0157 m³
GU10 max 4 x 50W

073583 Белый
156712 Чёрный



108292



P. 412 P. 694

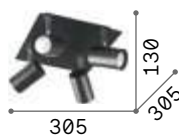


073583

156712

Spot

Основа, арматура и рассеиватели из металла матовой краски с хромированными деталями. Рассеиватели ориентируемые. Доступен в белом или чёрном покрытии.



■ □ ⊕ IP20

1,320 Kg / 0,0139 m³
GU10 max 4 x 28W

156774 Белый
156781 Чёрный



108292



P. 412 P. 694



156774

156781



Oby

Арматура из металла матовой белой краски с хромированными шарнирами. Ориентируемый корпус света с рассеивателем из белого пластикового материала.

LED Светодиодный источник света
3000 К, 20.000 часов
продолжительности службы.

1,210 Kg / 0,0058 m³ LED 24W / 2800 lm	0,870 Kg / 0,0038 m³ LED 18W / 2100 lm
196718 Белый	196701 Белый





Rudy

Арматура из литого алюминия порошковой окраски белого или чёрного цвета. Ориентируемые рассеиватели вращаются и наклоняются.

LED Лампочки LED GU10 7W 3000 K включены. Код **123943**



229089 229065

294827 294810

760 125 125	540 125 125	760 110 125	540 110 125
■ □ IP20	■ □ IP20	■ □ IP20	■ □ IP20
1,230 Kg / 0,0057 m³ GU10 max 4 x 35W	1,080 Kg / 0,0041 m³ GU10 max 3 x 35W	1,230 Kg / 0,0057 m³ GU10 max 3 x 35W	1,080 Kg / 0,0041 m³ GU10 max 3 x 35W
229089 Белый 229072 Чёрный	229065 Белый 229058 Чёрный	294827 Белый 321523 Чёрный	294810 Белый 321516 Чёрный
3000 K 540 lm	3000 K 540 lm	3000 K 540 lm	3000 K 540 lm
123943	123943	123943	123943



Profilo

Основание с встроенным креплением и металлическим регулируемым рассеивателем порошковой покраски. Покрытие: белое, чёрное.

LED


Лампочки LED GU10 7W 3000 K
включены. Код **123943**



314716



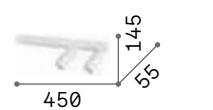
314723



1,900 Kg / 0,0151 m³
GU10 max 4 x 28W

328188 ■ Белый
328195 ■ Чёрный

3000 K
540 lm
123943



0,940 Kg / 0,0078 m³
GU10 max 2 x 28W

314716 ■ Белый
314723 ■ Чёрный

3000 K
540 lm
123943



Glim

Арматура полностью из металла порошковой окраски белого или чёрного цвета. Ориентируемый рассеиватель с заменяемой лампочкой.

LED Лампочки LED GU10 10W 3000 K включены. Код **189031**



200194



200231



P. 695

1,270 Kg / 0,0202 m³ GU10 max 4 x 50W	0,890 Kg / 0,0074 m³ GU10 max 2 x 50W	0,480 Kg / 0,0034 m³ GU10 max 1 x 50W

200217 Белый
200255 Чёрный


3000 K
750 lm
189031

200200 Белый
200248 Чёрный

3000 K
750 lm
189031

200194 Белый
200231 Чёрный

3000 K
750 lm
189031



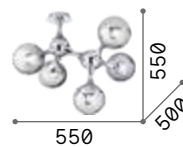
073712

241050

200484

Nodi

Арматура из хромированного или матового латунного металла. Рассеиватели из белого дуго матового или прозрачного и хромированного стекла.

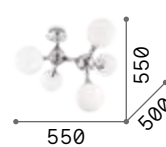


IP20

3,200 Kg / 0,1012 m³
E14 max 5 x 28W

200484 Хром

101200 3000 K
480 lm



IP20

3,200 Kg / 0,1012 m³
E14 max 5 x 28W

073712 Белый
241050 Латунь

101200 3000 K
480 lm



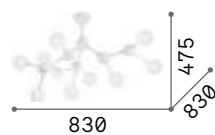
P. 175



Nodino

Арматура из металла окрашенного в хrome или в белом матовом. Рассеиватели из белого дутого матового стекла.

LED Лампочки LED G9 3W 3000 K включены. Код **209043**



3,160 Kg / 0,3975 m³
G9 max 9 x 15W

149622 Белый
133393 Хром

3000 K
510 lm
305486



Perlage

Арматура из металла с линейной структурой круглого сечения или с круглой структурой квадратного сечения.

Рассеиватели из дутого стекла.

Покрытие: матовое чёрное с янтарным или дымчатым стеклом пирекс или же матовая латунь с белыми матовыми плафонами.

LED Лампочки LED G9 3W 3000 K включены. Код **209043**



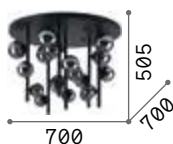
328423



328416

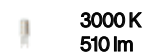


328409

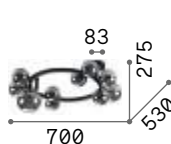


7,520 Kg / 0,1314 m³
G9 max 18 x 15W

328393 Белый
328386 Серый
328379 Янтарь




3000 K
510 lm
305486

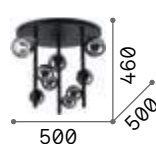


2,780 Kg / 0,0605 m³
G9 max 10 x 15W

327815 Белый
309286 Серый
327808 Янтарь

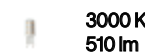


3000 K
510 lm
305486

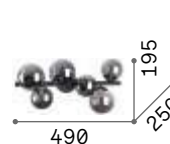


3,870 Kg / 0,0622 m³
G9 max 9 x 15W

328423 Белый
328416 Серый
328409 Янтарь

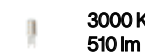


3000 K
510 lm
305486



1,550 Kg / 0,0385 m³
G9 max 6 x 15W

309279 Белый
309262 Серый
327822 Янтарь

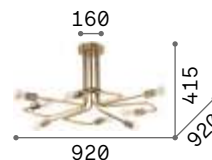


3000 K
510 lm
305486



Triumph

Основание, рожок и покрывающие патроны колбы из плакированного металла. Цвет: античная латунь.



IP20

3,270 Kg / 0,0454 m³
E27 max 8 x 42W

160313 Латунь

2200 K
370 lm

151687



P. 098



P. 424




Birds

Арматура из окрашенного металла с диском матовой латуни отделки. Рассеиватели из дутого матового белого стекла. Цвет: матовый чёрный с деталью матовой латуни краски.

LED Лампочки LED G9 3W 3000 K включены. Код **209043**



P. 105 P. 421 P. 473 P. 497



2,800 Kg / 0,1535 m³
G9 max 5 x 15W

273631 ■ Чёрный

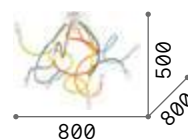
3000 K
510 lm

305486



Multiflex

Арматура из металла матовой краски.
Гибкие рожки из металла покрыты резиной.



IP20

4,330 Kg / 0,0353 m³
E14 max 8 x 28W

159010 Цветовой

3000 K
420 lm


101217



Octopus

Основа из металла матовой краски. Рожки гибкие покрыты резиной белого или многоцветного цвета. Рассеиватели из прозрачного дутого стекла пескоструйной обработки.

LED Лампочки LED G9 3W 3000 K включены. Код **209043**



3,000 Kg / 0,0390 m³
G9 max 6 x 28W

174921 Белый
174976 Цветовой

3000 K
510 lm
305486



Maracas

Арматура полностью из металла матовой латуни краски. Ориентируемые рассеиватели из дутого прозрачного стекла.

LED Лампочки LED G4 2W 3000 K включены. Код **222257**



1,280 Kg / 0,0242 m³
G4 max 6 x 2W

200361 Латунь

3000 K
200 lm

222257



0,960 Kg / 0,0142 m³
G4 max 4 x 2W

200354 Латунь

3000 K
200 lm

222257




P. 424



Gourmet

Потолочная чаша и арматура из металла матовой краски. Рассеиватель из облицованного дутого матового белого стекла. Покрытие черное и матовая латунь.

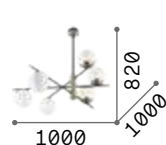


■ □ IP20

5,400 Kg / 0,1765 m³
E14 max 9 x 28W

289489 ■ Чёрный

💡 3000 K
420 lm
101217



■ □ IP20

3,670 Kg / 0,1017 m³
E14 max 6 x 28W

289496 ■ Чёрный

💡 3000 K
420 lm
101217



Atlas

Металлическая арматура с матовым покрытием и регулируемыми рожками. Матовые белые рассеиватели из дутого стекла. Покрытие: белое, чёрное, золотое.

LED Лампочки LED G9 3W 3000 K включены. Код **209043**




328201



311357



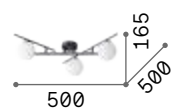
311340



2,400 Kg / 0,0591 m³
G9 max 5 x 4W

328225 Белый
328218 Чёрный
311364 Золото

305486
3000 K
510 lm



1,500 Kg / 0,0397 m³
G9 max 3 x 4W

328201 Белый
311357 Чёрный
311340 Золото

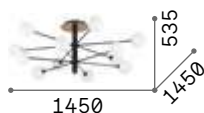
305486
3000 K
510 lm



Cosmopolitan

Арматура из металла матовой краски. Рассеиватели из дутого матового белого стекла. Цвета: чёрный с деталями матовой латуни краски.

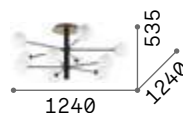
LED Лампочки LED G9 3W 3000 K включены. Код **209043**



7,600 Kg / 0,1787 m³
G9 max 12 x 15W

273709 ■ Чёрный

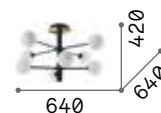
3000 K
510 lm
305486



6,500 Kg / 0,1397 m³
G9 max 10 x 15W

273693 ■ Чёрный

3000 K
510 lm
305486



3,040 Kg / 0,0579 m³
G9 max 8 x 15W

328485 ■ Чёрный

3000 K
510 lm
305486



Angolo

Арматура плакированная или из металла порошковой окраски. Рассеиватель из белого дугого матового стекла. Покраска черная или матовая латунь.

LED Лампочки LED G9 3W 3000 K включены. Код **209043**



284286

284330



IP20

1,650 Kg / 0,0377 m³
G9 max 3 x 28W

284286 ■ Чёрный
284330 ■ Латунь

3000 K
510 lm
305486



P. 476 P. 500



Lingotto

Арматура из окрашенного металла: матовая чёрная основа и каркас матовой латуни или полностью чёрный матовый. Рассеиватели из облицованного дутого матового белого стекла.



5,580 Kg / 0,0540 m³
E14 max 4 x 28W

327860 ■ Чёрный
198156 ■ Латунь

3000 K
420 lm
101217



3,370 Kg / 0,0451 m³
E14 max 2 x 28W

304137 ■ Чёрный
198149 ■ Латунь

3000 K
420 lm
101217



1,810 Kg / 0,0183 m³
E14 max 1 x 28W

327853 ■ Чёрный
198132 ■ Латунь

3000 K
420 lm
101217



P. 100



P. 477



Ping Pong

Металлическое основание порошковой покраски. Рассеиватели с матовыми прозрачными акриловыми сферами. Встроенный драйвер. Покрытие: белое, чёрное, шлифованная латунь.



LED Светодиодный источник света 3000 К, 50.000 часов продолжительности службы.



■ □ IP20

1,290 Kg / 0,0119 m³
LED 18W / 1500 lm

328256 ■ Белый
313290 ■ Чёрный
328263 ■ Латунь



■ □ IP20

0,860 Kg / 0,0077 m³
LED 12W / 1000 lm

328232 ■ Белый
313283 ■ Чёрный
328249 ■ Латунь

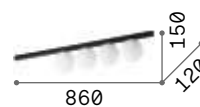
■ P. 428 ■ P. 472 ■ P. 505



Binomio

Металлическая арматура.
 Рассеиватели из дутого белого
 матового стекла с винтовым
 креплением. Покрытие: белое,
 чёрное, шлифованная латунь.


LED Лампочки LED G9 3W 3000 K
 включены. Код **209043**



IP20
1,550 Kg / 0,0240 m³
G9 max 3 x 4W

328454 Белый
310688 Чёрный
328461 Латунь

3000 K
510 lm
305486



IP20
1,200 Kg / 0,0145 m³
G9 max 2 x 4W

328430 Белый
310671 Чёрный
328447 Латунь

3000 K
510 lm
305486



Hermes


Основа и арматура из
плакированного металла.
Рассеиватели из облицованного
дутого матового белого стекла.
Покрытие белое или матовая
латунь.

LED Лампочки LED G9 3W 3000 K
включены. Код **209043**



316680

288277




2,500 Kg / 0,0296 m³
G9 max 5 x 28W

316680 Белый
288277 Латунь

3000 K
510 lm

305486




1,700 Kg / 0,0252 m³
G9 max 3 x 28W

322674 Белый
288260 Латунь

3000 K
510 lm

305486

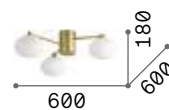


2,700 Kg / 0,0209 m³
G9 max 5 x 28W

322698 Белый
316697 Латунь

3000 K
510 lm

305486



2,500 Kg / 0,0209 m³
G9 max 3 x 28W

322667 Белый
317007 Латунь

3000 K
510 lm

305486



Ninfea

Основа из металла порошковой окраски или плакированная. Рассеиватель из облицованного дутого матового белого стекла. Покрытие белое или матовая латунь.

LED Лампочки LED GX53 9W 3000 K включены. Код **123936**



306957

293653



460



360



2,550 Kg / 0,0484 m³
GX53 max 3 x 15W

1,700 Kg / 0,0302 m³
GX53 max 2 x 15W

306964 Белый
293660 Латунь

306957 Белый
293653 Латунь

3000 K
910 lm

123936

3000 K
910 lm

123936



P. 431



P. 471



Penta

Металлическое основание.
 Рассеиватели из дутого белого
 матового стекла с винтовым
 креплением. Покрытие:
 шлифованное золото.

LED Лампочки LED G9 3W 3000 K
 включены. Код **209043**



1,700 Kg / 0,0239 m³
G9 max 3 x 4W

1,020 Kg / 0,0179 m³
G9 max 2 x 4W

314822 ■ Золото

314815 ■ Золото

3000 K
510 lm
305486

3000 K
510 lm
305486

P. 431



Lumiere

Металлическая арматура и детали, покрашенные в матовый чёрный цвет. Центральный трубчатый рассеиватель белого цвета. Декоративные элементы из глянцевого белого и прозрачного серого дутого стекла.

LED Светодиодный источник света
3000 К, 25.000 часов
продолжительности службы.



■ □ IP20

1,760 Kg / 0,0197 m³
LED 18W / 2250 lm

314235 Белый



■ □ IP20

2,070 Kg / 0,0415 m³
LED 18W / 2250 lm

314228 Белый



P. 178



P. 465




P. 496



Daisy

Основание из металла
покрытого золотистой фольгой.
Рассеиватели из дутого матового
белого стекла с рельефными
срезами.



■ □ IP20

12,000 Kg / 0,1711 m³
E27 max 6 x 52W

247779 ■ Золото

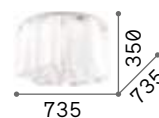
💡 3000 K
900 lm

123899



Compo

Арматура из металла хромированного или окрашенного в белой матовой краске. Декоративные элементы из дутого белого облицованного и матового стекла или прозрачно-серого.

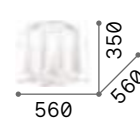


IP20

17,200 Kg / 0,3008 m³
E27 max 10 x 52W

125510 Белый
172804 Серый

3000 K
910 lm
119571



IP20

9,900 Kg / 0,1918 m³
E27 max 6 x 52W

125503 Белый
172828 Серый

3000 K
910 lm
119571



125503




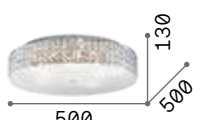
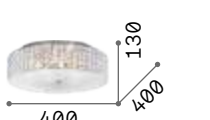
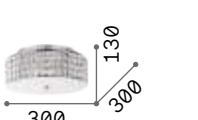








172828



Roma

Арматура и детали из хромированного металла. Рассеиватель из квадратных хрустальных элементов с фацетом на боковой части и нижнее стекло пескоструйной обработки.

LED Лампочки LED G9 3W 3000 K включены. Код **209043**

			
600	500	400	300
 IP20	 IP20	 IP20	 IP20
9,600 Kg / 0,1220 m³ G9 max 12 x 40W	6,800 Kg / 0,0905 m³ G9 max 9 x 40W	4,800 Kg / 0,0588 m³ G9 max 6 x 40W	2,500 Kg / 0,0390 m³ G9 max 4 x 40W
087870 Хром	087863 Хром	000657 Хром	093093 Хром
 3000 K 510 lm	 3000 K 510 lm	 3000 K 510 lm	 3000 K 510 lm
305486	305486	305486	305486

 **P. 438**  **P. 486**



Pashà

Арматура из металла.
 Рассеиватель состоит из
 нанизанных хрустальных
 бусинок с фацетом, нижняя
 часть закрыта круглообразным
 стеклом пескоструйной
 обработки.



164991



165004

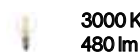


P. 205 P. 438




13,000 Kg / 0,1809 m³
 E14 max 14 x 40W

164991 Хром
 165004 Золото

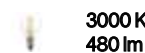


101200

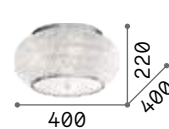


8,800 Kg / 0,1040 m³
 E14 max 10 x 40W

100746 Хром
 100791 Золото

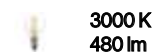


101200



6,200 Kg / 0,0529 m³
 E14 max 6 x 40W

100784 Хром
 100807 Золото



101200



King

Рассеиватель состоит из металлических колец серебряного или золотистого цвета с восьмиугольными хрусталиками внутри.

LED

Лампочки LED G9 3W 3000 K включены. Код **209043**



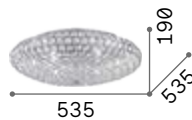
073255



073262



P. 200

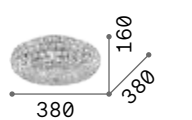


6,250 Kg / 0,0946 m³
G9 max 9 x 40W

073255 Хром
073262 Золото

3000 K
510 lm

305486

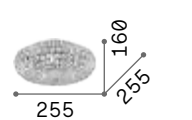


3,200 Kg / 0,0487 m³
G9 max 5 x 40W

075419 Хром
073187 Золото

3000 K
510 lm

305486



1,750 Kg / 0,0240 m³
G9 max 3 x 40W

075389 Хром
075402 Золото

3000 K
510 lm

305486












Admiral

Рассеиватель состоит из металлических колец соединённых между собой и из стеклянных элементов с фацетной огранкой внутри.

LED Лампочки LED G9 3W 3000 K включены. Код **209043**



		
		
7,050 Kg / 0,0731 m³ G9 max 8 x 40W	4,580 Kg / 0,0486 m³ G9 max 6 x 40W	3,000 Kg / 0,0318 m³ G9 max 4 x 40W
080352 Хром	080345 Хром	080338 Хром
 3000 K 510 lm	 3000 K 510 lm	 3000 K 510 lm
305486	305486	305486

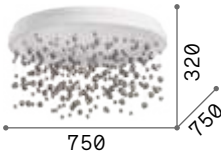
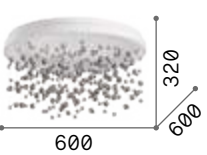
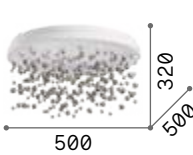





Armony

Металлическая арматура матовой краски. Подвесные декоративные элементы из металлической проволоки с прозрачными хромированными стеклянными бусинами. Покрытие белое.



LED Светодиодный источник света
3000 К, 30.000 часов
продолжительности службы.

		
750	600	500
		
10,500 Kg / 0,0961 m³ LED 70W / 6700 lm	7,830 Kg / 0,0634 m³ LED 56W / 5450 lm	5,050 Kg / 0,0393 m³ LED 48W / 4700 lm
315812 Белый	315805 Белый	328492 Белый



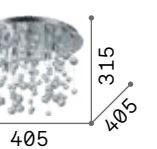









022239

Neve

Арматура из плакированного металла. Подвесные декоративные элементы со стеклянными сферами, закреплёнными на нейлоновых нитях. Цвет арматуры: хром. Цвет плафонов: прозрачный.

LED Лампочки LED G9 3W 3000 K включены. Код **209043**

		
800	630	405
 IP20	 IP20	 IP20
11,250 Kg / 0,1524 m ³ G9 max 15 x 40W	7,420 Kg / 0,0920 m ³ G9 max 12 x 40W	3,590 Kg / 0,0344 m ³ G9 max 8 x 40W
030784 Хром	022239 Хром	022222 Хром
 3000 K 510 lm	 3000 K 510 lm	 3000 K 510 lm
305486	305486	305486



Moonlight

Арматура из металла хромированной или золотистой краски. Подвески с восьмиугольными хрусталиками и шарами из хрусталя с фацетом.

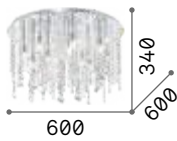
LED Лампочки LED G9 3W 3000 K включены. Код **209043**

800 360 800	600 360 600	400 360 400	260 200 260
■ IP20	■ IP20	■ IP20	■ IP20
11,800 Kg / 0,1524 m³ G9 max 15 x 40W	6,000 Kg / 0,0933 m³ G9 max 12 x 40W	2,900 Kg / 0,0398 m³ G9 max 8 x 40W	1,500 Kg / 0,0144 m³ G9 max 5 x 40W
077819 ■ Хром 082790 ■ Золото	077802 ■ Хром 082783 ■ Золото	077796 ■ Хром 080932 ■ Золото	094649 ■ Хром 094663 ■ Золото
3000 K 510 lm	3000 K 510 lm	3000 K 510 lm	3000 K 510 lm
305486	305486	305486	305486

Royal

Круглая арматура и металлические патроны в хромовом покрытии. Подвески из восьмиугольных, квадратных, прямоугольных хрусталей с фацетом и капель.

LED Лампочки LED G9 3W 3000 K включены. Код **209043**

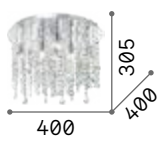


■ IP20

5,900 Kg / 0,0881 m³
G9 max 12 x 40W

053004 ■ Хром

■ 3000 K
510 lm
305486



■ IP20

2,840 Kg / 0,0379 m³
G9 max 8 x 40W

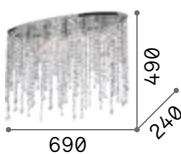
052991 ■ Хром

■ 3000 K
510 lm
305486



Rain

Арматура из хромированного металла. Подвески с элементами из хрусталя с фацетом разной формы и каплями.




■ IP20

3,820 Kg / 0,0225 m³
E14 max 5 x 40W

008455 ■ Хром

■ 3000 K
470 lm
101224



■ IP20

1,800 Kg / 0,0094 m³
E14 max 3 x 40W

008370 ■ Хром

■ 3000 K
470 lm
101224

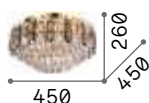


P. 201

Magnolia

Арматура из металла с золотистым покрытием. Декоративные элементы из прозрачного хрустала с фацетом. В верхней части чередуются прозрачные элементы с серыми элементами.

LED Лампочки LED G9 3W 3000 K включены. Код **209043**



9,780 Kg / 0,0984 m³
G9 max 7 x 15W

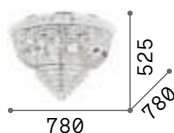
241296 ■ Золото

3000 K
510 lm

305486

Dubai

Арматура из металла хромированного или цвета латуни. Декоративные элементы с бусами, восьмиугольниками и призмами из прозрачного хрустала с фацетом.

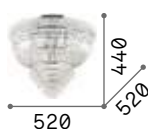


14,290 Kg / 0,3881 m³
E14 max 24 x 28W

243566 ■ Хром
243498 ■ Латунь

3000 K
470 lm

101224

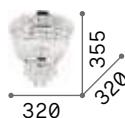


6,310 Kg / 0,1413 m³
E14 max 6 x 28W

207186 ■ Хром
201016 ■ Латунь

3000 K
470 lm

101224



3,010 Kg / 0,0392 m³
E14 max 3 x 28W

207162 ■ Хром
200996 ■ Латунь

3000 K
470 lm

101224



P. 208



P. 439



207186



201016



Martinez


Арматура из хромированного или золотистого металла. Декоративные элементы с цепочками восьмиугольных хрусталиков и пластинами из прозрачного хрусталя с факетом.



166285



213569



IP20

17,500 Kg / 0,0807 m³
E14 max 8 x 40W

166285 Хром
213569 Золото

3000 K
470 lm

101224



P. 202



Carlton

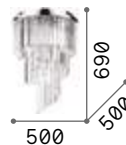
Арматура из хромированного или золотистого металла. Декоративные элементы с цепочками восьмиугольных хрусталиков и пластинами из прозрачного хрустала с факетом.



168937



213507

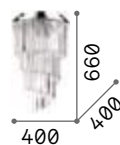


■ IP20

13,840 Kg / 0,1563 m³
E14 max 12 x 40W

168937 Хром
213507 Золото

3000 K
470 lm
101224



■ IP20

10,200 Kg / 0,1066 m³
E14 max 8 x 40W

168920 Хром

3000 K
470 lm
101224



Настенные СВЕТИЛЬНИКИ

Интерьеры

Оглавление в алфавитном порядке

Ali	387	Filo	392	Oby	415	Spot	412
Alma	394	Firenze	444	Opera	440	Strauss	443
Balance	371	Fix	366	Ovalino	382	Swan	440
Barber	415	Flash	380	Oz	362	Theo	393
Bean	402	Florian	442	Page	403	Tick	432
Binomio	429	Focus	398	Pan	430	Triplo	386
Birds	421	Frida	419	Pasha'	438	Triumph	424
Bonne Nuit	406	Gea	436	Paul	382	Tudor	387
Book	411	Gim	414	Pegaso	441	Winery	416
Bow	396	Gioconda	443	Peggy	365	Zig Zag	378
Box	367	Goose	400	Penta	431		
Camerino	388	Harem	446	Perlage	423		
Cantina	426	Hotel	437	Peter	445		
Carlton	439	Igor	420	Piano	409		
Carta	385	Io	399	Ping Pong	428		
Chalet	444	Kepler	422	Pipe	404		
Click	370	Komodo	408	Posta	368		
Clip	369	Linus	375	Pouche	365		
Corte	441	Lite	405	Pretty	388		
Cover	364	Look	381	Prive'	389		
Craft	374	Make-Up	395	Probe	410		
Cube	370	Mapa	384	Radio	417		
Delta	372	Maracas	424	Retro'	397		
Desk	374	Minimal	418	Riflesso	395		
Dodo	414	Mirror-10	396	Roma	438		
Dubai	439	Mirror-20	397	Rudy	413		
Dynamo	401	Moris	366	Santa	447		
Echo	376	Mouse	412	Set Up	434		
Eclissi	433	Negresco	442	Shower	427		
Edison	416	Newton	426	Sky	381		
Equinox	425	Ninfea	431	Smarties	385		
Essence	390	Nordik	436	Soda	383		

Carta

Pag 385



new



Oz 362



Cover 364



Click 370



Cube 370



FlashGesso 380



Sky 381



Tripla 386



Ali 387



Alma 394



Make Up 395



Goose 400



Dynamo 401



Probe 410



Book 411



























































Winery 416



Edison 416





























Интерьеры

Оглавление по типологии

						
Peggy 365	Pouche 365	Fix 366	Moris 366	Box 367	Posta 368	Clip 369
	 <small>new</small>					 <small>new</small>
Balance 371	Delta 372	Desk 374	Craft 374	Linus 375	Echo 376	Zig Zag 378
						
Look 381	Paul 382	Ovalino 382	Soda 383	Mapa 384	Smarties 385	Carta 385
			 <small>new</small>			
Tudor 387	Camerino 388	Pretty 388	Privè 389	Essence 390	Filo 392	Theo 393
 <small>new</small>						
Riflesso 395	Bow 396	Mirror-10 396	Mirror-20 397	Retrò 397	Focus 398	IO 399
				 <small>new</small>		
Bean 402	Page 403	Pipe 404	Lite 405	Bonne Nuit 406	Komodo 408	Piano 409
						
Mouse 412	Spot 412	Rudy 413	Gim 414	Dodo 414	Oby 415	Barber 415
						
Radio 417	Minimal 418	Frida 419	Igor 420	Birds 421	Kepler 422	Perlage 423

Интерьеры

Оглавление по типологии

		 new				 new
Triumph 424	Maracas 424	Equinoxe 425	Cantina 426	Newton 426	Shower 427	Ping Pong 428
	 new					
Penta 431	Ninfea 431	Tick 432	Eclissi 433	Set Up 434	Nordik 436	Gea 436
						
Pashà 438	Carlton 439	Dubai 439	Opera 440	Swan 440	Corte 441	Pegaso 441
						
Gioconda 443	Strauss 443	Firenze 444	Chalet 444	Peter 445	Harem 446	Santa 447



Binomio 429



Pan 430



Hotel 437



Roma 438



Negresco 442



Florian 442



Binomio

Pag 429

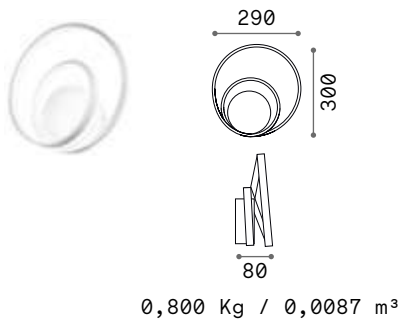
Основа и арматура из металла порошковой окраски или плакированного. Рассеиватель из опаловой резины. Покрытия: белой, чёрной и почищенной латуни краске. Доступен и в диммируемой версии DALI/Push.

LED

Светодиодный источник света 2700 / 3000 / 4000 К, 30.000 часов продолжительности службы.

Источник	LED SMD	Длительность	30.000 h
Мощность	26W / 28W	□□□	
Драйвер	On/Off / DALI/Push	Класса	II
включен		изоляция	
Драйверы	No	□	20
доступны		Материал	Алюминий
□□□	2700 K / 3000 K / 4000 K		
□□□	≥90		

LED SMD Драйвер включ.



Мощнос.	Драйвер	□□□ □	□□□	Отделка	Код		
26 W	On-Off	2450 lm	2700 K	Белый	□	342221	new
				Чёрный	■	342238	new
				Латунь	■	342245	new
		2500 lm	3000 K	Белый	□	253695	
				Чёрный	■	269399	
				Латунь	■	269405	
		2650 lm	4000 K	Белый	□	342252	new
				Чёрный	■	342269	new
				Латунь	■	342276	new
28 W	DALI/Push	2500 lm	3000 K	Белый	□	304489	
				Чёрный	■	304496	
				Латунь	■	304502	



P. 064



P. 244



P. 452



253695



269399



269405

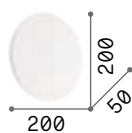


Cover

Корпус света из алюминия порошковой окраски белого или чёрного цвета. Рассеиватель из пластикового материала цвета опала. Источник света строенными LED издаёт отражённый свет.

LED

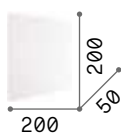
Светодиодный источник света 3000 К, 30.000 часов продолжительности службы.



■ □ IP20

0,690 Kg / 0,0028 m³
LED 11W / 1000 lm

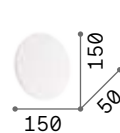
195711 ■ Белый
195759 ■ Чёрный



■ □ IP20

0,860 Kg / 0,0028 m³
LED 11W / 1000 lm

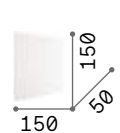
195735 ■ Белый
195773 ■ Чёрный



■ □ IP20

0,390 Kg / 0,0018 m³
LED 9,5W / 730 lm

195704 ■ Белый
195742 ■ Чёрный



■ □ IP20

0,510 Kg / 0,0018 m³
LED 9,5W / 730 lm

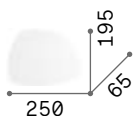
195728 ■ Белый
195766 ■ Чёрный

Peggy

Основа и арматура из металла порошковой окраски белого цвета. Рассеиватель из матового акрилового материала. Издаёт непрямой свет.

LED

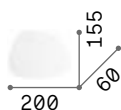
Светодиодный источник света
3000 К, 50.000 часов
продолжительности службы.



■ IP20

0,710 Kg / 0,0068 m³
LED 15W / 1500 Lm

257242 Белый



■ IP20

0,520 Kg / 0,0030 m³
LED 10,5W / 1080 Lm

257235 Белый

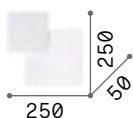


Pouche

Арматура из металла порошковой окраски белого цвета. Рассеиватель из матового прозрачного акрилового материала. Издаёт непрямой свет.

LED

Светодиодный источник света
3000 К, 20.000 часов
продолжительности службы.



■ IP20

1,440 Kg / 0,0055 m³
LED 15W / 2000 Lm

259352 Белый



■ IP20

1,120 Kg / 0,0055 m³
LED 15W / 2000 Lm

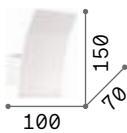
259345 Белый



Fix

Основа из металла с беломатовым покрытием.
Рассеиватель-кулер из алюминиевой пластины шириной 6 мм. Встроенные LED.

LED Светодиодный источник света
3000 K, 20.000 часов
продолжительности службы.



■ □ IP20

0,390 Kg / 0,0050 m³
LED 5,5W / 440 lm

117867 Белый



Moris

Арматура из хромированного металла. Рассеиватель из дутого белого.

LED Лампочки LED G9 3W 3000 K
включены. Код 209043



■ ⊕ IP20

0,520 Kg / 0,0071 m³
G9 max 2x 40W

034546 Белый

3000 K
510 lm

305486






Box

Арматура из хромированного металла. Рассеиватель из облицованного дутого и матового стекла. Цвет: белый.

LED Лампочки LED G9 3W 3000 K
включены. Код **209043**



0,660 Kg / 0,0100 m³
G9 max 2 x 4W

009537 Белый


3000 K
510 lm

305486



Posta

Корпус света из металла доступен с почищенным алюминиевым и окрашенным белым. Рассеиватель из трёх прозрачных стёкл пескоструйной обработки.



■ IP20

1,560 Kg / 0,0156 m³
E14 max 4 x 40W

051987 Белый
009957 Алюмини.

3000 K
480 lm
101200

■ IP20

1,270 Kg / 0,0136 m³
E14 max 3 x 40W

051970 Белый
009933 Алюмини.

3000 K
480 lm
101200

■ IP20

0,950 Kg / 0,0098 m³
E14 max 2 x 40W

051963 Белый
009940 Алюмини.

3000 K
480 lm
101200



051963



009940



Clip

Корпус света полностью из металла в разных покрытиях. В маленькой модели рассеиватели из стекла Ругех пескоструйной обработки.



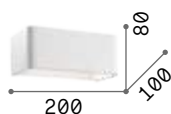
Лампочки LED G9 3W 3000 K
включены в моделях: **049236**,
091136, **049229**, **091129** и **170923**.
Код **209043**

	014166		
	088273		
	031361		
	088266		
	187365		
		1,210 Kg / 0,0161 m³	0,680 Kg / 0,0035 m³
		E27 max 2 x 60W	G9 max 2 x 40W
		014166 Белый	049236 Белый
		088273 Серебро	091136 Серебро
		031361 Хром	049229 Хром
		088266 Золото	091129 Золото
		187365 Coffee	170923 Coffee
		3000 K 430 lm	3000 K 510 lm
		101279	305486

Click

Корпус света полностью из алюминия порошковой окраски белой краской. Внутренняя часть отражает свет как вверх, так и вниз.

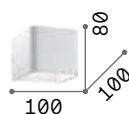
LED Светодиодный источник света
3000 К, 20.000 часов
продолжительности службы.



■ IP20

0,600 Kg / 0,0040 m³
LED 12W / 1200 lm

017518 Белый



■ IP20

0,400 Kg / 0,0019 m³
LED 6W / 520 lm

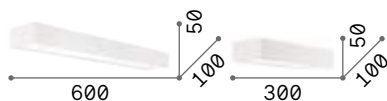
051444 Белый



Cube

Корпус света светопоглотитель полностью из алюминиевой пластины толщиной в 6мм. Порошковой окраски. LED встроенные.

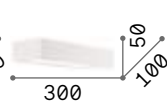
LED Светодиодный источник света
3000 К, 30.000 часов
продолжительности службы.



■ IP20

1,390 Kg / 0,0055 m³
LED 14,5W / 1800 lm

161792 Белый



■ IP20

0,800 Kg / 0,0028 m³
LED 8W / 900 lm

161785 Белый





Balance

Алюминиевая арматура
порошковой покраски.
Регулируемый рассеиватель
с прозрачным стеклом,
пескоструйной обработки внутри.
Покрытие: белое, чёрное.

LED


Светодиодный источник света
3000 K, 30.000 часов
продолжительности службы.



■ IP20

2,200 Kg / 0,0111 m³
LED 24W / 3100 lm

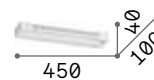
287584 ■ Белый
321561 ■ Чёрный



■ IP20

1,600 Kg / 0,0073 m³
LED 17W / 2200 lm

287577 ■ Белый
321554 ■ Чёрный



■ IP20

1,200 Kg / 0,0056 m³
LED 12W / 1450 lm

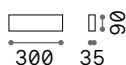
287560 ■ Белый
321547 ■ Чёрный

Delta

Корпус света из алюминия
порошковой покраски.
Рассеиватели из глянцевого
опалового поликарбоната.
Излучение света как вверх так и
вниз. Цвета: белый или чёрный.

Источник	LED SMD	□□□	≥90
Мощность	10W / 37W	Длительность	35.000 h
Драйвер	On/Off	LED	
включен		Класса	I
Драйверы	No	изоляция	
доступны		□	20
□□□	3000 K / 4000 K	Материал	Алюминий

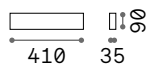
LED SMD



0,450 Kg/0,0030 м³

Мощнос.	Угол	□□□ □□	□□□	Отделка	Код		
10W	120°+120°	1700 lm	3000K	Белый	□	345154	new
				Чёрный	■	336510	new
		1800 lm	4000K	Белый	□	345161	new
				Чёрный	■	345178	new

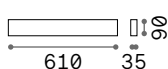
LED SMD



0,580 Kg/0,0042 м³

Мощнос.	Угол	□□□ □□	□□□	Отделка	Код		
14W	120°+120°	1550 lm	3000K	Белый	□	316789	new
				Чёрный	■	345185	new
		1650 lm	4000K	Белый	□	345192	new
				Чёрный	■	345208	new


LED SMD



0,950 Kg / 0,0058 м³

Мощнос.	Угол	□□□ □□	□□□	Отделка	Код		
19,5W	120°+120°	2200 lm	3000K	Белый	□	287645	
				Чёрный	■	287638	
		2250 lm	4000K	Белый	□	307015	
				Чёрный	■	307022	


LED SMD



0,900 Kg / 0,0078 м³

Мощнос.	Угол	□□□ □□	□□□	Отделка	Код		
30W	120°+120°	3350 lm	3000K	Белый	□	287621	
				Чёрный	■	287614	
		3500 lm	4000K	Белый	□	307039	
				Чёрный	■	307046	

LED SMD



2,400 Kg / 0,0102 м³

Мощнос.	Угол	□□□ □□	□□□	Отделка	Код		
37W	120°+120°	4300 lm	3000K	Белый	□	287607	
				Чёрный	■	287591	
		4550 lm	4000K	Белый	□	307053	
				Чёрный	■	307060	



345154



287645



287638

Desk

Корпус света из алюминия порошковой окраски белого или чёрного цвета. Рассеиватели из матового акрилового материала. Излучает свет как вверх так и вниз.

LED Светодиодный источник света
3000 К, 30.000 часов
продолжительности службы.



■  IP20

0,640 Kg / 0,0045 m³
LED 12,5W / 900 lm

138251 ■ Белый
173252 ■ Чёрный




P. 090



Craft

Основа из покрашенного металла. Корпус света из натурального дерева. Рассеиватель из опалового матового поликарбоната. Издает свет вниз.

LED Светодиодный источник света
3000 К, 20.000 часов
продолжительности службы.



■  IP20

0,800 Kg / 0,0057 m³
LED 12W / 1350 lm

284477 ■ Дерево



P. 091



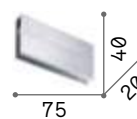

P. 510





Linus

Линейный артикул из алюминия с прямым и непрямым освещением для настенной установки. Артикул модульный и может предлагаться отдельно или на постоянной основе. Доступный в белом или чёрном цвете. Встроенные LED; начальный биннинг ≤ 3 -Step MacAdam; доступный в температуре цвета 3000K и 4000K; CRI ≥ 80 . Диммируемый блок питания 1-10V включен.



1,250 Kg / 0,0158 m³
LED 32W / 3000/3500 lm

Connector
Не включен
Аксессуары

233840	Белый	3000K
268095	Белый	4000K
242019	Чёрный	3000K
268071	Чёрный	4000K

233666



Светодиодный источник света
3000/4000 K, 50.000 часов
продолжительности службы.



Светильник с диммером.



P. 624



Echo

Основание и рассеиватель полностью из алюминия порошковой окраски или плакированного. Издаёт непрямой свет. Цвета: белый, чёрный, матовая латунь.

LED Светодиодный источник света 3000 K, 50.000 часов продолжительности службы.



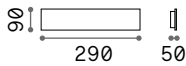
■ IP20	■ IP20
0,930 Kg / 0,0051 m³ LED 30W / 3250 lm	0,640 Kg / 0,0032 m³ LED 20W / 2200 lm
273945 Белый 285306 Чёрный 285313 Латунь	273914 Белый 285283 Чёрный 285290 Латунь

Zig Zag new

Корпус света из плакированного алюминия или порошковой покраски. Непрямое излучение света на 360°. Цвета: белый, чёрный или шлифованная латунь.

LED Светодиодный источник света 2700 / 3000 / 4000 K, 50.000 часов продолжительности службы.

Источник	LED SMD	Длительность	50.000 h
Мощность	12,5W / 23W / 30W	Класса	I
Драйвер включен	On/Off	изоляция	20
Драйверы доступны	No	Материал	Алюминий
□ □ □	2700 K / 3000 K / 4000 K		
□ □ □	≥90		

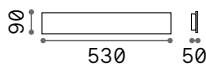


0,450 Kg / 0,0020 м³

LED SMD Драйвер включ.

Размер	Мощнос.	Драйвер	□ □ □ □	□ □ □	Отделка	Код
290x50	12,5W	On-Off	1450 lm	2700 K	Белый	342641
			1550 lm	3000 K	Белый	179292
					Чёрный	179315
					Латунь	282121
			1600 lm	4000 K	Белый	277233

new

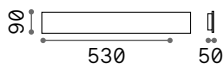


0,770 Kg / 0,0033 м³

LED SMD Драйвер включ.

Размер	Мощнос.	Драйвер	□ □ □ □	□ □ □	Отделка	Код
530x50	23 W	On-Off	2800 lm	2700 K	Белый	342658
			3000 lm	3000 K	Белый	179308
					Чёрный	179322
					Латунь	282138
			3200 lm	4000 K	Белый	277240

new



1,040 Kg / 0,0047 м³

LED SMD Драйвер включ.

Размер	Мощнос.	Драйвер	□ □ □ □	□ □ □	Отделка	Код
750x50	30 W	On-Off	3950 lm	2700 K	Белый	342665
			4250 lm	3000 K	Белый	277219
					Чёрный	277226
					Латунь	287072
			4550 lm	4000 K	Белый	277257

new



179315



282121



Flash Gesso

Основа из глянцевого металла.
Корпус света полностью из гипса.
Издаёт свет как вверх так и вниз.



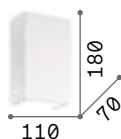
Артикул подходящий для краски и покраски.



214689



214696



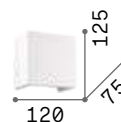
IP20

0,710 Kg / 0,0049 m³
G9 max 1x 40W

214689 Белый

3000 K
510 lm

305486



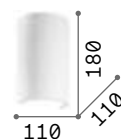
IP20

0,770 Kg / 0,0024 m³
G9 max 1x 40W

214672 Белый

3000 K
510 lm

305486



IP20

0,950 Kg / 0,0034 m³
G9 max 1x 40W

214696 Белый


3000 K
510 lm

305486

Sky


Основание и рассеиватель из металла плакированного или окрашенного матовой краской или золотистой фольгой.

LED Лампочки LED GU10 7W 3000 K включены. Код **123943**



0,940 Kg / 0,0049 m³
GU10 max 2x 28W

126883 Белый
126890 Чёрный
136899 Золото



123943



P. 083 P. 301



126883 126890 136899



Look


Корпус света из металла медовой, хромированной, коричневой краски или матовой краски белого или чёрного цвета.

LED Лампочки LED GU10 7W 3000 K включены. Код **123943**



0,500 Kg / 0,0028 m³
GU10 max 2x 28W

096018 Белый
094182 Хром
095998 Чёрный
164847 Медь
164823 Ант. Лату.



123943



096018 095998 164823



094182 164847

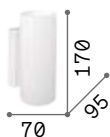


P. 078 P. 300 P. 506 P. 698

Paul

Основание из металла матового цвета. Рассеиватель из облицованного матового дутого стекла. Доступен с белым покрытием.

LED Лампочки LED G9 3W 3000 K включены. Код **209043**



0,560 Kg / 0,0064 m³
G9 max 2 x 40W

060620 Белый

3000 K
510 lm

305486

Ovalino

Рассеиватель состоит из круглообразных элементов стекла, выгнутых и матовых.



1,800 Kg / 0,0563 m³
E27 max 2 x 60W

038025 Белый

3000 K
340 lm

101286



[P. 157](#)



[P. 284](#)



Soda

Корпус света из белого гипса.
База из окрашенного белого металла.
Нижний рассеиватель из прозрачного матового стекла.
Свет исходит как вверх, так и вниз.



Артикул подходящий для краски и покраски.

510	300
2,630 Kg / 0,0154 m³ E14 max 2 x 40W	1,100 Kg / 0,0068 m³ E14 max 1 x 40W
105727 Белый	105710 Белый
3000 K 420 lm	3000 K 420 lm
101217	101217

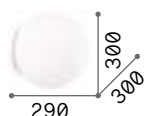


Мара

Основание и система крепления из белого металла. Шарообразный рассеиватель из белого дутого матового стекла.

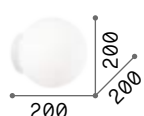


Лампочки LED G9 3W 3000 K включены в моделях: **059808** и **170923**. Код **209043**




1,660 Kg / 0,0647 m³
E27 max 1x 42W

059822 Белый



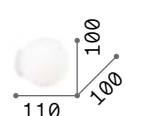
0,900 Kg / 0,0259 m³
E27 max 1x 42W

059815 Белый



0,380 Kg / 0,0115 m³
G9 max 1x 15W

059808 Белый

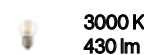


0,230 Kg / 0,0025 m³
G9 max 1x 4W

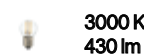
310787 Белый



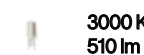
P. 168 P. 282 P. 470



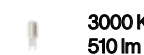
101279



101279



305486

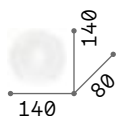


305486

Smarties

Основание из металла.
Рассеиватель из белого дугого матового стекла с системой крепления без винтов.

LED Лампочки LED G9 3W 3000 K
включены. Код **209043**



IP20

0,440 Kg / 0,0079 m³
G9 max 1x 15W

014814 Белый

305486 3000 K
510 lm



P. 154



P. 277



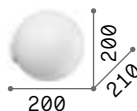

P. 469



Carta

Арматура из металла белой матовой краски. Рассеиватель из поликарбоната в виде бумажного покрытия.

LED Лампочки LED G9 3W 3000 K
включены в модели **317090**.
Код **209043**



IP20

0,500 Kg / 0,0127 m³
E27 max 1x 25W

317106 Белый

101279 3000 K
430 lm



IP20

0,200 Kg / 0,0027 m³
G9 max 1x 15W

317090 Белый

305486 3000 K
510 lm

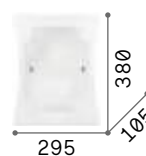


P. 170 P. 282 P. 468 P. 519



Triplo


Рассеиватель составлен из трёх стёкл. Одно прозрачное и ровное на основе, а два остальных отшлифованы кислотой и изогнуты в верхней части. Закрепляющие плафон элементы из хромированного металла.



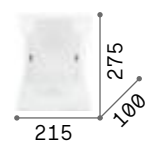
■  IP20

2,170 Kg / 0,0181m³
E27 max 2 x 60W

026480 Белый

 **3000 K**
340 lm


101286



■  IP20

1,260 Kg / 0,0141m³
E27 max 1 x 60W

026473 Белый

 **3000 K**
340 lm

101286

Ali

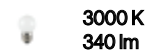
Рассеиватель из белого матового стекла состоит из трёх компонентов: двух боковых и одного фронтального. Закрепляющие рассеиватель винты хромого цвета.



1,410 Kg / 0,0157 m³

E27 max 2 x 60W

026558 Белый



101286



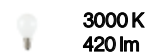
Tudor

Основа из хромированного металла. Рассеиватель из прозрачного стекла с фасетной огранкой и прозрачной трубки из стекла Ругех пескоструйной обработки в центральной части.

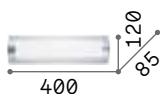


1,900 Kg / 0,0214 m³
E14 max 4 x 40W

051864 Прозрачн.

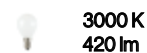


101217

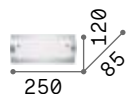


1,130 Kg / 0,0088 m³
E14 max 2 x 40W

051857 Прозрачн.

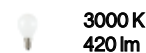


101217



0,700 Kg / 0,0077 m³
E14 max 1 x 40W

051840 Прозрачн.





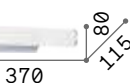









101217



Camerino

Алюминевая основа.

Рассеиватель из дутого матового стекла белого цвета. Конечная часть лампы из акрилового прозрачного материала.

		
650	520	370
■  IP20	■  IP20	■  IP20
1,170 Kg / 0,0157 m ³ E14 max 4 x 40W	0,960 Kg / 0,0123 m ³ E14 max 3 x 40W	0,780 Kg / 0,0097 m ³ E14 max 2 x 40W
027104  Белый	027098  Белый	027081  Белый
 3000 K 420 lm	 3000 K 420 lm	 3000 K 420 lm
101217	101217	101217



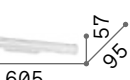








Pretty

Основа и боковые элементы из алюминия порошковой окраски. Цилиндрический рассеиватель из глянцевого опалового поликарбоната. Покрытие белое.

LED Светодиодный источник света
3000 K, 50.000 часов
продолжительности службы.

IP54 Степень защиты IP54.

		
1070	807	605
■  IP54	■  IP54	■  IP54
1,250 Kg / 0,0169 m ³ LED 24W / 3050 lm	1,120 Kg / 0,0137 m ³ LED 18W / 2200 lm	0,960 Kg / 0,0105 m ³ LED 11,5W / 1500 lm
287768  Белый	287775  Белый	287782  Белый





Privè

Корпус света полностью из металла с разными окрасками. Отсутствие рассеивателя позволяет вкручивание большого ассортимента лампочек с патроном E14.

159423



045627



159508



179681



805



⊕ IP20

1,420 Kg / 0,0143 m³
E14 max 8 x 40W

⊕ IP20

1,100 Kg / 0,0095 m³
E14 max 6 x 40W

159522 Белый
045634 Хром

159423 Белый
045627 Хром
159508 Чёрный
179681 Латунь

💡 3000 K
420 lm
101217

💡 3000 K
420 lm
101217



Essence new

Основание и корпус света из алюминия порошковой окраски. Рассеиватель из акрилового материала опала цвета. Издаёт неяркий свет. Цвета: белый или чёрный.

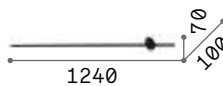
LED Светодиодный источник света
2700/3000/4000 К, 30.000 часов
продолжительности службы.



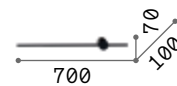
285115



285108



1,040 Kg / 0,0163 m³
LED 19W / 2150/2300/2350 lm



0,800 Kg / 0,0205 m³
LED 12W / 1300/1400/1450 lm

265575 ■ Белый 3000K
341019 ■ Чёрный 2700K new
285108 ■ Чёрный 3000K
341026 ■ Чёрный 4000K new

285115 ■ Белый 3000K
340999 ■ Чёрный 2700K new
265643 ■ Чёрный 3000K
341002 ■ Чёрный 4000K new





Filo

Алюминиевые основание и арматура порошковой или лакированной покраски. Наклонный под углом 45° опаловый рассеиватель из поликарбоната. Покраска: белая, чёрная, шлифованная латунь.

LED

Светодиодный источник света
3000 К, 20.000 часов
продолжительности службы.



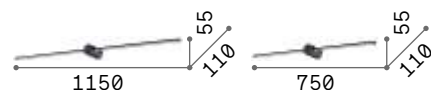
310138



310145



327792



IP20

0,610 Kg / 0,0138 m³
LED 16W / 1950 lm

IP20

0,500 Kg / 0,0093 m³
LED 13W / 1400 lm

327778 ■ Белый
310152 ■ Чёрный
327785 ■ Латунь

310138 ■ Белый
310145 ■ Чёрный
327792 ■ Латунь



P. 084 P. 456 P. 502



Theo

Алюминиевые основание и арматура порошковой покраски. Рассеиватель из матового глянцевеого поликарбоната. Покрытие: белое, чёрное.

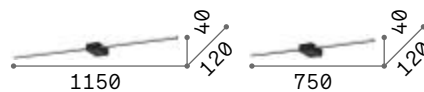
LED Светодиодный источник света 3000 К, 30.000 часов продолжительности службы.



311777



311760



IP20
0,600 Kg / 0,0168 m³
LED 20,5W / 1350 lm

IP20
0,520 Kg / 0,0112 m³
LED 13,5W / 900 lm

327945 Белый
311784 Чёрный

311777 Белый
311760 Чёрный



Alma

Корпус света из металла матовой латуни, хромированной или белой порошковой окраски. Рассеиватель неподвижный из пластикового материала цвета опала.

LED Светодиодный источник света 3000 К, 30.000 часов продолжительности службы.



224985

224930

224954



■ □ IP20

0,660 Kg / 0,0264 m³
LED 18W / 2050 lm

225029 □ Белый
224992 ■ Хром
225005 ■ Латунь

■ □ IP20

0,650 Kg / 0,0162 m³
LED 12,5W / 1350 lm

224985 □ Белый
224930 ■ Хром
224954 ■ Латунь

Make Up

Основа и корпус света из алюминия порошковой окраски. Рассеиватель из прозрачного матового акрилового материала. Излучение света вниз. Покрытие белое.

LED Светодиодный источник света 3000 К, 50.000 часов продолжительности службы.

IP54 Степень защиты IP54.

■ IP54	■ IP54	■ IP54
1,400 Kg / 0,0129 m³ LED 27W / 3250 lm	1,200 Kg / 0,0088 m³ LED 18W / 2200 lm	1,000 Kg / 0,0067 m³ LED 12W / 1350 lm
287676 Белый	287669 Белый	287652 Белый



Riflesso ^{new}

Металлическая арматура матовой или плакированной покраски. Матовый прозрачный акриловый рассеиватель, наклонённый под углом 45°. Цвета: белый, хром или чёрный.

LED Светодиодный источник света 3000 К, 20.000 часов продолжительности службы.

IP54 Степень защиты IP54.

■ IP54	■ IP54	■ IP54
0,980 Kg / 0,0050 m³ LED 19W / 2150 lm	0,750 Kg / 0,0192 m³ LED 16W / 1750 lm	0,600 Kg / 0,0143 m³ LED 10W / 1050 lm
331690 Белый 345130 Хром 345147 Чёрный	new 142289 Белый new 142265 Хром new 302232 Чёрный	142296 Белый 142272 Хром 302225 Чёрный



142296

142272

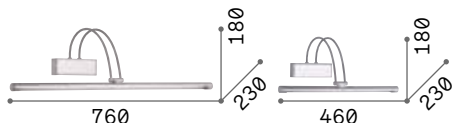
302225

Bow

Арматура из металла, доступна в коричневом, хrome или матовой латуни. Наклоняемый рассеиватель LED. Выключатель на основе.

LED Светодиодный источник света 3000 К, 20.000 часов продолжительности службы.

ON OFF Светильник снабжен выключателем.



■ IP20

0,860 Kg / 0,0328 m³
LED 8W / 1050 lm

■ IP20

0,790 Kg / 0,0207 m³
LED 4,6W / 580 lm

■ IP20

0,640 Kg / 0,0117 m³
LED 3,5W / 410 lm

007021 Хром
121130 Латунь
121147 Ант. Лату.

007045 Хром
121178 Латунь
121161 Ант. Лату.

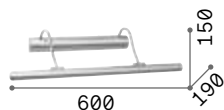
005386 Хром
121154 Латунь
121338 Ант. Лату.



Mirror-10

Арматура из металла с покрытием античным латунным, хромированным или матовым никелевым. Рассеиватель ориентируемый.

LED Лампочки LED G9 3W 3000 К включены. Код 209043



■ IP20

1,090 Kg / 0,0181 m³
G9 max 4 x 40W

017303 Хром
017297 Никель
017310 Ант. Лату.

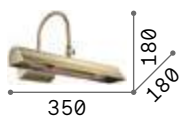
3000 K
510 lm

305486



Retrò

Основание-рожок и рассеиватель полностью из металла античной латуни краски. Рассеиватель ориентируемый.



■ IP20

0,790 Kg / 0,0152 m³
E14 max 2 x 28W

144917 ■ Ант. Лату.

3000 K
470 lm

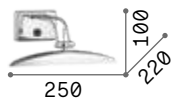
101224



Mirror-20

Арматура из плакированного металла. Поворотный рассеиватель. Цвета: античная латунь или хром.

LED Лампочки LED G9 3W 3000 K
включены. Код **209043**



■ IP20

0,550 Kg / 0,0077 m³
G9 max 2 x 40W

017334 ■ Хром
017327 ■ Ант. Лату.

3000 K
510 lm

305486





Focus

Корпус света из металла с гибким ориентируемым рожком из резины. Окрашен в матовый белый или чёрный цвет, или в сером цвете с хромовыми деталями.

LED

Светодиодный источник света 3000 К, 20.000 часов продолжительности службы.

**ON
OFF**

Светильник снабжен выключателем.



097183



097206



097190



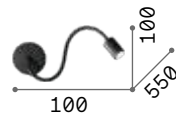
203171



203188



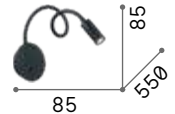
203195



IP20

0,400 Kg / 0,0025 m³
LED 4W / 310 lm

097183 ■ Белый
097206 ■ Хром
097190 ■ Чёрный



IP20

0,410 Kg / 0,0020 m³
LED 3,5W / 280 lm

203171 ■ Белый
203188 ■ Хром
203195 ■ Чёрный



IO

Встраиваемый корпус света с арматурой из металла порошковой краски. Гибкий резиновый рожок. Рассеиватель с экраном из прозрачного акрилового материала с неровным украшением. Встроенный выключатель. Цвета: белый или чёрный.

LED

Светодиодный источник света
3000 К, 30.000 часов
продолжительности службы.

ON
OFF

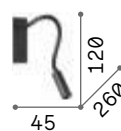
Светильник снабжен
выключателем.



285320



272030



IP20

0,240 Kg / 0,0027 m³
LED 3W / 300 lm

285320 ■ Белый
272030 ■ Чёрный



Goose

Арматура и рассеиватель из литого алюминия порошковой окраски матовых цветов. Гибкий рожок из силиконовой резины.

LED Светодиодный источник света 3000 К, 30.000 часов продолжительности службы.

ON OFF Светильник снабжен выключателем.



IP20

0,430 Kg / 0,0040 m³
LED 3W / 190 lm

142708 ■ Белый
142692 ■ Чёрный



Dynamo

Арматура и гибкий рожок из металла доступны в хроме, никеле и коричневом цвете. Рассеиватель ориентируемый по вкусу. Оборудован выключателем на основе.

LED

Светодиодный источник света
4000 К, 20.000 часов
продолжительности службы.

ON
OFF

Светильник снабжен
выключателем.



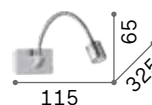
031460



031477



121352



IP20

0,500 Kg / 0,0031 m³
LED 3,5W / 190 lm

031460 Хром
031477 Никель
121352 Ант. Лату.



Bean

Основание и ориентируемый рассеиватель из плакированного или порошковой окраски металла. Доступен в белом, чёрном, латуни или никелевом цвете. Выключатель и шарнир чёрного цвета.

LED

Светодиодный источник света
3000 К, 30.000 часов
продолжительности службы.

**ON
OFF**

Светильник снабжен
выключателем.



260600



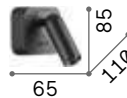
260631



260617

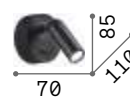


260624



IP20

0,180 Kg / 0,0008 m³
LED 3W / 260 lm



IP20

0,180 Kg / 0,0005 m³
LED 3W / 260 lm

260648 Белый
260679 Никель
260655 Чёрный
260662 Латунь

260600 Белый
260631 Никель
260617 Чёрный
260624 Латунь

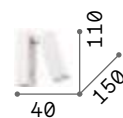
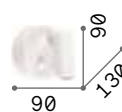


Page

Корпус света из алюминия порошковой окраски белого или чёрного цвета. Ориентируемый рассеиватель с линзой и подвижным элементом из металла в хроме.

LED Светодиодный источник света 3000 K, 30.000 часов продолжительности службы.

ON/OFF Светильник снабжен выключателем.



IP20

IP20

0,320 Kg / 0,0025 m³
LED 3W / 140 lm

0,420 Kg / 0,0023 m³
LED 3W / 140 lm

142586 ■ Белый
142579 ■ Чёрный

142258 ■ Белый
142241 ■ Чёрный



Pipe

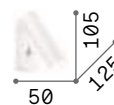
Корпус света из алюминия порошковой окраски. Ориентируемый рассеиватель с экраном из акрилового материала с неровным украшением, креплен шайбой. Встроенный выключатель. Цвета: белый или чёрный.



280998



281001



■ □ IP20

0,400 Kg / 0,0009 m³
LED 7W / 580 lm

LED Светодиодный источник света 3000 K, 20.000 часов продолжительности службы.

ON OFF Светильник снабжен выключателем.

280998 ■ Белый
281001 ■ Чёрный



ONLY BOX 502

Lite

Основание и корпус света из алюминия с белой, чёрной, никелевой или латунной отделкой. Ориентируемый рассеиватель. Встроенный выключатель. Установка встраиваемого типа на монтажную коробку рода 502, не включена.

LED

Светодиодный источник света
3000 К, 20.000 часов
продолжительности службы.

**ON
OFF**

Светильник снабжен
выключателем.



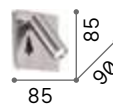
250106



250113



250120



IP20

0,340 Kg / 0,0008 m³
LED 3W / 200 lm

250106 ■ Белый
250113 ■ Чёрный
250120 ■ Латунь



Bonne Nuit **new**

Арматура из плакированного металла или порошковой покраски. Двойной источник света: один неповоротный и один на поворотном цилиндре. Два встроенных выключателя независимые друг от друга. Цвета: белый, чёрный, латунь, никель.


LED Светодиодный источник света
3000 К, 50.000 часов
продолжительности службы.

**ON
OFF** Светильник снабжен
выключателем.



■ □ IP20

0,360 Kg / 0,0015 m³
LED 6,5W / 830 lm



■ □ IP20

0,360 Kg / 0,0015 m³
LED 6,5W / 830 lm

336794	Белый	new	345499	Белый	new
336770	Никель	new	345482	Никель	new
336787	Чёрный	new	336817	Чёрный	new
336800	Латунь	new	345505	Латунь	new



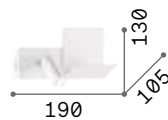
Komodo

Арматура из металла порошковой окраски. Регулируемый рассеиватель. Встроенный выключатель и разъем USB. Покрытие белое или черное.

LED Светодиодный источник света 3000 К, 20.000 часов продолжительности службы.

ON OFF Светильник снабжен выключателем.

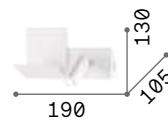
USB Артикул с встроенным выходом USB.



■ □ IP20

0,700 Kg / 0,0060 m³
LED 4,5W / 240 lm

291789 ■ Белый
291796 ■ Чёрный



■ □ IP20

0,700 Kg / 0,0060 m³
LED 4,5W / 240 lm

306810 ■ Белый
306827 ■ Чёрный



Piano

Арматура полностью из алюминия порошковой окраски. Рассеиватель из опалового поликарбоната с испусканием на обратной стороне. Ориентируемый фронтальный прожектор. Цвет: белый или чёрный.

LED Светодиодный источник света 3000 K, 20.000 часов продолжительности службы.

ON/OFF Светильник снабжен выключателем.

USB Артикул с встроенным выходом USB.



287317



287300



■ □ IP20

0,800 Kg / 0,0047 m³
LED 10W / 1150 lm

287317 ■ Белый
287300 ■ Чёрный



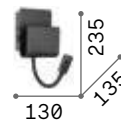
Probe

Корпус света из алюминия порошковой окраски белого или чёрного цвета. Двойной рассеиватель: верхний из акрилового материала и нижний гибким рожок.

LED Светодиодный источник света 3000 К, 20.000 часов продолжительности службы.

ON OFF Светильник снабжен выключателем.

USB Артикул с встроенным выходом USB.



IP20

0,870 Kg / 0,0021 m³
LED 9,5W / 750 lm

243160 ■ Белый
237930 ■ Чёрный



Book

Металлическая арматура
порошковой окраски.
Рассеиватель из стекла матового.
Гибкий резиновый рожок с LED.
Двойной выключатель. USB
выход.

LED


Светодиодный источник света
3000 K, 15.000 часов
продолжительности службы.

**ON
OFF**

Светильник снабжен
выключателем.

USB

Артикул с встроенным выходом
USB.



■ \oplus IP20

1,570 Kg / 0,0125 m³
G9 max 1x 28W +
LED 3W / 220 lm

174792 ■ Белый
174808 ■ Чёрный

■ **3000 K**
510 lm
305486



■ \oplus IP20

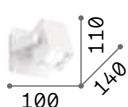
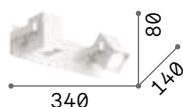
1,570 Kg / 0,0125 m³
G9 max 1x 28W +
LED 3W / 220 lm

174822 ■ Белый
174846 ■ Чёрный

■ **3000 K**
510 lm
305486

Mouse

Основа, арматура и рассеиватели из металла покрытого матовой краской и хромированными деталями. Рассеиватели ориентируемые. Доступен в белой или чёрной отделке.





0,910 Kg / 0,0067 m³
GU10 max 2x 50W

0,450 Kg / 0,0034 m³
GU10 max 1x 50W

073545 Белый
156705 Чёрный

073521 Белый
073569 Чёрный



108292

108292

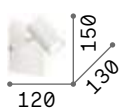



[P. 316](#) [P. 694](#)



Spot

Основа, арматура и рассеиватели из металла матовой краски с хромированными деталями. Рассеиватели ориентируемые. Доступен в белом или чёрном покрытии.




0,610 Kg / 0,0060 m³
GU10 max 2x 28W

0,410 Kg / 0,0037 m³
GU10 max 1x 28W

156736 Белый
156743 Чёрный

156729 Белый
115481 Чёрный



108292

108292



[P. 316](#) [P. 694](#)

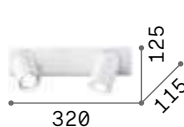




Rudy

Арматура из литого алюминия порошковой окраски белого или чёрного цвета. Ориентируемые рассеиватели вращаются и наклоняются.

LED Лампочки LED GU10 7W 3000 K включены. Код **123943**

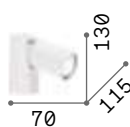


0,570 Kg / 0,0046 m³
GU10 max 2 x 35W

229041 Белый
229034 Чёрный

3000 K
540 lm

123943

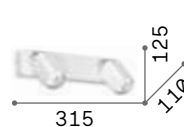


0,270 Kg / 0,0017 m³
GU10 max 1 x 35W

229027 Белый
229010 Чёрный

3000 K
540 lm

123943

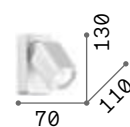


0,570 Kg / 0,0046 m³
GU10 max 2 x 35W

294803 Белый
321509 Чёрный

3000 K
540 lm

123943



0,270 Kg / 0,0017 m³
GU10 max 1 x 35W

294766 Белый
321530 Чёрный

3000 K
540 lm

123943

Gim

Арматура из алюминия порошковой окраски. Рассеиватель ориентируемый с акриловым матовым экраном. Включатель встроенный. LED встроенные.

LED Светодиодный источник света 3000 K, 15.000 часов продолжительности службы.

ON OFF Светильник снабжен выключателем.



■ IP20

0,450 Kg / 0,0034 m³
LED 6,5W / 480 lm

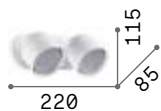
167152 Белый
167121 Чёрный



Dodo

Металлические основа и корпус света порошковой или лакированной покраски. Регулируемый рассеиватель со сменным светодиодным источником. Покрытие: белое, чёрное или шлифованная латунь.

LED Лампочки LED GX53 9W 3000 K включены. Код **123936**



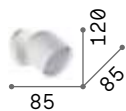
■ IP20

0,930 Kg / 0,0035 m³
GX53 max 2 x 15W

314136 Белый
327938 Чёрный
327921 Латунь

3000 K
910 lm

123936



■ IP20

0,450 Kg / 0,0015 m³
GX53 max 1 x 15W

314105 Белый
314099 Чёрный
314129 Латунь

3000 K
910 lm


123936



Oby

Арматура из металла матовой белой краски с хромированными шарнирами. Ориентируемый корпус света с рассеивателем из белого пластикового материала.

LED Светодиодный источник света
3000 K, 20.000 часов
продолжительности службы.



IP20

0,620 Kg / 0,0030 m³
LED 12W / 1400 lm

196695 Белый



IP20

0,310 Kg / 0,0020 m³
LED 6W / 700 lm

196688 Белый

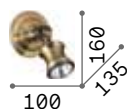


P. 317

Barber

Основа, шарнир и покрывающие патроны колбы полностью из металла. Наклоняемый корпус света. Доступен в версиях античной латуни.

LED Лампочки LED GU10 7W 3000 K
включены. Код 123943



IP20

0,230 Kg / 0,0025 m³
GU10 max 1x28W

159997 Ант. Лату.

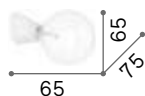
3000 K
540 lm

123943



Winery

Корпус света с патронами
встроенными полностью из
окрашенной керамики белого
или чёрного цвета. Модель AP
наклоненная вниз.



0,250 Kg / 0,0004 m³
E27 max 1x 60W

180298 Белый
180304 Чёрный



3000 K
1050 lm



101323

P. 315



Edison

Арматура из металла
окрашенного в белый или
чёрный цвет. Электрический
провод покрыт тканью.
Ориентируемый рассеиватель.



0,410 Kg / 0,0134 m³
E27 max 1x 42W

138374 Белый
148908 Чёрный



3000 K
1050 lm



101347

P. 120



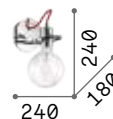


Radio

Потолочная чаша и арматура из металла. Рассеиватель регулируемый. Электрический провод из ткани. Доступен в хроме, матовом белом или матовом чёрном цвете.

LED

Лампочки LED E27 8W Globo D125 trasparente 3000 K включены.
Код 101347



IP20

0,450 Kg / 0,0119 m³
E27 max 1x60W

119465 Белый
119427 Хром
119502 Чёрный

3000 K
1050 lm

101347



Minimal

Арматура из в цветном
окрашенном покрытии.
Электрический провод покрыт
тканью.

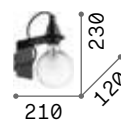
LED

Лампочки LED E27 8W Globo D125
trasparente 3000 K включены.
Код **101347**

045191



045214



■ IP20

0,720 Kg / 0,0164 m³
E27 max 1 x 60W

045191 ■ Белый
045214 ■ Чёрный

3000 K
1020 lm
101347



Frida

Арматура и покрывающие патроны колбы из металла с античной латуни и медовой отделкой. Провод из чёрной ткани.



163338



163321



IP20

0,430 Kg / 0,0092 m³
E27 max 1x60W

163338 ■ Медь
163321 ■ Ант. Лату.

2200 K
500 lm

151717

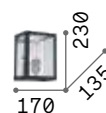


P. 120



Igor


Арматура из металла окрашена чёрной матовой краской.
Рассеиватель из прозрачной стеклянной пластины.



■  IP20

1,590 Kg / 0,0136 m³
E27 max 1x 42W

092836 ■ Чёрный

 2200 K
440 lm

151694



P. 101



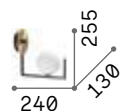
Birds

Арматура из окрашенного металла с диском матовой латуни отделки. Рассеиватели из дутого матового белого стекла.
Цвет: матовый чёрный с деталью матовой латуни краски.

LED Лампочки LED G9 3W 3000 K включены. Код **209043**



P. 105 P. 327 P. 473 P. 497



0,670 Kg / 0,0192 m³
G9 max 1x 15W

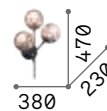
273655 ■ Чёрный

3000 K
510 lm
305486



Kepler

Арматура из металла окрашенного матовой чёрной краской. Рассеиватель из прозрачного янтарного дутого стекла.



■ □ IP20

0,900 Kg / 0,0428 m³
E27 max 3 x 42W

187006 ■ Чёрный

■ 3000 K
430 lm

101279



P. 111



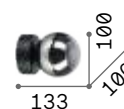
Perlage

Арматура из металла.
 Рассеиватели из дутого стекла
 Покрытие: матовое чёрное
 с янтарным или дымчатым
 стеклом пирекс или же матовая
 латунь с белыми матовыми
 плафонами.

LED Лампочки LED G9 3W 3000 K
 включены. Код **209043**



0,800 Kg / 0,0173 m³
G9 max 3 x 15W



0,400 Kg / 0,0062 m³
G9 max 1 x 15W

283784 Белый
271439 Серый
322742 Янтарь

292410 Белый
292403 Серый
317809 Янтарь

3000 K
510 lm
305486

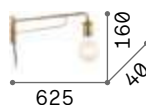
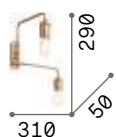
3000 K
510 lm
305486

P. 106 **P. 324** **P. 473** **P. 498**

Triumph

Основание, рожок и покрывающие патроны колбы из плакированного металла. Цвет: античная латунь.

ON Светильник снабжен
OFF выключателем.

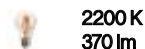


0,710 Kg / 0,0067 m³
E27 max 2x42W

0,490 Kg / 0,0083 m³
E27 max 1x42W


160245 Латунь

160214 Латунь



2200 K
370 lm

151687



2200 K
370 lm

151687

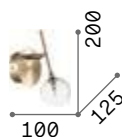


P. 098 P. 326

Maracas


Основание и корпус светильника из плакированного металла. Поворотные рассеиватели из прозрачного дуготого боросиликатного стекла. Цвет: матовая латунь.

LED Лампочки LED G4 2W 3000 K
включены. Код **222257**



0,280 Kg / 0,0034 m³
G4 max 1x2W

200330 Латунь



3000 K
200 lm

222257



P. 330





Equinoxe ^{new}

Арматура из плакированного металла. Рассеиватели из прозрачного боросиликатного стекла. Цвета: Хромированная арматура с прозрачным или дымчатым размытым стеклом, арматура из античной латуни с прозрачным или янтарным размытым стеклом.

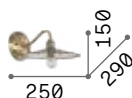
LED Лампочки LED G4 2W 3000 K включены. Код **222257**

 
P. 108 P. 499



Cantina


Арматура, рассеиватель и покрывающие патроны колбы из металла в античной латуни или медовом покрытии. Провод из ткани.



■  IP20

0,520 Kg / 0,0184 m³
E14 max 1x40W

112695 ■ Медь
112626 ■ Ант. Лату.

 **3000 K**
480 lm

101200



[P. 137](#)

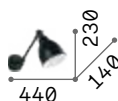


112695

112626

Newton


Арматура и рассеиватель из металла. Доступны в матовом никеле, античной латуни или матовом чёрном. Рожок регулируемый. Рассеиватель окрашенный внутри в белый и регулируемый.



■  IP20

0,600 Kg / 0,0093 m³
E27 max 1x42W

016399 ■ Никель
027852 ■ Чёрный
027876 ■ Ант. Лату.

 **3000 K**
900 lm

123899



[P. 516](#)



016399



027852



027876



Shower

Арматура из металла матовой чёрной краски. Подвижный элемент в хроме. Рассеиватель ориентируемый. Провод из ткани с выключателем и штепселем.

ON Светильник снабжен
OFF выключателем.



■ □ IP20

0,760 Kg / 0,0391 m³
E27 max 1x60W

179643 ■ Чёрный

💡 3000 K
900 lm
123899



Ping Pong

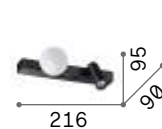
Арматура из металла с порошковым или плакированным покрытием. Матовый акриловый рассеиватель в виде сферы. Модель с поворотным цилиндрическим рассеивателем, с независимым включением. Цвета: белый, чёрный, шлифованная латунь.



LED Светодиодный источник света 3000 К, 50.000 часов продолжительности службы.

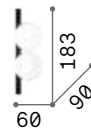
ON OFF Светильник снабжен выключателем. Код **336534, 336664, 336671**

 **P. 336**  **P. 472**  **P. 505**



   IP20

0,680 Kg / 0,0025 m³
LED 6W / 600 lm



   IP20

0,540 Kg / 0,0021 m³
LED 6W / 500 lm

336534  Белый **new 328270**  Белый
336664  Чёрный **new 313252**  Чёрный
336671  Латунь **new 328287**  Латунь



Binomio

Металлическая арматура.
Рассеиватели из дутого белого
матового стекла с винтовым
креплением. Покрытие: белое,
чёрное, шлифованная латунь.

LED Лампочки LED G9 3W 3000 K
включены. Код **209043**



0,500 Kg / 0,0081 m³
G9 max 1x 4W


328478 Белый
310664 Чёрный
311319 Латунь

3000 K
510 lm
305486



Pan


Рассеиватели с декоративными трубами разных размеров из плакированного металла.
Излучает свет как вверх так и вниз.



■  IP20

6,340 Kg / 0,0461 m³
E14 max 2 x 40W

208794  Золото

 **3000 K**
470 lm

101224

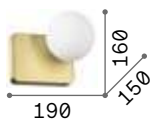


P. 191

Penta


Металлическое основание.
Рассеиватели из дутого белого матового стекла с винтовым креплением. Покрытие: шлифованное золото.

LED Лампочки LED G9 3W 3000 K
включены. Код **209043**



0,600 Kg / 0,0060 m³
G9 max 1x 4W

314334  Золото



305486



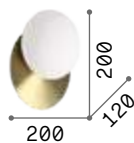
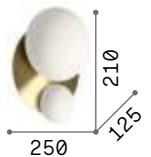
P. 340



Ninfea

Основание из металла
с порошковым или
плакированным покрытием.
Рассеиватели из облицованного
белого дутого матового стекла.
Цвета: белый или матовая
латунь.


LED Лампочки LED GX53 9W 3000 K
включены. Код **123936**




0,800 Kg / 0,0063 m³
G9 max 2 x 4W

0,800 Kg / 0,0084 m³
GX53 max 1 x 15W

327716 Белый **new** 306940 Белый
346533  Латунь **new** 293646  Латунь



305486



123936



P. 339



P. 471



306940

293646



Tick

Корпус света из металла порошковой окраски белого цвета или украшен серебрянной или золотистой фольгой. Наклоняемый рассеиватель на 90 градусов.

LED Светодиодный источник света 3000 К, 30.000 часов продолжительности службы.



238951



238975



238944



■ □ IP20

0,440 Kg / 0,0029 m³
LED 7,5W / 700 lm

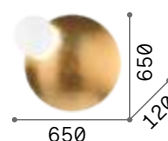
238975 □ Белый
238951 ■ Серебро
238944 ■ Золото



Eclissi

Арматура из металла порошковой окраски и золотистой фольги. Переменное размещение рассеивателя разрешает светлое преломление белее или золотистее.

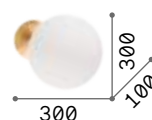
LED Светодиодный источник света
3000 K, 17.500 часов
продолжительности службы.



■ □ IP20

5,600 Kg / 0,0615 m³
LED 30W / 2550 lm

259062 ■ Золото



■ □ IP20

1,400 Kg / 0,0131 m³
LED 11W / 950 lm

259048 ■ Золото



P. 192 P. 292 P. 482 P. 530

Set up new

Металлическая арматура порошковой или плакированной покраски. Двухсветная версия с гибким рожком с резиновым покрытием и независимыми выключателями. Абажуры из огнестойкого ПВХ, отделанные тканью. Цвета арматур: белый, чёрный, матовый никель или шлифованная латунь с чёрными деталями. Цвета абажуров: бежевый, белый, чёрный, тортора, дерева.



LED Светодиодный источник света 3000 К в моделях: **259819, 259826, 259833** и **259857**, 20.000 часов продолжительности службы.

ON OFF Светильник снабжен выключателем в моделях: **259819, 259826, 259833** и **259857**.



259765

259796

259772

259802


260068

304113

260075

260082

345956

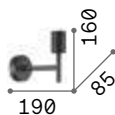


0,900 Kg / 0,0063 m³
E27 max 1x 42W +
LED 3W / 200 lm

259819 Белый
259833 Никель
259826 Чёрный
259857 Латунь

3000 K
900 lm

123899




0,370 Kg / 0,0032 m³
E27 max 1x 42W

259765 Белый
259796 Никель
259772 Чёрный
259802 Латунь

3000 K
900 lm

123899



0,460 Kg / 0,0228m³

260433 Белый
304618 Голуб.-сер.
270005 Чёрный
260440 Бежевый
345888 Дерево new



0,120 Kg / 0,0180 m³

260327 Белый
304601 Голуб.-сер.
269986 Чёрный
260334 Бежевый
345871 Дерево new

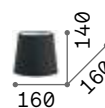


0,130 Kg / 0,0180 m³

260068 Белый
304113 Голуб.-сер.
260075 Чёрный
260082 Бежевый
345956 Дерево new

3000 K
900 lm

123899



0,110Kg / 0,0180 m³

260341 Белый
293004 Голуб.-сер.
270036 Чёрный
260358 Бежевый
345949 Дерево new

3000 K
900 lm

123899

Nordik

Арматура из металла чёрной матовой краски. Один выключатель контролирует отдельно два света.


LED Светодиодный источник света
3000 K, 20.000 часов
продолжительности службы.

■  IP20

0,630 Kg / 0,0156 m³
E14 max 1x40W +
LED 1,5W/130 lm



158242 ■ Чёрный

 **3000 K**
480 lm

101200



[P. 189](#) [P. 480](#) [P. 532](#)



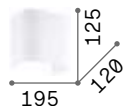

Gea

Корпус света из алюминия порошковой окраски белого или чёрного цвета. Ориентируемый рассеиватель с встроенным ориентируемым светодиодом. Абажур из ПВХ покрыт тканью. Выход USB. Самостоятельные выключатели.

LED Светодиодный источник света
3000 K, 20.000 часов
продолжительности службы.

ON
OFF Светильник снабжен
выключателем.

USB Артикул с встроенным выходом
USB.




■  IP20

0,500 Kg / 0,0022 m³
E27 max 1x60W +
LED 3W/230 lm

0,140 Kg / 0,0180 m³

239521 ■ Белый
239545 ■ Чёрный

239576 ■ Белый
239590 ■ Чёрный
239606 ■ Канва

 **3000 K**
900 lm

123899





Hotel

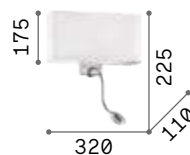
Тканевый абажур с матовыми стёклами. Двухсветная модель с поворотным внешним источником света и независимым включением. Цвета: полностью белый, полностью чёрный, хромированная арматура с белым, канвас или чёрным абажуром.

LED

Светодиодный источник света
3000 K, 20.000 часов
продолжительности службы.

**ON
OFF**

Светильник снабжен
выключателем.



IP20

1,410 Kg / 0,0166 m³
E27 max 1x60W +
LED 1,5W / 50 lm

215693 Total White
035949 Белый
215709 Total Black
035956 Чёрный
103204 Канва

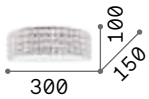
3000 K
900 lm

123899

Roma

Арматура и детали из хромированного металла. Рассеиватель из квадратных хрустальных элементов с фацетом на боковой части и нижнее стекло пескоструйной обработки.

LED Лампочки LED G9 3W 3000 K включены. Код **209043**



IP20

1,200 Kg / 0,0147 m³
G9 max 2 x 40W

093086 Хром

3000 K / 510 Lm
305486



P. 344

P. 486

Pashà

Арматура из металла. Рассеиватель состоит из нанизанных хрустальных бусинок с фацетом.

LED Лампочки LED G9 3W 3000 K включены. Код **209043**



IP20

1,110 Kg / 0,0057 m³
G9 max 3 x 40W

082264 Хром

082288 Золото

3000 K / 510 Lm
305486



P. 205

P. 345



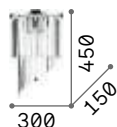
082264



082288

Carlton

Арматура из хромированного или золотистого металла. Декоративные элементы с цепочками восьмиугольных хрусталиков и пластинами из прозрачного хрусталя с фацетом.



2,570 Kg / 0,0154 m³
E14 max 3x 40W

168913 Хром
213491 Золото

101224 3000 K
470 lm



P. 203 P. 355



168913



213491

Dubai

Арматура из металла хромированного или цвета латуни. Декоративные элементы с бусами, восьмиугольниками и призмами из прозрачного хрусталя с фацетом.



1,190 Kg / 0,0084 m³
E14 max 2x 28W

207155 Хром
201023 Латунь

101224 3000 K
470 lm



P. 208 P. 353



207155



201023

Opera

Арамтура в хроме. Рассеиватель из материала ПВХ с металлическим оттенком и нитями. Подвески из хрустала с фацетом.

LED Светодиодный источник света
3000 К, 15.000 часов
продолжительности службы.


**ON
OFF** Светильник снабжен
выключателем.



■  IP20

1,550 Kg / 0,0220 m³
E14 max 1x40W +
LED 1,5W / 50 Lm

068268  Белый

 **3000 K**
420 Lm

101217



[P. 198](#)



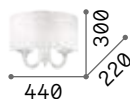
[P. 486](#)



[P. 534](#)

Swan


Арамтура из хромированного металла. Корпус света из дутого стекла ручной работы. Декоративные элементы из хрустала с фацетной огранкой. Абажур из плиссированной органзы.



■  IP20

2,470 Kg / 0,0517 m³
E14 max 2x40W

035864  Белый

 **3000 K**
420 Lm

101217

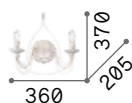


[P. 199](#)



Corte

Арматура полностью из металла ручной работы. Окрашена вручную под античный вид. Доступен в белой или ржавой версии.



IP20

1,060 Kg / 0,0329 m³
E14 max 2 x 40W

028460 Белый
057200 Ржавый

3000 K
470 lm

101224

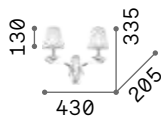


P. 215



Pegaso

Арматура из металла хромированной или матовой латуни краски. Центральный корпус, бобеш и подвески из хрусталя с фацетом. Абажуры из органзы.



IP20

1,600 Kg / 0,0302 m³
E14 max 2 x 28W

059211 Белый
197708 Латунь

3000 K
370 lm

101231



P. 212

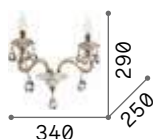


P. 489



Negresco

Арматура и детали из плакированного металла. Рожки из прозрачного дугого стекла позолоченные внутри. Декоративные элементы из прозрачного стекла и хрусталя с факетом. Цвет: золотой.




■  IP20

2,380 Kg / 0,0189 m³

E14 max 2x28W

087757  Золото

 3000 K
430 lm

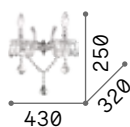
101248



P. 218

Florian

Арматура из металла с декоративными стеклянными элементами. Подвески с восьмиугольными хрусталиками и капли из хрусталя с факетом. Доступны в версии с прозрачным стеклом и золотистым или хромовом металлах.




■  IP20

1,430 Kg / 0,0189 m³

E14 max 2x40W

035642  Хром

035659  Золото

 3000 K
470 lm

101224



P. 220



035642



035659



Gioconda


Корпус из литого металла цвета старинного серебра или золота. Восьмиугольные и круглые подвески из хрусталя с факетом.



IP20

1,310 Kg / 0,0111 m³
E14 max 2 x 40W

044910  Серебро
060491  Золото

 3000 K
470 lm

101224



P. 224



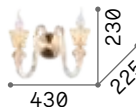
044910



060491

Strauss


Арматура и детали из металла золотисто-розового цвета. Рожки из дутого прозрачного стекла. Декоративные элементы из янтарного хрусталя.



IP20

2,080 Kg / 0,0431 m³
E14 max 2 x 40W

140599  Золото

 3000 K
430 lm

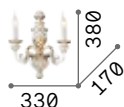
101248



P. 225



Firenze


Корпус света из смолы. Рожки и листики украшены вручную золотистистой фольгой придав античный вид.



■  IP20

2,050 Kg / 0,0405 m³
E14 max 2x40W

012902  Белый
020846  Золото

 3000 K
430 lm

101248



P. 230



P. 485



P. 535




012902



020846

Chalet


Арматура из металлической структуры. Декоративные элементы из смолы ручной работы и ручной окраски, точное воспроизведения рога и резного дерева.



■  IP20

1,770 Kg / 0,0759 m³
E14 max 2x40W

115511  Бежевый

 3000 K
470 lm

101224



P. 234




P. 484





Peter

Арматура из смолы ручной работы, точное воспроизведение вырезного дерева. Абажур из материала ПВХ покрыт тканью канвы.



IP20

4,160 Kg / 0,0371 m³
E14 max 2 x 40W

075211 Канва



3000 K
480 lm

101200



Harem

Арматура с рельефными декорациями из металла в коричневом цвете и встроенными восьмиугольными хрусталиками с фацетом. Рассеиватель из дутого прозрачного стекла слегка янтарного цвета с висячей кисточкой.



■ □ IP20

0,900 Kg / 0,0273 m³
E27 max 1x42W

115962 ■ Ант. Лату.

■ 3000 K
910 lm

119571



P. 233



Santa

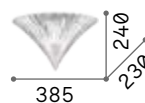
Люстра из прозрачного дутого стекла ручной работы. Детали из хромированного металла. Золотистая версия доступна с гранулированным стеклом.



087368



087375



IP20

2,900 Kg / 0,0380 m³
E14 max 1x 40W

087368 Прозрач.
087375 Золото

3000 K
470 lm
101224



IP20

1,200 Kg / 0,0184 m³
E14 max 1x 40W

013060 Прозрач.
013046 Золото

3000 K
470 lm
101224



Настольные СВЕТИЛЬНИКИ

Интерьеры

Оглавление в алфавитном порядке

Angolo	476	Nordik	480
Axel	478	Opera	486
Birds	473	Oz	452
Candy	469	Pegaso	489
Carta	468	Perlage	473
Chalet	484	Ping Pong	472
Diamond	466	Pivot	455
Diesis	459	Prato	474
Driftwood	484	Queen	488
Duchessa	487	Roma	486
Easy	458	Sally	463
Edo	475	Set Up	482
Filo	456	Smarties	469
Firenze	485	Wally	463
Futura	460	Yoko	457
Gru	454		
Kali	481		
Kelly	462		
Lawyer	464		
Lingotto	477		
London	479		
Lumiere	465		
Mapa	470		
Mignon	467		
Ninfea	471		











































Mignon

Pag 467

Интерьеры

Оглавление по типологии

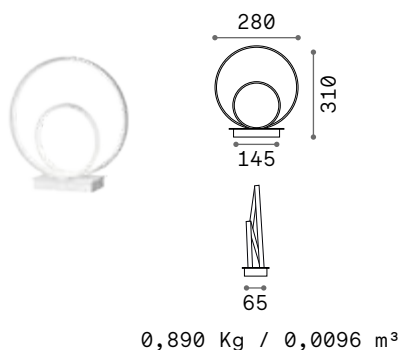
 <small>new</small>						
Oz 452	Gru 454	Pivot 455	Filo 456	Yoko 457	Easy 458	Diesis 459
						 <small>new</small>
Futura 460	Kelly 462	Sally 463	Wally 463	Lawyer 464	Lumiere 465	Diamond 466
 <small>new</small>					 <small>new</small>	
Mignon 467	Carta 468	Smarties 469	Candy 469	Mapa 470	Ninfea 471	Ping Pong 472
						
Birds 473	Perlage 473	Prato 474	Edo 475	Angolo 476	Lingotto 477	Axel 478
						
London 479	Nordik 480	Kali 481	Set Up 482	Driftwood 484	Chalet 484	Firenze 485
						
	Roma 486	Opera 486	Duchessa 487	Queen 488	Pegaso 489	

Основа и арматура из металла порошковой окраски или плакированного. Провода из ПВХ. Рассеиватель из опаловой резины. Доступный в белой, чёрной и почищенной латуни краске.

LED Светодиодный источник света 2700 / 3000 / 4000 К, 30.000 часов продолжительности службы.

ON OFF Светильник снабжен выключателем.

Источник	LED SMD	Длительность	30.000 h
Мощность	22W	□□□	
Драйвер включен	On/Off	Класса изоляции	II
Драйверы доступны	No	□	20
□□□	2700 K / 3000 K / 4000 K	Материал	Алюминий
□□□	≥90		



LED SMD Драйвер включ.

Мощнос.	Драйвер	□□□ □	□□□	Отделка	Код		
22 W	On-Off	2500 lm	2700 K	Белый	□	342467	new
				Чёрный	■	342474	new
				Латунь	■	342481	new
		2600 lm	3000 K	Белый	□	269474	
				Чёрный	■	269481	
				Латунь	■	269498	
		2800 lm	4000 K	Белый	□	342498	new
				Чёрный	■	342504	new
				Латунь	■	342511	new



269474



269481



269498



Gru

Арматура полностью из металла. Шест в хромированном покрытии. Основание и рассеиватель белой или черной матовой краской. Рассеиватель ориентируемый и регулируемый по высоте.

LED Светодиодный источник света 3000 K, 15.000 часов продолжительности службы.

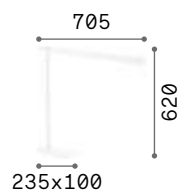
ON OFF Светильник снабжен выключателем.



147642



147659



235x100

IP20

2,220 Kg / 0,0084 m³
LED 7W / 400 lm

147642 ■ Белый
147659 ■ Чёрный



Pivot

Арматура из алюминия матовой порошковой окраски. Основа с пластиковым покрытием и диммером. Регулируемый рассеиватель с экраном из матового опалового поликарбоната. Провод ПВХ с драйвером и штепселем.

Светодиодный источник света. Регулируемая коррелированная цветовая температура CCT: 3000, 4000, 6500 К. 25.000 часов продолжительности службы.

LED

**ON
OFF**

+

+

Светильник снабжен выключателем.

Светильник с диммером.

Светильник с сенсорным диммером.

289151

289168

410
760
170

IP20

0,700 Kg / 0,0135 m³
LED 7W / 1150 lm

289168 Белый
289151 Чёрный



Filo

Металлическое основание, алюминиевый корпус света порошковой или плакированной покраски. Рассеиватель из матового опалового поликарбоната. Провод из ПВХ с выключателем и драйвером, встроенным в штепсельную вилку. Покраска: белая, чёрная, шлифованная латунь.

LED

Светодиодный источник света 3000 К, 20.000 часов продолжительности службы.

**ON
OFF**

Светильник снабжен выключателем.



P. 084 P. 392 P. 502



IP20

0,500 Kg / 0,0093 m³
LED 10W / 1100 lm

310107 Белый
310114 Чёрный
310121 Латунь



Yoko

Основание и арматура из металла матовой краски. Рассеиватель из опалового поликарбоната. Провод из ПВХ с розеткой-штепселем. Цвета: белый или чёрный.

LED Светодиодный источник света
3000 К, 30.000 часов
продолжительности службы.

ON
OFF Светильник снабжен
выключателем.



P. 089



P. 503



258881



258911



IP20

0,860 Kg / 0,0247 m³
LED 5W / 500 lm

258881 ■ Белый
258911 ■ Чёрный



Easy

Металлическое основание матовой или лакированной покраски. Регулируемый рассеиватель с матовой акриловой оптикой. Провод из ПВХ с выключателем и встроенным драйвером на вилке. Покрытие: белое, чёрное, шлифованная латунь.



295510

295534

295541



IP20

1,200 Kg / 0,0193 m³
LED 3,5W / 420 lm

LED Светодиодный источник света 3000 K, 50.000 часов продолжительности службы.

ON OFF Светильник снабжен выключателем.



P. 511

295510 Белый
295534 Чёрный
295541 Латунь




Dieasis

Арматура из металла порошковой окраски или плакированного. Ориентируемый рассеиватель вращается и наклоняется. Провод из ПВХ с выключателем. Цвета: чёрный, матовый никель или матовая латунь.

LED Светодиодный источник света 3000 K, 30.000 часов продолжительности службы.

 Светильник с диммером.

 Светильник с сенсорным диммером.

 
P. 126 P. 511



291093



283333



291109



 IP20  

1,700 Kg / 0,0637 m³
LED 6,5W / 500 lm

291093  Никель
283333  Чёрный
291109  Латунь



Futura


Подвижный рожок из алюминия и пластика с тросом на виду из ПВХ. Ориентируемый светодиодный рассеиватель и встроенный выключатель. Штепсел с драйвером.



LED Светодиодный источник света 4000 К, 25.000 часов продолжительности службы.

ON OFF Светильник снабжен выключателем.

 Светильник с диммером.

 Светильник с сенсорным диммером.



1,830 Kg / 0,0069 m³
LED 12,5W / 1050 lm

272078  Белый
204895  Алюмини.
204888  Чёрный





Kelly

Техническая лампа из металла белой или матовой чёрной краски. Подвижный рожок балансируется пружинами. Ориентируемый рассеиватель.



Светильник снабжен выключателем.



108117

108094



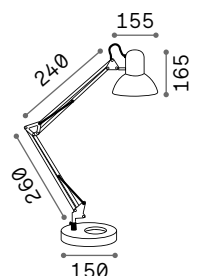
IP20

1,510 Kg / 0,0065 m³
E27 max 1x 42W

108117 ■ Белый
108094 ■ Чёрный

3000 K
340 lm

101286





Sally

Техническая лампа из металла белой, матовой чёрной краски или чёрной краски с шарнирами медового цвета. Подвижный рожок балансируется пружинами. Ориентируемый рассеиватель.



Светильник снабжен выключателем.



■ □ IP20

193946

265285

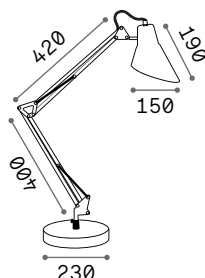
061160

2,600 Kg / 0,0132 m³
E27 max 1x 42W

193946 ■ Белый
265285 ■ Чёрный
061160 ■ Чёрный Медь

3000 K
900 lm

123899



Wally

Техническая лампа из металла белой, матовой чёрной краски или чёрной краски с шарнирами медового цвета. Подвижный рожок балансируется пружинами. Ориентируемый рассеиватель.



Светильник снабжен выключателем.



■ □ IP20

193991

265278

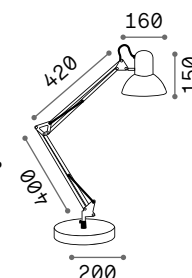
061191

2,450 Kg / 0,0111 m³
E27 max 1x 42W

193991 ■ Белый
265278 ■ Чёрный
061191 ■ Чёрный Медь

3000 K
340 lm

101286



P. 517



Lawyer

Арматура из металла, доступна с латуневым, хромированным или античным латуневым покрытием. Рассеиватель из дутого облицованного стекла.

ON
OFF

Светильник снабжен выключателем.



IP20

1,850 Kg / 0,0373 m³
E27 max 1x60W

045047 Хром
013657 Латунь
045030 Ант. Лату.



3000 K
910 lm

119571



Lumiere

Металлическая арматура и детали, окрашенные в матовый чёрный цвет. Центральный трубчатый рассеиватель белого цвета. Декоративные элементы из дутого стекла глянцевого белого и прозрачного серого цвета. Провод ПВХ.

LED Светодиодный источник света 3000 К, 25.000 часов продолжительности службы.


ON/OFF Светильник снабжен выключателем.

  
P. 178 P. 341 P. 496



 IP20

2,800 Kg / 0,0290 m³
LED 18W / 2250 lm

314204  Белый



Diamond new

Настольная лампа на аккумуляторе. Прозрачный акриловый рассеиватель с обработкой эффекта скошенного хрусталя. Встроенный сенсорный выключатель.



LED

Светодиодный источник света
3000 К, 20.000 часов
продолжительности службы.

**ON
OFF**

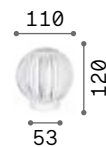
Светильник снабжен
выключателем.



Светильник с сенсорным
диммером.




P. 102



 IP20 

0,800 Kg / 0,0041 m³
LED 2W / 240 lm

343488 Прозрачн.new



Mignon ^{new}

Портативный светильник на аккумуляторе, перезаряжаемый. Основание плакированное или из металла порошковой покраски. Матовый опаловый акриловый рассеиватель. Выключатель с диммером. Цвета: белый, чёрный, кофейный, латунь, никель и медный.

LED

Светодиодный источник света
3000 К, 30.000 часов
продолжительности службы.

**ON
OFF**

Светильник снабжен
выключателем.



Светильник с сенсорным
диммером.



334998



335001



334974



335018



334981



335025



0,360 Kg / 0,0012 m³
LED 5W / 460 lm

334998	Белый	new
335001	Никель	new
334974	Чёрный	new
335018	Кофе	new
334981	Латунь	new
335025	Медь	new



Carta

Арматура из металла белой матовой краски. Рассеиватель из поликарбоната в виде бумажного покрытия.



LED

Лампочки LED G9 3W 3000 К включены в модели **317151**. Код **209043**

ON OFF

Светильник снабжен выключателем.



IP20

0,950 Kg / 0,0127 m³
E27 max 1x 25W

317168 Белый

3000 K
430 lm

101279



IP20

0,400 Kg / 0,0025 m³
G9 max 1x 15W

317151 Белый

3000 K
510 Lm

305486



P. 170



P. 282



P. 385



P. 519

Smarties

Основание из металла.
Рассеиватель из дутого матового
стекла. Электрический провод
поставляется в комплекте с
штепселем и выключателем.

LED Лампочки LED G9 3W 3000 K
включены в модели **032078**.
Код **209043**


ON
OFF Светильник снабжен
выключателем.



■ □ IP20

2,600 Kg / 0,0810 m³
E27 max 1x 42W

327914 Белый



3000 K
430 lm


101279



■ □ IP20

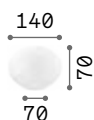
1,400 Kg / 0,0392 m³
E27 max 1x 42W

327907 Белый



3000 K
430 lm


101279



■ □ IP20

0,470 Kg / 0,0079 m³
G9 max 1x 15W

032078 Белый



3000 K
510 Lm

305486



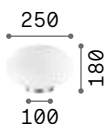
P. 154 P. 277 P. 385

Candy

Арматура из металла с
никелевым покрытием.
Рассеиватель из белого дутого
матового стекла.

LED Лампочки LED G9 3W 3000 K
включены. Код **209043**


ON
OFF Светильник снабжен
выключателем.



■ □ IP20

1,200 Kg / 0,0287 m³
G9 max 1x 40W

086804 Белый



3000 K
510 Lm

305486



P. 158



P. 280





Мара

Основание и система крепления из белого металла. Шарообразный рассеиватель из белого дутого матового стекла.

LED

Лампочки LED G9 3W 3000 K включены в модели **310817**. Код **209043**


ON OFF

Светильник снабжен выключателем.




3,520 Kg / 0,1354 m³
E27 max 1x 42W

000206 Белый




119571



1,880 Kg / 0,0515 m³
E27 max 1x 42W

009131 Белый

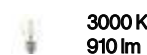


119571



1,050 Kg / 0,0214 m³
E27 max 1x 42W

009155 Белый

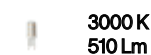


119571



0,280 Kg / 0,0026 m³
G9 max 1x 4W

310817 Белый



305486



P. 168



P. 282



P. 384



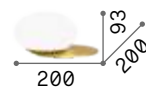
Ninfea new

Основание из металла с порошковым или плакированным покрытием. Рассеиватели из облицованного белого дугого матового стекла. Провод из ПВХ с выключателем и штепсельной вилкой. Цвета: белый или матовая латунь.

LED Лампочки LED GX53 9W 3000 K включены. Код **123936**


ON/OFF Светильник снабжен выключателем.


 
P. 339 P. 431



IP20

1,100 Kg / 0,0158 m³
GX53 max 1x15W

318325  Белый new
346526  Латунь new

 **3000 K**
910 lm
123936



Ping Pong

Металлическое основание порошковой покраски. Рассеиватели с матовыми прозрачными акриловыми сферами. Встроенный драйвер. Провод ПВХ с выключателем. Покрытие: белое, чёрное, шлифованная латунь.

LED Светодиодный источник света 3000 К, 50.000 часов продолжительности службы.

ON OFF Светильник снабжен выключателем.

  
P. 336 P. 428 P. 505



Birds

Арматура из окрашенного металла с диском матовой латуни отделки. Рассеиватели из дутого матового белого стекла. Провод из ПВХ с выключателем и штепселем. Цвет: матовый чёрный с деталью матовой латуни краски.

LED Лампочки LED G9 3W 3000 K включены. Код **209043**

ON/OFF Светильник снабжен выключателем.

130x160



IP20

0,900 Kg / 0,0163 m³
G9 max 1x 15W

273679 ■ Чёрный

3000 K
510 lm

305486



P. 105 **P. 327** **P. 421** **P. 497**

Perlage

Арматура из металла. Рассеиватели из дутого стекла. Покрытие: матовое чёрное с янтарным или дымчатым стеклом пирекс или же матовая латунь с белыми матовыми плафонами.

LED Лампочки LED G9 3W 3000 K включены. Код **209043**

ON/OFF Светильник снабжен выключателем.



IP20

2,000 Kg / 0,0227 m³
G9 max 3 x 15W

292472 ■ Белый
292465 ■ Серый
322759 ■ Янтарь

3000 K
510 lm

305486



IP20

0,600 Kg / 0,0062 m³
G9 max 1x 15W

292458 ■ Белый
292441 ■ Серый
317823 ■ Янтарь

3000 K
510 lm

305486



317823



292441



292458



P. 106 **P. 324** **P. 423** **P. 498**



Prato

Рассеиватель из белого облицованного и матового дутого стекла. Электрический провод с штепселем и выключателем.

ON Светильник снабжен
OFF выключателем.




IP20

1,380 Kg / 0,0219 m³
E27 max 1x 60W

074702 Белый

3000 K
340 lm

101286



IP20

0,650 Kg / 0,0099 m³
E14 max 1x 40W

074726 Белый

3000 K
420 lm

101217



Edo

Внутренняя арматура из хромированного металла.
Рассеиватель из облицованного белого дутого матового стекла.

ON Светильник снабжен выключателем.
OFF

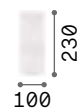


■ □ IP20

1,150 Kg / 0,0172 m³
E27 max 1x60W

044590 Белый

💡 3000 K
900 lm
123899



■ □ IP20

0,730 Kg / 0,0082 m³
E27 max 1x60W

044606 Белый

💡 3000 K
340 lm
101286



Angolo

Арматура плакированная или из металла порошковой окраски. Рассеиватель из белого дугого матового стекла. Провод ПВХ с выключателем и штепселем. Покраска черная или матовая латунь.

LED Лампочки LED G9 3W 3000 K включены. Код **209043**

ON OFF Светильник снабжен выключателем.

 
P. 334 P. 500



284316



284361



 IP20 

0,600 Kg / 0,0063 m³
G9 max 1x28W

284316 ■ Чёрный
284361 ■ Латунь

 3000 K
510 lm
305486



Lingotto

Арматура из окрашенного металла: матовая чёрная основа и каркас матовой латуни или полностью чёрный матовый. Рассеиватели из облицованного дутого матового белого стекла.

LED

Лампочки LED G9 3W 3000 K включены в моделях: **304151** и **259222**. Код **209043**

**ON
OFF**

Светильник снабжен выключателем.



259222



304151



185

220

IP20

1,320 Kg / 0,0199 m³
E14 max 1x 28W

327877 ■ Чёрный
251127 ■ Латунь

3000 K
420 lm
101217



120

150

IP20

0,750 Kg / 0,0084 m³
G9 max 1x 4W

304151 ■ Чёрный
259222 ■ Латунь

3000 K
510 lm
305486



P. 100



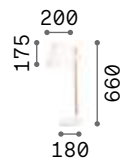
P. 335



Axel

Основание и крепления из металла порошковой окраски. Шест из натурального дерева. Абажур регулируемый по высоте, из ПВХ покрытого тканью. Провод из ПВХ с выключателем. Цвета: белый или чёрный.

ON Светильник снабжен
OFF выключателем.



■ □ IP20

1,970 Kg / 0,0183 m³
E27 max 1 x 60W

282091 ■ Белый
272238 ■ Чёрный

■ 3000 K
910 lm

119571



P. 526



London

Арматура из металла хромированной, матовой белой или чёрной краски. Абажур из материала ПВХ покрыт тканью, а в хромовой версии абажур из материала ПВХ хромированный и полупрозрачный.

ON Светильник снабжен
OFF выключателем.



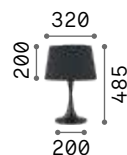
110530



032368



110554



1,910 Kg / 0,0645 m³
E27 max 1x60W



1,270 Kg / 0,0253 m³
E27 max 1x60W

110448 Белый
032375 Хром
110455 Чёрный

110530 Белый
032368 Хром
110554 Чёрный

3000 K
910 lm
119571

3000 K
910 lm
119571



P. 529

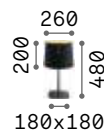


Nordik

Арматура из металла чёрной матовой краски. Абажур из золотистого ПВХ покрыт чёрной тканью.



Светильник снабжен выключателем.



1,220 Kg / 0,0504 m³
E27 max 1x60W

161686 ■ Чёрный

3000 K
910 lm

119571



P. 189 P. 436 P. 532



Kali

Корпус света из керамики с рельефными декорациями.
Абажур из ПВХ покрыт тканью.
Провод из ПВХ с встроенным выключателем.

ON Светильник снабжен
OFF выключателем.

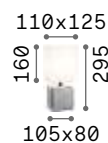


0,660 Kg / 0,0092 m³
E14 max 1x 40W

245331 Белый

3000 K
420 lm

101217



0,620 Kg / 0,0037 m³
E14 max 1x 40W

245348 Белый

3000 K
420 lm

101217



0,660 Kg / 0,0055 m³
E14 max 1x 40W

245393 Белый

3000 K
420 lm

101217



Set up ^{new}

Металлическая арматура порошковой или плакированной покраски. Абажуры из огнестойкого ПВХ с тканевой отделкой. Провод из ПВХ. Цвета арматур: белый, чёрный, матовый никель или шлифованная латунь. Цвета абажуров: бежевый, белый, чёрный, тортора, дерева.

ON Светильник снабжен
OFF выключателем.



259918



259949



259925



259956



260068



304113



260075



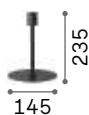
260082



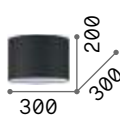
345956



1,130 Kg / 0,0055 m³
E27 max 1x 42W



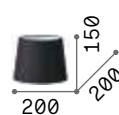
0,680 Kg / 0,0061 m³
E27 max 1x 42W



0,460 Kg / 0,0228 m³



0,120 Kg / 0,0180 m³



0,130 Kg / 0,0180 m³



0,110 Kg / 0,0180 m³

259918 Белый
259949 Никель
259925 Чёрный
259956 Латунь

259864 Белый
259895 Никель
259871 Чёрный
259901 Латунь

260433 Белый
304618 Голуб.-сер.
270005 Чёрный
260440 Бежевый
345888 Дерево ^{new}

260327 Белый
304601 Голуб.-сер.
269986 Чёрный
260334 Бежевый
345871 Дерево ^{new}

260068 Белый
304113 Голуб.-сер.
260075 Чёрный
260082 Бежевый
345956 Дерево ^{new}

260341 Белый
293004 Голуб.-сер.
270036 Чёрный
260358 Бежевый
345949 Дерево ^{new}

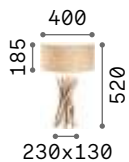
3000 K
900 lm
123899

3000 K
900 lm
123899

Driftwood

Арматура из металла.
Декоративные элементы из
деревянных натуральных веток.
Рассеиватель из материала ПВХ
покрытого канвой.

ON / **OFF** Светильник снабжен
выключателем.



■ □ IP20

2,450 Kg / 0,0709 m³
E27 max 1x 60W

129570 ■ Дерево

💡 2200 K
370 Lm

151687



P. 235




P. 526



Chalet

Арматура из металлической
структуры. Декоративные
элементы из смолы ручной
работы и ручной окраски, точное
воспроизведения рога и резного
дерева.

ON / **OFF** Светильник снабжен
выключателем.



■ □ IP20

3,500 Kg / 0,1650 m³
E27 max 1x 60W

128207 ■ Бежевый

💡 3000 K
910 lm

119571



P. 234



P. 444





Firenze

Корпус света из смолы. Рожки и листики украшены вручную золотистистой фольгой придав античный вид.

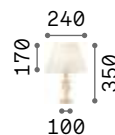
ON
OFF Светильник снабжен выключателем.



012889



020853



IP20

1,220 Kg / 0,0216 m³
E14 max 1x 40W

012889 Белый
020853 Золото

3000 K
480 lm
101200

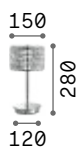
 P. 230  P. 444  P. 535

Roma

Арматура и детали из хромированного металла. Рассеиватель из квадратных хрустальных элементов с фацетом на боковой части и нижнее стекло пескоструйной обработки.


LED Лампочки LED G9 3W 3000 K включены. Код **209043**

ON OFF Светильник снабжен выключателем.



1,930 Kg / 0,0182 m³
G9 max 1x40W

114620 Хром



305486




[P. 344](#) [P. 438](#)



Opera

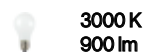
Арматура в хроме. Рассеиватель из материала ПВХ с металлическим оттенком и нитями. Подвески из хрусталя с фацетом.

ON OFF Светильник снабжен выключателем.



1,750 Kg / 0,0392 m³
E27 max 1x60W

068305 Белый



123899



[P. 198](#) [P. 440](#) [P. 534](#)





Duchessa

Основа и элементы из металла с хромовым покрытием.

Декоративные элементы из дутого стекла ручной работы.

Абажур из плиссированной органзы.



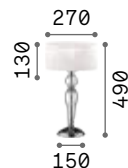
Светильник снабжен выключателем.



3,000 Kg / 0,0652 m³
E27 max 1x60W


044491 Прозрачн.

 **3000 K**
900 lm
123899



1,900 Kg / 0,0610 m³
E27 max 1x60W

051406 Прозрачн.

 **3000 K**
900 lm
123899



Queen

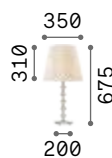
Арматура из металла с золотистым покрытием, основа и декоративные элементы из хрусталя фацетной огранки. Абажур из материала ПВХ обшитый тканью с вышитыми декорациями и золотистыми блёстками.



Светильник снабжен выключателем.



P. 534



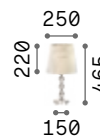
IP20

2,300 Kg / 0,0886 m³
E27 max 1x60W

077758 ■ Золото

3000 K
910 lm

119571



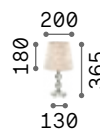
IP20

1,360 Kg / 0,0460 m³
E27 max 1x60W

077741 ■ Золото

3000 K
910 lm

119571



IP20

0,900 Kg / 0,0137 m³
E27 max 1x60W

077734 ■ Золото

3000 K
910 lm

119571



Pegaso

Арматура из металла хромированной или матовой латуни краски. Центральный корпус, бобеш и подвески из хрустала с фацетом. Абажуры из органзы.



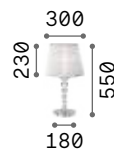
Светильник снабжен выключателем.



059266



197753



IP20

2,000 Kg / 0,0705 m³
E27 max 1x60W



059259  Белый

 3000 K
900 lm
123899



IP20

1,450 Kg / 0,0117 m³
E14 max 1x28W

059266  Белый
197753  Латунь

 3000 K
420 lm
101217



P. 212



P. 441



Торшеры

Интерьеры

Оглавление в алфавитном порядке

Angolo	500	Look	506
Axel	526	Lumiere	496
Birds	497	Mix Up	508
Carta	519	Newton	516
Colonna	533	Nordik	532
Comet	520	Opera	534
Comfort	512	Pagoda	525
Craft	510	Perlage	498
Cylinder	532	Ping Pong	505
Daddy	524	Polly	518
Diesis	511	Queen	534
Dorsale	522	Regol	528
Driftwood	526	Set Up	530
Easy	511	Wally	517
Ego	494	Yoko	503
Equinoxe	499	York	527
Eva	504		
Filo	502		
Firenze	535		
Frame	501		
Futura	514		
Ginger	515		
Klimt	527		
Lift	514		
London	529		

Интерьеры

Оглавление по типологии

 <small>new</small>				 <small>new</small>		
Ego 494	Lumiere 496	Birds 497	Perlage 498	Equinoxe 499	Angolo 500	Frame 501
		 <small>new</small>			 <small>new</small>	
Look 506	Mix Up 508	Craft 510	Easy 511	Diesis 511	Comfort 512	Lift 514
						
Polly 518	Carta 519	Comet 520	Dorsale 522	Daddy 524		
						
Klimt 527	Regol 528	London 529	Set Up 530	Cylinder 532	Nordik 532	Colonna 533

new



Filo 502



Yoko 503



Eva 504



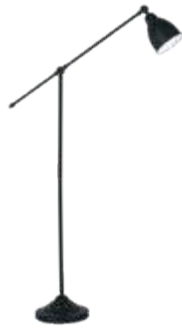
Ping Pong 505



Futura 514



Ginger 515



Newton 516



Wally 517



Pagoda 525



Axel 526



Driftwood 526



York 527




Opera 534



Queen 534



Firenze 535



Look

Pag 506



Ego **new**


Корпус и профиль из алюминия с порошковым покрытием. Модульные источники света со световыми приборами серии Ego (макс. потребление 95 Вт, макс. общая длина 1250 мм), не диммируемые или диммируемые 1-10 V. Диммер в комплекте, встроен в трек. В комплект входит пластиковая вставка профиля, которую можно обрезать по размеру. Провод из ПВХ. Чёрный цвет.



Высокотехнологичное изделие из высококачественных материалов, предназначенный для профессионального использования.



Светильник снабжен регулятором мощности.



240x300

IP20

10,600 Kg / 0,0259 m³

344775 ■ Чёрный **new**





Lumiere

Металлическая арматура и детали, окрашенные в матовый чёрный цвет. Центральный трубчатый рассеиватель белого цвета. Декоративные элементы из дутого стекла глянцевого белого и прозрачного серого цвета. Провод ПВХ.

LED Светодиодный источник света 3000 К, 25.000 часов продолжительности службы.

ON OFF Светильник снабжен выключателем.

  
 P. 178 P. 341 P. 465



 IP20

10,500 Kg / 0,1515 m³
LED 58W / 7550 lm

314198 Белый



Birds


Арматура из окрашенного металла с диском матовой латуни отделки. Рассеиватели из дутого матового белого стекла. Провод из ПВХ с выключателем и штепселем. Цвет: матовый чёрный с деталью матовой латуни краски.

LED Лампочки LED G9 3W 3000 K включены. Код **209043**

ON/OFF Светильник снабжен выключателем.



P. 105 P. 327 P. 421 P. 473



IP20

5,640 Kg / 0,1536 m³
G9 max 5 x 15W

273662 ■ Чёрный

3000 K
510 lm

305486



Perlage

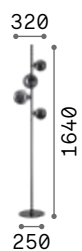
Арматура из металла.
 Рассеиватели из дутого стекла.
 Покрытие: матовое чёрное
 с янтарным или дымчатым
 стеклом пирекс или же матовая
 латунь с белыми матовыми
 плафонами.

LED Лампочки LED G9 3W 3000 K
 включены. Код **209043**

ON OFF Светильник снабжен
 выключателем.



P. 106 P. 324 P. 423 P. 473



IP20

4,800 Kg / 0,0612 m³
G9 max 4 x 15W

277967 Белый
306988 Серый
317816 Янтарь

3000 K
510 lm
305486



Equinoxe new

Арматура из плакированного металла. Рассеиватели из прозрачного боросиликатного стекла. Цвета: Хромированная арматура с прозрачным или дымчатым размытым стеклом, арматура из античной латуни с прозрачным или янтарным размытым стеклом.

LED Лампочки LED G4 2W 3000 K включены. Код **222257**

ON OFF Светильник снабжен выключателем.

 
 P. 108 P. 425



290959




290966







348292



348285



6,500 Kg / 0,0882 m³
G4 max 4 x 2W

290959  Хром
 290966  Латунь
 348292  Разм. дым. new
 348285  Разм. янта. new

 **3000 K**
200 lm
222257



Angolo

Арматура плакированная или из металла порошковой окраски. Рассеиватель из белого дугого матового стекла. Провод ПВХ с выключателем и штепселем. Покраска черная или матовая латунь.

LED Лампочки LED G9 3W 3000 K включены. Код **209043**

ON OFF Светильник снабжен выключателем.



P. 334



P. 476



284309



284354



IP20

2,700 Kg / 0,1772 m³
G9 max 5 x 28W

284309 Чёрный
284354 Латунь

3000 K
510 lm

305486



Frame

Основание и арматура из металла матовой белой или чёрной краски. Рассеиватели из пластикового материала опала цвета. Излучает прямой свет.

LED Светодиодный источник света 3000 К, 30.000 часов продолжительности службы.

ON/OFF Светильник снабжен выключателем.



P. 076

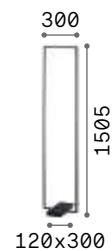


P. 247

299624



299617



IP20


10,300 Kg / 0,0525 m³
LED 30W / 3100 lm

299624 ■ Белый
299617 ■ Чёрный



Filo **new**

Потолочная чаша, корпус света и заземленная основа из металла порошковой окраски или плакированные. Рассеиватель из поликарбоната цвета опала. Поддерживающий черный кабель ПВХ. Питание от заземленной основы черным кабелем ПВХ с штепселем. Покрытие белое, черное или латунь.



IP20

1,200 Kg / 0,0124 m³
LED 14W / 1500 lm / 1550 lm

LED Светодиодный источник света
2700/3000 K, 20.000 часов
продолжительности службы.

**ON
OFF** Светильник снабжен
выключателем.



P. 084 P. 392 P. 456

341118	Белый	2700K	new
301051	Белый	3000K	
341125	Чёрный	2700K	new
301068	Чёрный	3000K	
341132	Латунь	2700K	new
301075	Латунь	3000K	



Yoko

Основание и арматура из металла матовой краски. Рассеиватель из опалового поликарбоната. Провод из ПВХ с розеткой-штепселем. Цвета: белый или чёрный.

LED Светодиодный источник света 3000 K, 30.000 часов продолжительности службы.


ON/OFF Светильник снабжен выключателем.



P. 089



P. 457



IP20

1,650 Kg / 0,0534 m³
LED 16W / 1700 lm

258874 Белый
258904 Чёрный



Eva

Основа из мрамора. Арматура из металла порошковой окраски. Провод ПВХ с выключателем и штепселем. Покрытие черное.



Светильник снабжен выключателем.



8,500 Kg / 0,0680 m³
E27 max 1x60W

295213 ■ Чёрный



3000 K
1020 lm

101347



Ping Pong

Металлическое основание порошковой покраски. Рассеиватели с матовыми прозрачными акриловыми сферами. Встроенный драйвер. Провод ПВХ с выключателем. Покрытие: белое, чёрное, шлифованная латунь.



328317

313313

328324



1550

220

IP20

2,500 Kg / 0,0916 m³
LED 12W / 1000 lm

LED Светодиодный источник света 3000 K, 50.000 часов продолжительности службы.

ON/OFF Светильник снабжен выключателем.



P. 336 P. 428 P. 472

328317 Белый
313313 Чёрный
328324 Латунь



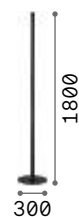
Look

Металлическое основание и алюминиевый корпус света порошковой покраски. Рассеиватель из прозрачного стекла. Провод ПВХ. Драйвер с напольным диммером. Покрытие: белое, чёрное.

LED Светодиодный источник света 3000 К, 30.000 часов продолжительности службы.

 Светильник с диммером.

ON
OFF Светильник снабжен выключателем.



5,080 Kg / 0,0809 m³
LED 24W / 2750 lm

304922 ■ Белый
304915 ■ Чёрный



P. 078 P. 300 P. 381 P. 698



Mix Up

Сменные абажуры и арматура из металла порошковой окраски. Покрытием белым или черным.


ON Светильник снабжен выключателем.
OFF



288451

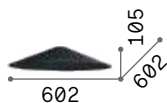


307428



IP20

8,500 Kg / 0,0326 m³
E27 max 1x 42W



2,000 Kg / 0,0676 m³

328164 Белый
328171 Чёрный

288437 Белый
288420 Чёрный



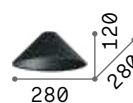
1,100 Kg / 0,0446 m³

307404 Белый
288475 Чёрный



0,800 Kg / 0,0147 m³

307411 Белый
288444 Чёрный



0,500 Kg / 0,0174 m³

307428 Белый
288451 Чёрный

3000 K
900 lm

123899




Craft

Осова из металла черной матовой краски. Корпус света из натурального дерева. Рассеиватель из опалового матового поликарбоната. Провод черный ПВХ с диммером и штепселем.

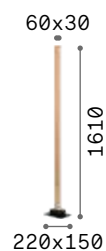


LED Светодиодный источник света 3000 К, 20.000 часов продолжительности службы.

 Светильник с диммером.

 Светильник снабжен выключателем.

 
P. 091 P. 374



3,500 Kg / 0,0586 m³
LED 26W / 2150 lm

284484  Дерево



Easy

Металлическое основание матовой или лакированной покраски. Регулируемый рассеиватель с матовой акриловой оптикой. Провод из ПВХ с выключателем и встроенным драйвером на вилке. Покрытие: белое, чёрное, шлифованная латунь.

LED Светодиодный источник света 3000 K, 50.000 часов продолжительности службы.



IP20

3,000 Kg / 0,0175 m³
LED 3,5W / 420 lm

295473 Белый
295497 Чёрный
295503 Латунь



P. 458

Diesis

Арматура из металла порошковой окраски или лакированного. Ориентируемый рассеиватель вращается и наклоняется. Провод из ПВХ с выключателем. Цвета: чёрный, матовый никель или матовая латунь.

LED Светодиодный источник света 3000 K, 20.000 часов продолжительности службы.



IP20

3,500 Kg / 0,0222 m³
LED 4,5W / 280 lm

285337 Никель
279800 Чёрный
285344 Латунь



P. 126



P. 459



296685



336220



336220

Comfort **new**

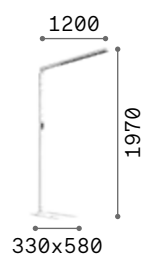
Алюминиевая арматура порошковой покраски. Двойной источник света: вверх с рассеянным излучением и вниз с рассеянным или концентрированным излучением. Датчик яркости. Провод из ПВХ со штепсельной вилкой. Цвета: белый или чёрный.



LED Светодиодный источник света 3000/4000 К, 50.000 часов продолжительности службы.

 Светильник с диммером.

USB Артикул с встроенным выходом USB. Код **296685, 306452, 296678, 306469**

UGR Изделие с UGR <16.





  IP20

19,500 Kg / 0,0638 m³
LED 76W / 9800 lm

345307 Белый **new**
336220 Чёрный **new**



  IP20

12,700 Kg / 0,0326 m³
LED 76W / 9700/10800 lm

296685 Белый **3000K**
306452 Белый **4000K**
296678 Чёрный **3000K**
306469 Чёрный **4000K**



Lift

Металлическое основание матовой покраски. Регулируемый по высоте рассеиватель и регулируемый с опаловым поликарбонатом. Провод ПВХ с драйвером и напольным выключателем. Покраска: белая, чёрная.



LED Светодиодный источник света 3000 К, 50.000 часов продолжительности службы.

ON OFF Светильник снабжен выключателем.



IP20

5,150 Kg / 0,0195 m³
LED 17W / 1950 lm

321585 Белый
305592 Чёрный

Futura

Подвижный рожок из алюминия и пластика с тросом на виду из ПВХ. Ориентируемый светодиодный рассеиватель и встроенный выключатель. Штепсел с драйвером.



LED Светодиодный источник света 4000 К, 25.000 часов продолжительности службы.

Hand icon Светильник с сенсорным диммером.




IP20

4,440 Kg / 0,0095 m³
LED 12,5W / 1050 lm

272085 Белый
204956 Алюмини.
204949 Чёрный

P. 460



326665

326658

Ginger new

Основание и корпус света из металла порошковой покраски. Рассеиватель поворотный. Провод из ПВХ с выключателем и штепсельной вилкой. Двухсветная версия с двойным выключателем для независимого включения. Цвета: белый, чёрный.

LED Лампочки LED GU10 7W 3000 K включены. Код **123943**

ON/OFF Светильник снабжен выключателем.

<p>5,600 Kg / 0,0260 m³ GU19 max 2x 28W</p>	<p>2,650 Kg / 0,0246 m³ GU19 max 1x 28W</p>
<p>345314 ■ Белый new 326672 ■ Чёрный new</p>	<p>326665 ■ Белый new 326658 ■ Чёрный new</p>
<p> 3000 K 540 lm</p> <p>123943</p>	<p> 3000 K 540 lm</p> <p>123943</p>



015286

003528



Newton

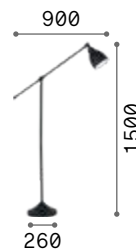
Арматура и рассеиватель из металла. Доступны в матовом никеле или матовом чёрном. Рожок регулируемый. Рассеиватель окрашенный внутри в белый и регулируемый.



Светильник снабжен выключателем.



P. 426



IP20

5,270 Kg / 0,0323 m³
E27 max 1 x 42W

015286 ■ Никель
003528 ■ Чёрный

3000 K
900 lm

123899



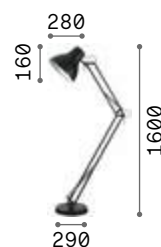
Wally

Арматура из металла порошковой окраски чёрного цвета, деталями из медового металла. Структура с шарнирным регулируемым рожком. Выключатель встроенный в голову абажура. Провод из ПВХ.

ON Светильник снабжен
OFF выключателем.



P. 463



IP20

8,500 Kg / 0,0771 m³
E27 max 1x42W

265292 ■ Чёрный

3000 K
950 lm

101330



Polly

Рассеиватели и основание из металла хромированного, аргентины или окрашенного чёрного цвета. Детали и крепления из хромированного металла. Рассеиватели регулируемые.

ON / **OFF** Светильник снабжен выключателем.



IP20

3,500 Kg / 0,0207 m³
E27 max 2 x 60W

061122 Хром
061115 Серебро
061139 Чёрный

3000 K
910 lm
119571



Carta

Арматура из металла белой матовой краски. Рассеиватель из поликарбоната в виде бумажного покрытия.



ON
OFF Светильник снабжен выключателем.



IP20

3,150 Kg / 0,0813 m³
E27 max 1x25W

317144 Белый

3000 K
910 lm
119571



IP20

1,900 Kg / 0,0370 m³
E27 max 1x25W

317137 Белый

3000 K
910 lm
119571

- P. 170
- P. 282
- P. 385
- P. 468





Comet

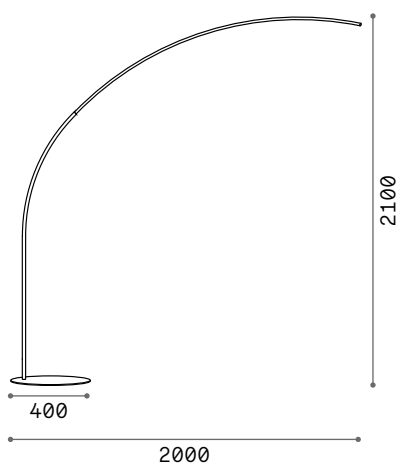
Основание и корпус света из металла порошковой окраски. Опаловый силиконовый рассеиватель. Встроенный сенсорный выключатель на корпусе светильника. Провод ПВХ с драйвером и штепсельной вилкой. Покрытие: белое, чёрное.

LED Светодиодный источник света
3000 К, 20.000 часов
продолжительности службы.

 Светильник с диммером.

 Светильник с сенсорным
диммером.

 Светильник снабжен
выключателем.



3,800 Kg / 0,0574 m³
LED 30W / 2850 lm

304649 ■ Белый
304168 ■ Чёрный



Dorsale

Арматура из металла в хроме, белой или чёрной матовой краски. Квадратный рожок в разрезе состоит из трёх элементов. Абажур из материала ПВХ, доступен в хромированном цвете или из ткани, белой или чёрной.



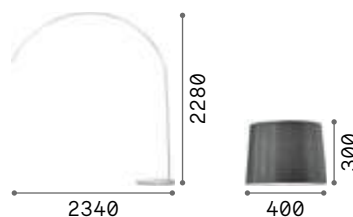
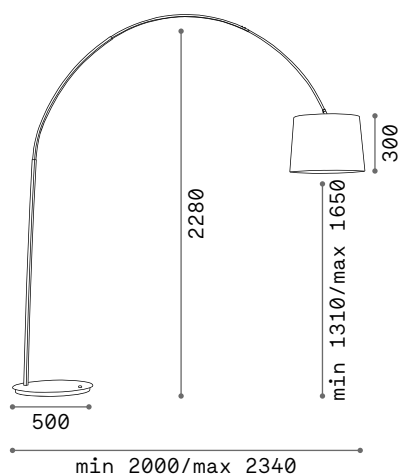
Светильник снабжен выключателем.

046471



041742

046723



12,000 Kg / 0,0856 m³
E27 max 1x60W

0,430 Kg / 0,0709 m³

286686 Белый
286662 Хром
286679 Чёрный

046723 Белый
041742 Хром
046471 Чёрный

3000 K
1050 lm

101347



Daddy

Арматура из металла. Доступен в чёрном или белом матовом цвете с абажуром из ткани.

ON / **OFF** Светильник снабжен выключателем.



110356

110363

IP20

7,250 Kg / 0,1287 m³
E27 max 1 x 60W

110356 ■ Белый
110363 ■ Чёрный

3000 K
1050 lm

101347



Pagoda

Арматура и основа из металла покрытого матовой краской. Абажур регулируемый и обтянут тканью.

ON Светильник снабжен выключателем.
OFF



051741

051765



IP20

10,870 Kg / 0,1732 m³
E27 max 1x 60W

051741 ■ Белый
051765 ■ Чёрный

3000 K
1050 lm
101347




Axel

Основание и крепления из металла порошковой окраски. Шест из натурального дерева. Абажур регулируемый по высоте, из ПВХ покрытого тканью. Провод из ПВХ с выключателем. Цвета: белый или чёрный.



Светильник снабжен выключателем.



5,200 Kg / 0,0818 m³
E27 max 1x60W

272245 Белый
282084 Чёрный



3000 K
1050 lm

101347



P. 478

272245

282084

Driftwood

Арматура из металла. Декоративные элементы из деревянных натуральных веток. Рассеиватель из материала ПВХ покрытого канвой.



Светильник снабжен выключателем.



5,830 Kg / 0,3487 m³
E27 max 1x60W

148939 Дерево



2200 K
370 lm

151687



24,000 Kg / 0,1753 m³
E27 max 2x60W

180946 Дерево



2200 K
370 lm

151687



P. 235




P. 484



York

Основа из натурального дерева с металлическими деталями. Абажур из материала ПВХ покрыт тканью. Внешний провод из ткани. Доступен также с арматурой и абажуром в белом или чёрном цвете.

ON / **OFF** Светильник снабжен выключателем.



IP20

2,810 Kg / 0,0247 m³
E27 max 1x 42W

121406 Белый
121437 Чёрный
089805 Дерево

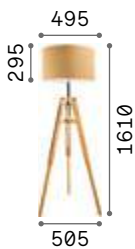
3000 K
1050 lm

101347

Klimt

Штатив из натурального дерева. Абажур из материала ПВХ покрыт тканью с хромированной металлической поддержкой.

ON / **OFF** Светильник снабжен выключателем.



IP20

3,870 Kg / 0,1284 m³
E27 max 1x 60W

137827 Дерево

3000 K
1050 lm

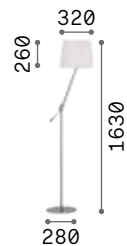
101347



Regol

Подвижная арматура из металла. Рассеиватель регулируемый по высоте. Доступен с матовым никелевым покрытием и белым тканевым абажуром.

ON Светильник снабжен
OFF выключателем.



IP20

5,420 Kg / 0,0702 m³
E27 max 1x60W

014609 Белый

3000 K
1050 lm

101347



London

Арматура из металла хромированной, матовой белой или чёрной краски. Абажур из материала ПВХ покрыт тканью, а в хромовой версии абажур из материала ПВХ хромированный и полупрозрачный.

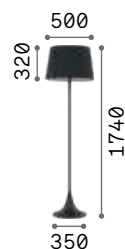
ON / **OFF** Светильник снабжен выключателем.



110233

032382

110240



IP20

7,120 Kg / 0,1879 m³
E27 max 1x60W

110233 Белый
032382 Хром
110240 Чёрный

3000 K
1050 lm
101347



Set up ^{new}

Металлическая арматура порошковой или плакированной покраски. Абажуры из огнестойкого ПВХ с тканевой отделкой. Провод из ПВХ. Цвета арматур: белый, чёрный, матовый никель или шлифованная латунь. Цвета абажуров: бежевый, белый, чёрный, тортора, дерева.

ON Светильник снабжен
OFF выключателем.



259963

259994

259970

260006


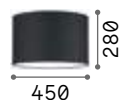
260136

304120

260235

260242

345956



2,640 Kg / 0,0251 m³
E27 max 1x 42W

0,470 Kg / 0,0221 m³

0,460 Kg / 0,0709 m³

259963 Белый
259994 Никель
259970 Чёрный
260006 Латунь

260457 Белый
304625 Голуб.-сер.
270012 Чёрный
260464 Бежевый
345895 Дерево ^{new}

260136 Белый
304120 Голуб.-сер.
260235 Чёрный
260242 Бежевый
345963 Дерево ^{new}

3000 K
900 lm
123899

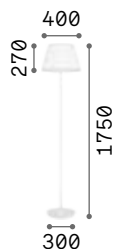
P. 192 P. 292 P. 434 P. 482



Cylinder

Основание из металла белой матовой краски. Рассеиватель из дутого белого окисленного стекла.

ON / **OFF** Светильник снабжен выключателем.



IP20

10,010 Kg / 0,1145 m³
E27 max 2 x 60W

111452 Белый

3000 K
900 lm

123899




P. 190

Nordik

Арматура из металла чёрной матовой краски. Абажур из золотистого ПВХ покрыт чёрной тканью.

ON / **OFF** Светильник снабжен выключателем.



IP20

3,620 Kg / 0,0897 m³
E27 max 1 x 60W

161716 Чёрный

3000 K
1050 lm

101347



P. 189



P. 436



P. 480



Colonna

Арматура из металла окрашенного в белый или матовый чёрной цвет. Рассеиватель из стекла. Провод из ткани. Заменяемые светодиодные лампочки.

LED Лампочки LED GX53 9W 3000 K включены. Код **123936**

ON
OFF Светильник снабжен выключателем.



177199



177205



IP20

7,740 Kg / 0,0710 m³
GX53 max 4 x 15W

177199 Белый
177205 Чёрный


3000 K
910 lm
123936



Opera

Арматура в хроме. Рассеиватель из материала ПВХ с металлическим оттенком и нитями. Подвески из хрусталя с факетом.

ON Светильник снабжен
OFF выключателем.



IP20

5,720 Kg / 0,0770 m³
E27 max 1x60W

068275 Белый

3000 K
950 lm
101354



P. 198



P. 440



P. 486



Queen

Арматура из металла с золотистым покрытием, основа и декоративные элементы из хрусталя факетной огранки. Абажур из материала ПВХ обшитый тканью с вышитыми декорациями и золотистыми блёстками.

ON Светильник снабжен
OFF выключателем.



IP20

4,900 Kg / 0,0979 m³
E27 max 1x60W

077765 Золото

3000 K
1050 lm
101347



P. 488



Firenze

Корпус света из смолы. Рожки и листики украшены вручную золотистистой фольгой придав античный вид.


ON / **OFF** Светильник снабжен выключателем.



002880



020877



IP20

5,600 Kg / 0,1089 m³
E27 max 1x 60W

002880 Белый
020877 Золото

3000 K
1050 lm
101347

P. 230 P. 444 P. 485































Системы

Интерьеры

Оглавление в алфавитном порядке

Arca	612
Deva	538
Ego	558
Fluo	626
Linus	624
Office	640
Steel	634
Stick	598

Оглавление по типологии

<small>new</small> 	<small>new</small> 	<small>new</small> 	<small>new</small> 	<small>new</small> 
Deva Track 540	Deva Disc 542	Deva Accent 544	Deva Wide Inner 546	Deva Wide Outer 548
<small>new</small> 	<small>new</small> 	<small>new</small> 	<small>new</small> 	
Deva Pendant 550	Ego Single 560	Ego Double 566	Ego Zoom 570	Ego Big 572
	<small>new</small> 	<small>new</small> 		<small>new</small> 
Ego Flat 574	Ego Accent 576	Ego Wide 578	Ego Flexible 580	Ego Pendant 582
<small>new</small> 	<small>new</small> 	<small>new</small> 	<small>new</small> 	
Stick Single 600	Stick Double 602	Stick Accent 604	Stick Wide 606	
				
Arca Track 614	Arca Accent 616	Arca Wide 618	Linus 624	
			<small>new</small> 	
Fluo Wide 628	Fluo Biemission 630	Steel 636	Steel Slim 638	Office 640

Deva ^{new}

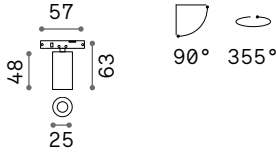
Линейная система, состоящая из профиля из экструдированного алюминия и осветительных элементов с магнитным креплением. Система доступна в чёрном матовом цвете или анодированная, в потолочном или подвесном варианте установки (SURFACE), быстрый встраиваемый монтаж скрытый в гипсокартоне (RECESSED EASY) или встраиваемый безрамочный между двумя гипсокартонными панелями (RECESSED). Уменьшенное сечение электрифицированного профиля шириной 10 мм и высотой 15 мм, поставляется в двух вариантах длины 1000 мм и 2000 мм или с горизонтальным изогнутым соединением 90°. Возможность композиции с различными световыми модулями белого или чёрного цвета в зависимости от желаемого расположения, изменяемые по мере необходимости: неповоротные или поворотные модули TRACK для точечного освещения; модули ACCENT для направленного освещения; модуль PENDANT TUBE для локального освещения; линейные модули WIDE INNER полностью внутри профиля, линейные модули WIDE OUTER снаружи профиля или круглые модули DISC для рассеянного и равномерного освещения. Встроенная светодиодная технология с цветовой температурой 3000 К с высокой цветопередачей CRI ≥ 90, защита IP20, класс изоляции III, питание 24 В пост. тока, не диммируемый, срок службы светодиодов 30 000 ч L70B50. Идеально подходит для освещения небольших помещений, где требуется минимальная площадь для системы, широкая область применения и высокое качество освещения, например, в ЖИЛЫХ, МУЗЕЙНЫХ и ТОРГОВЫХ помещениях.

Источник	LED COB / SMD
Драйвер	No
включен	
Драйверы	On/Off
доступны	
MacAdam	SDCM 3
ССТ	3000 К
CRI	≥90
Длительность	30.000h
ЛЕД	
Класса изоляции	III
IP	20
Материал	Алюминий
Гарантия	5 лет





Deva Track



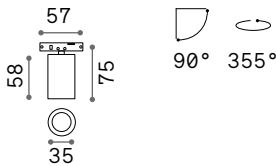
0,030 Kg/0,0002 m³

LED COB OSRAM

Мощнос.	Угол	Контроль	Lumen	CCT	Отделка	Код
2,5W	37°	On-Off	150 lm	3000 K	Белый	332772
					Чёрный	332765

new

new



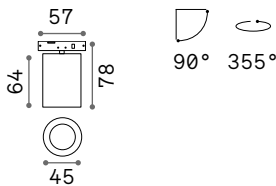
0,050 Kg/0,0003 m³

LED COB BRIDGELUX

Мощнос.	Угол	Контроль	Lumen	CCT	Отделка	Код
4,5W	34°	On-Off	450 lm	3000 K	Белый	332796
					Чёрный	332789

new

new



0,090 Kg/0,0004 m³

LED COB BRIDGELUX

Мощнос.	Угол	Контроль	Lumen	CCT	Отделка	Код
8W	30°	On-Off	750 lm	3000 K	Белый	332826
					Чёрный	332819

new

new

Необходимый	Угол	Модель	Код
Нет	15°	TRACK 2,5W	332543
		TRACK 4,5W	332505
		TRACK 8W	332468

new

new

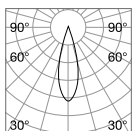
new



LENS



Light beam: ACCENT



m	lx	Øm
1	913	0,51
2	228	1,00
3	101	1,50
4	57	2,10
5	37	2,60



CRI≥90 4,5W 38° 450lm 3000K



Deva Disc



0,110 Kg/0,0004 m³

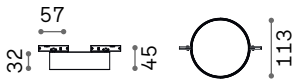
LED COB BRIDGELUX

Мощнос.	Угол	Контроль	Lumen	CCT	Отделка	Код
5W	38°	On-Off	500 lm	3000 K	Белый	332857
					Чёрный	332840

new

new

LED SMD



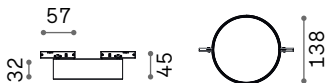
0,330 Kg/0,0020 m³

Мощнос.	Угол	Контроль	Lumen	CCT	Отделка	Код
10W	98°	On-Off	1100 lm	3000 K	Белый	332888
					Чёрный	332864

new

new

LED SMD



0,430 Kg/0,0020 m³

Мощнос.	Угол	Контроль	Lumen	CCT	Отделка	Код
15W	98°	On-Off	1750 lm	3000 K	Белый	332918
					Чёрный	332901

new

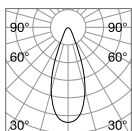
new



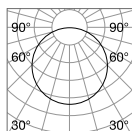
Light beam: ACCENT



Light beam: WIDE



m	lx	cm
1	764	0,68
2	191	1,40
3	85	2,00
4	48	2,70
5	31	3,40



m	lx	cm
1	309	3,30
2	77	6,60
3	34	9,80
4	19	13,00
5	12	16,00



CRI≥90 5W 38° 500lm 3000K

CRI≥90 15W 98° 1750lm 3000K



332840



332901



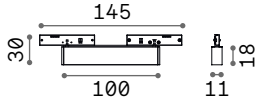
Deva Accent



LED SMD

Мощнос.	Угол	Контроль	Lumen	CCT	Отделка	Код
5W	34°	On-Off	350 lm	3000 K	Чёрный	332758

new



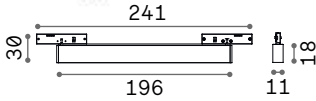
0,070 Kg/0,0002 m³



LED SMD OSRAM

Мощнос.	Угол	Контроль	Lumen	CCT	Отделка	Код
10W	34°	On-Off	900 lm	3000 K	Чёрный	332734

new



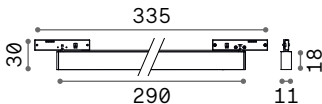
0,140 Kg/0,0003 m³



LED SMD OSRAM

Мощнос.	Угол	Контроль	Lumen	CCT	Отделка	Код
14W	34°	On-Off	1400 lm	3000 K	Чёрный	332710

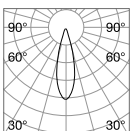
new



0,230 Kg/0,0005 m³



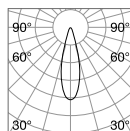
Light beam: ACCENT



m	lx	cm
1	913	0,51
2	228	1,00
3	101	1,50
4	57	2,10
5	37	2,60



CRI≥90 5W 34° 350lm 3000K



m	lx	cm
1	2698	0,51
2	675	1,00
3	300	1,50
4	169	2,10
5	108	2,60



CRI≥90 14W 34° 1400lm 3000K



Deva Accent 145 mm



Deva Accent 241 mm



Deva Accent 335 mm



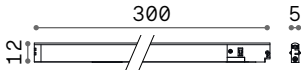
Deva Wide Inner



LED SMD

Мощнос.	Угол	Контроль	Lumen	CCT	Отделка	Код
6W	100°	On-Off	700 lm	3000 K	Чёрный	332949

new



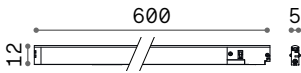
0,020 Kg/0,0001 m³



LED SMD

Мощнос.	Угол	Контроль	Lumen	CCT	Отделка	Код
11W	100°	On-Off	1400 lm	3000 K	Чёрный	332925

new



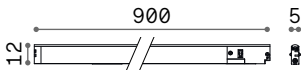
0,080 Kg/0,0003 m³



LED SMD

Мощнос.	Угол	Контроль	Lumen	CCT	Отделка	Код
16W	100°	On-Off	2100 lm	3000 K	Чёрный	332895

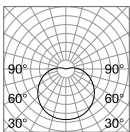
new




0,130 Kg/0,0004 m³



Light beam: **WIDE**



m	lx	Øm
1	161	6,0
2	40	12
3	18	18
4	10	24
5	6,4	30



CRI≥90 11W 100° 1400lm 3000K



Deva Wide Inner 300 mm



Deva Wide Inner 600 mm



Deva Wide Inner 900 mm



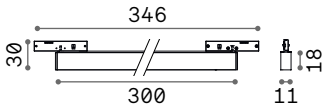
Deva Wide Outer



LED SMD

Мощнос.	Угол	Контроль	Lumen	CCT	Отделка	Код
8W	100°	On-Off	900 lm	3000 K	Чёрный	332871

new



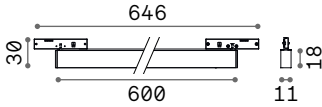
0,130 Kg/0,0005 m³



LED SMD

Мощнос.	Угол	Контроль	Lumen	CCT	Отделка	Код
12W	100°	On-Off	1350 lm	3000 K	Чёрный	332833

new



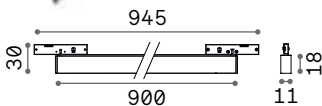
0,330 Kg/0,0008 m³



LED SMD

Мощнос.	Угол	Контроль	Lumen	CCT	Отделка	Код
21W	100°	On-Off	2700 lm	3000 K	Чёрный	332802

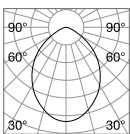
new




0,310 Kg/0,0012 m³



Light beam: WIDE



m	lx	Øm
1	257	1,90
2	64	3,70
3	29	5,60
4	16	7,50
5	10	9,40



CRI≥90 12W 100° 1350lm 3000K



Deva Wide Outer 346 mm




Deva Wide Outer 646 mm



Deva Wide Outer 945 mm



Deva Pendant



LED COB BRIDGELUX

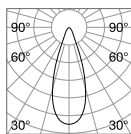
Мощнос.	Угол	Контроль	Lumen	CCT	Отделка	Код
6W	34°	On-Off	550 lm	3000 K	Чёрный	332932

new

0,280 Kg/0,0009 m³



Light beam: ACCENT



m	lx	Øm
1	742	0,68
2	186	1,40
3	82	2,00
4	46	2,70
5	30	3,40



CRI≥90 6W 34° 550lm 3000K



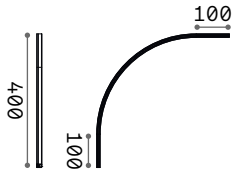
Deva Surface

PROFILE SURFACE Монтажный комплект не требуется, крепление непосредственно к потолку. Максимальная длина для пункта питания: 10 метров



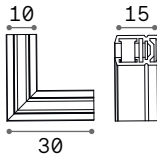
Длина	Вес	Объём	Отделка	Код	
1000 mm	0,280 Kg	0,0003 m³	Чёрный	332475	new
2000 mm	0,470 Kg	0,0007 m³	Чёрный	332482	new

SURFACE CORNER ROUND Аксессуары



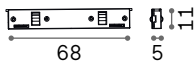
Вес	Объём	Контроль	Отделка	Код	
0,056 Kg	0,0014 m³	On-Off	Чёрный	339375	new

SURFACE CORNER L Аксессуары



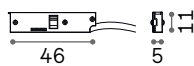
Вес	Объём	Контроль	Отделка	Код	
0,020 Kg	0,0002 m³	On-Off	Чёрный	339382	new

LINEAR CONNECTOR Необходимый - 1 ком. для линейного соединения



Вес	Объём	Контроль	Отделка	Код	
0,009 Kg	0,0001 m³	On-Off	Чёрный	339368	new

MAIN CONNECTOR Необходимый - 1 ком. для пункта питания макс. 140W



Вес	Объём	Контроль	Отделка	Код	
0,001 Kg	0,0002 m³	On-Off	Чёрный	332581	new

Длина проводов 1500 mm

DRIVER ON/OFF Необходимый



Мощн.	Output	Класса	Размер (Д x В x Г)	Код	
75 W	24 Vdc	□	168x30x38 mm	332659	new
150 W	24 Vdc	□	227x30x38 mm	332628	new



END CAP (2pcs. incl.)

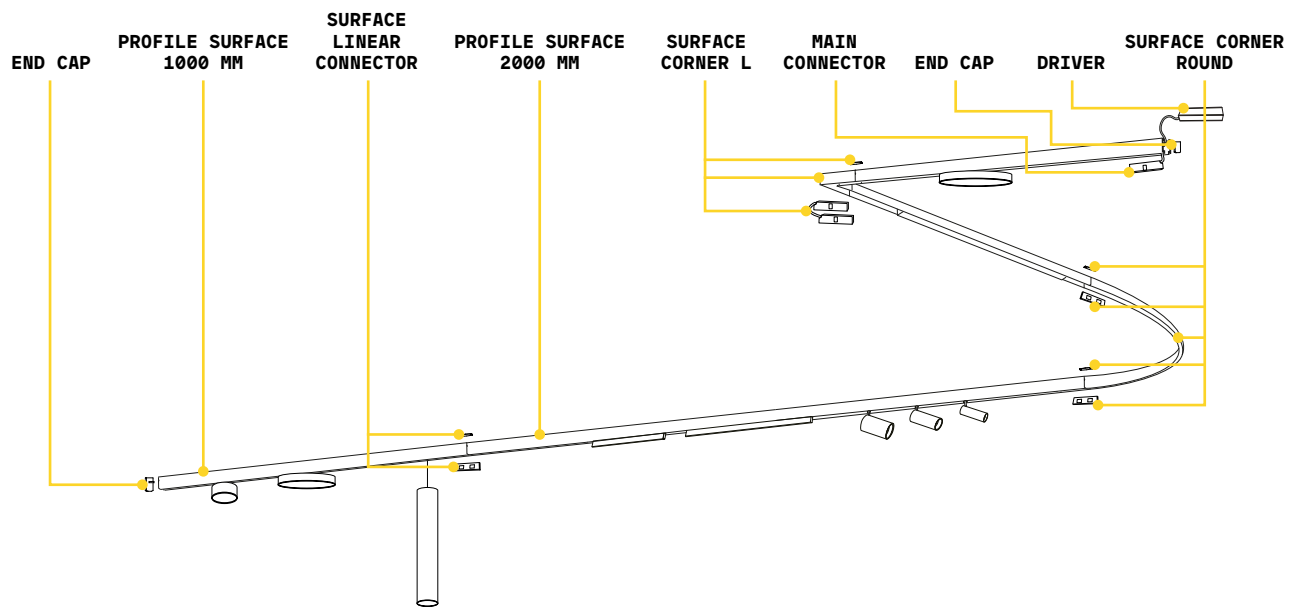
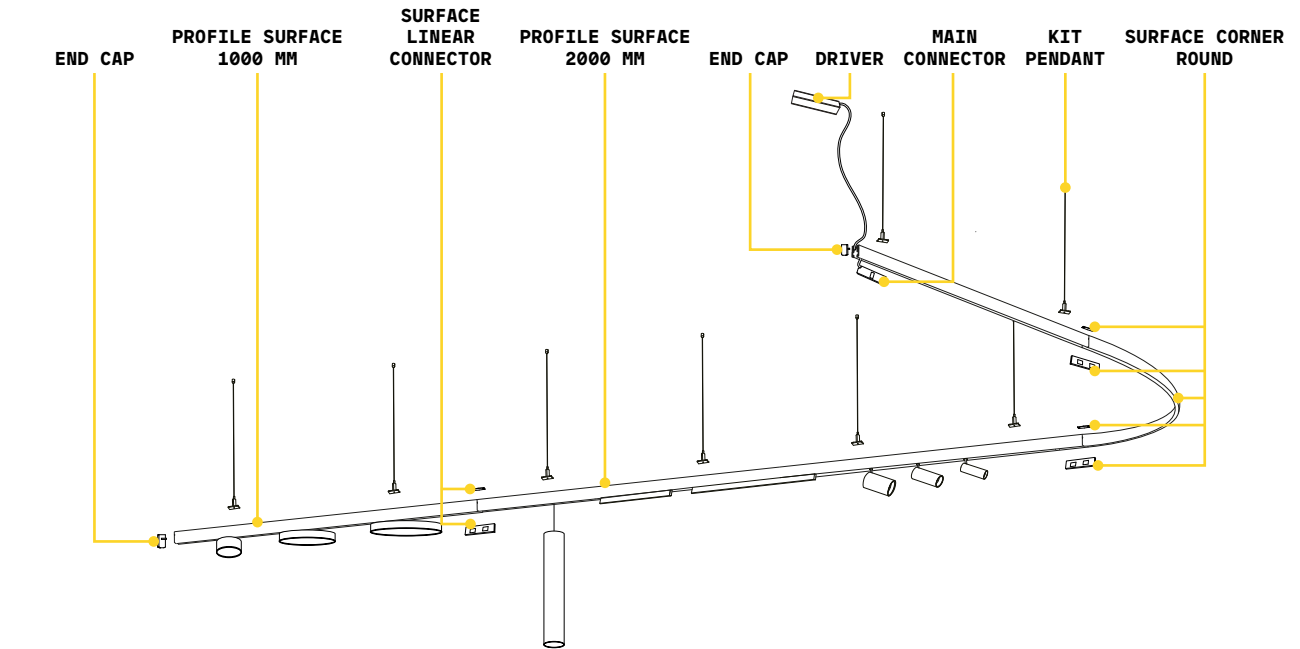
Необходимый	Размер (Д x В x Г)	Отделка	Код	
Нет	10x7x15 mm	Чёрный	332635	new



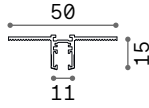
KIT PENDANT

Необходимый	Размер (Д x В x Г)	Отделка	Код	
Нет	8x7x2050 mm	Чёрный	332703	new

Deva - Assembly plans

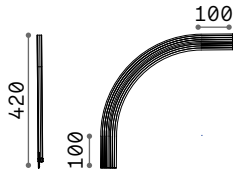


Deva - Recessed



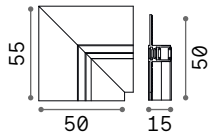
PROFILE RECESSED Монтажный комплект не требуется, крепление непосредственно к потолку. Максимальная длина для пункта питания: 10 метров

Длина	Вес	Объём	Отделка	Код	
1000 mm	0,370 Kg	0,0017 m³	Чёрный	332529	new
2000 mm	0,670 Kg	0,0034 m³	Чёрный	332536	new



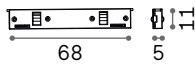
RECESSED CORNER ROUND Аксессуары

Вес	Объём	Контроль	Отделка	Код	
0,267 Kg	0,0023 m³	On-Off	Чёрный	339405	new



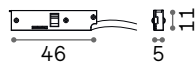
RECESSED CORNER L Аксессуары

Вес	Объём	Контроль	Отделка	Код	
0,030 Kg	0,0003 m³	On-Off	Чёрный	339412	new



RECESSED LINEAR CONNECTOR Необходимый - 1 ком. для линейного соединения

Вес	Объём	Контроль	Отделка	Код	
0,020 Kg	0,0001 m³	On-Off	Чёрный	339399	new



MAIN CONNECTOR Необходимый - 1 ком. для пункта питания мак. 140W

Вес	Объём	Контроль	Отделка	Код	
0,060 Kg	0,0002 m³	On-Off	Чёрный	332581	new

Длина проводов 1500 mm

DRIVER ON/OFF Необходимый




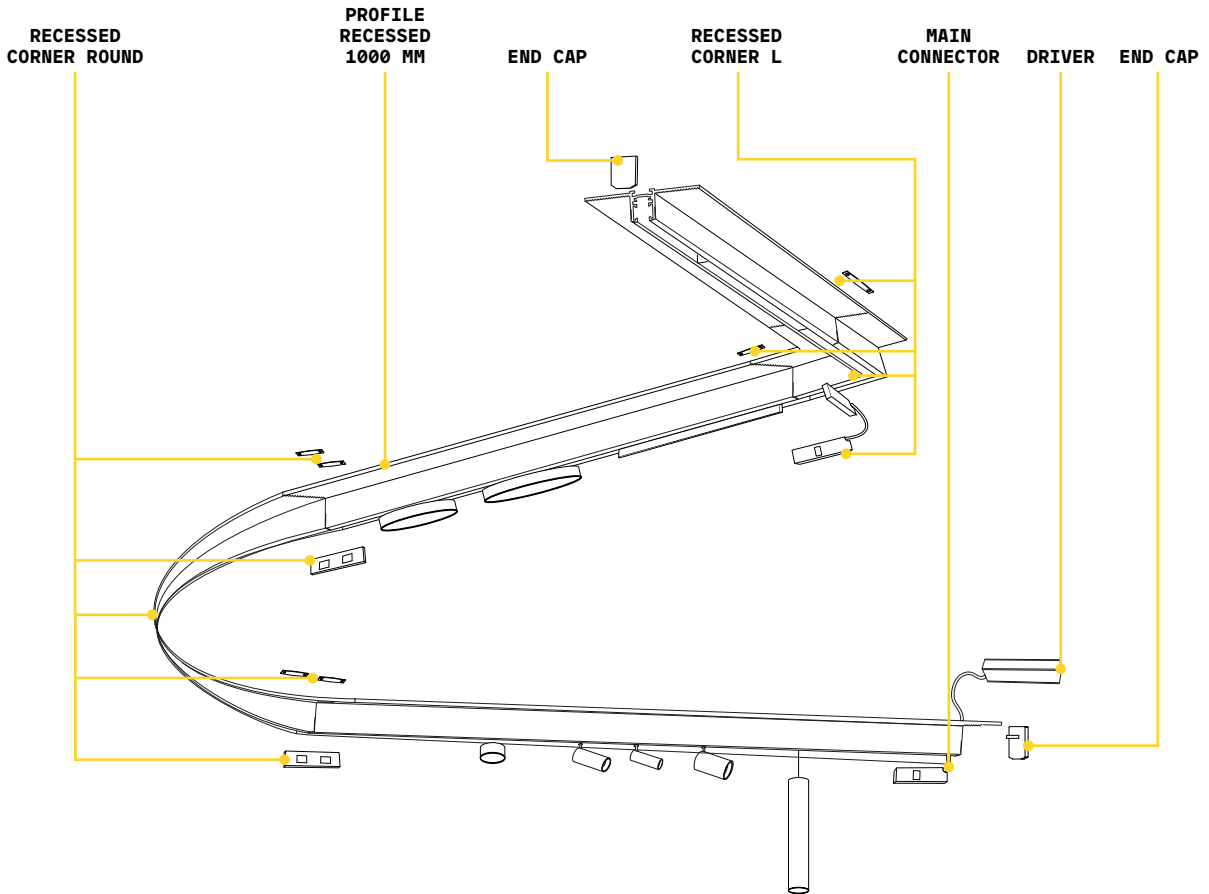
Мощн.	Output	Класса	Размер (Д x В x Г)	Код	
75 W	24 Vdc	<input type="checkbox"/>	168x30x38 mm	332659	new
150 W	24 Vdc	<input type="checkbox"/>	227x30x38 mm	332628	new



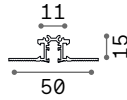
END CAP (2pcs. incl.)

Необходимый	Размер (Д x В x Г)	Отделка	Код
Нет	10x7x15 mm	Чёрный	332635

Deva - Assembly plans



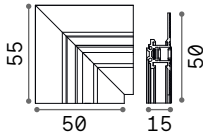
Deva - Recessed Easy



PROFILE RECESSED EASY

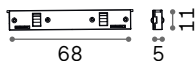
Монтажный комплект не требуется, крепление непосредственно к потолку. Максимальная длина для пункта питания: 10 метров

Длина	Вес	Объём	Отделка	Код	
1000 mm	0,370 Kg	0,0017 m ³	Чёрный	332499	new
2000 mm	0,870 Kg	0,0034 m ³	Чёрный	332512	new



RECESSED EASY CORNER L Аксессуары

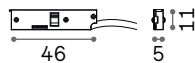
Вес	Объём	Контроль	Отделка	Код	
0,030 Kg	0,0004 m ³	On-Off	Чёрный	339429	new



RECESSED

LINEAR CONNECTOR Необходимый - 1 ком. для линейного соединения

Вес	Объём	Контроль	Отделка	Код	
0,020 Kg	0,0001 m ³	On-Off	Чёрный	339399	new



MAIN CONNECTOR Необходимый - 1 ком. для пункта питания макс. 140W

Вес	Объём	Контроль	Отделка	Код	
0,060 Kg	0,0002 m ³	On-Off	Чёрный	332581	new

Длина проводов 1500 mm

DRIVER ON/OFF Необходимый



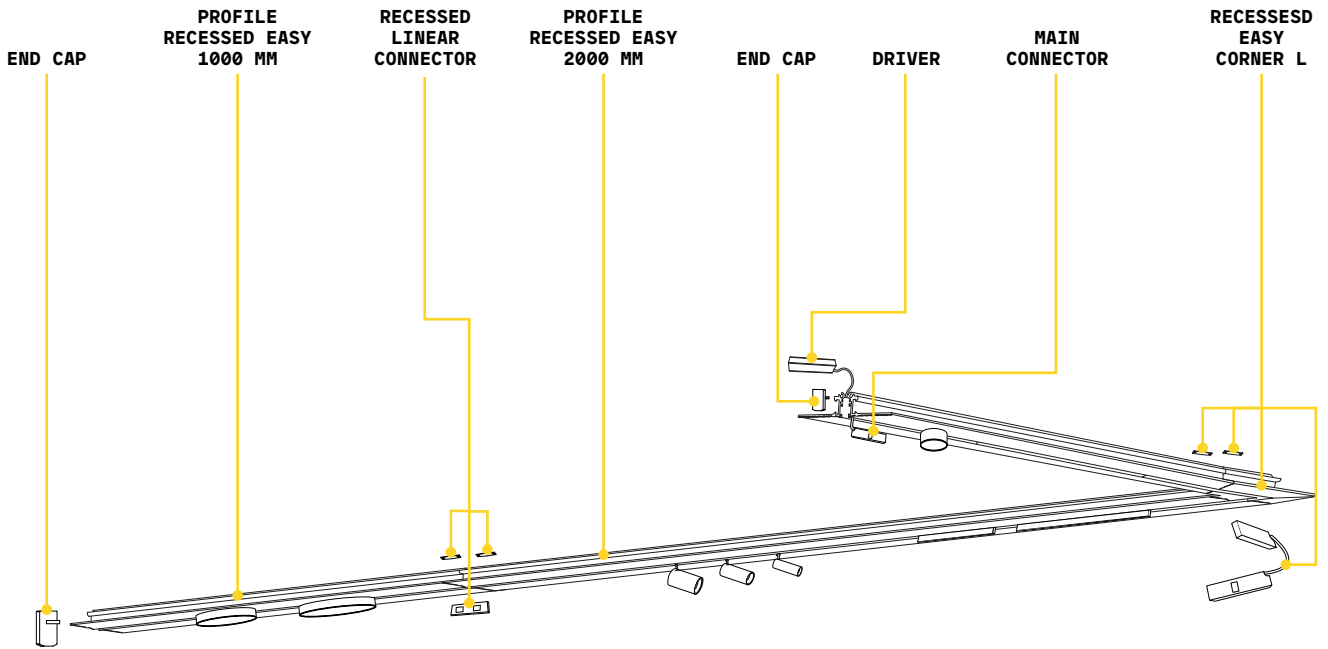
Мощн.	Output	Класса	Размер (Д x В x Г)	Код	
75 W	24 Vdc	<input type="checkbox"/>	168x30x38 mm	332659	new
150 W	24 Vdc	<input type="checkbox"/>	227x30x38 mm	332628	new



END CAP (2pcs. incl.)

Необходимый	Размер (Д x В x Г)	Отделка	Код	
Нет	10x7x15 mm	Чёрный	332635	new

Deva - Assembly plans



Ego new

Линейная система, состоящая из экструдированного алюминиевого профиля и осветительных элементов с механическим безопасным креплением. Система доступна в матовом черном цвете RAL 9005, матовом белом RAL 9016 или анодированной сатинированной латуни, для накладного или подвесного монтажа (LOW и HIGH), встраиваемая в гипсокартон без краёв (RECESSED), быстро встраиваемая в гипсокартон (RECESSED EASY) или встраиваемая с краями для панельных или подвесных потолков из гипсокартона (RECESSED TRIM). Уменьшенное сечение профиля шириной 26 мм и высотой 27 мм или 52 мм, доступен в двух вариантах длины 1000 мм и 2000 мм. Возможность композиции с различными световыми модулями в зависимости от желаемого расположения, которые могут быть изменены по мере необходимости: модули TRACK SINGLE, DOUBLE и FLAT SINGLE для точечного освещения, модуль TRACK ZOOM для направленного освещения с регулированием угла луча без инструментов, модуль ACCENT с контролем бликов (UGR < 19), модули PENDANT TUBE для локального освещения и модули WIDE или PENDANT BALL для рассеянного и равномерного освещения. Встроенная технология LED с цветовой температурой 2700 К, 3000 К или 4000 К; индекс цветопередачи CRI ≥ 90, начальный биннинг ≤ 3Step MacAdam; защита IP20, класс изоляции III, питание 48 В пост. тока, срок службы светодиодов 50 000 ч L70B50; система доступна и в диммируемой версии 1-10V или DALI-2. Идеально подходит для освещения малых и больших пространств, где требуется универсальность и высокое качество освещения, например, в МУЗЕЯХ, КОММЕРЧЕСКИХ, ЖИЛЬБЫХ и ТОРГОВЫХ помещениях.

PRO

Высокотехнологичное изделие из высококачественных материалов, предназначенный для профессионального использования.

UGR


Изделие с UGR < 19 (Accent, Pendant).

Источник	LED COB / SMD
Драйвер	No
включен	
Драйверы	On/Off
доступны	
Контроль	1-10V / DALI
MacAdam	SDCM 3
ССТ	2700 К / 3000 К / 4000 К
CRI	≥ 90
UGR	< 19 (Accent, Pendant)
Длительность	50.000h
ЛЕД	
Класса изоляции	III
IP	20
Материал	Алюминий
Гарантия	5 лет

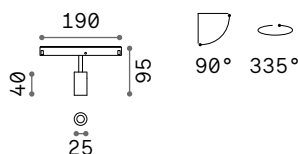




Ego Track Single



LED SMD OSRAM



0,0150 Kg/0,0017 m³

Мощнос.	Угол	Контроль	Lumen	CCT	Отделка	Код
3W	30°	On-Off	200 lm	3000 K	Белый	282978
					Чёрный	257617
		1-10V	200 lm	3000 K	Чёрный	317977
					Белый	303673
		DALI	200 lm	3000 K	Чёрный	303666
					Белый	286402
					Чёрный	286396



FILTER HONEYCOMB



LENS

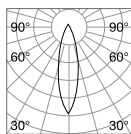
Модель	Необходимый	Угол	Отделка	Код
Ego 3W	Нет		Чёрный	260853
Ego 3W	Нет	18°	Прозрач.	332062
		45°	Прозрач.	332079

new

new



Light beam: ACCENT



m	lx	Øm
1	537	0,46
2	134	0,92
3	60	1,40
4	34	1,80
5	21	2,30



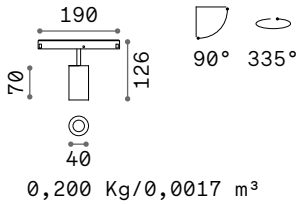
CRI≥90 3W 30° 200lm 3000K



Ego Track Single



LED COB CITIZEN



0,200 Kg/0,0017 m³

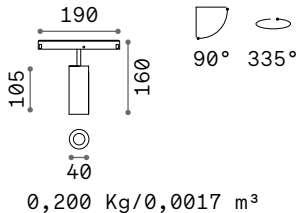
Мощнос.	Угол	Контроль	Lumen	CCT	Отделка	Код
8W	30°	On-Off	720 lm	2700 K	Чёрный	340388
			850 lm	3000 K	Белый	282985
					Чёрный	257631
			900 lm	4000 K	Чёрный	317984
			1-10V	850 lm	3000 K	Белый
				Чёрный	303680	
		DALI	720 lm	2700 K	Чёрный	340364
			850 lm	3000 K	Белый	286426
					Чёрный	286419

new

new



LED COB CITIZEN



0,200 Kg/0,0017 m³

Мощнос.	Угол	Контроль	Lumen	CCT	Отделка	Код
12W	30°	On-Off	1000 lm	2700 K	Чёрный	340425
			1200 lm	3000 K	Белый	282992
					Чёрный	257655
			1250 lm	4000 K	Чёрный	321967
			1-10V	1200 lm	3000 K	Белый
				Чёрный	303703	
		DALI	1000 lm	2700 K	Чёрный	340401
			1200 lm	3000 K	Белый	286440
					Чёрный	286433

new

new



FILTER HONEYCOMB



LENS*

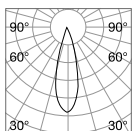
Модель	Необходимый	Угол	Отделка	Код
TRACK8W/12W	Нет		Чёрный	260860
TRACK8W/12W	Нет	18°	Прозрач.	332086
		45°	Прозрач.	332093

new

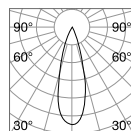
new



Light beam: ACCENT



m	lx	øm
1	2393	0,49
2	598	0,98
3	266	1,50
4	150	2,00
5	96	2,50



m	lx	øm
1	2877	0,51
2	719	1,00
3	320	1,50
4	180	2,10
5	115	2,60

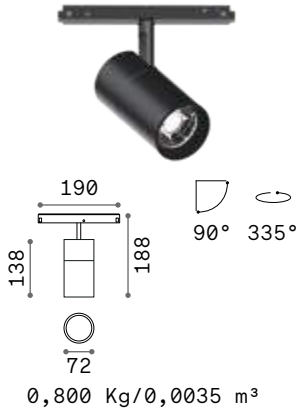


CRI≥90 8W 30° 850lm 3000K

CRI≥90 12W 30° 1200lm 3000K

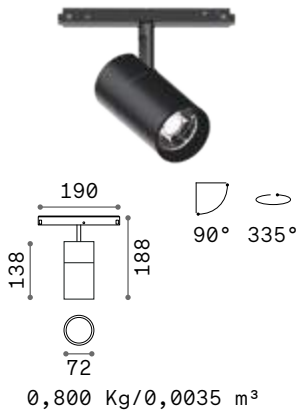


Ego Track Single



LED COB CITIZEN

Мощнос.	Угол	Контроль	Lumen	CCT	Отделка	Код
19W	35°	On-Off	2200 lm	3000 K	Белый	307558
			2350 lm	4000 K	Чёрный	305608
		1-10V	2200 lm	3000 K	Белый	307527
			2200 lm	3000 K	Чёрный	307510
		DALI	2200 lm	3000 K	Белый	307541
			2200 lm	3000 K	Чёрный	307534



LED COB CITIZEN

Мощнос.	Угол	Контроль	Lumen	CCT	Отделка	Код
26W	35°	On-Off	3050 lm	3000 K	Белый	307602
			3150 lm	4000 K	Чёрный	305615
		1-10V	3050 lm	3000 K	Белый	307572
			3050 lm	3000 K	Чёрный	307565
		DALI	3050 lm	3000 K	Белый	307596
			3050 lm	3000 K	Чёрный	307589



LENS

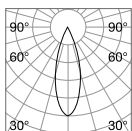
Модель	Необходимый	Угол	Отделка	Код
TRACK19W/26W	Нет	20°	Прозрач.	332109
		55°	Прозрач.	332116

new

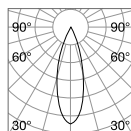
new



Light beam: ACCENT



m	lx	см
1	4476	0,57
2	1119	1,10
3	497	1,70
4	280	2,30
5	179	2,90



m	lx	см
1	6816	0,56
2	1704	1,10
3	757	1,70
4	426	2,20
5	273	2,80

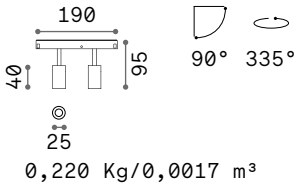


CRI≥90 19W 35° 2200lm 3000K

CRI≥90 26W 35° 3050lm 3000K



Ego Track Double



LED SMD OSRAM

Мощнос.	Угол	Контроль	Lumen	CCT	Отделка	Код
5 W	30°	On-Off	400 lm	3000 K	Белый	282947
					Чёрный	257624
		1-10V	400 lm	3000 K	Чёрный	321714
					Белый	303611
		DALI	400 lm	3000 K	Белый	286341
					Чёрный	286334



FILTER HONEYCOMB

Модель	Необходимый	Угол	Отделка	Код
TRACK5W	Нет		Чёрный	260853
TRACK5W	Нет	18°	Прозрач.	332062
		45°	Прозрач.	332079



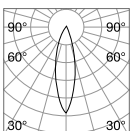
LENS*

new

new



Light beam: ACCENT



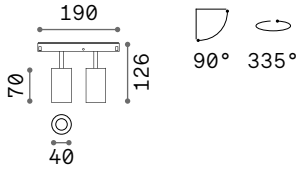
m	lx	Øm
1	508	0,46
2	127	0,92
3	56	1,40
4	32	2,80
5	20	2,30



CRI≥90 5W 30° 400lm 3000K



Ego Track Double



0,450 Kg/0,0017 m³

LED COB CITIZEN

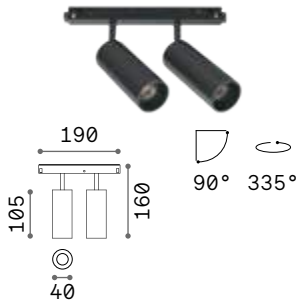
Мощнос.	Угол	Контроль	Lumen	ССТ	Отделка	Код
16W	30°	On-Off	1400 lm	2700 K	Чёрный	340265
			1500 lm	3000 K	Белый	282954
			1550 lm	4000 K	Чёрный	257648
			1500 lm	3000 K	Чёрный	321806
		1-10V	1500 lm	3000 K	Белый	303635
			1500 lm	3000 K	Чёрный	303628
		DALI	1400 lm	2700 K	Чёрный	340241
			1500 lm	3000 K	Белый	286365
					Чёрный	286358

new

new

LED COB CITIZEN

Мощнос.	Угол	Контроль	Lumen	ССТ	Отделка	Код
24W	30°	On-Off	2400 lm	3000 K	Белый	282961
			2500 lm	4000 K	Чёрный	257662
		1-10V	2400 lm	3000 K	Чёрный	321844
			2400 lm	3000 K	Белый	303659
		DALI	2400 lm	3000 K	Чёрный	303642
			2400 lm	3000 K	Белый	286389
					Чёрный	286372



0,330 Kg/0,0027 m³



FILTER HONEYCOMB



LENS*

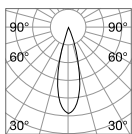
Модель	Необходимый	Угол	Отделка	Код
TRACK16W/24W	Нет		Чёрный	260860
TRACK16W/24W	Нет	18°	Прозрач.	332086
		45°	Прозрач.	332093

new

new



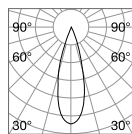
Light beam: ACCENT



m	lx	Øm
1	2451	0,49
2	613	1,98
3	272	1,50
4	153	2,00
5	98	2,50



CRI≥90 16W 30° 14501m 3000K



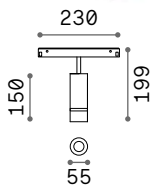

m	lx	Øm
1	3051	0,51
2	763	1,00
3	339	1,50
4	191	2,10
5	122	2,60



CRI≥90 24W 30° 20001m 3000K



Ego Track Zoom



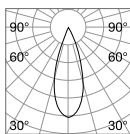
0,500 Kg/0,0035 m³

LED COB CITIZEN

Мощнос.	Угол	Контроль	Lumen	CCT	Отделка	Код	
10 W	20°-40°	On-Off	1000 lm	3000 K	Чёрный	330730	new
			1100 lm	4000 K	Чёрный	340197	new
		DALI	1000 lm	3000 K	Чёрный	330754	new
			1100 lm	4000 K	Чёрный	340180	new



Light beam: from SPOT to WIDE



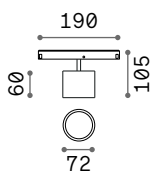
m	lx	øm
1	2185	0,67
2	546	1,30
3	243	2,00
4	137	2,70
5	87	3,30



CRI≥90 10W 20°-40° 1000lm 3000K



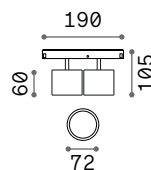
Ego Track Big



0,470 Kg/0,0026 m³

LED COB CITIZEN UGR <19

Мощнос.	Угол	Контроль	Lumen	CCT	Отделка	Код
10W	38°	On-Off	1000lm	3000K	Белый	327556
					Чёрный	300764



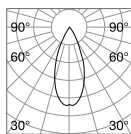
0,750 Kg/0,0026 m³

LED COB CITIZEN UGR <19

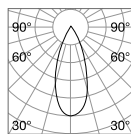
Мощнос.	Угол	Контроль	Lumen	CCT	Отделка	Код
20W	38°	On-Off	2000lm	3000K	Белый	327549
					Чёрный	316307



Light beam: ACCENT



m	lx	cm
1	1296	0,76
2	324	1,50
3	144	2,30
4	81	3,00
5	52	3,80



m	lx	cm
1	2964	0,71
2	741	1,40
3	329	2,10
4	185	2,80
5	119	3,60

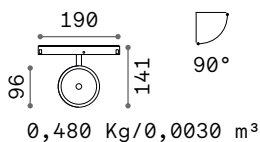



CRI≥90 10W 38° 1000lm 3000K

CRI≥90 20W 38° 2000lm 3000K



Ego Track Flat

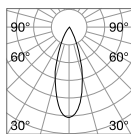


LED COB CITIZEN

Мощнос.	Угол	Контроль	Lumen	CCT	Отделка	Код
9W	36°	On-Off	1100 lm	3000 K	Белый	300504
					Чёрный	290614
		1-10V	1100 lm	3000 K	Белый	303741
					Чёрный	303727
		DALI	1100 lm	3000 K	Белый	300535
					Чёрный	300528



Light beam: ACCENT



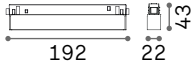
m	lx	Øm
1	2242	0,60
2	560	1,20
3	249	1,80
4	140	2,40
5	90	3,00



CRI≥90 9W 36° 1100lm 3000K



Ego Accent




0,140 Kg/0,0013 m³

LED SMD OSRAM UGR <19

Мощнос.	Угол	Контроль	Lumen	CCT	Отделка	Код	
7W	35°	On-Off	630 lm	2700 K	Чёрный	340067	
			700 lm	3000 K	Белый	282633	
					Чёрный	257792	
			730 lm	4000 K	Чёрный	323596	
			700 lm	3000 K	Белый	303505	
					Чёрный	303499	
		1-10V	DALI	630 lm	2700 K	Чёрный	340043
				700 lm	3000 K	Белый	286068
						Чёрный	286051

new

new



0,330 Kg/0,0010 m³

LED SMD OSRAM UGR <19

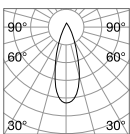
Мощнос.	Угол	Контроль	Lumen	CCT	Отделка	Код	
13W	35°	On-Off	1250 lm	2700 K	Чёрный	340104	
			1400 lm	3000 K	Белый	282640	
					Чёрный	257686	
			1450 lm	4000 K	Чёрный	317953	
			1400 lm	3000 K	Белый	303529	
					Чёрный	303512	
		1-10V	DALI	1250 lm	2700 K	Чёрный	340081
				1400 lm	3000 K	Белый	286082
						Чёрный	286075

new

new



Light beam: ACCENT



m	lx	Øm
1	3121	0,61
2	780	1,20
3	347	1,80
4	195	2,40
5	125	3,00



CRI≥90 13W 35° 1400lm 3000K



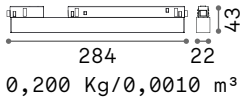
Ego Accent 192 mm



Ego Accent 284 mm



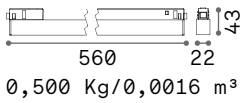
Ego Wide



0,200 Kg/0,0010 m³

LED SMD SAMSUNG

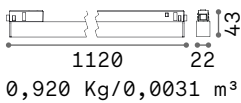
Мощнос.	Угол	Контроль	Lumen	CCT	Отделка	Код
7W	110°	On-Off	850 lm	3000 K	Белый	283029
					Чёрный	257709
		1-10V	880 lm	4000 K	Чёрный	317960
			850 lm	3000 K	Белый	303796
					Чёрный	303789
			DALI	850 lm	3000 K	Белый
Чёрный	286495					



0,500 Kg/0,0016 m³

LED SMD SAMSUNG

Мощнос.	Угол	Контроль	Lumen	CCT	Отделка	Код		
13W	110°	On-Off	1450 lm	2700 K	Чёрный	340586	new	
					Белый	283036		
		1-10V	1700 lm	3000 K	Чёрный	257716		
					1750 lm	4000 K	Чёрный	322056
			1700 lm	3000 K	Белый	303819		
					Чёрный	303802		
			DALI	1450 lm	2700 K	Чёрный	340562	new
						1700 lm	3000 K	Белый
		Чёрный	286518					



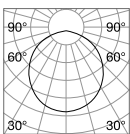
0,920 Kg/0,0031 m³

LED SMD SAMSUNG


Мощнос.	Угол	Контроль	Lumen	CCT	Отделка	Код		
26W	110°	On-Off	2900 lm	2700 K	Чёрный	340623	new	
					3400 lm	3000 K	Белый	283043
		1-10V	3500 lm	4000 K	Чёрный	257730		
					322070			
			3400 lm	3000 K	Белый	303833		
					Чёрный	303826		
			DALI	2900 lm	2700 K	Чёрный	340609	new
						3400 lm	3000 K	Белый
		Чёрный	286532					



Light beam: WIDE



m	lx	cm
1	619	2,50
2	155	4,90
3	69	7,40
4	39	9,80
5	25	12,00



CRI≥90 26W 110° 3400lm 3000K



Ego Wide 284 mm



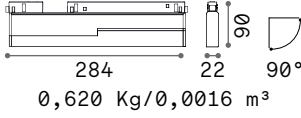
Ego Wide 560 mm



Ego Wide 1120 mm

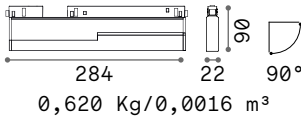


Ego Flexible



LED SMD OSRAM UGR <19

Мощнос.	Угол	Lumen	CCT	Контроль	Отделка	Код
13W	35°	1400 lm	3000 K	On-Off	Белый	282718
					Чёрный	257846
				DALI	Белый	286105
					Чёрный	286099



LED SMD SAMSUNG

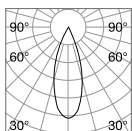
Мощнос.	Угол	Lumen	CCT	Контроль	Отделка	Код
7W	110°	850 lm	3000 K	On-Off	Белый	282725
					Чёрный	257839
				DALI	Белый	286129
					Чёрный	286112



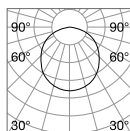
Light beam: ACCENT



Light beam: WIDE



m	lx	cm
1	3112	0,61
2	778	1,20
3	346	1,80
4	194	2,40
5	124	3,00




m	lx	cm
1	231	2,90
2	58	5,80
3	26	8,60
4	14	12,00
5	9	14,00



CRI≥90 13W 35° 1400lm 3000K

CRI≥90 7W 110° 850lm 3000K

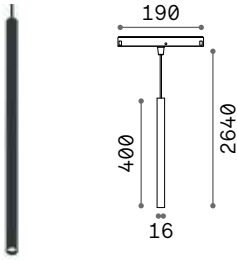


EGO FLEXIBLE ACCENT



EGO FLEXIBLE WIDE

Ego Pendant



0,150 Kg/0,0020 m³

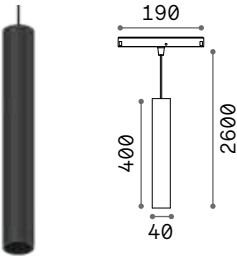
LED COB CITIZEN UGR <19

Мощнос.	Угол	Контроль	Lumen	CCT	Отделка	Код
5,5W	66°	On-Off	530 lm	3000 K	Чёрный	332451
		1-10V	530 lm	3000 K	Чёрный	344782
		DALI	530 lm	3000 K	Чёрный	344799

new

new

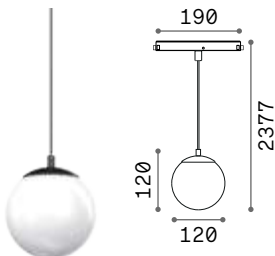
new



0,550 Kg/0,0023 m³

LED COB CITIZEN UGR <19

Мощнос.	Угол	Контроль	Lumen	CCT	Отделка	Код
12W	30°	On-Off	1050 lm	3000 K	Белый	282879
					Чёрный	257747
					Чёрный	321653
		1-10V	1050 lm	3000 K	Белый	303598
					Чёрный	303574
					DALI	1050 lm
				Чёрный	286310	



0,900 Kg/0,0125 m³

LED COB CITIZEN

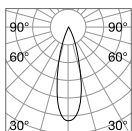
Мощнос.	Угол	Контроль	Lumen	CCT	Отделка	Код
10W	-	On-Off	1050 lm	3000 K	Белый	327532
					Чёрный	327525




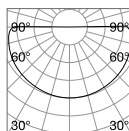
Light beam: ACCENT



Light beam: WIDE



m	lx	Øm
1	2877	0,51
2	719	1,00
3	320	1,50
4	180	2,10
5	115	2,60



CRI≥90 12W 30° 1050lm 3000K

CRI≥90 10W 1050lm 3000K

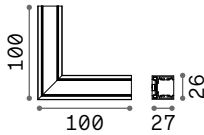


Ego - Low



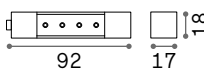
TRACK LOW Монтажный комплект не требуется, крепление непосредственно к потолку. Максимальная длина для пункта питания: 25 метров

Длина	Вес	Объём	Отделка	Код
1000 mm	0,68 Kg	0,0013 m ³	Белый	282909
			Чёрный	257877
2000 mm	1,36 Kg	0,0026 m ³	Белый	282916
			Чёрный	266121



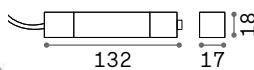
CONNECTOR HORIZONTAL LOW Аксессуары

Вес	Объём	Контроль	Отделка	Код	
0,21 Kg	0,0009 m ³	On-Off	Белый	282848	
			Чёрный	257990	
			1-10V / DALI	Белый	286266
			Чёрный	286259	



LINEAR CONNECTOR Необходимый - 1 ком. для линейного соединения

Вес	Объём	Контроль	Отделка	Код	
0,16 Kg	0,0005 m ³	On-Off	Белый	285993	
			Чёрный	283104	
			1-10V / DALI	Белый	285993
			Чёрный	283104	



Длина проводов 2000 mm

MAIN CONNECTOR Необходимый - 1 ком. для пункта питания мак. 210W

Вес	Объём	Контроль	Отделка	Код	
0,12 Kg	0,0007 m ³	On-Off	Белый	282862	
			Чёрный	265896	
			1-10V / DALI	Белый	286303
			Чёрный	286297	



END CAP NO HOLE



END CAP WITH HOLE



SUSPENSION KIT



KIT SINGLE CABLE



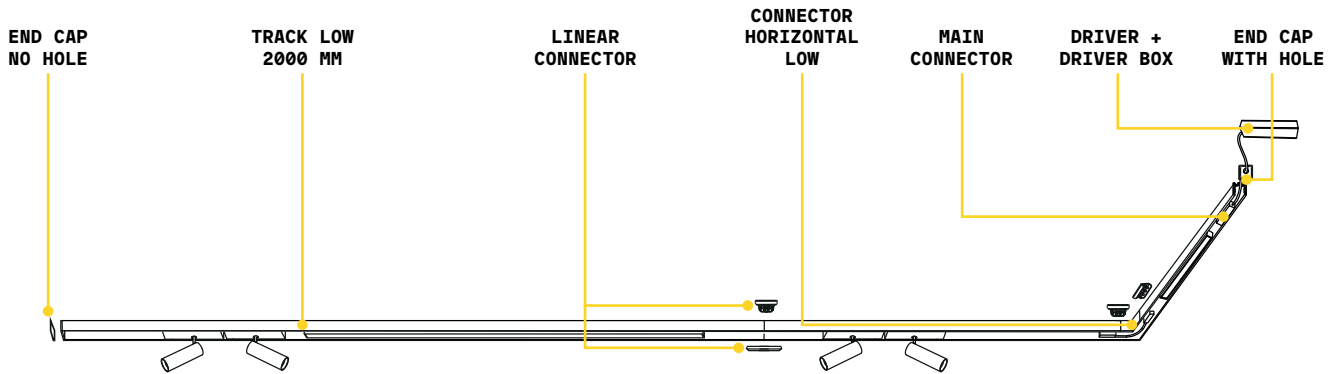
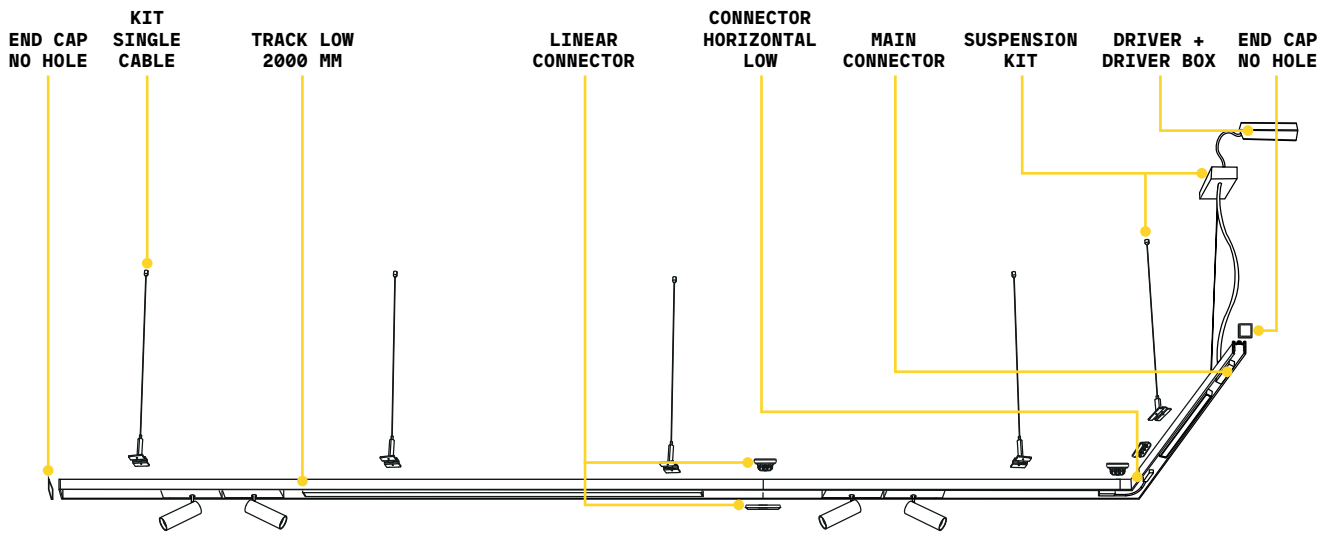
BLINDED COVER

Необходимый	Размер (Д x В x Г)	Отделка	Код
Да	26 x 11 x 27 mm	Белый	282688
		Чёрный	267241
Да	26 x 11 x 27 mm	Белый	282671
		Чёрный	267258
Да - 1 ком. для пункта питания мак. 210W	2000 mm	Белый	282749
		Чёрный	276328
Да - 1 kit x 900 mm	2000 mm	Белый	282756
		Чёрный	259376
Нет	1000 x 17 x 18 mm	Белый	344751
		Чёрный	344768

new

new

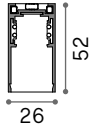
Ego - Assembly plans



PROFILE LOW

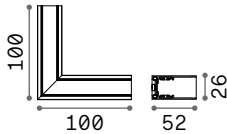


Ego - High



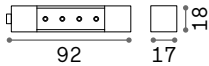
TRACK HIGH Монтажный комплект не требуется, крепление непосредственно к потолку. Максимальная длина для пункта питания: 25 метров

Длина	Вес	Объём	Отделка	Код
1000 mm	0,90 Kg	0,0023 m³	Белый	282886
			Чёрный	258027
2000 mm	1,80 Kg	0,0046 m³	Белый	282893
			Чёрный	266145



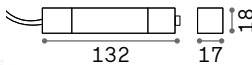
CONNECTOR HORIZONTAL HIGH Аксессуары

Вес	Объём	Контроль	Отделка	Код	
0,26 Kg	0,0013 m³	On-Off	Белый	282824	
			Чёрный	258140	
			1-10V / DALI	Белый	286228
			Чёрный	286211	



LINEAR CONNECTOR Необходимый - 1 ком. для линейного соединения

Вес	Объём	Контроль	Отделка	Код	
0,16 Kg	0,0005 m³	On-Off	Белый	285993	
			Чёрный	283104	
			1-10V / DALI	Белый	285993
			Чёрный	283104	



Длина проводов 2000 mm

MAIN CONNECTOR Необходимый - 1 ком. для пункта питания макс. 210W

Вес	Объём	Контроль	Отделка	Код	
0,12 Kg	0,0007 m³	On-Off	Белый	282862	
			Чёрный	265896	
			1-10V / DALI	Белый	286303
			Чёрный	286297	



END CAP NO HOLE

END CAP WITH HOLE

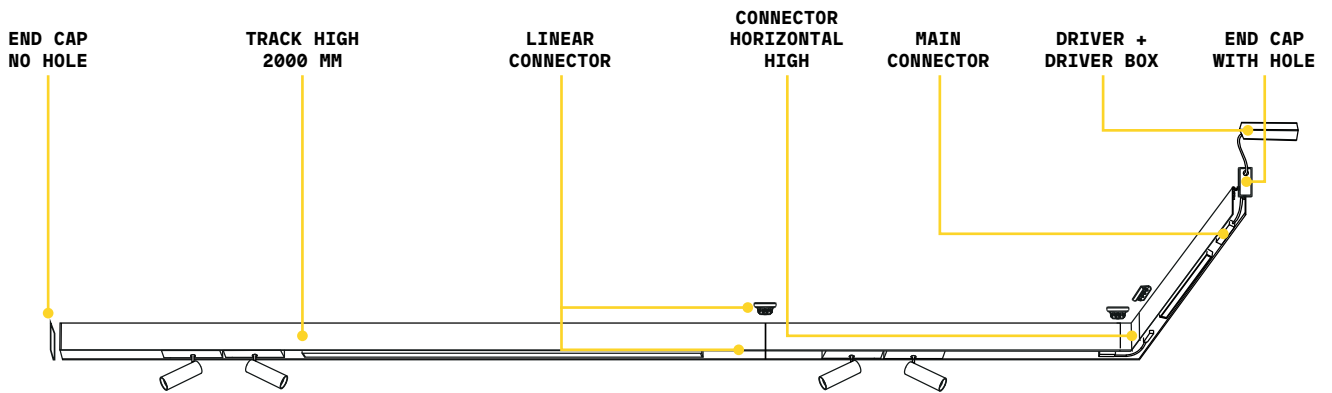
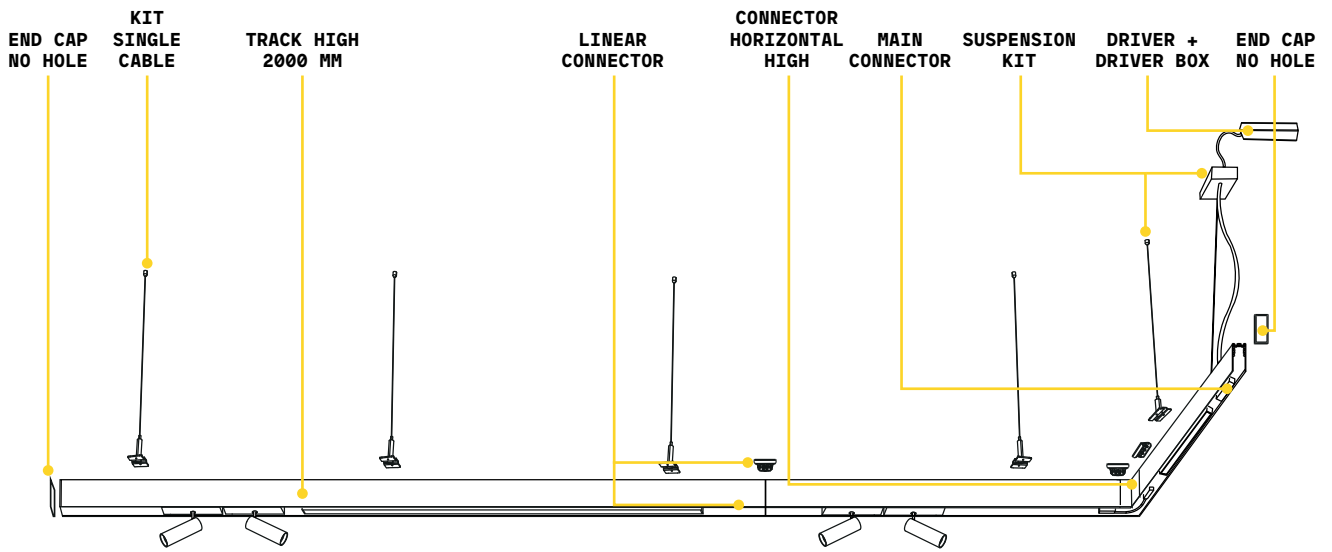
SUSPENSION KIT

KIT SINGLE CABLE

BLINDED COVER

Необходимый	Размер (Д x В x Г)	Отделка	Код
Да	26 x 11 x 52 mm	Белый	282664
		Чёрный	267227
Да	26 x 11 x 52 mm	Белый	282657
		Чёрный	267234
Да - 1 ком. для пункта питания макс. 210W	2000 mm	Белый	282749
		Чёрный	276328
Да - 1 kit x 900 mm	2000 mm	Белый	282756
		Чёрный	259376
Нет	1000 x 5 x 24 mm	Белый	282770
		Чёрный	258256

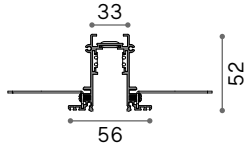
Ego - Assembly plans



PROFILE HIGH

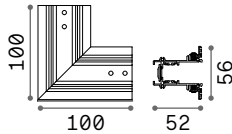


Ego - Recessed



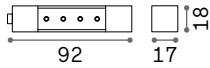
TRACK Набор для установки включен
Максимальная длина для пункта питания: 25 метров

Длина	Вес	Объём	Отделка	Код
1000 mm	1,52 Kg	0,0039 m³	Белый	282923
			Чёрный	258171
2000 mm	2,94 Kg	0,0078 m³	Белый	282930
			Чёрный	266183



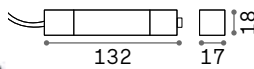
CONNECTOR HORIZONTAL Аксессуары

Вес	Объём	Контроль	Отделка	Код
0,32 Kg	0,0013 m³	On-Off	Белый	282787
			Чёрный	258232
			1-10V / DALI	286204
			Чёрный	286167



LINEAR CONNECTOR Необходимый - 1 ком. для линейного соединения

Вес	Объём	Контроль	Отделка	Код
0,16 Kg	0,0007 m³	On-Off	Белый	283111
			Чёрный	286006
			1-10V / DALI	283111
			Чёрный	286006



Длина проводов 2000 мм

MAIN CONNECTOR Необходимый - 1 ком. для пункта питания макс. 210W

Вес	Объём	Контроль	Отделка	Код
0,12 Kg	0,0005 m³	On-Off	Белый	282862
			Чёрный	265896
			1-10V / DALI	286303
			Чёрный	286297



END CAP NO HOLE

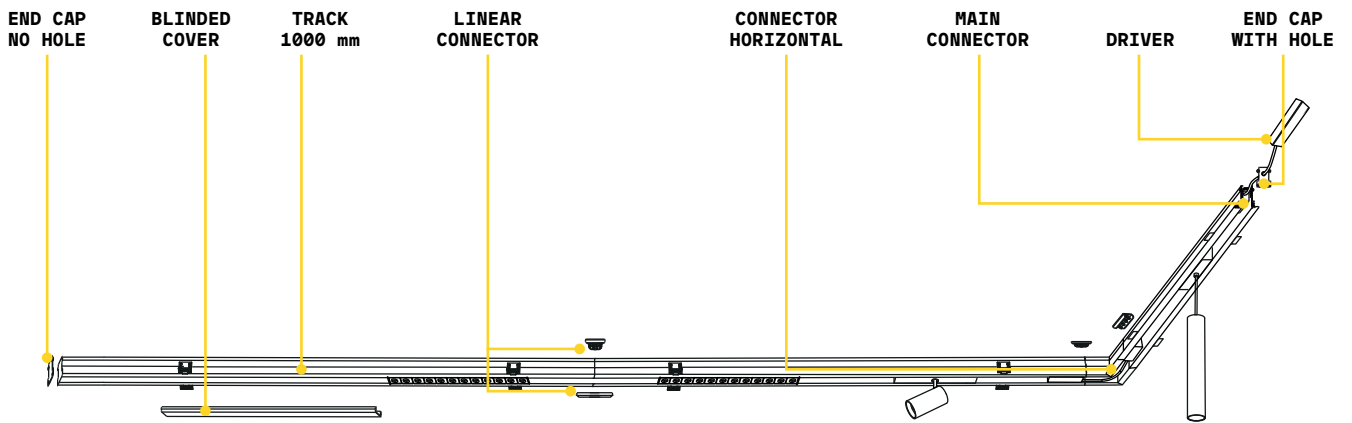
END CAP WITH HOLE

BLINDED COVER

INSTALLATION TOOL

Необходимый	Размер (Д x В x Г)	Отделка	Код
Да	36 x 4 x 52 mm	Белый	282701
		Чёрный	267203
Да	36 x 4 x 52 mm	Белый	282695
		Чёрный	267210
Нет	1000 x 5 x 24 mm	Белый	282770
		Чёрный	258256
Нет		Чёрный	292922

Ego - Assembly plans



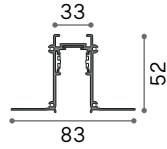
BLINDED COVER



RECESSED INSTALLATION TOOL

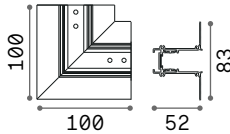


Ego - Recessed Easy



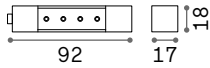
TRACK Монтажный комплект не требуется, крепление непосредственно к потолку. Максимальная длина для пункта питания: 25 метров

Длина	Вес	Объём	Отделка	Код
1000 mm	1,16 Kg	0,0058 m³	Белый	320489
			Чёрный	320472
2000 mm	2,40 Kg	0,0122 m³	Белый	320502
			Чёрный	320496



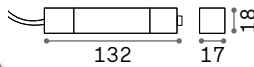
CONNECTOR HORIZONTAL Аксессуары

Вес	Объём	Контроль	Отделка	Код
0,30 Kg	0,0010 m³	On-Off	Белый	320748
			Чёрный	320731
		1-10V / DALI	Белый	320724
			Чёрный	320717



LINEAR CONNECTOR Необходимый - 1 ком. для линейного соединения

Вес	Объём	Контроль	Отделка	Код
0,16 Kg	0,0005 m³	On-Off	Белый	283111
			Чёрный	286006
		1-10V / DALI	Белый	283111
			Чёрный	286006



Длина проводов 2000 мм

MAIN CONNECTOR Необходимый - 1 ком. для пункта питания макс. 210W

Вес	Объём	Контроль	Отделка	Код
0,12 Kg	0,0007 m³	On-Off	Белый	282862
			Чёрный	265896
		1-10V / DALI	Белый	286303
			Чёрный	286297





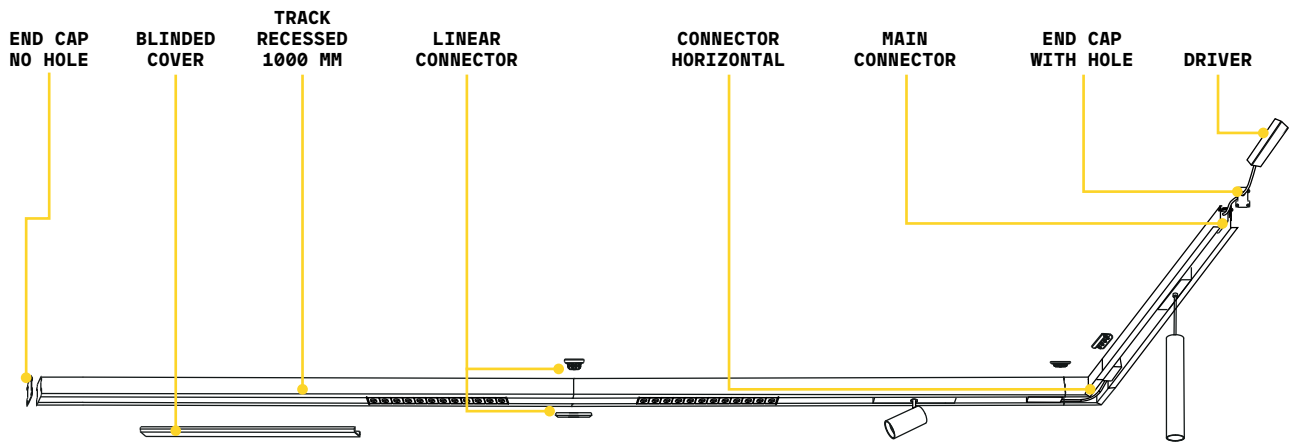
END CAP NO HOLE

END CAP WITH HOLE

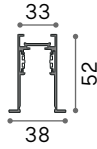
BLINDED COVER

Необходимый	Размер (Д x В x Г)	Отделка	Код
Да	83x52x30 mm	Белый	320564
		Чёрный	320557
Да	83x52x30 mm	Белый	320588
		Чёрный	320571
Нет	1000x5x24 mm	Белый	282770
		Чёрный	258256

Ego - Assembly plans

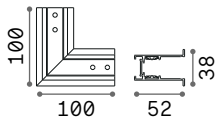


Ego - Recessed Trim



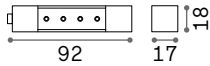
TRACK Набор для установки включен
Максимальная длина для пункта питания: 25 метров

Длина	Вес	Объём	Отделка	Код
1000 mm	1,13 Kg	0,0058 m³	Белый	320441
			Чёрный	320434
2000 mm	2,25 Kg	0,0122 m³	Белый	320465
			Чёрный	320458



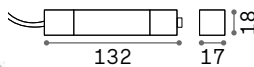
CONNECTOR HORIZONTAL Аксессуары

Вес	Объём	Контроль	Отделка	Код
0,30 Kg	0,0010 m³	On-Off	Белый	320625
			Чёрный	320618
		1-10V / DALI	Белый	320601
			Чёрный	320595



LINEAR CONNECTOR Необходимый - 1 ком. для линейного соединения

Вес	Объём	Контроль	Отделка	Код
0,16 Kg	0,0005 m³	On-Off	Белый	283111
			Чёрный	286006
		1-10V / DALI	Белый	283111
			Чёрный	286006



Длина проводов 2000 mm

MAIN CONNECTOR Необходимый - 1 ком. для пункта питания макс. 210W

Вес	Объём	Контроль	Отделка	Код
0,12 Kg	0,0007 m³	On-Off	Белый	282862
			Чёрный	265896
		1-10V / DALI	Белый	286303
			Чёрный	286297



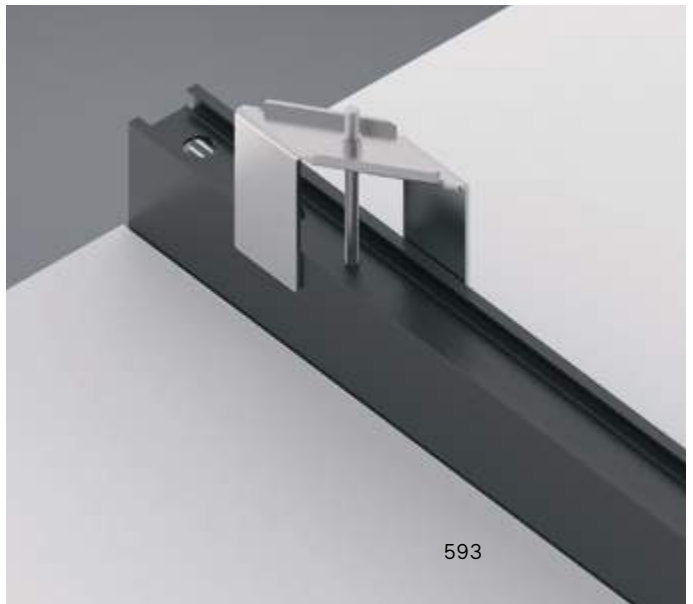

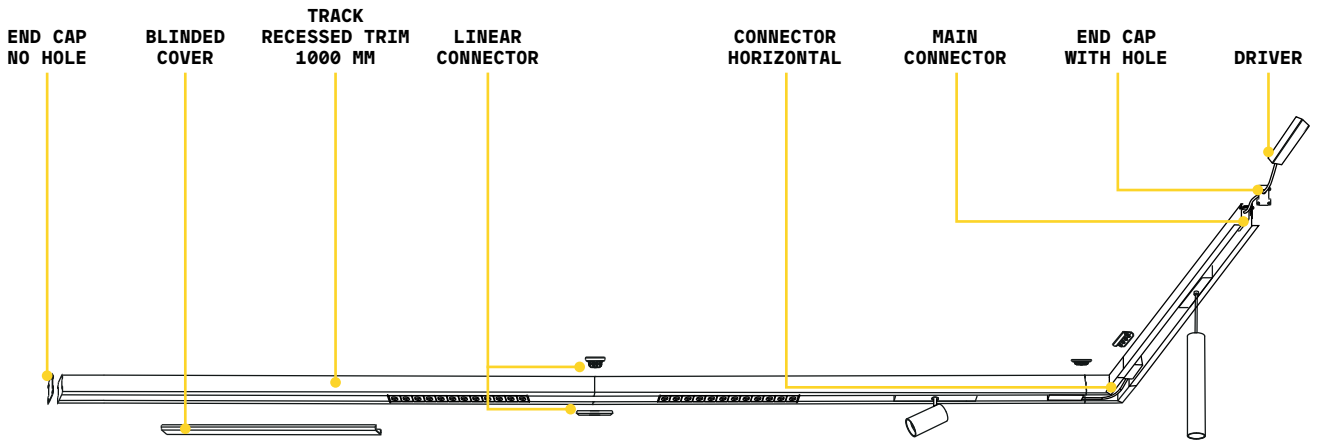
END CAP NO HOLE

END CAP WITH HOLE

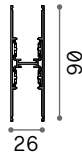
BLINDED COVER

Необходимый	Размер (Д x В x Г)	Отделка	Код
Да	38 x 52 x 17 mm	Белый	320526
		Чёрный	320519
Да	38 x 52 x 17 mm	Белый	320540
		Чёрный	320533
Нет	1000 x 5 x 24 mm	Белый	282770
		Чёрный	258256

Ego - Assembly plans

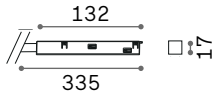


Ego - Bi-Emission



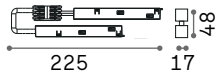
TRACK BI-EMISSION Максимальная длина для пункта питания: 13 метров

Длина	Вес	Объём	Отделка	Код	
1000 mm	1,40 Kg	0,0058 m³	Чёрный	322513	new
2000 mm	2,90 Kg	0,0080 m³	Чёрный	340647	new



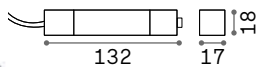
BI-EMISSION LINEAR CONNECTOR Необходимый - 1 ком. для линейного соединения

Вес	Объём	Контроль	Отделка	Код	
0,271 Kg	0,0032 m³	On-Off	Чёрный	339863	new
		1-10V / DALI	Чёрный	351346	new



BI-EMISSION UP/DOWN ELECTRICAL CONNECTOR Необходимый - 1 ком. для линейного соединения

Вес	Объём	Контроль	Отделка	Код	
0,100 Kg	0,0016 m³	On-Off	Чёрный	322810	new
		1-10V / DALI	Чёрный	342757	new



Длина проводов 2000 mm

MAIN CONNECTOR Необходимый - 1 ком. для пункта питания мак. 210W

Вес	Объём	Контроль	Отделка	Код	
0,12 Kg	0,0005 m³	On-Off	Белый	282862	
			Чёрный	265896	
		1-10V / DALI	Белый	286303	
			Чёрный	286297	



END CAP NO HOLE

END CAP WITH HOLE

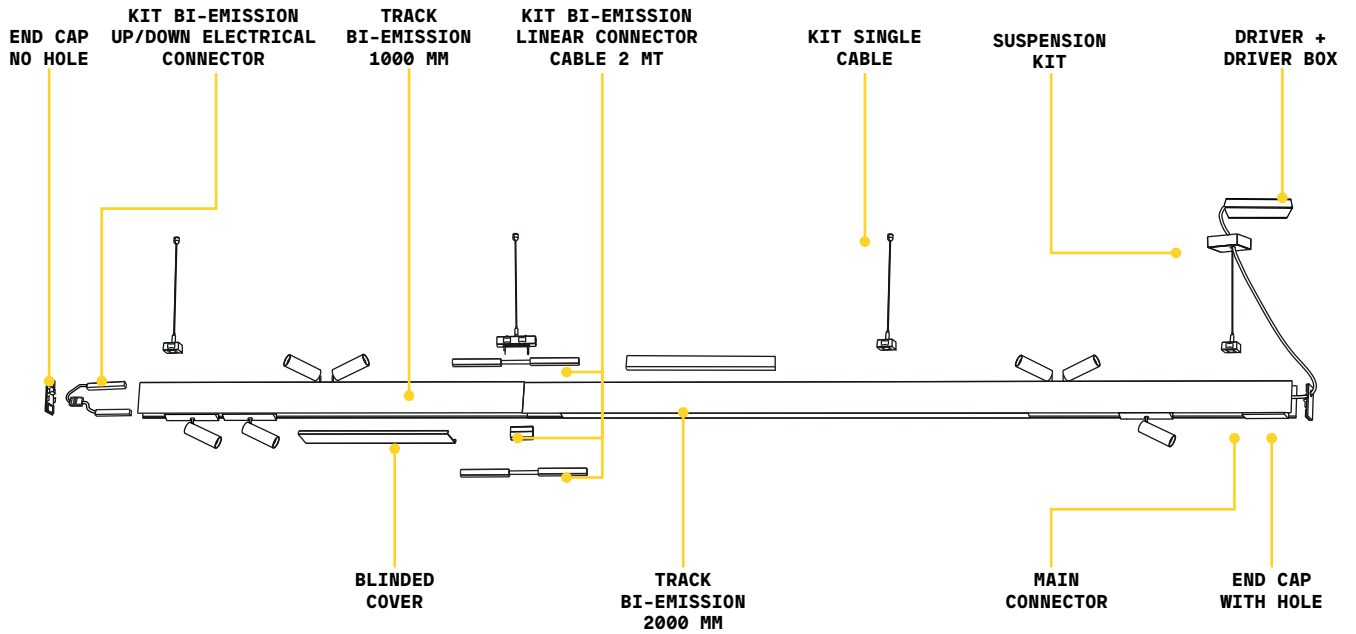
SUSPENSION KIT

KIT SINGLE CABLE

BLINDED COVER

Необходимый	Размер (Д x В x Г)	Отделка	Код	
Да	26 x 90 x 2 mm	Чёрный	322841	new
Да	26 x 90 x 2 mm	Чёрный	322858	new
Да - 1 ком. для пункта питания мак. 210W	2100 mm	Чёрный	322476	new
Да - 1 kit x 900 mm	2085 mm	Чёрный	322490	new
Нет	1000 x 5 x 24 mm	Чёрный	258256	

Ego - Assembly plans



Ego - Drivers

DRIVER MEANWELL ON/OFF Необходимый



Мощн.	Output	Класса	Размер (Д x В x Г)	Driver box	Код
75 W	48 Vdc	⊕	171x37x62 mm	255x55x75 mm	223155
96 W	48 Vdc	⊕	220x37x68 mm	330x60x80 mm	223162
150 W	48 Vdc	⊕	228x37x68 mm	330x60x80 mm	223179
240 W	48 Vdc	⊕	244x39x68 mm	330x60x80 mm	224275

DRIVER BOX Аксессуары



Материал	Размер (Д x В x Г)	Цвет	Код
Metal	255x55x75 mm	Белый	302379
		Чёрный	302362
	330x60x80 mm	Белый	302355
		Чёрный	302348

MAGNETIC DRIVER Необходимый - Длина проводов 2000 mm Заменяет Драйвер + Основной Разъём



Мощн.	Output	Класса	Размер (Д x В x Г)	Код
100 W	48 Vdc	□	297x20x16 mm	296302
150 W	48 Vdc	□	268x43x16 mm	325750
250 W	48 Vdc	□	268x43x16 mm	325767

* Коды **325750** и **325767** рекомендуются для использования в HIGH и RECESSED версиях.



325750
325767


296302

Stick ^{new}

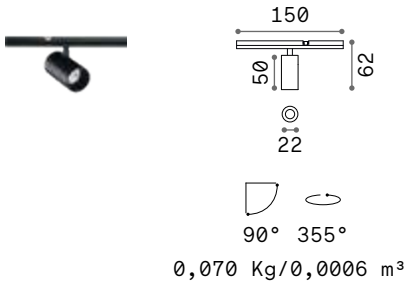
Диммируемая линейная система, состоящая из профиля экструдированного алюминия и осветительных элементов с магнитным креплением. Система доступна в чёрном матовом цвете потолочной установки (SURFACE) или встраиваемой в гипсокартон (RECESSED). Уменьшенное сечение профиля шириной 19 мм и высотой всего 13,5 мм, доступен в двух вариантах длины 1000 мм и 2000 мм. Возможность композиции с различными световыми модулями в зависимости от желаемого расположения, которые можно менять по мере необходимости: модули TRACK SINGLE и DOUBLE для точечного освещения, модули ACCENT для фокусированного света и модули WIDE для рассеянного и равномерного освещения. Встроенная светодиодная технология с цветовой температурой 2700 К и 3000 К; высокая цветопередача CRI ≥ 90 , защита IP20, класс изоляции III, питание 48 В пост. тока, срок службы светодиодов 50 000 ч L70B50; система также доступна в диммируемой версии 1-10V. Идеально подходит для освещения деталей или небольших помещений, где требуется универсальность и высокое качество освещения, например МУЗЕИ, ЖИЛЫЕ и РОЗНИЧНЫЕ помещения.

Источник	LED COB / SMD
Драйвер	No
включен	
Драйверы	On/Off / 1-10V
доступны	
Контроль	Phase-cut
ССТ	2700 К / 3000 К
CRI	≥ 90
Длительность	50.000h
ЛЕД	
Класса изоляции	III
IP	20
Материал	Алюминий
Гарантия	5 лет





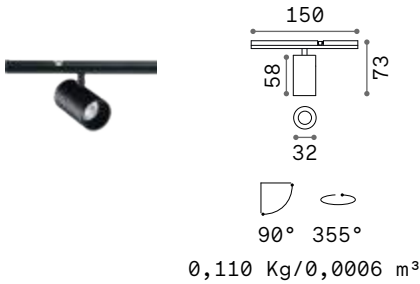
Stick Track Single



LED SMD BRIDGELUX

Мощнос.	Угол	Lumen	CCT	Отделка	Код
3W	24°	240 lm	2700 K	Чёрный	345048
		250 lm	3000 K	Чёрный	329505

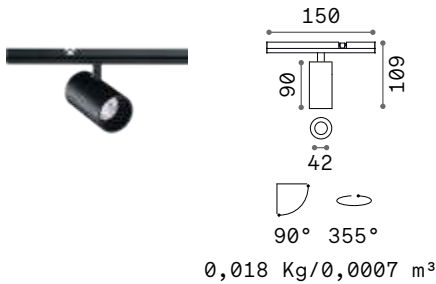
new



LED SMD BRIDGELUX

Мощнос.	Угол	Lumen	CCT	Отделка	Код
5W	30°	420 lm	2700 K	Чёрный	345055
		430 lm	3000 K	Чёрный	329529

new

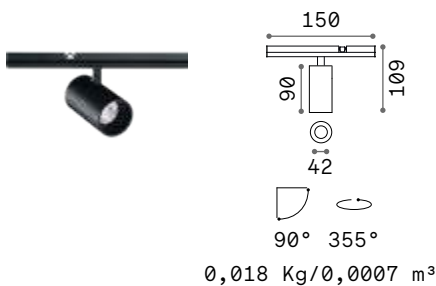


LED SMD BRIDGELUX

Мощнос.	Угол	Lumen	CCT	Отделка	Код
7W	36°	570 lm	2700 K	Чёрный	345062
		600 lm	3000 K	Чёрный	343501

new

new



LED SMD BRIDGELUX

Мощнос.	Угол	Lumen	CCT	Отделка	Код
10W	36°	760 lm	2700 K	Чёрный	345079
		800 lm	3000 K	Чёрный	343518

new

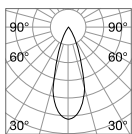
new



Light beam: SPOT



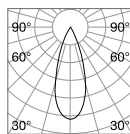
Light beam: ACCENT



m	lx	cm
1	514	0,62
2	128	1,20
3	57	1,90
4	32	2,50
5	21	3,10



CRI≥90 3W 24° 250lm 3000K



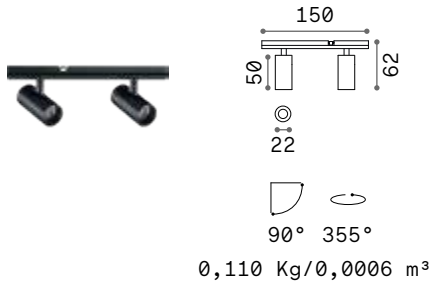
m	lx	cm
1	822	0,62
2	205	1,20
3	91	1,90
4	51	2,50
5	33	3,10



CRI≥90 5W 30° 430lm 3000K



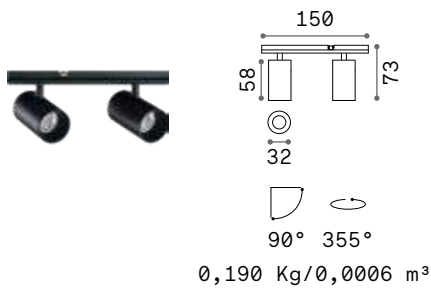
Stick Track Double



LED COB BRIDGELUX

Мощнос.	Угол	Lumen	CCT	Отделка	Код
6W	24°	480 lm	2700 K	Чёрный	345024
		500 lm	3000 K	Чёрный	329512

new



LED COB BRIDGELUX

Мощнос.	Угол	Lumen	CCT	Отделка	Код
10W	30°	840 lm	2700 K	Чёрный	345031
		870 lm	3000 K	Чёрный	329536

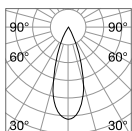
new



Light beam: SPOT



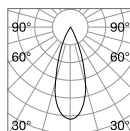
Light beam: ACCENT



m	lx	cm
1	1028	0,62
2	257	1,20
3	114	1,90
4	64	2,50
5	41	3,10



CRI≥90 6W 24° 500lm 3000K



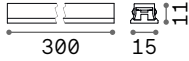
m	lx	cm
1	1645	0,62
2	411	1,20
3	183	1,90
4	103	2,50
5	66	3,10



CRI≥90 10W 30° 870lm 3000K



Stick Accent



0,070 Kg/0,0001 m³

LED SMD BRIDGELUX

Мощнос.	Угол	Lumen	CCT	Отделка	Код
6W	40°	600 lm	2700 K	Чёрный	344980
		630 lm	3000 K	Чёрный	329468

new



0,150 Kg/0,0002 m³

LED SMD BRIDGELUX

Мощнос.	Угол	Lumen	CCT	Отделка	Код
12W	40°	1200 lm	2700 K	Чёрный	345000
		1250 lm	3000 K	Чёрный	329475

new



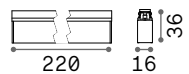
0,080 Kg/0,0004 m³

LED SMD BRIDGELUX

Мощнос.	Угол	Lumen	CCT	Отделка	Код
8W	40°	780 lm	2700 K	Чёрный	344997
		800 lm	3000 K	Чёрный	343525

new

new



0,140 Kg/0,0006 m³

LED SMD BRIDGELUX

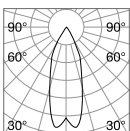
Мощнос.	Угол	Lumen	CCT	Отделка	Код
16W	40°	1550 lm	2700 K	Чёрный	345017
		1600 lm	3000 K	Чёрный	343532

new

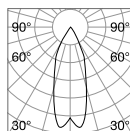
new



Light beam: ACCENT



m	lx	cm
1	958	0,64
2	240	1,30
3	106	1,90
4	60	2,60
5	38	3,20



m	lx	cm
1	1917	0,64
2	479	1,30
3	213	1,90
4	120	2,60
5	77	3,20



CRI≥90 6W 40° 630lm 3000K

CRI≥90 12W 40° 1250lm 3000K



329468



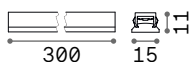
329468



329475

605

Stick Wide



LED SMD BRIDGELUX

Мощнос.	Угол	Lumen	CCT	Отделка	Код
6W	110°	580 lm	2700 K	Чёрный	345086
		600 lm	3000 K	Чёрный	329444

new

0,070 Kg/0,0001 m³



LED SMD BRIDGELUX

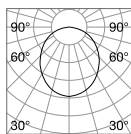
Мощнос.	Угол	Lumen	CCT	Отделка	Код
12W	110°	1150 lm	2700 K	Чёрный	345093
		1200 lm	3000 K	Чёрный	329451

new

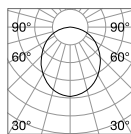

0,130 Kg/0,0002 m³




Light beam: WIDE



m	lx	cm
1	138	2,50
2	35	4,90
3	15	7,40
4	8,7	9,80
5	5,5	12,00



m	lx	cm
1	277	2,50
2	69	4,90
3	31	7,40
4	17	9,80
5	11	12,00



CRI≥90 6W 110° 600lm 3000K

CRI≥90 12W 110° 1200lm 3000K



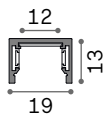
Stick Wide 300 mm



Stick Wide 600 mm

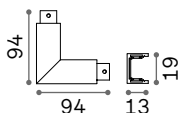


Stick Surface



TRACK 1 комплект для монтажа профиля и крышки закрытия включены

Длина	Вес	Объём	Отделка	Код
1000 mm	0,350 Kg	0,0594 m³	Чёрный	329574
2000 mm	0,700 Kg	0,1154 m³	Чёрный	329581



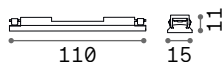
CONNECTOR HORIZONTAL Аксессуары

Вес	Объём	Отделка	Код
0,10 Kg	0,0015 m³	Чёрный	330358



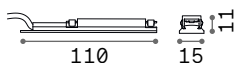
BLINDED COVER

Необходимый	Размер (Д x В x Г)	Отделка	Код
Нет	1000 x 3 x 16 mm	Чёрный	329635
	2000 x 3 x 16 mm	Чёрный	329642



STRAIGHT CONNECTOR Необходимый - 1 ком. для линейного соединения

Вес	Объём	Отделка	Код
0,03 Kg	0,0001 m³	Чёрный	329710



MAIN CONNECTOR Необходимый - 1 ком. для пункта питания

Вес	Объём	Отделка	Код
0,08 Kg	0,0003 m³	Чёрный	329703



DRIVER 1-10V Необходимый

Мощн.	Output	Класса	Размер (Д x В x Г)	Код
150 W	48 Vdc	<input type="checkbox"/>	350x18x30 mm	329673

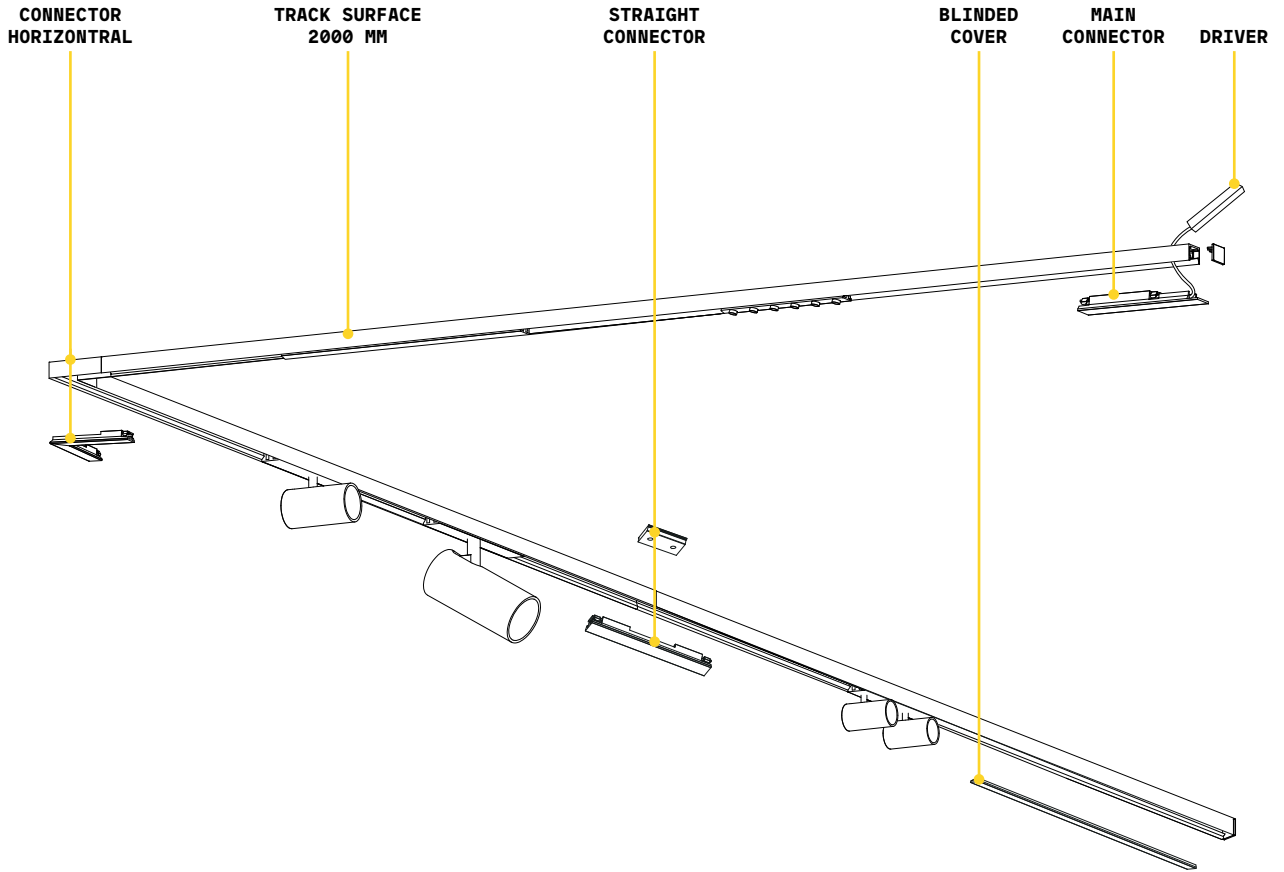


POWER SUPPLY LINEAR Необходимый
Заменяет Драйвер + Основной Разъём


Мощн.	Output	Класса	Размер (Д x В x Г)	Код
120 W	48 Vdc	<input type="checkbox"/>	304x32x16 mm	329666

Длина проводов 2000 mm

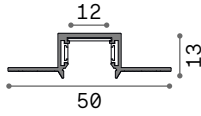
Stick - Assembly plans



BLINDED COVER

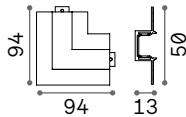


Stick Recessed



TRACK 1 комплект для монтажа профиля и крышки закрытия включены

Длина	Вес	Объём	Отделка	Код
1000 mm	0,400 Kg	0,0816 m³	Чёрный	329598
2000 mm	0,800 Kg	0,1586 m³	Чёрный	329604



CONNECTOR HORIZONTAL Аксессуары

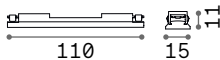
Вес	Объём	Отделка	Код
0,07 Kg	0,0015 m³	Чёрный	330365



BLINDED COVER

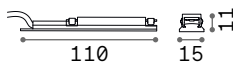
Необходимый	Размер (Д x В x Г)	Отделка	Код
Нет	1000 x 3 x 16 mm	Чёрный	329635
	2000 x 3 x 16 mm	Чёрный	329642

STRAIGHT CONNECTOR Необходимый - 1 ком. для линейного соединения



Вес	Объём	Отделка	Код
0,03 Kg	0,0001 m³	Чёрный	329710

MAIN CONNECTOR Необходимый - 1 ком. для пункта питания



Длина проводов 140 mm

Вес	Объём	Отделка	Код
0,08 Kg	0,0003 m³	Чёрный	329703

DRIVER 1-10V Необходимый



Мощн.	Output	Класса	Размер (Д x В x Г)	Код
150 W	48 Vdc	<input type="checkbox"/>	350x18x30 mm	329673

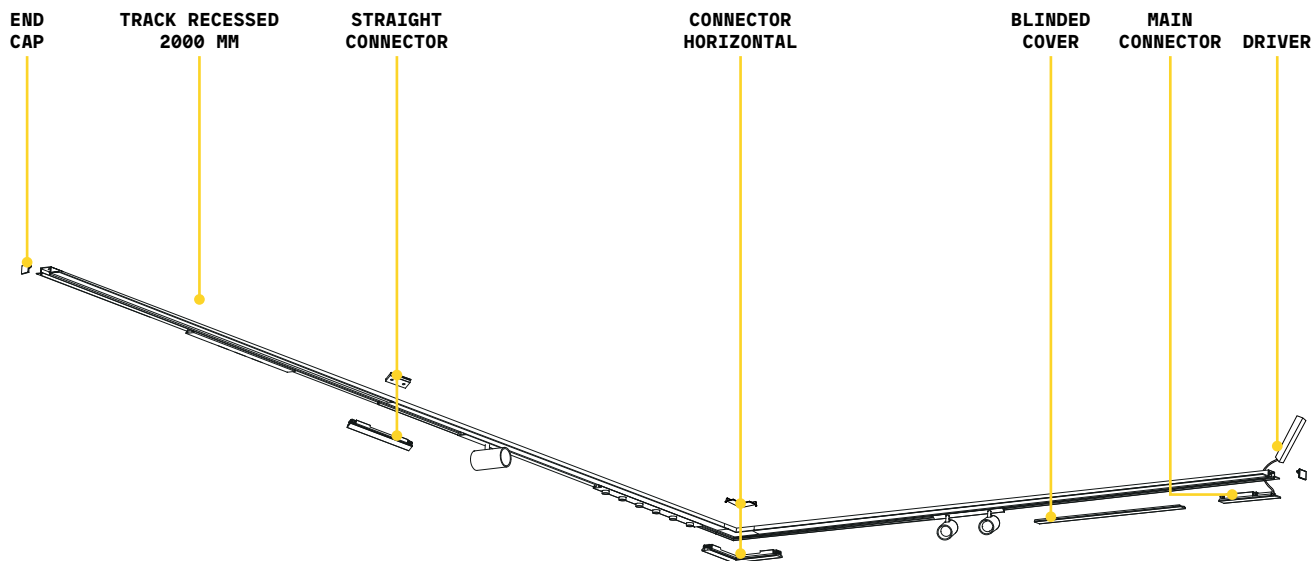
POWER SUPPLY LINEAR Необходимый - Длина проводов 400 mm
Заменяет Драйвер + Основной Разъём



Мощн.	Output	Класса	Размер (Д x В x Г)	Код
150 W	48 Vdc	<input type="checkbox"/>	304x32x16 mm	329666

Длина проводов 2000 mm

Stick - Assembly plans



BLINDED COVER



Arca

Линейная система из экструдированного алюминия, совместимая с широким выбором осветительных модулей с механической фиксацией. Анодированная и окрашенная отделка, доступна в чёрном цвете для потолочного, подвесного или встраиваемого монтажа на потолках из гипсокартона. Модули могут быть собраны в зависимости от желаемой схемы. Профили доступны в двух вариантах длины 1000 мм и 3000 мм. Возможность сборки с различными модулями источника: рассеивательные модули WIDE, модули ACCENT с UGR < 13 и поворотные TRACK для направленного освещения. Технология LED COB или SMD, цветовая температура 3000 К или 4000 К, начальный биннинг ≤ 3-Step MacAdam, защита IP20, класс изоляции III, срок службы светодиодов 50 000 ч L70B50. Источник питания 48 В пост. тока обеспечивает высокую универсальность и безопасность, а композиции могут быть реверсированы и изменены по мере необходимости. Система подходит для помещений, где требуется профессиональное и мощное освещение с минималистичным дизайном, например, для ОФИСОВ и КОММЕРЧЕСКИХ помещений.

PRO

Высокотехнологичное изделие из высококачественных материалов, предназначенный для профессионального использования.

UGR

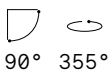
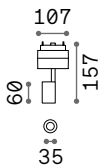
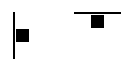
Изделие с UGR <13 (Accent).

Источник	LED COB / SMD
Драйвер включен	No
Драйверы доступны	On/Off
MacAdam	SDCM 3
ССТ	3000 К / 4000 К
CRI	≥90
UGR	<13 (Accent)
Длительность ЛЕД	50.000h
Класса изоляции	III
IP	20
Материал	Алюминий
Гарантия	5 лет





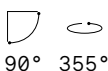
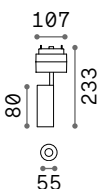
Arca Track



0,200 Kg/0,0015 m³

LED SMD CREE

Мощнос.	Угол	Lumen	CCT	Отделка	Код
5W	34°	430 lm	3000 K	Чёрный	222974
		450 lm	4000 K	Чёрный	223056



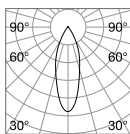
0,460 Kg/0,0030 m³

LED COB CITIZEN


Мощнос.	Угол	Lumen	CCT	Отделка	Код
14W	36°	1250 lm	3000 K	Чёрный	222967
		1300 lm	4000 K	Чёрный	223049



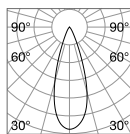
Light beam: ACCENT



m	lx	cm
1	553	0,58
2	138	1,16
3	61	1,75
4	35	2,33
5	22	2,91



CRI≥90 5W 34° 430lm 3000K



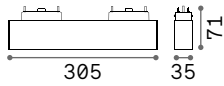
m	lx	cm
1	2336	0,60
2	584	1,21
3	259	1,81
4	146	2,42
5	93	3,02



CRI≥90 14W 36° 1250lm 3000K



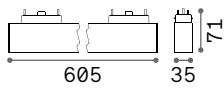
Arca Accent



LED SMD OSRAM UGR <13

Мощнос.	Угол	Lumen	CCT	Отделка	Код
15W	35°	1600 lm	3000 K	Чёрный	■ 222929
		1650 lm	4000 K	Чёрный	■ 223001

0,440 Kg/0,0026 m³



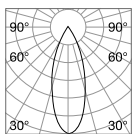
LED SMD OSRAM UGR <13

Мощнос.	Угол	Lumen	CCT	Отделка	Код
29W	35°	3200 lm	3000 K	Чёрный	■ 222936
		3350 lm	4000 K	Чёрный	■ 223018

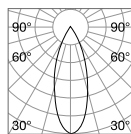
0,700 Kg/0,0087 m³



Light beam: ACCENT



m	lx	Øm
1	2707	0,56
2	676	1,13
3	300	2,26
4	169	2,83
5	108	3,39




m	lx	Øm
1	4826	0,60
2	1207	1,21
3	536	1,81
4	301	2,42
5	193	3,02



CRI≥90 15W 35° 1600lm 3000K

CRI≥90 29W 35° 3200lm 3000K



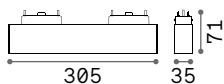
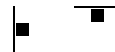
Arca Accent 300 mm



Arca Accent 600 mm



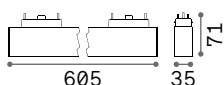
Arca Wide



LED SMD SAMSUNG

Мощнос.	Угол	Lumen	CCT	Отделка	Код
13W	98°	1550 lm	3000 K	Чёрный	222943
		1650 lm	4000 K	Чёрный	223025

0,410 Kg/0,0025 m³



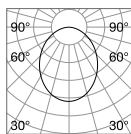
LED SMD SAMSUNG

Мощнос.	Угол	Lumen	CCT	Отделка	Код
25W	98°	3100 lm	3000 K	Чёрный	222950
		3300 lm	4000 K	Чёрный	223032

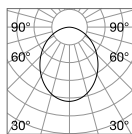

0,700 Kg/0,0087 m³




Light beam: **WIDE**



m	lx	cm
1	203	2,16
2	50	4,33
3	22	6,50
4	12	8,66
5	8	10,83



m	lx	cm
1	440	2,14
2	110	4,28
3	48	6,42
4	27	8,56
5	17	10,70



CRI≥90 13W 98° 1550lm 3000K

CRI≥90 25W 98° 3100lm 3000K



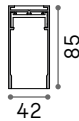
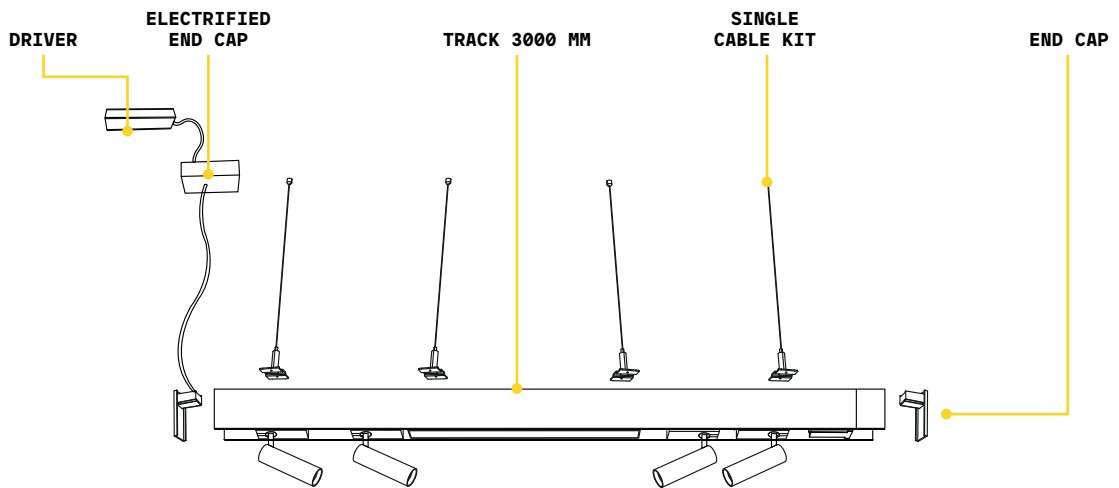
Arca Wide 300 mm



Arca Wide 600 mm



Arca - Suspension



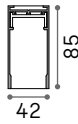
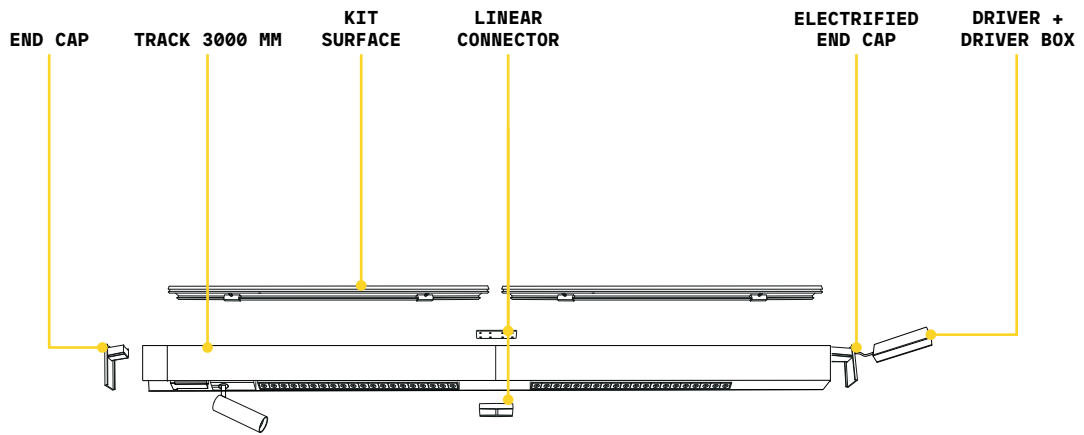
TRACK Максимальная длина для пункта питания: 25 метров

Длина	Вес	Объём	Отделка	Код
1000 mm	1,34 Kg	0,0273 m ³	Чёрный	222745
3000 mm	4,02 Kg	0,0496 m ³	Чёрный	222752



	Необходимый	Длина прово.	Размер (Д x В x Г)	Код
LINEAR CONNECTOR	Да - 1 комплект для соединения		100 x 18 x 38 mm	254944
END CAP	Да		20 x 85 x 42 mm	223148
SINGLE CABLE KIT	Да - 1 Kit x 1000 mm	2000 mm	ø 15 x 2000 mm	276366

Arca - Surface



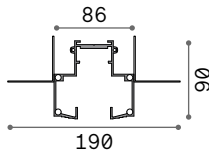
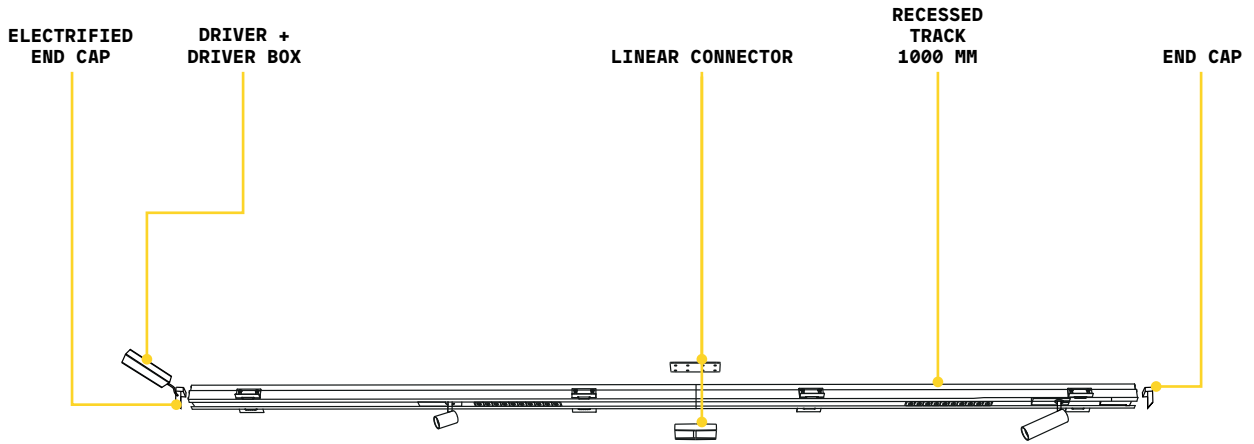
TRACK Максимальная длина для пункта питания: 25 метров

Длина	Вес	Объём	Отделка	Код
1000 mm	1,34 Kg	0,0273 m³	Чёрный	222745
3000 mm	4,02 Kg	0,0496 m³	Чёрный	222752



	Необходимый	Длина прово.	Размер (Д x В x Г)	Код
LINEAR CONNECTOR	Да - 1 комплект для соединения		100 x 18 x 38 mm	254944
ELECTRIFIED END CAP	Да - 1 ком. для пункта питания макс. 210W	380 mm	86 x 80 x 42 mm	223124
END CAP	Да		20 x 85 x 42 mm	223148
KIT SURFACE	Да - 1 Kit x 1000 mm		1000 x 12 x 42 mm	222899

Arca - Recessed



TRACK 1 комплект для монтажа профиля и крышки закрытия включены
Максимальная длина для пункта питания: 25 метров

Длина	Вес	Объём	Отделка	Код
1000 mm	2,90 Kg	0,0269 m ³	Чёрный	222769
3000 mm	8,70 Kg	0,0496 m ³	Чёрный	222882



	Необходимый	Длина прово.	Размер (Д x В x Г)	Код
LINEAR CONNECTOR	Да - 1 комплект для соединения		100 x 18 x 38 mm	254944
ELECTRIFIED END CAP	Да - 1 ком. для пункта питания макс. 210W	380 mm	86 x 80 x 42 mm	223124



Arca - Drivers and cover

DRIVER MEANWELL ON/OFF Необходимый



Мощн.	Output	Класса	Размер (Д x В x Г)	Driver box	Код
75 W	48 Vdc	⊕	171x37x62 mm	255x55x75 mm	223155
96 W	48 Vdc	⊕	220x37x68 mm	330x60x80 mm	223162
150 W	48 Vdc	⊕	228x37x68 mm	330x60x80 mm	223179
240 W	48 Vdc	⊕	244x39x68 mm	330x60x80 mm	224275

DRIVER BOX Аксессуары



Материал	Размер (Д x В x Г)	Цвет	Код
Metal	255x55x75 mm	Белый	302379
		Чёрный	302362
	330x60x80 mm	Белый	302355
		Чёрный	302348

BLINDED COVER Аксессуары



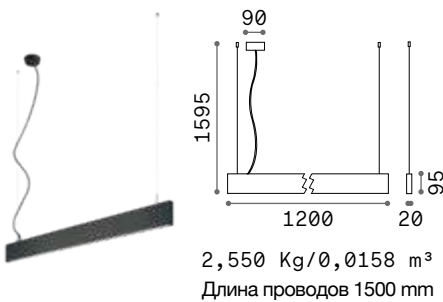
Материал	Длина	Цвет	Код
PC	990 mm	Чёрный	222912

Linus



Линейный артикул из алюминия с прямым и непрямым освещением. Артикул модульный и может предлагаться отдельно или на постоянной основе. Встроенные LED; начальный биннинг ≤3-Step MacAdam; CRI ≥ 90; степень защиты IP20, класс изоляции I. Диммируемый блок питания 1-10V включен.

Источник	LED SMD	CRI	≥90
Мощность	32W	Длительность	50.000 h
Драйвер	1-10V	LED	
включен		Класса	I
Драйверы	No	изоляции	
доступны		IP	20
MacAdam	SDCM 3	Материал	Алюминий
ССТ	3000 K / 4000 K	Гарантия	5 лет

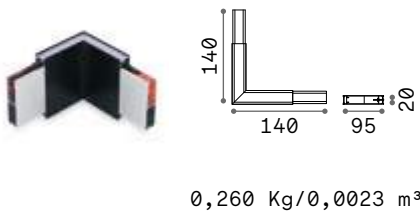


LED SMD Up-light включен - Драйвер 1-10V включ.

Мощнос.	Угол	Lumen	ССТ	Отделка	Код
32W	104°	1500 lm	3000 K	Белый	241968
				Чёрный	241975
		1750 lm	4000 K	Белый	268231
				Чёрный	268217

UP-LIGHT INFO

Lumen	ССТ
1500 lm	3000 K
1750 lm	4000 K



CORNER Аксессуары - Up-light не включен

Мощнос.	Угол	Lumen	ССТ	Отделка	Код
5,5W	104°	640 lm	3000 K	Белый	241999
				Чёрный	242002
		730 lm	4000 K	Белый	268149
				Чёрный	268118



STRUCTURE CONNECTOR

Необходимый

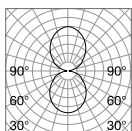
Да - 1 комплект для соедин.

Код

241982



Light beam: BI-EMISSION WIDE



m	lx	cm
1	572	2,56
2	143	5,12
3	64	7,68
4	36	10,24
5	23	12,80



CRI≥90 32W 104°+104° 1750+1750lm 4000K



P. 375



241968

241975

Fluo

Линейная система светильников с корпусом из экструдированного алюминия с сечением шириной 50 мм и высотой 80 мм. Модули доступны в двух длинах: 1200 мм и 1800 мм, которые можно скомпоновать по желанному расположению.

Система доступна в двух различных конфигурациях: рассеивательная модель WIDE и модель BI-EMISSION со световым компонентом для непрямого освещения; встроенные светодиоды с цветовой температурой 3000 К или 4000 К; Индекс цветопередачи CRI ≥ 90 , начальный биннинг ≤ 3 Step MacAdam; защита IP 20, класс изоляции I; срок службы светодиодов 50 000 ч L70B50. Система доступна в белом и чёрном цветах и в вариантах монтажа по одной или непрерывной линии, для потолочного, подвесного или встраиваемого на потолок из гипсокартона. Драйвер включён, встроен в корпус светильника, доступен в диммируемой версии 1-10V, DALI и Push. Система подходит для помещений, где требуется профессиональное освещение с минималистичным дизайном, например, для КОММЕРЧЕСКИХ и ТОРГОВЫХ РОЗНИЧНЫХ помещений.

PRO

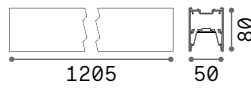
Высокотехнологичное изделие из высококачественных материалов, предназначенный для профессионального использования.

Источник	LED SMD
Драйвер включен	On/Off
Драйверы доступны	1-10V / DALI/Push
MacAdam	SDCM 3
Оптика	Accent /Wide/ Bi-Emission
ССТ	3000 К / 4000 К
CRI	≥ 90
Длительность	50.000 h
ЛЕД	
Класса изоляции	I
IP	20
Материал	Алюминий
Гарантия	5 лет





Fluo Wide



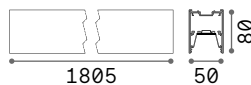
2,890 Kg/0,0183 m³
Длина проводов 2150 mm

LED SMD SAMSUNG Драйвер TRIDONIC ON/OFF включен

Мощнос.	Угол	Lumen	CCT	Отделка	Код
27 W	105°	3350 lm	3000 K	Белый	192437
				Чёрный	191997
		3600 lm	4000 K	Белый	192482
				Чёрный	192505

DIMMABLE DRIVER* Аксессуары

	Мощнос.	Output	Размер (Д x В x Г)	Код
1-10V	28 W	500 mA	280x21x30 mm	216423
DALI/Push	27 W	500 mA	280x21x30 mm	216287



4,420 Kg/0,0257 m³
Длина проводов 2150 mm

LED SMD SAMSUNG Драйвер TRIDONIC ON/OFF включен

Мощнос.	Угол	Lumen	CCT	Отделка	Код
36 W	105°	4600 lm	3000 K	Белый	192550
				Чёрный	192567
		4750 lm	4000 K	Белый	192604
				Чёрный	192628

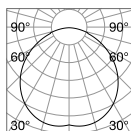
DIMMABLE DRIVER* Аксессуары

	Мощнос.	Output	Размер (Д x В x Г)	Код
1-10V	39 W	700 mA	280x21x30 mm	216416
DALI/Push	38 W	700 mA	280x21x30 mm	216270


MOUNTING KIT Необходимый - Страница 641



Light beam: WIDE



m	lx	cm
1	1042	2,50
2	260	5,00
3	115	7,50
4	65	10,00
5	41	12,50



CRI≥90 27W 105° 3600lm 4000K


* Необходимо заказать диммируемые блоки питания вместе с изделием, и они уже будут включены в комплекте с приборами на замену блоков питания on-off. Линейное соединение доступно только для версий on-off артикулов.



Fluo Wide 1200



Fluo Wide 1800



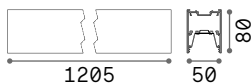
Толщина торцевой заглушки 2,5 мм.

Fluo Bi-Emission*



LED SMD SAMSUNG

Up-light включен - Драйвер TRIDONIC ON/OFF включен



2,890 Kg/0,0183 м³
Длина проводов 2150 мм

Мощнос.	Угол	Lumen	CCT	Отделка	Код
27 W	105°	3300 lm	3000 K	Белый	192666
				Чёрный	192710
		3550 lm	4000 K	Белый	192741
				Чёрный	192758

UP-LIGHT INFO

Мощнос.	Угол	Lumen	CCT
13 W	105°	1800 lm	3000 K
		1900 lm	4000 K

KIT DIMMABLE DRIVER*

Код	
1-10V	270692
DALI/Push	270876

LED SMD SAMSUNG

Up-light включен - Драйвер TRIDONIC ON/OFF включен



4,420 Kg/0,0269 м³
Длина проводов 2150 мм

Мощнос.	Угол	Lumen	CCT	Отделка	Код
36 W	105°	4800 lm	3000 K	Белый	192703
				Чёрный	192697
		4950 lm	4000 K	Белый	192673
				Чёрный	192642

UP-LIGHT INFO

Мощнос.	Угол	Lumen	CCT
18 W	105°	2400 lm	3000 K
		2550 lm	4000 K

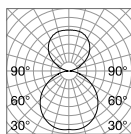
KIT DIMMABLE DRIVER*

Код	
1-10V	270883
DALI/Push	270937



Light beam: **BI-EMISSION**
WIDE

MOUNTING KIT Необходимый - Страница 641



m	lx	см
1	512	2,10
2	128	4,21
3	56	6,32
4	32	8,43
5	20	10,54




* Отдельное включение прямой и непрямой эмиссии (доступно только для версий on-off). Синхронизированное регулирование прямой и непрямой эмиссии (версии с приглушением света 1-10V и Push). Необходимо заказать диммируемые блоки питания вместе с изделием, и они уже будут включены в комплекте с приборами на замену блоков питания on-off. Линейное соединение доступно только для версий on-off артикулов.


CRI≥90 27+13W 105°+105° 3300+1800lm 3000K



Fluo Bi-Emission 1200



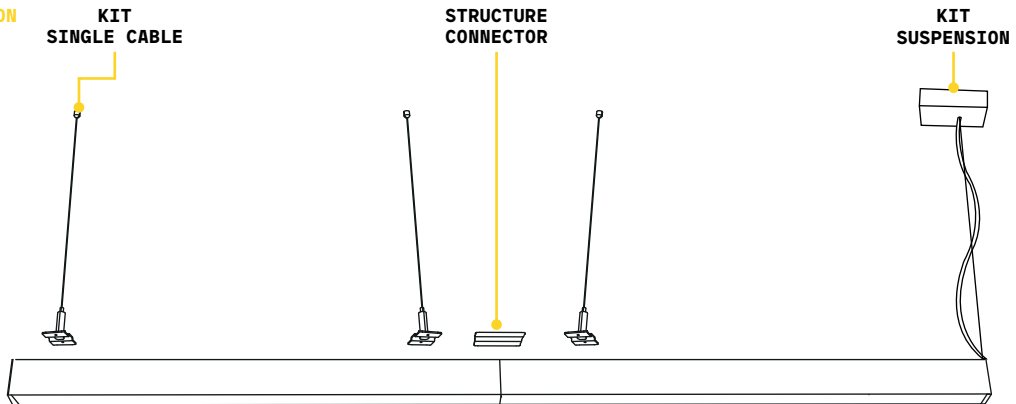
Fluo Bi-Emission 1800



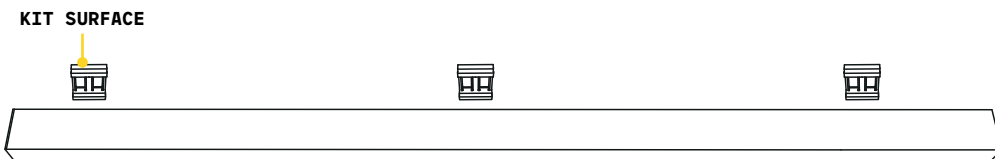
Толщина торцевой заглушки 2,5 мм.

Fluo - Assembly plans

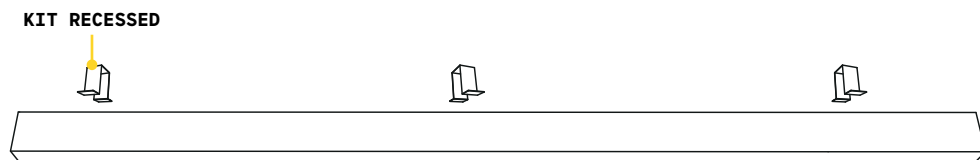
FLUO SUSPENSION



FLUO SURFACE



FLUO RECESSED





Fluo - Mounting kit

	Необходимый	К.проводов	Длина прово.	Отделка	Код
 KIT SUSPENSION	Да - 1 ком. для пункта питания	1	2000 mm	Белый	 277929
				Чёрный	 277912
		1	5000 mm	Белый	 276342
				Чёрный	 276335
 KIT SINGLE CABLE	Да - 1 Kit x 600 mm	1	2000 mm		220826
		1	5000 mm		243665
 KIT RECESSED	Да - 1 Kit x 600 mm				191188
 KIT SURFACE	Да - 1 Kit x 600 mm				191171

STRUCTURE CONNECTOR Максима. длина для пункта питания: 30 метров



Необходимый	Код
Да - 1 комплект для соедин.	191508

Steel **new**

Линейный артикул из алюминия с прямым и непрямым освещением с контролем ослепления. Компонент непрямого света может включаться или выключаться выключателем на край прибора. Артикул доступен в модели WIDE с распространяющей оптикой downlight из микропризматического ПММА (UGR<19) и в модели ACCENT с чёрным рефлектором (UGR<16). Встроенные источники ЛЕД; доступный в CCT 3000К и 4000К; срок службы 50.000 часов L70B50; IP20. Подходит для офисов, коммерческих и розничных мест.

PRO

Высокотехнологичное изделие из высококачественных материалов, предназначенный для профессионального использования.

UGR

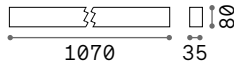
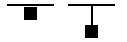
Изделие с UGR <16 (Accent), <19 (Wide).

Источник	LED SMD
Драйвер	On/Off
включен	
Драйверы	No
доступны	
MacAdam	SDCM 3
Оптика	Accent/Wide
ССТ	3000 К / 4000 К
CRI	≥90
UGR	<16 (Accent) / <19 (Wide)
Длительность	50.000 h
ЛЕД	I - II
Класса изоляции	
IP	20
Материал	Алюминий
Гарантия	5 лет





Steel

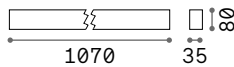


1,990 Kg/0,0178 m³
Длина проводов 1800 mm

LED SMD SAMSUNG

Up-light включен - Драйвер OSRAM ON/OFF включ - UGR <19

Мощнос.	Угол	Lumen	CCT	Отделка	Код
36 W	70°	3350 lm	3000 K	Белый	267128
				Чёрный	270197
		3550 lm	4000 K	Белый	270203
				Чёрный	267135



1,980 Kg/0,0178 m³
Длина проводов 1800 mm

LED SMD SAMSUNG

Up-light включен - Драйвер OSRAM ON/OFF включ - UGR <16

Мощнос.	Угол	Lumen	CCT	Отделка	Код
36 W	60°	3000 lm	3000 K	Белый	270180
				Чёрный	267142
		3200 lm	4000 K	Белый	267159
				Чёрный	270173

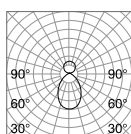
UP-LIGHT INFO

Угол	Lumen	CCT
110°	1100 lm	3000 K
	1150 lm	4000 K

	Необходимый	К.проводов	Длина прово.	Отделка	Код
 KIT SUSPENSION	Да - 1 ком. для пункта питания	1	2000 mm	Белый	276311
				Чёрный	276304
 KIT SINGLE CABLE	Да - 1 Kit x 500 mm	1	2000 mm		271750
 KIT SURFACE	Да - 1 Kit x 1000 mm				270210
 KIT CONTINUOUS	Да - 1 комплект для соед.				271712



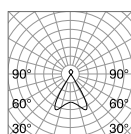
Light beam: **BI-EMISSION WIDE**



m	lx	cm
1	1173	1,50
2	293	3,10
3	130	4,60
4	73	6,20
5	47	7,70



Light beam: **BI-EMISSION ACCENT**



m	lx	cm
1	2216	1,20
2	554	2,40
3	246	3,60
4	139	4,80
5	89	6,10



CRI≥90 36W 70°+110° 3550+1150lm 4000K

CRI≥90 36W 60°+110° 3200+1150lm 4000K




Steel Accent



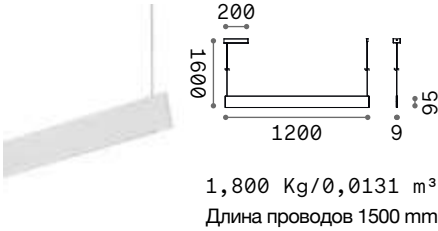
1070

Steel Wide



1070

Steel Slim



LED SMD SAMSUNG

Up-light включен - Драйвер OSRAM ON/OFF включ - UGR <19

Мощнос.	Угол	Lumen	CCT	Отделка	Код
35W	110°	2900 lm	3000 K	Белый	348407
				Чёрный	348384

new

new



LED SMD SAMSUNG

Up-light включен - Драйвер OSRAM ON/OFF включ - UGR <16

Мощнос.	Угол	Lumen	CCT	Отделка	Код
35W	70°	2900 lm	3000 K	Белый	348414
				Чёрный	348391

new

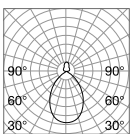
new

UP-LIGHT INFO

Угол	Lumen	CCT
110°	1100 lm	3000 K



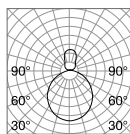
Light beam: **BI-EMISSION WIDE**



m	lx	cm
1	937	1,50
2	234	3,10
3	104	4,60
4	59	6,20
5	37	7,70



Light beam: **BI-EMISSION ACCENT**



m	lx	cm
1	616	2,80
2	154	5,60
3	68	8,50
4	39	11,00
5	25	14,00




CRI≥90 35W 110°+110° 2900+1100lm 3000K


CRI≥90 35W 70°+110° 2900+1100lm 3000K



Steel Slim Accent



Steel Slim Wide



Office

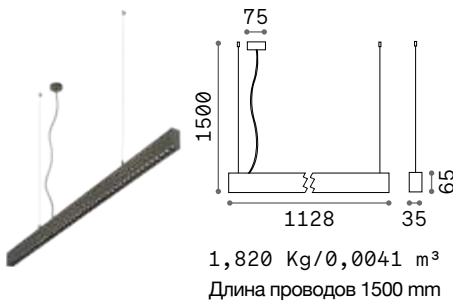


Линейный артикул из алюминия с прямым освещением для подвесной установки. Доступный в белом или чёрном цвете с чёрными рефлекторами. Встроенные источники ЛЕД с контролем ослепления (UGR < 16); доступный в температуре цвета 3000К и 4000К; CRI ≥ 90; 50.000 часов эксплуатации L70B50; степень защиты IP20, класс изоляции I.

Источник	LED SMD	UGR	<16
Мощность	30W	Длительность	50.000 h
Драйвер включен	On/Off	ЛЕД	
Драйверы доступны	No	Класса изоляции	I
ССТ	3000 К / 4000 К	IP	20
CRI	≥90	Материал	Алюминий
		Гарантия	5 лет

UGR

Изделие с UGR <16.

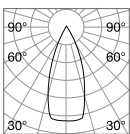


LED SMD Драйвер ON/OFF включ.

Мощнос.	Угол	Lumen	ССТ	Отделка	Код
30 W	37°	3350 lm	3000 K	Белый	271194
				Чёрный	271187
30 W	37°	3700 lm	4000 K	Белый	271217
				Чёрный	271200



Light beam: ACCENT



m	lx	Øm
1	6008	0,72
2	1502	1,40
3	668	2,20
4	376	2,90
5	240	3,60



CRI≥90 30W 37° 3700lm 4000K



271194

271187








Светодиодная лента и опоры

Интерьеры

Оглавление в алфавитном порядке

Slot	652
Strip Led	644
Tesi	648

Оглавление по типологии

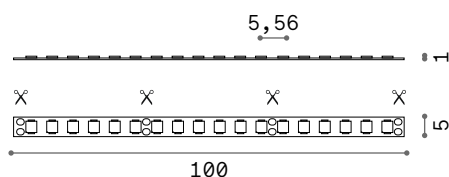
 new	 new	
Strip 644	Tesi 648	
 new	 new	 new
Slot Recessed 654	Slot Surface 656	Slot Angular 658

* На указанную цену светодиодных лент невозможно применить дополнительные предложения.

Strip LED and Drivers new

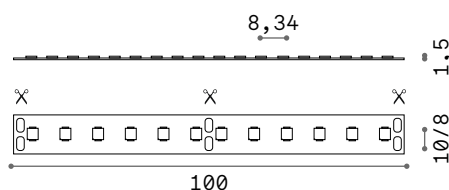
Volt	24 Vdc
Источник	LED COB / SMD
включен	
Драйверы	On/Off / 1-10V / DALI/Push
Мощнос	5 / 8 / 10 / 15 / 20 / 40 W/m
MacAdam	SDCM 3
CCT	2700 K / 3000 K / 4000 K
CRI	≥90
Угол	120°
Длительность LED	50.000 h
Гарантия	5 лет

SMD 2835 180 LED/m - 50.000h




Мощнос.	IP	Lumen	CCT	Размер	Код	
8 W/m	IP20	670 lm/m	2700 K	5x5000mm	345772	new
		700 lm/m	3000 K	5x5000mm	345789	new
		750 lm/m	4000 K	5x5000mm	345796	new
15 W/m	IP20	1290 lm/m	2700 K	5x5000mm	345765	new
		1340 lm/m	3000 K	5x5000mm	332239	new
		1380 lm/m	4000 K	5x5000mm	332246	new

SMD 2835 120 LED/m - 50.000h

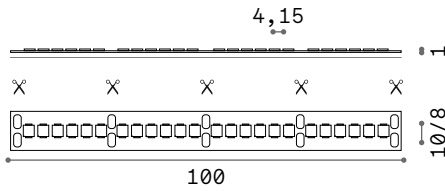


Мощнос.	IP	Lumen	CCT	Размер	Код	
5 W/m	IP20	470 lm/m	2700 K	8x5000mm	346328	new
		490 lm/m	3000 K	8x5000mm	346335	new
		510 lm/m	4000 K	8x5000mm	346359	new
	IP65	460 lm/m	3000 K	8x5000mm	346342	new
		500 lm/m	4000 K	8x5000mm	346366	new
		10 W/m	IP20	910 lm/m	2700 K	8x5000mm
940 lm/m	3000 K	8x5000mm		346380	new	
970 lm/m	4000 K	8x5000mm		346403	new	
	IP65	960 lm/m	3000 K	8x5000mm	346397	new
		1040 lm/m	4000 K	8x5000mm	346410	new
		15 W/m	IP20	1400 lm/m	2700 K	10x5000mm
1450 lm/m	3000 K	10x5000mm		272481		
1600 lm/m	4000 K	10x5000mm		272474		
	IP65	1400 lm/m	3000 K	10x5000mm	272504	
		1480 lm/m	4000 K	10x5000mm	287959	



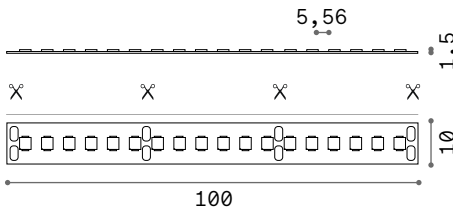
Strip LED and Drivers

SMD 2835 240 LED/m - 50.000 h



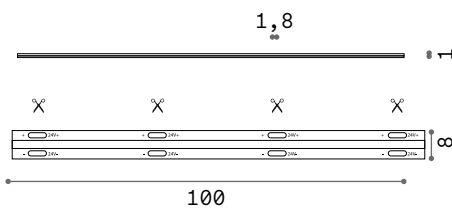
Мощнос.	IP	Lumen	CCT	Размер	Код	
10 W/m	IP20	990 lm/m	2700 K	8x5000mm	346427	new
		1000 lm/m	3000 K	8x5000mm	346434	new
		1060 lm/m	4000 K	8x5000mm	346458	new
15 W/m	IP65	880 lm/m	3000 K	8x5000mm	346441	new
		900 lm/m	4000 K	8x5000mm	346465	new
		1330 lm/m	2700 K	8x5000mm	346472	new
20.5 W/m	IP20	1450 lm/m	3000 K	8x5000mm	346489	new
		1510 lm/m	4000 K	8x5000mm	346502	new
		1460 lm/m	4000 K	8x5000mm	346519	new
20.5 W/m	IP65	2000 lm/m	2700 K	10x5000mm	272535	
		2050 lm/m	3000 K	10x5000mm	272528	
		2100 lm/m	4000 K	10x5000mm	272511	
	IP65	2000 lm/m	3000 K	10x5000mm	272542	
		2020 lm/m	4000 K	10x5000mm	287966	

SMD 2835 180 LED/m - 50.000h



Мощнос.	IP	Lumen	CCT	Размер	Код
40 W/m	IP20	4350 lm/m	3000 K	10x3000mm	253886
		4410 lm/m	4000 K	10x3000mm	253893

COB 180 LED/m - 50.000h



Мощнос.	IP	Lumen	CCT	Размер	Код	
8 W/m	IP20	760 lm/m	2700 K	8x5000mm	325934	new
		790 lm/m	3000 K	8x5000mm	325958	new
		820 lm/m	4000 K	8x5000mm	325972	new
15 W/m	IP20	1350 lm/m	2700 K	8x5000mm	325941	new
		1470 lm/m	3000 K	8x5000mm	325965	new
		1620 lm/m	4000 K	8x5000mm	325989	new

**MAIN CONNECTOR**

Необходимый

Код

Нет

292939**LINEAR CONNECTOR**

Нет

292953**DRIVER** Только для внутренней установки

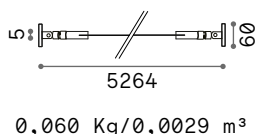
	Мощн.	Output	Класса	Размер (Д x В x Г)	Код
On-Off	30 W	24 Vdc	□	140 x 28 x 45 mm	124070
	60 W	24 Vdc	□	186 x 33 x 50 mm	124087
	150 W	24 Vdc	⊕	268 x 31 x 45 mm	124117
1-10V/Push	36 W	24 Vdc	□	293 x 30 x 43 mm	244556
	100 W	24 Vdc	⊕	210 x 34 x 67 mm	244570
1-10V/Push	150 W	24 Vdc	⊕	352 x 30 x 43 mm	244594
DALI/Push	36 W	24 Vdc	□	175 x 30 x 44 mm	244549
	80 W	24 Vdc	⊕	295 x 35 x 45 mm	244563
	150 W	24 Vdc	⊕	273 x 37 x 57 mm	244587

Tesi 8mm new

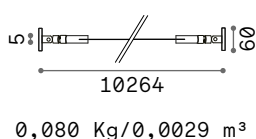


Гибкая стальная лента для натяжения между стенами, используется в качестве опоры для светодиодных лент для непрямого освещения. Лента доступна в двух вариантах ширины 8 мм и 20 мм, максимальная длина 5 или 10 метров, которую можно обрезать по размеру, алюминиевые опоры с системой блокировки, доступны в стальном, белом или чёрном покрытиях. Идеально подходит для помещений с историческим и архитектурным характером, которые уже значительно персонализированы, благодаря своей минимальной секции он исчезает в окружающей среде, гарантируя результат исключительной формальной чистоты.

STRIP LED SUPPORT



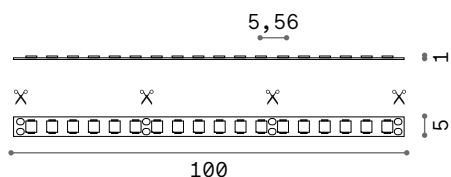
Длина	Ширина	Отделка	Код	
5000 mm	8 mm	Стальной	■ 344935	new
		Белый	■ 344928	new
		Чёрный	■ 344911	new



Длина	Ширина	Отделка	Код	
10000 mm	8 mm	Стальной	■ 344904	new
		Белый	■ 344898	new
		Чёрный	■ 344881	new

RECOMMENDED STRIP LED AND DRIVER

SMD 2835 180 LED/m - 50.000h



Мощнос.	IP	Lumen	CCT	Размер	Код	
8 W/m	IP20	670 lm/m	2700 K	5x5000mm	345772	new
		700 lm/m	3000 K	5x5000mm	345789	new
		750 lm/m	4000 K	5x5000mm	345796	new

DRIVER ON/OFF



Light beam: **INDIRECT**

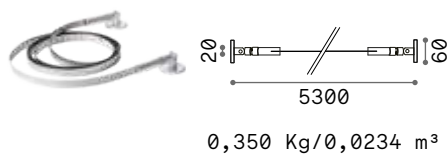


Мощн.	Output	Класса	Размер (Д x В x Г)	Driver box	Код
30 W	24 Vdc	□	140 x 28 x 45 mm	255 x 55 x 75 mm	124070
60 W	24 Vdc	□	186 x 33 x 50 mm	255 x 55 x 75 mm	124087
150 W	24 Vdc	⊕	268 x 31 x 45 mm	330 x 60 x 80 mm	124117

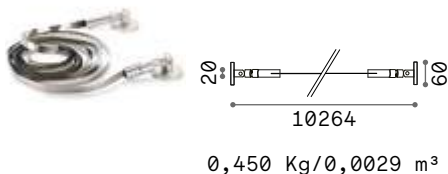




STRIP LED SUPPORT



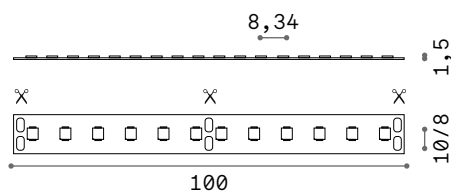
Длина	Ширина	Отделка	Код
5000 mm	20 mm	Стальной	258300
		Белый	302256
		Чёрный	302263



Длина	Ширина	Отделка	Код
10000 mm	20 mm	Стальной	302270
		Белый	302287
		Чёрный	302294

RECOMMENDED STRIP LED AND DRIVER

SMD 2835 120 LED/m - 50.000h



Мощнос.	IP	Lumen	CCT	Размер	Код	
5 W/m	IP20	470 lm/m	2700 K	8x5000mm	346328	new
		490 lm/m	3000 K	8x5000mm	346335	new
		510 lm/m	4000 K	8x5000mm	346359	new
	IP65	460 lm/m	3000 K	8x5000mm	346342	new
		500 lm/m	4000 K	8x5000mm	346366	new
		910 lm/m	2700 K	8x5000mm	346373	new
10 W/m	IP20	940 lm/m	3000 K	8x5000mm	346380	new
		970 lm/m	4000 K	8x5000mm	346403	new
		960 lm/m	3000 K	8x5000mm	346397	new
	IP65	1040 lm/m	4000 K	8x5000mm	346410	new
		1400 lm/m	2700 K	10x5000mm	272498	
		1450 lm/m	3000 K	10x5000mm	272481	
15 W/m	IP20	1600 lm/m	4000 K	10x5000mm	272474	
		1400 lm/m	3000 K	10x5000mm	272504	
		1480 lm/m	4000 K	10x5000mm	287959	


DRIVER ON/OFF



Light beam: **INDIRECT**



Мощн.	Output	Класса	Размер (ДxВxГ)	Driver box	Код
30 W	24 Vdc	□	140 x 28 x 45 mm	255 x 55 x 75 mm	124070
60 W	24 Vdc	□	186 x 33 x 50 mm	255 x 55 x 75 mm	124087
150 W	24 Vdc	⊕	268 x 31 x 45 mm	330 x 60 x 80 mm	124117



Slot

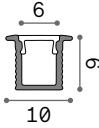
Профиль из экструдированного алюминия с анодированной или порошковой поверхностью, доступен в белой, чёрной и алюминиевой отделке, рассеиватель из матового ПММА. Световые линии доступны разного сечения и длины в версии RECESSED для встраиваемого монтажа в гипсокартонные потолки и в версии SURFACE для настенного или потолочного монтажа. Модели ANGULAR в круглом и квадратном вариантах имеют внутренний угол наклона источника света для оптимального освещения внутри потолочных ниш и парящих потолков. Линейные профили доступны длиной 2000 и 3000 мм, являются модульными в зависимости от желаемого дизайна и могут быть отрезаны по размеру. Для завершения установки необходимо подобрать светодиодные ленты и драйверы.

Версия	Recessed / Surface / Angular
Ширина	6 / 31 mm
Материал	Алюминий





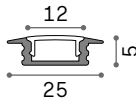
Slot Recessed



6 x 9 mm Набор для установки включен - Не совмес. со светод. лентой IP65

Длина	Вес	Объём	Отделка	Код	
2000 mm	0,14 Kg	0,0082 m ³	Белый	346212	new
3000 mm	0,21 Kg	0,0122 m ³	Белый	346229	new

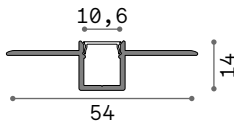
STRIP LED AND DRIVER Рекомендуемая Strip LED max **8 W/m**



12 x 5 mm Набор для установки включен - Не совмес. со светод. лентой IP65

Длина	Вес	Объём	Отделка	Код	
2000 mm	0,35 Kg	0,0020 m ³	Белый	203102	
3000 mm	0,54 Kg	0,0029 m ³	Белый	204611	

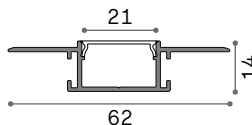
STRIP LED AND DRIVER Рекомендуемая Strip LED max **15 W/m**



10,6 x 14 mm Не совмес. со светод. лентой IP65

Длина	Вес	Объём	Отделка	Код	
2000 mm	0,60 Kg	0,0031 m ³	Белый	346274	new
3000 mm	0,89 Kg	0,0068 m ³	Белый	346281	new

STRIP LED AND DRIVER Рекомендуемая Strip LED max **8 W/m**



21 x 14 mm

Длина	Вес	Объём	Отделка	Код	
2000 mm	0,71 Kg	0,0049 m ³	Белый	346762	new
3000 mm	1,06 Kg	0,0039 m ³	Белый	346779	new

STRIP LED AND DRIVER Рекомендуемая Strip LED max **15 W/m**

KIT PROFILE 21 x 14 mm



KIT LINEAR

KIT RIGHT-LEFT

KIT VERTICAL-HORIZONTAL

Необходимый	Код
Да - 1 комплект для соед.	223766
Да - 1 комплект для соед.	223759
Да - 1 комплект для соед.	223742

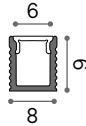


Набор для установки PROFILE 12 мм.



346762
346779

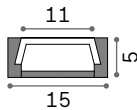
Slot Surface



6 x 9 mm Набор для установки включен - Не совмес. со светод. лентой IP65

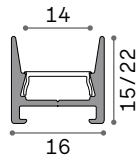
Длина	Вес	Объём	Отделка	Код		
2000 mm	0,14 Kg	0,0082 m ³	Белый		346243	new
	0,14 Kg	0,0082 m ³	Чёрный		346236	new
3000 mm	0,21 Kg	0,0122 m ³	Белый		346267	new
	0,21 Kg	0,0122 m ³	Чёрный		346250	new

STRIP LED AND DRIVER Рекомендуемая Strip LED max **8 W/m**



11 x 5 mm Набор для установки включен - Не совмес. со светод. лентой IP65

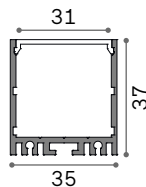
Длина	Вес	Объём	Отделка	Код		
2000 mm	0,20 Kg	0,0020 m ³	Белый		203089	
	0,20 Kg	0,0020 m ³	Алюмин.		203072	
3000 mm	0,34 Kg	0,0029 m ³	Белый		204598	
	0,34 Kg	0,0029 m ³	Алюмин.		204581	



14 x 15 / 22 mm Набор для установки включен - Не совмес. со светод. лентой IP65

Размер	Вес	Объём	Отделка	Код		
2000x15 mm	0,20 Kg	0,0015 m ³	Белый		307145	
2000x22 mm	0,40 Kg	0,0021 m ³	Белый		307152	

STRIP LED AND DRIVER Рекомендуемая Strip LED max **15 W/m**



31 x 37 mm Набор для установки включен

Длина	Вес	Объём	Отделка	Код		
2000 mm	1,40 Kg	0,0032 m ³	Белый		270524	
	1,40 Kg	0,0032 m ³	Чёрный		270517	
3000 mm	2,10 Kg	0,0048 m ³	Белый		270548	
	2,10 Kg	0,0048 m ³	Чёрный		270531	



SUSPENSION KIT

STRUCTURE CONNECTOR

Необходимый	К. проводов	Длина прово.	Код
Нет - 1 kit x 2000 mm	2	3000 mm	270449
Да - 1 комплект для соед.			270463

STRIP LED AND DRIVER Рекомендуемая Strip LED max **40 W/m**



Набор для установки 11 x 5 мм.



307145

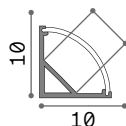


270517

Slot Angular Surface



ROUND 10 x 10 mm

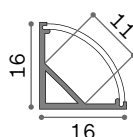


Длина	Вес	Объём	Отделка	Код
2000 mm	0,16 Kg	0,0027 m ³	Белый	346298
3000 mm	0,24 Kg	0,0055 m ³	Белый	346304

new

new

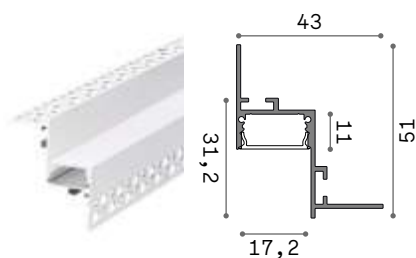
ROUND 16 x 16 mm



Длина	Вес	Объём	Отделка	Код
2000 mm	0,30 Kg	0,0020 m ³	Белый	203126
3000 mm	0,44 Kg	0,0029 m ³	Белый	204635

STRIP LED AND DRIVER Рекомендуемая Strip LED max 15 W/m

Slot Angular Recessed



17,2 x 11 mm

Длина	Вес	Объём	Отделка	Код
2000 mm	0,92 Kg	0,0031 m ³	Белый	339788
3000 mm	1,38 Kg	0,0082 m ³	Белый	339795

new

new

STRIP LED AND DRIVER Рекомендуемая Strip LED max 15 W/m

KIT PROFILE 21 x 14 mm / 17,2 x 11 mm



KIT LINEAR

KIT RIGHT-LEFT

KIT VERTICAL-HORIZONTAL

Необходимый	Код
Да - 1 комплект для соед.	223766
Да - 1 комплект для соед.	223759
Да - 1 комплект для соед.	223742



Набор для установки
PROFILE ROUND 10x10 мм.



339788
339795



















Прожекторы и треки

Интерьеры

Оглавление в алфавитном порядке

Byte	696
Display	700
Eos	686
Fox	678
Glim	695
Link	708
Link Mono	714
Look	698
Mouse	694
Pov	692
Quick	662
Smile	670
Spike	697
Spot	694

Оглавление по типологии

 <small>new</small>		 <small>new</small>
Quick 662	Smile 670	Fox 678
 <small>new</small>		 <small>new</small>
Eos 686	Pov 692	Mouse 694
 <small>new</small>		 <small>new</small>
Spot 694	Glim 695	Byte 696
 <small>new</small>		
Spike 697	Look 698	
 <small>new</small>	 <small>new</small>	 <small>new</small>
Display Accent 702	Display Wide 704	Display UGR 706
	 <small>new</small>	
Link 3-Phase 708	Link 1-Phase 714	

Quick

Цилиндрический прожектор из экструзионного алюминия подходящий для установки на трехфазный трек. Порошковая краска белая или чёрная, внешняя сторона вращается 355° и ориентируется 90°; питающий драйвер включен и находится в цилиндрическом корпусе того же самого прожектора. Источник света с встроенной технологией COB LED для максимальной эффективности, доступный с температурой цвета 3000К или 4000К; LED энергоэффективности высокой цветопередачи, до CRI ≥ 90; начальный биннинг ≤3-Step MacAdam; оптика с симметричным лучом с тремя разными углами испускания и контроля ослепления (UGR<19); монтаж и демонтаж без приборов; степень защиты IP20; класс изоляции I; рок службы светодиода 50.000 часов L80B50. Он является идеальным для освещения больших мест, где нужна большая гибкость и высокая цветопередача, как например МУЗЕИ, КОММЕРЧЕСКИЕ и РОЗНИЧНЫЕ помещения.

PRO

Высокотехнологичное изделие из высококачественных материалов, предназначенный для профессионального использования.

Источник	LED COB
Мощность	15W / 21W / 28W
Драйвер включен	On/Off
Драйверы доступны	No
Трек	3-Phase
MacAdam	SDCM 3
ССТ	3000 K / 4000 K
CRI	≥80 / ≥90
Длительность ЛЕД	50.000h
Класса изоляции	I
IP	20
Материал	Алюминий
Гарантия	5 лет

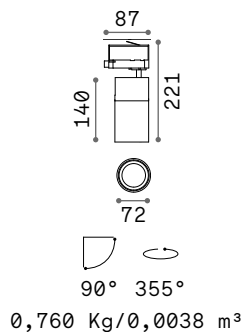


Link 3-Phase - Страница 708





Quick 15W



3-PHASE LED COB CITIZEN

CRI ≥ 80

Мощнос.	Угол	Lumen	CCT	Отделка	Код
15W	30°	1800 lm	3000 K	Белый	222509
				Чёрный	222523
		1950 lm	4000 K	Белый	222530
				Чёрный	222547

CRI ≥ 90

Мощнос.	Угол	Lumen	CCT	Отделка	Код
15W	30°	1500 lm	3000 K	Белый	222554
				Чёрный	222561
		1600 lm	4000 K	Белый	222578
				Чёрный	222585



FILTER HONEYCOMB



LENS*

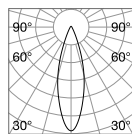


SINGLE CONNECTION

Необход.	Угол	Отделка	Код
Нет		Чёрный	222608
Нет	15°	Прозрач.	222592
Нет	45°	Прозрач.	253558
Нет		Белый	170145
Нет		Чёрный	170152



Light beam: ACCENT



m	lx	øm
1	3451	0,51
2	862	1,02
3	383	1,53
4	215	2,04
5	138	2,55

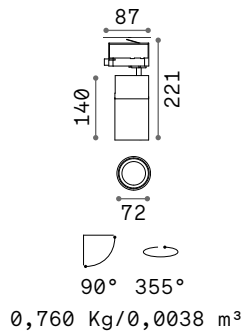


CRI ≥ 80 15W 30° 1800lm 3000K

* Необходимо заказывать линзу вместе с изделием и она будет установлена в нем вместо стандартной линзы входящей в комплект.



Quick 21W



3-PHASE LED COB CITIZEN

CRI ≥ 80

Мощнос.	Угол	Lumen	CCT	Отделка	Код
21W	30°	2450 lm	3000 K	Белый	247946
				Чёрный	247939
		2700 lm	4000 K	Белый	247960
				Чёрный	247953

CRI ≥ 90

Мощнос.	Угол	Lumen	CCT	Отделка	Код
21W	30°	2000 lm	3000 K	Белый	247977
				Чёрный	225364
		2150 lm	4000 K	Белый	247991
				Чёрный	247984



FILTER HONEYCOMB



LENS*

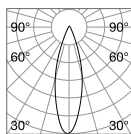


SINGLE CONNECTION

Необход.	Угол	Отделка	Код
Нет		Чёрный	222608
Нет	15°	Прозрач.	222592
Нет	45°	Прозрач.	253558
Нет		Белый	170145
Нет		Чёрный	170152



Light beam: ACCENT



m	lx	øm
1	6576	0,57
2	1644	1,14
3	731	1,71
4	411	2,28
5	263	2,85

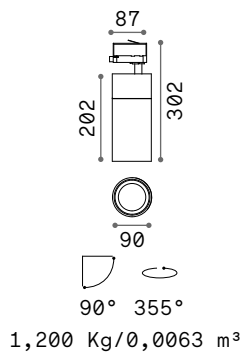


CRI ≥ 80 21W 30° 2450lm 3000K

* Необходимо заказывать линзу вместе с изделием и она будет установлена в нем вместо стандартной линзы входящей в комплект.



Quick 28W



3-PHASE LED COB CITIZEN

CRI ≥ 80

Мощнос.	Угол	Lumen	CCT	Отделка	Код
28 W	30°	3550 lm	3000 K	Белый	222615
				Чёрный	222622
		3800 lm	4000 K	Белый	222639
				Чёрный	222646

CRI ≥ 90

Мощнос.	Угол	Lumen	CCT	Отделка	Код
28 W	30°	3100 lm	3000 K	Белый	222653
				Чёрный	222660
		3300 lm	4000 K	Белый	222677
				Чёрный	222684



FILTER HONEYCOMB



LENS*

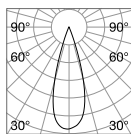


SINGLE CONNECTION

Необход.	Угол	Отделка	Код
Нет		Чёрный	222714
Нет	18°	Прозрач.	222691
Нет	45°	Прозрач.	222707
Нет		Белый	170145
Нет		Чёрный	170152



Light beam: ACCENT



m	lx	øm
1	8760	0,55
2	2190	1,11
3	973	1,67
4	547	2,22
5	350	2,78



CRI ≥ 80 28 W 30° 3550 lm 3000 K

* Необходимо заказывать линзу вместе с изделием и она будет установлена в нем вместо стандартной линзы входящей в комплект.



Smile

Цилиндрический прожектор из алюминия (экструзия + обработка ЧПУ + ковка) подходящий для установки на трехфазный трек. Порошковая краска белая или чёрная, внешняя сторона вращается 350° и ориентируется 90°; питающий драйвер включен и находится в цилиндрическом корпусе того же самого прожектора. Источник света с встроенной технологией COB LED, доступный с температурой цвета 3000К или 4000К и с индексом цветопередачи до 90; начальный биннинг ≤ 4 -Step MacAdam; оптика с симметричным лучом с тремя разными углами испускания и контроля ослепления (UGR<19); монтаж и демонтаж без приборов; степень защиты IP20; класс изоляции II; срок службы светодиода 50.000 часов L70B50. Он является идеальным для освещения больших мест, где нужна большая гибкость и высокая цветопередача, как например МУЗЕИ, КОММЕРЧЕСКИЕ и РОЗНИЧНЫЕ помещения.

UGR Изделие с UGR <19.

Источник	LED COB
Мощность	15W / 20W / 30W
Драйвер включен	On/Off
Драйверы доступны	No
Трек	3-Phase
ССТ	3000 К / 4000 К
CRI	≥ 80 / ≥ 90
Длительность ЛЕД	50.000h
Класса изоляции	II
IP	20
Материал	Алюминий
Гарантия	5 лет

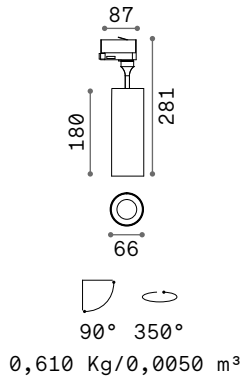


Link 3-Phase - Страница 708





Smile 15W



3-PHASE LED COB PHILIPS Драйвер TRIDONIC ON/OFF включен

CRI ≥ 80

Мощнос.	Угол	Lumen	CCT	Отделка	Код
15W	24°	2050 lm	3000 K	Белый	189574
				Чёрный	189581
	36°	2250 lm	4000 K	Белый	189611
				Чёрный	189628
		2050 lm	3000 K	Белый	189758
				Чёрный	189765
50°	2250 lm	4000 K	Белый	189796	
			Чёрный	189802	
	2050 lm	3000 K	Белый	189932	
			Чёрный	189949	
2250 lm	4000 K	Белый	189956		
		Чёрный	189963		

CRI ≥ 90

Мощнос.	Угол	Lumen	CCT	Отделка	Код
15W	24°	1700 lm	3000 K	Белый	189598
				Чёрный	189604
	36°	1700 lm	3000 K	Белый	189772
				Чёрный	189789
	50°	1700 lm	3000 K	Белый	189970
				Чёрный	189987



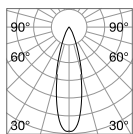
FILTER HONEYCOMB

SINGLE CONNECTION

Необходимый	Драйвер	Отделка	Код
Нет		Чёрный	189536
Нет	On/Off	Белый	170145
		Чёрный	170152



Light beam: SPOT



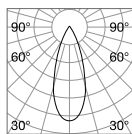
m	lx	cm
1	4362	0,47
2	1090	0,94
3	484	1,41
4	272	1,88
5	174	2,35



CRI ≥ 80 15W 24° 2050lm 3000K



Light beam: ACCENT



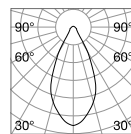
m	lx	cm
1	2923	0,64
2	730	1,29
3	324	1,94
4	182	2,58
5	116	3,23




CRI ≥ 80 15W 36° 2050lm 3000K



Light beam: WIDE



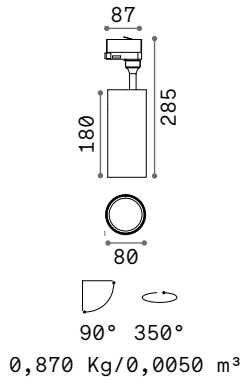
m	lx	cm
1	1611	0,89
2	402	1,79
3	179	2,69
4	100	3,59
5	64	4,49



CRI ≥ 80 15W 50° 2050lm 3000K



Smile 20W



3-PHASE LED COB PHILIPS Драйвер TRIDONIC ON/OFF включен

CRI ≥ 80

Мощнос.	Угол	Lumen	CCT	Отделка	Код
20W	24°	3000 lm	3000 K	Белый	189635
				Чёрный	189642
	36°	3150 lm	4000 K	Белый	189673
				Чёрный	189680
		3000 lm	3000 K	Белый	189819
				Чёрный	189826
50°	3150 lm	4000 K	Белый	189857	
			Чёрный	189864	
	3000 lm	3000 K	Белый	189994	
			Чёрный	190006	
	3150 lm	4000 K	Белый	190013	
			Чёрный	190020	

CRI ≥ 90

Мощнос.	Угол	Lumen	CCT	Отделка	Код
20W	24°	2550 lm	3000 K	Белый	189659
				Чёрный	189666
	36°	2550 lm	3000 K	Белый	189833
				Чёрный	189840
	50°	2550 lm	3000 K	Белый	190037
				Чёрный	190044



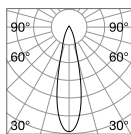
FILTER HONEYCOMB

SINGLE CONNECTION

Необходимый	Драйвер	Отделка	Код
Нет		Чёрный	190181
Нет	On/Off	Белый	170145
		Чёрный	170152



Light beam: SPOT



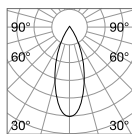
m	lx	cm
1	8787	0,42
2	2196	0,85
3	976	1,28
4	549	1,71
5	351	2,14



CRI ≥ 80 20W 24° 3000lm 3000K



Light beam: ACCENT



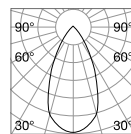
m	lx	cm
1	4526	0,64
2	1131	1,28
3	502	1,92
4	282	2,56
5	181	3,20



CRI ≥ 80 20W 36° 3000lm 3000K



Light beam: WIDE



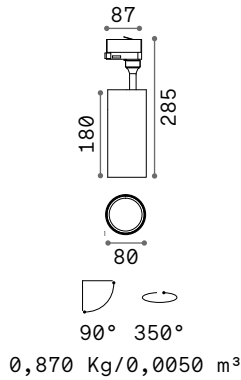
m	lx	cm
1	2657	0,93
2	664	1,87
3	295	2,81
4	166	3,75
5	106	4,69



CRI ≥ 80 20W 50° 3000lm 3000K



Smile 30W



3-PHASE LED COB PHILIPS Драйвер TRIDONIC ON/OFF включен

CRI ≥ 80

Мощнос.	Угол	Lumen	CCT	Отделка	Код
30W	24°	4000 lm	3000 K	Белый	189697
				Чёрный	189703
	36°	4200 lm	4000 K	Белый	189734
				Чёрный	189741
		4000 lm	3000 K	Белый	189871
				Чёрный	189888
50°	4200 lm	4000 K	Белый	189895	
			Чёрный	189901	
	4000 lm	3000 K	Белый	190051	
			Чёрный	190068	
4200 lm	4000 K	Белый	190075		
		Чёрный	190082		

CRI ≥ 90

Мощнос.	Угол	Lumen	CCT	Отделка	Код
30W	24°	3500 lm	3000 K	Белый	189710
				Чёрный	189727
	36°	3500 lm	3000 K	Белый	189918
				Чёрный	189925
	50°	3500 lm	3000 K	Белый	190099
				Чёрный	190105



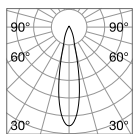
FILTER HONEYCOMB

SINGLE CONNECTION

Необходимый	Драйвер	Отделка	Код
Нет		Чёрный	190181
Нет	On/Off	Прозрач.	170145
		Белый	170152



Light beam: SPOT



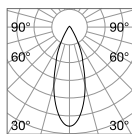
m	lx	cm
1	12955	0,39
2	3238	0,79
3	1439	1,19
4	809	1,59
5	518	1,99



CRI ≥ 80 30W 24° 4000lm 3000K



Light beam: ACCENT



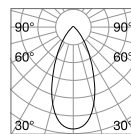
m	lx	cm
1	6240	0,62
2	1560	1,24
3	693	1,86
4	390	2,48
5	249	3,10



CRI ≥ 80 30W 36° 4000lm 3000K



Light beam: WIDE



m	lx	cm
1	3740	0,88
2	935	1,76
3	415	2,65
4	233	3,53
5	149	4,42



CRI ≥ 80 30W 50° 4000lm 3000K



Fox new

Цилиндрический прожектор из экструдированного алюминия, подходит для однофазной и трёхфазной установки на шинном проводе LINK. Окрашен порошковой краской в белый, чёрный или сатинированную латунь, головка вращается на 350° и поворачивается до 90°. Доступен в диммируемой версии 1-10 V и DALI. Источник света с встроенной технологией COB LED, доступный в трёх вариантах мощности с цветовой температурой 2700 К, 3000 К или 4000 К и индексом цветопередачи CRI ≥ 80 или CRI ≥ 90; начальный биннинг ≤ 3 Step MacAdam; средний угол раскрытия луча с дополнительной оптикой для узкого света. Монтаж и демонтаж без инструментов. Защита IP20; срок службы светодиодов 50 000 ч. L70B50. Идеально подходит для освещения небольших и средних помещений, где требуется высокая степень универсальности планировки, например, в КОММЕРЧЕСКИХ и РОЗНИЧНЫХ помещениях, и оптимальное соотношение между производительностью и ценой.

Источник	LED COB
Мощность	8W / 15W / 25W
Драйвер	On/Off / 1-10V / DALI
включен	
Драйверы	No
доступны	
Трек	3-Phase / 1-Phase
MacAdam	SDCM 3
ССТ	2700 К / 3000 К / 4000 К
CRI	≥80 / ≥90
Длительность	50.000 h
ЛЕД	On-Off I, 1-10V / DALI II
Класса изоляции	
IP	20
Материал	Алюминий
Гарантия	5 лет



Link 3-Phase - Страница 708



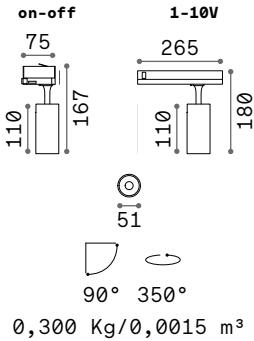
Link 1-Phase - Страница 714



Hot Drinks		Cold Drinks	
Espresso	1.30 - 2.00	Mineral Water	0.33 l. 2.00
Espresso macchiato	1.00 - 2.30	Afri Cola	0.2 l. 2.00
Americano	1.00	Spez. Single Lens	0.33 l. 2.40
Cappuccino	2.10	... cherry, pear, coconut	
Caffè latte	2.20	Homemade Tiramisu - Dessert	0.33 l. 3.00
Flat White	2.00	Juice	0.2 l. 2.00
Chai Latte	2.00	... apple, nutmeg,	
Hot Chocolate	2.20	Juice w. sparkling Water	0.33 l. 2.80
Hot milk w. Honey	2.00	Orange juice	0.33 l. 2.00
Latte w. soy-milk whipped cream		Lemonaid	0.33 l. 2.40
		Club Mate	0.33 l. 2.20
		Homemade Gingerbeer (no alcohol)	0.35 l. 3.00
Acai-Mango-Zinger, Honey-Vanilla- Chamomile, Sticky-Toms, Tension- Toner, Authentic Green, Black- Cherry-Berry, Apple-Gineman, Chai Bengal Spice			
Fresh Tea	2.50		
Ginger, TMat or Lemai			



Fox 8W



3-PHASE LED COB BRIDGELUX Драйвер включен

CRI ≥ 80

Мощнос.	Угол	Драйвер	Lumen	ССТ	Отделка	Код
8W	41°	On-Off	1050 lm	3000 K	Белый	250410
					Чёрный	250403
			1100 lm	4000 K	Латунь	283920
					Белый	271453
Чёрный	271446					

CRI ≥ 90

Мощнос.	Угол	Драйвер	Lumen	ССТ	Отделка	Код	
8W	41°	On-Off	800 lm	2700 K	Белый	340845	new
					Чёрный	340838	new
			950 lm	3000 K	Белый	285368	
					Чёрный	285351	
			1000 lm	4000 K	Белый	322339	
					Чёрный	322322	
		1-10V	900 lm	3000 K	Белый	302546	
					Чёрный	302539	
			1050 lm	4000 K	Белый	340869	new
					Чёрный	340852	new

1-PHASE LED COB BRIDGELUX Драйвер включен

CRI ≥ 90

Мощнос.	Угол	Драйвер	Lumen	ССТ	Отделка	Код
8W	54°	On-Off	950 lm	3000 K	Чёрный	348308



LENS*

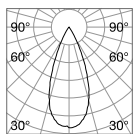


SINGLE CONNECTION

Модель	Необход.	Угол	Драйвер	Отделка	Код
On/Off	Нет	23°		Прозрач.	349121
1-10V	Нет			Прозрач.	302744
	Нет		On/Off	Белый	170145
	Нет			Чёрный	170152



Light beam: ACCENT



m	lx	cm
1	2067	0,77
2	517	1,54
3	230	2,30
4	129	3,07
5	83	3,84

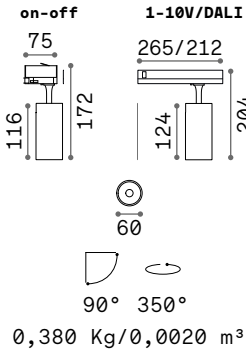


CRI ≥ 90 8W 41° 950lm 3000K

* Необходимо заказывать линзу вместе с изделием и она будет установлена в нем вместо стандартной линзы входящей в комплект.



Fox 15W



3-PHASE LED COB BRIDGELUX Драйвер включен

CRI ≥ 80

Мощнос.	Угол	Драйвер	Lumen	CCT	Отделка	Код
15W	41°	On-Off	1850 lm	3000 K	Белый	250434
					Чёрный	250427
			1900 lm	4000 K	Латунь	283937
					Белый	267784
					Чёрный	267777

CRI ≥ 90

Мощнос.	Угол	Драйвер	Lumen	CCT	Отделка	Код	
15W	41°	On-Off	1450 lm	2700 K	Белый	340883	
					Чёрный	340876	
			1600 lm	3000 K	Белый	285382	
					Чёрный	285375	
			1750 lm	4000 K	Белый	322360	
					Чёрный	322346	
		1-10V	1600 lm	3000 K	Белый	302560	
					Чёрный	302553	
			1750 lm	4000 K	Белый	340906	
					Чёрный	340890	
			DALI	1600 lm	3000 K	Белый	302584
						Чёрный	302577
		1750 lm	4000 K	Белый	340920		
				Чёрный	340913		

new

new

new

new

new

new

1-PHASE LED COB BRIDGELUX Драйвер включен

CRI ≥ 90

Мощнос.	Угол	Драйвер	Lumen	CCT	Отделка	Код
15W	39°	On-Off	1600 lm	3000 K	Чёрный	348315

new



LENS



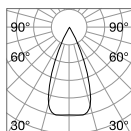
SINGLE CONNECTION



Light beam: ACCENT

Модель	Необход.	Угол	Драйвер	Отделка	Код
On/Off	Нет	15°		Прозрач.	349138
1-10V/DALI	Нет			Прозрач.	302751
	Нет		On/Off	Белый	170145
	Нет			Чёрный	170152

new



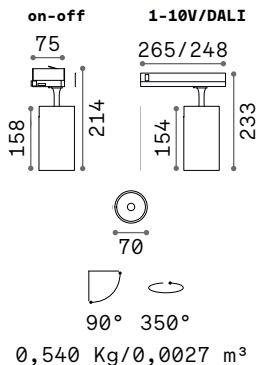
m	lx	Øm
1	3204	0,80
2	801	1,60
3	356	2,40
4	200	3,20
5	128	4,00



CRI ≥ 80 15W 41° 1850lm 3000K



Fox 25W



3-PHASE LED COB BRIDGELUX Драйвер включен

CRI ≥ 80

Мощнос.	Угол	Драйвер	Lumen	CCT	Отделка	Код
25 W	35°	On-Off	2900 lm	3000 K	Белый	250458
					Чёрный	250441
			3050 lm	4000 K	Латунь	283944
					Белый	267807
					Чёрный	267791

CRI ≥ 90

Мощнос.	Угол	Драйвер	Lumen	CCT	Отделка	Код	
25 W	35°	On-Off	2800 lm	2700 K	Белый	340944	new
					Чёрный	340937	new
			2950 lm	3000 K	Белый	285405	
					Чёрный	285399	
			3000 lm	4000 K	Белый	322391	
					Чёрный	322377	
		1-10V	2900 lm	3000 K	Белый	302607	
					Чёрный	302591	
		3000 lm	4000 K	Белый	340968	new	
				Чёрный	340951	new	
		DALI	2900 lm	3000 K	Белый	302621	
					Чёрный	302614	
		3000 lm	4000 K	Белый	340982	new	
				Чёрный	340975	new	

1-PHASE LED COB BRIDGELUX Драйвер включен

CRI ≥ 90

Мощнос.	Угол	Драйвер	Lumen	CCT	Отделка	Код	
25 W	35°	On-Off	2950 lm	3000 K	Чёрный	348322	new

Модель	Необход.	Угол	Драйвер	Отделка	Код	
On/Off	Нет	15°		Прозрач.	349145	new
1-10V/DALI	Нет			Прозрач.	302768	
	Нет		On/Off	Белый	170145	
	Нет			Чёрный	170152	



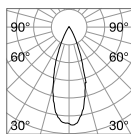
LENS



SINGLE CONNECTION



Light beam: ACCENT



m	lx	øm
1	8140	0,61
2	2035	1,22
3	904	1,82
4	509	2,43
5	326	3,04



CRI ≥ 90 25W 35° 2950lm 3000K



Eos ^{new}

Цилиндрический прожектор из экструдированного алюминия с регулируемым углом раскрытия луча от узкого до широкого (20°-55°), подходит для установки на однофазный или трёхфазный шинопровод LINK. Порошковое покрытие белого или чёрного цвета, вращающаяся головка 355° и поворачивание до 90°. Доступен и в диммируемой версии 1-10V или DALI-2. Источник света с встроенной технологией COB LED, доступный в двух вариантах мощности с цветовой температурой 2700 К, 3000 К и 4000 К и индексом цветопередачи ≥ 90 ; начальный биннинг ≤ 3 Step MacAdam. Сборка, разборка и регулировка раскрытия луча без инструментов. Защита IP20; срок службы светодиодов 50 000 ч L70B50. Идеально подходит для освещения больших пространств, где требуется универсальность и высокая цветопередача, например, **ВЫСТАВОЧНЫЕ** участки, **МУЗЕИ** и **ТОРГОВЫЕ РОЗНИЧНЫЕ** помещения.


Источник	LED COB
Мощность	15W / 25W
Драйвер	On/Off / 1-10V / DALI
включен	
Драйверы	No
доступны	
Трек	3-Phase / 1-Phase
MacAdam	SDCM 3
ССТ	2700 К / 3000 К / 4000 К
CRI	≥ 90
Длительность	50.000 h
ЛЕД	
Класса изоляции	I - II
IP	20
Материал	Алюминий
Гарантия	5 лет



Link 3-Phase - Страница 708



Link 1-Phase - Страница 714





Eos 15W

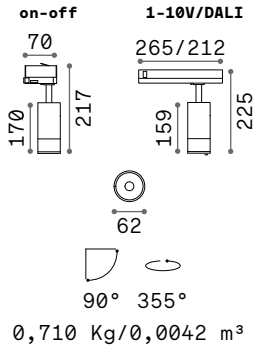


3-PHASE LED COB BRIDGELUX Драйвер включен

Мощнос.	Угол	Драйвер	Lumen	CCT	Отделка	Код	
15W	20-55°	On-Off	1400 lm	2700 K	Белый	340807	
					Чёрный	340791	
			1450 lm	3000 K	Белый	286594	
					Чёрный	276182	
			1650 lm	4000 K	Белый	322094	
					Чёрный	322087	
		1-10V	1450 lm	3000 K	Белый	302959	
					Чёрный	302942	
			DALI	1450 lm	3000 K	Белый	302997
						Чёрный	302980

new

new



1-PHASE LED COB BRIDGELUX Драйвер включен

Мощнос.	Угол	Драйвер	Lumen	CCT	Отделка	Код
15W	20-55°	On-Off	1450 lm	3000 K	Чёрный	337579

new

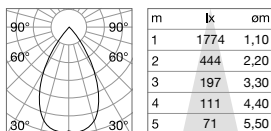


SINGLE CONNECTION

Необход.	Драйвер	Отделка	Код
Нет	On/Off	Белый	170145
Нет		Чёрный	170152



Light beam: from SPOT to WIDE



CRI≥90 15W 20-55° 1450lm 3000K



Eos 25W

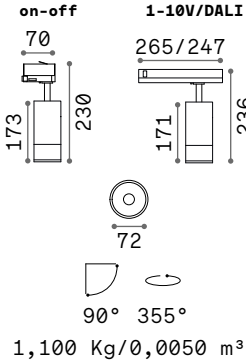


3-PHASE LED COB BRIDGELUX Драйвер включен

Мощнос.	Угол	Драйвер	Lumen	CCT	Отделка	Код
25W	20-55°	On-Off	2450 lm	2700 K	Белый	340821
					Чёрный	340814
		1-10V	2500 lm	3000 K	Белый	286600
					Чёрный	276243
		DALI	2500 lm	3000 K	Белый	322124
					Чёрный	322100
		1-10V	2500 lm	3000 K	Белый	302973
					Чёрный	302966
		DALI	2500 lm	3000 K	Белый	303017
					Чёрный	303000

new

new



1-PHASE LED COB BRIDGELUX Драйвер включен

Мощнос.	Угол	Драйвер	Lumen	CCT	Отделка	Код
25W	20-55°	On-Off	2500 lm	3000 K	Чёрный	342740

new



SINGLE CONNECTION

Необход.	Драйвер	Отделка	Код
Нет	On/Off	Белый	170145
Нет		Чёрный	170152



Light beam: from SPOT to WIDE

m	lx	cm
1	3594	1,10
2	899	2,20
3	399	3,30
4	225	4,40
5	144	5,50



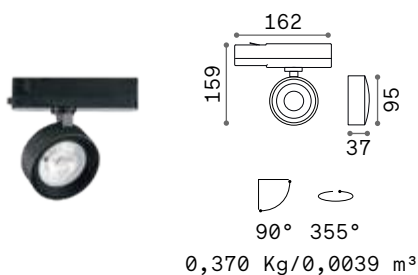
CRI≥90 25W 20-55° 2500lm 3000K



Pov

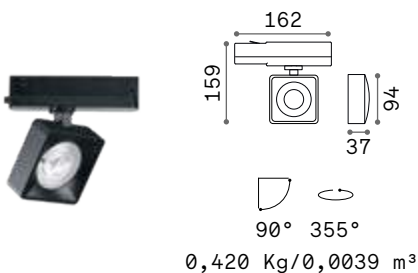


Источник	LED COB	CCT	3000 K
Мощность	22W	CRI	≥95
Драйвер	On/Off	Длительность ЛЕД	30.000 h
включен		Класса изоляции	II
Драйверы	Нет	IP	20
доступны		Материал	Алюминий
Трек	3-Phase	Гарантия	5 лет
MacAdam	SDCM 3		



3-PHASE LED COB CREE Драйвер PHILIPS ON/OFF включен

Мощнос.	Угол	Lumen	CCT	Отделка	Код
22 W	36°	2000 lm	3000 K	Белый	296340
				Чёрный	296333



3-PHASE LED COB CREE Драйвер PHILIPS ON/OFF включен

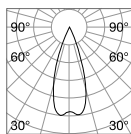
Мощнос.	Угол	Lumen	CCT	Отделка	Код
22 W	36°	2000 lm	3000 K	Белый	296364
				Чёрный	296357



Link 3-Phase - Страница 708




Light beam: ACCENT



m	lx	Øm
1	3646	0,65
2	911	1,30
3	405	1,90
4	228	2,60
5	146	3,20

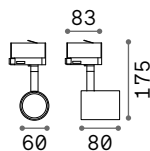


CRI≥95 22W 36° 1750lm 3000K





Spot - Mouse Track



0,250 Kg/0,0016 m³

GU10 Не включен - Рекомендуемая лампочка **108292**

Мощнос.	Трек	Отделка	Код
max 28W	3-Phase	Белый	■ 229706
		Чёрный	■ 229720
	1-Phase	Чёрный	■ 337517

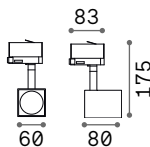


P. 316



P. 412

new



0,300 Kg/0,0027 m³

GU10 Не включен - Рекомендуемая лампочка **108292**

Мощнос.	Трек	Отделка	Код
max 50W	3-Phase	Белый	■ 229768
		Чёрный	■ 229782



P. 316



P. 412



SINGLE CONNECTION

Необходимый	Драйвер	Отделка	Код
Нет	On/Off	Белый	■ 170145
		Чёрный	■ 170152



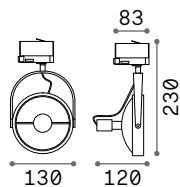
Link 3-Phase - Страница 708



Link 1-Phase - Страница 714



Glim Track



0,320 Kg/0,0180 m³

GU10 Лампочки LED GU10 10W 3000 К включены. Код **189031**



Мощнос.	Трек	Отделка	Код
max 50W	3-Phase	Белый	229676
		Чёрный	229683



P. 321



SINGLE CONNECTION

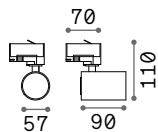
Необходимый	Драйвер	Отделка	Код
Нет	On/Off	Белый	170145
		Чёрный	170152



Link 3-Phase - Страница 708



Byte



0,200 Kg/0,0013 m³

GU10 Лампочки LED GU10 7W 3000 K включены. Код **123943**



Мощнос.	Трек	Отделка	Код
max 28W	3-Phase	Белый	274508
		Чёрный	274515
		1-Phase	Чёрный 337524

new



SINGLE CONNECTION

Необходимый	Драйвер	Отделка	Код
Нет	On/Off	Белый	170145
		Чёрный	170152



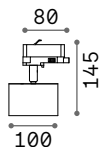
Link 3-Phase - Страница 708



Link 1-Phase - Страница 714



Spike new



0,370 Kg / 0,0027 м³

GX53 Лампочки LED GX53 9W 3000K CRI80 включены. Код **123936**



Мощнос.	Трек	Отделка	Код	
max 9W	3-Phase	Белый	344942	new
		Чёрный	336626	new



SINGLE CONNECTION

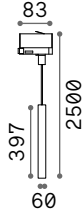
Необходимый	Драйвер	Отделка	Код
Нет	On/Off	Белый	170145
		Чёрный	170152





P. 308



Link 3-Phase - Страница 708





GU10 Лампочки LED GU10 7W 3000 К включены. Код **123943**

Мощнос.	Трек	Отделка	Код
max 28W	3-Phase	Белый	 231662
		Чёрный	 231631

0,930 Kg/0,0037 м³



SINGLE CONNECTION

Необходимый	Драйвер	Отделка	Код
Нет	On/Off	Белый	 170145
		Чёрный	 170152



Link 3-Phase - Страница 708



Display ^{new}

Линейный прожектор из окрашенного алюминия для трёхфазного шинопровода LINK, белая или черная отделка, рассеиватель PMMA. Доступен в рассеивательной модели WIDE, в микропризматической модели UGR и в модели ACCENT (UGR < 16). Технология SMD LED, CCT 2700 К, 3000 К или 4000 К; CRI ≥ 90, SDCM ≤ 3; срок службы LED 50 000 ч L70B50.

PRO

Высокотехнологичное изделие из высококачественных материалов, предназначенный для профессионального использования.

UGR

Изделие с UGR <16 (Accent), <22 (UGR).

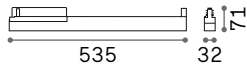
Источник	LED SMD
Мощность	14W / 40W
Драйвер включен	On/Off
Драйверы доступны	No
Трек	3-Phase
MacAdam	SDCM 3
CCT	2700 К / 3000 К / 4000 К
CRI	≥90
UGR	<16 (Accent) / <22 (UGR)
Длительность ЛЕД	50.000 h
Класса изоляции	II
IP	20
Материал	Алюминий
Гарантия	5 лет



Link 3-Phase - Страница 708



Display Accent



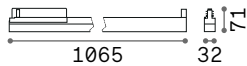
0,750 Kg/0,0035 m³

3-PHASE LED SMD SAMSUNG Драйвер ON/OFF включен - UGR <16

Мощнос.	Угол	Lumen	CCT	Отделка	Код
14 W	60°	1250 lm	2700 K	Белый	339894
				Чёрный	339887
		1350 lm	3000 K	Белый	283593
				Чёрный	283609
		1600 lm	4000 K	Белый	283616
				Чёрный	283623

new

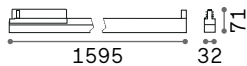
new



1,120 Kg/0,0112 m³

3-PHASE LED SMD SAMSUNG Драйвер ON/OFF включен - UGR <16

Мощнос.	Угол	Lumen	CCT	Отделка	Код
28 W	60°	2700 lm	3000 K	Белый	283524
				Чёрный	276267
		3200 lm	4000 K	Белый	283531
				Чёрный	283548



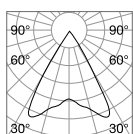
1,570 Kg/0,0173 m³

3-PHASE LED SMD SAMSUNG Драйвер ON/OFF включен - UGR <16

Мощнос.	Угол	Lumen	CCT	Отделка	Код
42 W	60°	3750 lm	3000 K	Белый	283555
				Чёрный	283562
		4350 lm	4000 K	Белый	283579
				Чёрный	283586



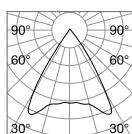
Light beam: ACCENT



m	lx	cm
1	1330	1,20
2	332	2,40
3	148	3,50
4	83	4,70
5	53	5,90



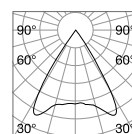
CRI≥90 14W 60° 1350lm 3000K



m	lx	cm
1	2453	1,30
2	613	2,50
3	273	3,80
4	153	5,00
5	96	6,30



CRI≥90 28W 60° 2700lm 3000K



m	lx	cm
1	3598	1,30
2	900	2,50
3	400	3,80
4	225	5,00
5	144	6,30



CRI≥90 42W 60° 3750lm 3000K



Display Accent 535 mm



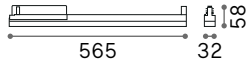
Display Accent 1065 mm



Display Accent 1595 mm



Display Wide



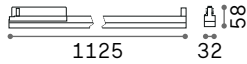
0,550 Kg/0,0035 m³

3-PHASE LED SMD SAMSUNG Драйвер ON/OFF включен

Мощнос.	Угол	Lumen	CCT	Отделка	Код
21W	125°	2100 lm	2700 K	Белый	340012
				Чёрный	340005
		2550 lm	3000 K	Белый	283753
				Чёрный	283760
		2800 lm	4000 K	Белый	276274
				Чёрный	283777

new

new



0,900 Kg/0,0047 m³

3-PHASE LED SMD SAMSUNG Драйвер ON/OFF включен

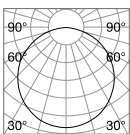
Мощнос.	Угол	Lumen	CCT	Отделка	Код
40W	125°	4200 lm	2700 K	Белый	340036
				Чёрный	340029
		4600 lm	3000 K	Белый	283722
				Чёрный	283050
		5050 lm	4000 K	Белый	283739
				Чёрный	283746

new

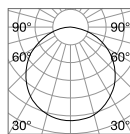

new




Light beam: WIDE



m	lx	Øm
1	473	5,20
2	118	6,50
3	53	9,70
4	30	13,00
5	19	16,00



m	lx	Øm
1	897	3,10
2	224	6,10
3	100	9,20
4	56	12,00
5	36	15,00



CRI≥80 21W 125° 2550lm 3000K

CRI≥80 40W 125° 4600lm 3000K




Display Wide 565 mm



Display Wide 1125 mm



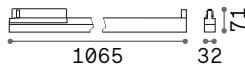
Display UGR



0,400 Kg/0,0064 m³

3-PHASE LED SMD SAMSUNG Драйвер ON/OFF включен - UGR <22

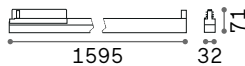
Мощнос.	Угол	Lumen	CCT	Отделка	Код
14 W	70°	1750 lm	3000 K	Белый	283685
				Чёрный	283692
		1800 lm	4000 K	Белый	283708
				Чёрный	283715



1,120 Kg/0,0112 m³

3-PHASE LED SMD SAMSUNG Драйвер ON/OFF включен - UGR <22

Мощнос.	Угол	Lumen	CCT	Отделка	Код
25 W	70°	3550 lm	3000 K	Белый	283647
				Чёрный	283630
		3650 lm	4000 K	Белый	276281
				Чёрный	283258



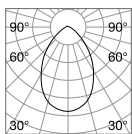
1,570 Kg/0,0173 m³

3-PHASE LED SMD SAMSUNG Драйвер ON/OFF включен - UGR <22

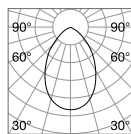

Мощнос.	Угол	Lumen	CCT	Отделка	Код
40 W	70°	5350 lm	3000 K	Белый	283654
				Чёрный	283067
		5500 lm	4000 K	Белый	283661
				Чёрный	283678



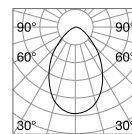

Light beam: WIDE



m	lx	cm
1	854	1,40
2	213	2,80
3	95	4,20
4	53	5,70
5	34	7,10



m	lx	cm
1	1636	1,40
2	409	2,80
3	182	4,20
4	102	5,70
5	65	7,10




m	lx	cm
1	2419	1,40
2	605	2,80
3	269	4,20
4	151	5,70
5	97	7,10



CRI≥90 14W 70° 1750lm 3000K

CRI≥90 25W 70° 3550lm 3000K

CRI≥90 40W 70° 5350lm 3000K



Display UGR 535 mm



Display UGR 1065 mm



Display UGR 1595 mm



Link 3-Phase

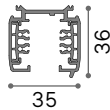
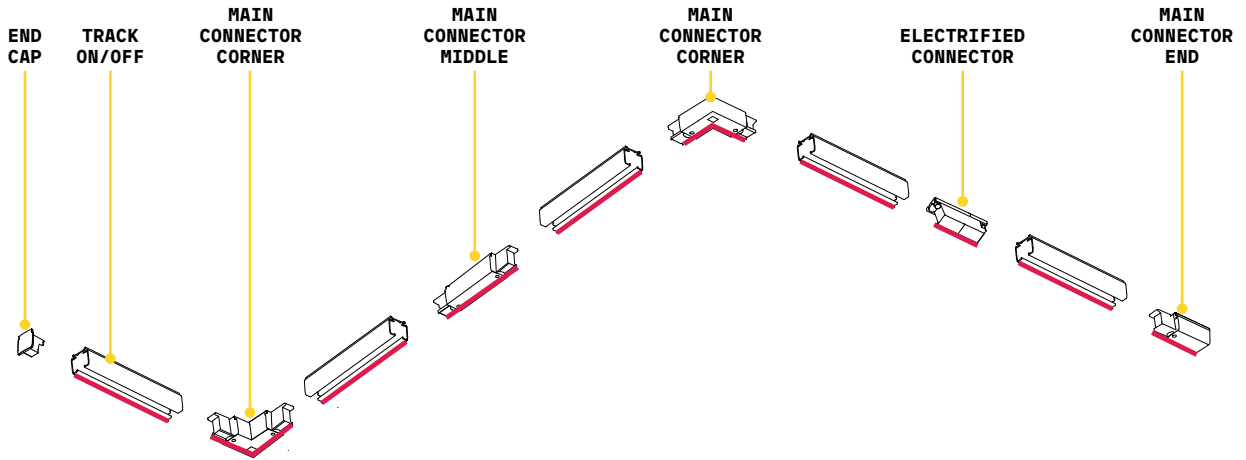
Электрический трёхфазный шинопровод с профилем из экструдированного алюминия; чёрное или белое порошковое покрытие, оптимизированный для стандартных или аналогичных прожекторов 3-Phase; доступны в накладном, подвесном или встраиваемом вариантах с рамкой для гипсокартонных потолков; подходит для систем непрерывных линий, стандартные модули 1000 мм, 2000 мм или 3000 мм. Идеально подходит для установки в больших помещениях, где требуется универсальность и большие расстояния подключения, например, в МУЗЕЯХ, КОММЕРЧЕСКИХ и РОЗНИЧНЫХ помещениях.

Класса изоляции I
IP 20





Link 3-Phase Trimless On/Off



TRACK

Длина	Вес	Объём	Отделка	Код
1000 mm	0,94 Kg	0,0016 m³	Белый	243269
			Чёрный	243252
2000 mm	1,72 Kg	0,0074 m³	Белый	187976
			Чёрный	187983
3000 mm	2,55 Kg	0,0110 m³	Белый	187990
			Чёрный	188003



KIT SURFACE



SUSPENSION KIT



END CAP

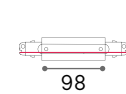
Необходимый	К. проводов	Длина прово.	Отделка	Код
Да - 1 Kit x 1000 mm			Белый	169972
			Чёрный	169989
Да - 1 Kit x 1000 mm	1	3000 mm	Белый	242705
			Чёрный	243283
	1	5000 mm	Белый	243245
			Чёрный	243238
Да			Белый	169613
			Чёрный	169620



MAIN CONNECTOR END

0,060 Kg/0,0002 m³

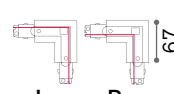
169583 L
169576 L
169590 R
169606 R



MAIN CONNECTOR MIDDLE

0,120 Kg/0,0004 m³

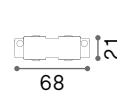
227580 L
227597 R



MAIN CONNECTOR CORNER

0,110 Kg/0,0005 m³

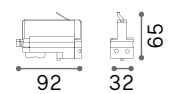
169705 L
169712 L
169736 R
169729 R



ELECTRIFIED CONNECTOR

0,030 Kg/0,0001 m³

169637 L
169644 R

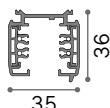
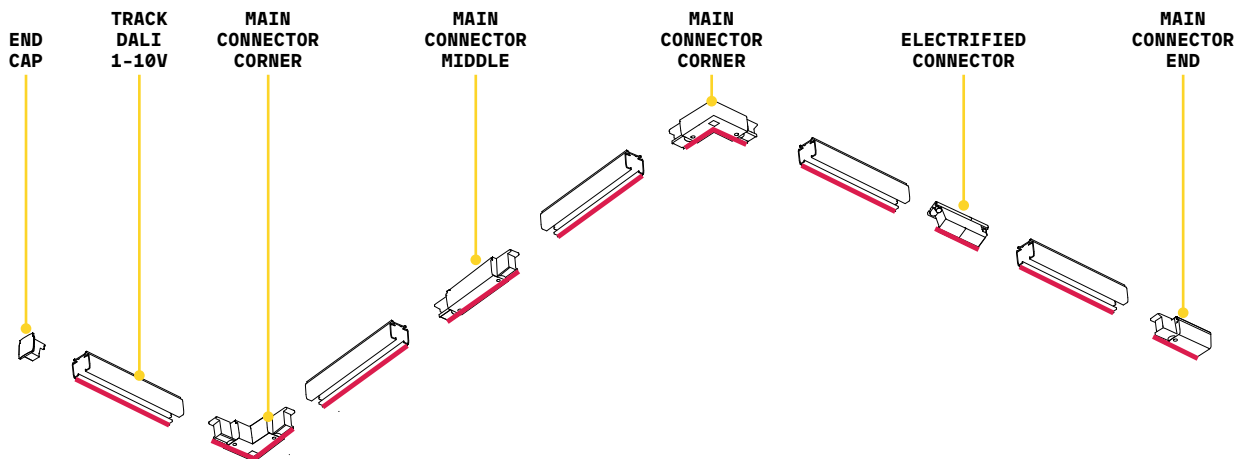


TRACK ADAPTOR

0,080 Kg/0,0002 m³

194257 L
194301 R

Link 3-Phase Trimless DALI - 1-10V



TRACK

Длина	Вес	Объём	Отделка	Код
1000 mm	0,94 Kg	0,0016 m³	Белый	246468
			Чёрный	246451
2000 mm	1,93 Kg	0,0032 m³	Белый	247007
			Чёрный	246901
3000 mm	2,87 Kg	0,0048 m³	Белый	247625
			Чёрный	247618



KIT SURFACE

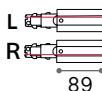


SUSPENSION KIT



END CAP

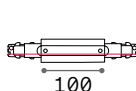
Необходимый	К. проводов	Длина прово.	Отделка	Код
Да - 1 Kit x 1000 mm			Белый	169972
			Чёрный	169989
Да - 1 Kit x 1000 mm	1	3000 mm	Белый	242705
			Чёрный	243283
	1	5000 mm	Белый	243245
			Чёрный	243238
Да			Белый	169613
			Чёрный	169620



MAIN CONNECTOR END

0,079 Kg/0,0002 m³

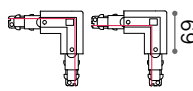
- 246529 L
- 246512 L
- 246543 R
- 246536 R



MAIN CONNECTOR MIDDLE

0,129 Kg/0,0004 m³

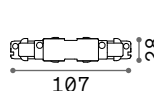
- 246581
- 246574



MAIN CONNECTOR CORNER

0,130 Kg/0,0006 m³

- 246604 L
- 246598 L
- 246628 R
- 246611 R



ELECTRIFIED CONNECTOR

0,050 Kg/0,0001 m³

- 246567
- 246550

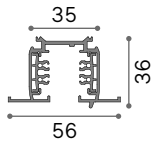
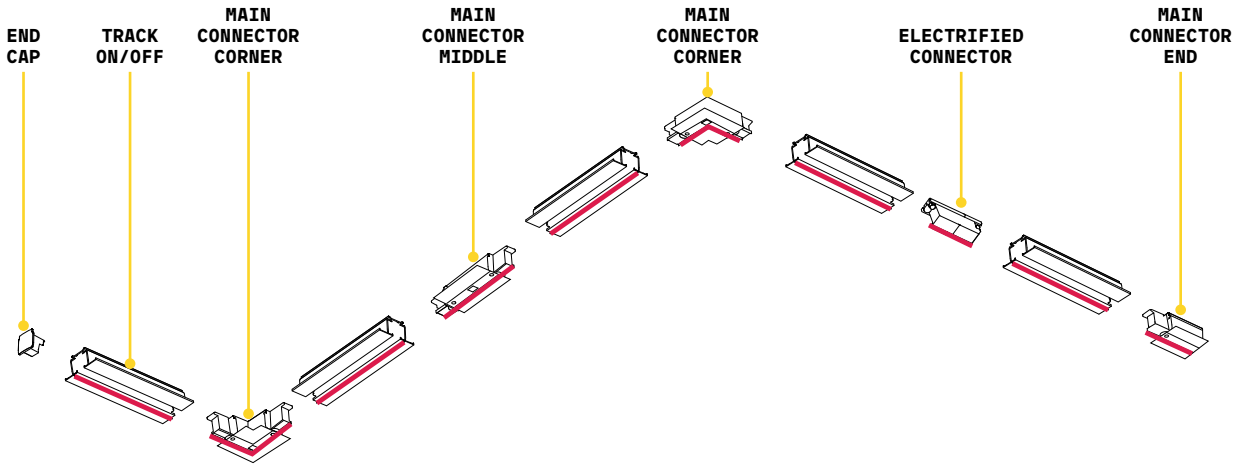


TRACK ADAPTOR

0,063 Kg/0,0003 m³

- 246505
- 246499

Link 3-Phase Trim On/Off



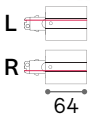
TRACK

Длина	Вес	Объём	Отделка	Код
2000 mm	1,92 Kg	0,0132 m³	Белый	188010
			Чёрный	188027



**KIT RECESSED
END CAP**

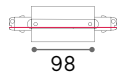
Необходимый	Отделка	Код
Да - 1 Kit x 1000 mm	Алюминий	188195
Да	Белый	169613
	Чёрный	169620



**MAIN CONNECTOR
END**

0,070 Kg/0,0002 m³

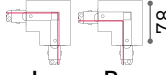
188072 L
188089 L
188058 R
188065 R



**MAIN CONNECTOR
MIDDLE**

0,130 Kg/0,0004 m³

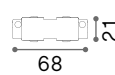
227689 L
227672 R



**MAIN CONNECTOR
CORNER**

0,120 Kg/0,0006 m³

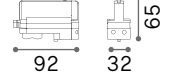
188119 L
188126 L
188096 R
188102 R



**ELECTRIFIED
CONNECTOR**

0,030 Kg/0,0001 m³

169637 L
169644 R

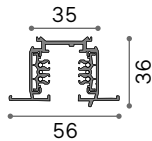
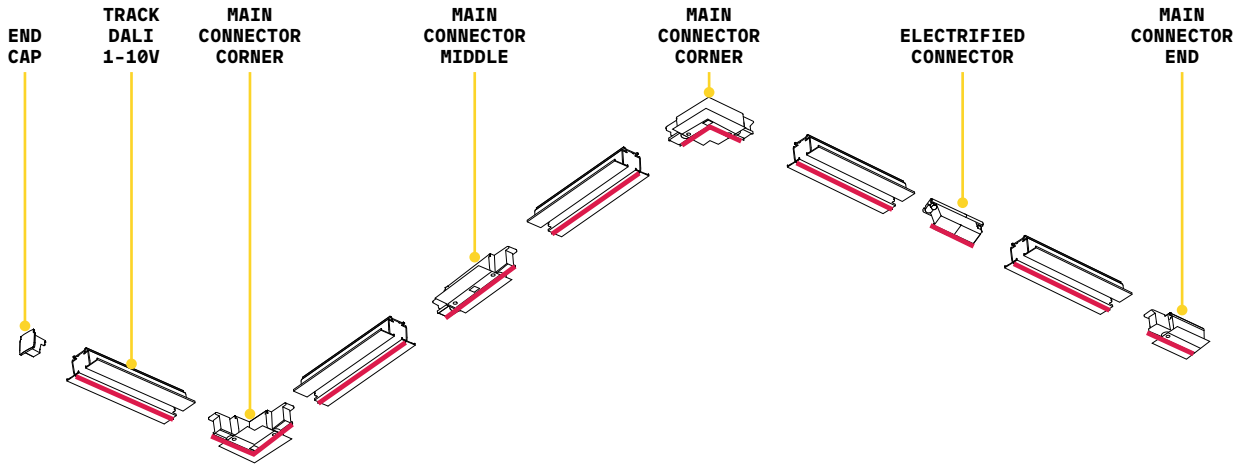


TRACK ADAPTOR

0,080 Kg/0,0002 m³

194257 L
194301 R

Link 3-Phase Trim DALI - 1-10V



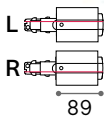
TRACK

Длина	Вес	Объём	Отделка	Код
2000 mm	2,11 Kg	0,0048 m ³	Белый	246895
			Чёрный	249629



KIT RECESSED END CAP

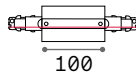
Необходимый	Отделка	Код
Да - 1 Kit x 1000 mm	Алюминий	188195
Да	Белый	169613
	Чёрный	169620



MAIN CONNECTOR END

0,089 Kg/0,0004 m³

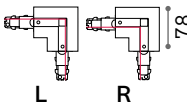
- 256085 L
- 256078 L
- 256146 R
- 256122 R



MAIN CONNECTOR MIDDLE

0,150 Kg/0,0005 m³

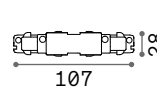
- 256115
- 256092



MAIN CONNECTOR CORNER

0,150 Kg/0,0006 m³

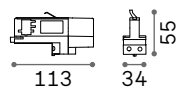
- 256030 L
- 255996 L
- 256061 R
- 256047 R



ELECTRIFIED CONNECTOR

0,050 Kg/0,0001 m³

- 246567
- 246550



TRACK ADAPTOR


0,063 Kg/0,0003 m³

- 246505
- 246499

Link 1-Phase ^{new}

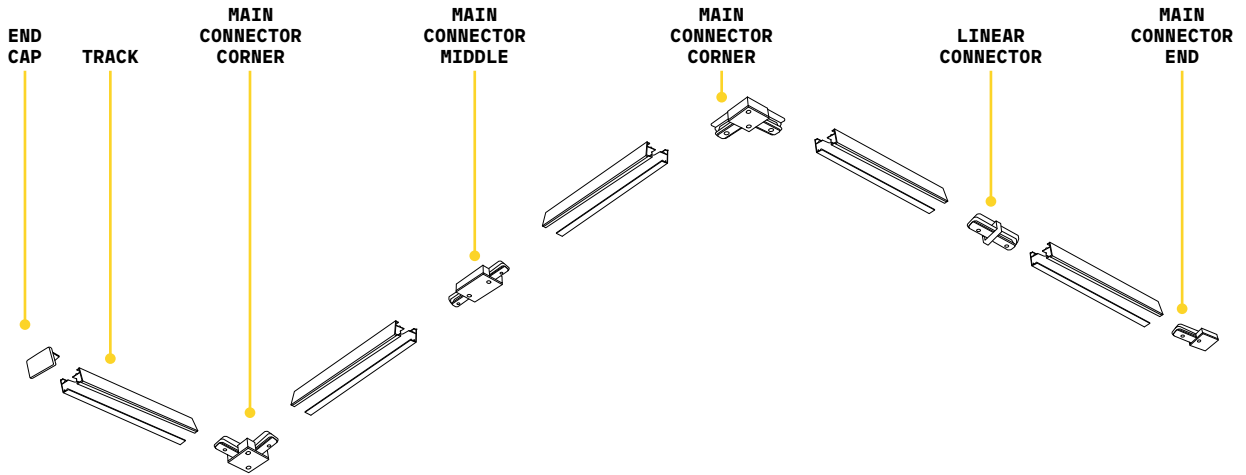
Однофазный электрифицированный трек с профилем из экструдированного алюминия; порошковое покрытие чёрного цвета; доступен в накладной или встраиваемой версии с бортиком для гипсокартонных потолков; подходит для систем непрерывных линий, стандартные модули 1000 мм, 2000 мм или 3000 мм. Идеально подходит для установки в помещениях, где требуется универсальность и компактность, например, в ЖИЛЫХ, КОММЕРЧЕСКИХ и РОЗНИЧНЫХ помещениях.

Класса изоляции I
IP 20

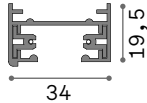




Link 1-Phase Surface On/Off



TRACK Монтажный комплект не требуется, крепление непосредственно к потолку.

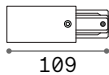


Длина	Вес	Объем	Отделка	Код	
1000 mm	0,42 Kg	0,0007 m ³	Чёрный	337371	new
2000 mm	0,83 Kg	0,0017 m ³	Чёрный	342801	new
3000 mm	1,22 Kg	0,0022 m ³	Чёрный	344973	new



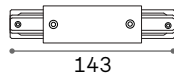
END CAP

Необходимый	Отделка	Код	
Да	Чёрный	337395	new



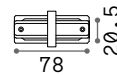
MAIN CONNECTOR

0,060 Kg/0,0001 m³
337388 ■ new



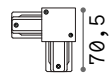
MAIN CONNECTOR MIDDLE

0,070 Kg/0,0001 m³
337425 ■ new



LINEAR CONNECTOR

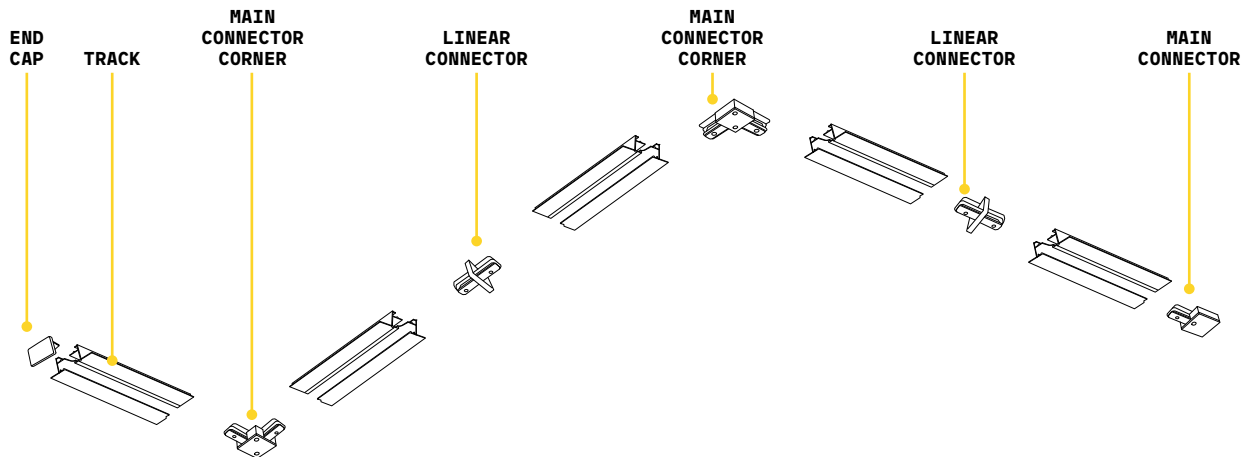
0,040 Kg/0,0001 m³
337418 ■ new



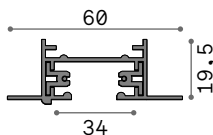
MAIN CONNECTOR CORNER

0,060 Kg/0,0001 m³
337401 ■ new

Link 1-Phase Recessed On/Off



TRACK

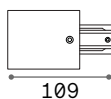


Длина	Вес	Объём	Отделка	Код	
1000 mm	0,49 Kg	0,0013 m³	Чёрный	342818	new
2000 mm	0,94 Kg	0,0027 m³	Чёрный	342825	new
3000 mm	1,39 Kg	0,0041 m³	Чёрный	344966	new



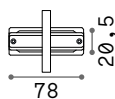
**KIT RECESSED
END CAP**

Необходимый	Отделка	Код	
Да - 1 Kit x 1000 mm	Алюминий	188195	
Да	Чёрный	337395	new



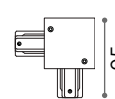
MAIN CONNECTOR

0,070 Kg/0,0001 m³
342832 ■ new



**LINEAR
CONNECTOR**

0,040 Kg/0,0001 m³
342856 ■ new



**MAIN CONNECTOR
CORNER**

0,100 Kg/0,0001 m³
342849 ■ new


























Встраиваемый светильник

Интерьеры

Оглавление в алфавитном порядке

Basic	770
Bento	728
Blues	796
Deep	768
Dynamic	734
Funky	794
Game	742
Groove	776
Jazz	794
Led Panel	782
Lika	784
Lounge	794
Nova	780
Off	764
One	756
Play	778
Polka	797
Quark	760
Room-65	795
Samba	792
Swing	794
Tag	754
Virus	758
Walky	799
Zephyr	798
Zeus	720

Оглавление по типологии

				
Zeus 720	Bento 728	Dynamic 734	Game 742	Tag 754
				
One 756	Virus 758	Quark 760	Off 764	Deep 768
				
Basic 770	Groove 776	Play 778	Nova 780	Led Panel 782
				
Lika 784	Samba 792	Jazz 794	Swing 794	Lounge 794
				
Funky 794	Room-65 795	Blues 796	Polka 797	Zephyr 798
				
Walky 799				

Zeus

Модульная система встраиваемых элементов, состоящая из регулируемого источника, круглого или квадратного отражателя и корпуса, с дополнительными экранирующими линзами и аксессуарами; покрытие белое или чёрное. Корпус доступен в версии TRIM с рамкой или TRIMLESS без рамки для установки в подвесные потолки из гипсокартона; два разных угла излучения на выбор. Источник света с встроенной технологией COB LED, доступный с цветовой температурой 2700 К, 3000 К или 4000 К и высоким индексом цветопередачи CRI ≥ 90 ; класс изоляции II; срок службы светодиода 50.000 ч L70B50. Доступен в диммируемой версии 1-10V, DALI и PUSH. Подходит для установки в ТРЕТИЧНОЙ и РОЗНИЧНОЙ торговли помещениях.

PRO

Высокотехнологичное изделие из высококачественных материалов, предназначенный для профессионального использования.

UGR

Изделие с UGR <19.

Источник	LED COB
Мощность	13W / 21W
Драйвер	On/Off
включен	
Драйверы	1-10V / DALI / Push
доступны	
MacAdam	SDCM 3
ССТ	2700 К / 3000 К / 4000 К
CRI	≥ 90
UGR	<19
Длительность	50.000 h
ЛЕД	
Класса изоляции	II
IP	20
Материал	Алюминий
Гарантия	5 лет





ИСТОЧНИК 13W/21W


ЛИНЗА 20°

HONEYCOMB ФИЛЬТР

РЕФЛЕКТОР ROUND/SQUARE

ШАЙБА TRIM ROUND/SQUARE

ШАЙБА TRIMLESS ROUND/SQUARE



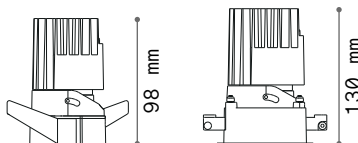
LENS 20°



FILTER HONEYCOMB

Необходимый	Модель	Отделка	Код
Нет	13W	Прозрач.	323688
	21W	Прозрач.	323985
Нет	13W	Чёрный	323671
	21W	Чёрный	323961

Zeus - Source



0,300 Kg/0,0014 m³

LED COB CITIZEN Необходим. - Драйвер ON/OFF включ.

Мощнос.	Угол	Lumen	CCT	Отделка	Код
13W	40°	980 lm	2700 K	Серый	324807
		1020 lm	3000 K	Серый	324814
		1050 lm	4000 K	Серый	324821

DIMMABLE DRIVER* Аксессуары

Мощнос.	Output	Размер (Д x В x Г)	Код
1-10V	21W	350 mA	122x25x40 mm
DALI/Push	20W	350 mA	120x29x51 mm



0,590 Kg/0,0029 m³

LED COB CITIZEN Необходим. - Драйвер ON/OFF включ.

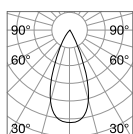
Мощнос.	Угол	Lumen	CCT	Отделка	Код
21W	40°	1900 lm	2700 K	Серый	324838
		2000 lm	3000 K	Серый	324845
		2200 lm	4000 K	Серый	324852

DIMMABLE DRIVER* Аксессуары

Мощнос.	Output	Размер (Д x В x Г)	Код
1-10V/Push	20W	500 mA	110x22x52 mm
DALI/Push	20W	500 mA	120x29x51 mm



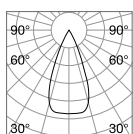
Light beam: ACCENT



m	lx	эм
1	1714	0,76
2	429	1,50
3	190	2,30
4	107	3,10
5	69	3,80



CRI≥90 13W 40° 10201m 3000K



m	lx	эм
1	3174	0,81
2	794	1,60
3	353	2,40
4	198	3,20
5	127	4,00



CRI≥90 21W 40° 20001m 3000K

* Необходимо заказать диммируемые блоки питания вместе с изделием, и они уже будут включены в комплекте с приборами на замену блоков питания on-off. ** Линзы 40° включен.

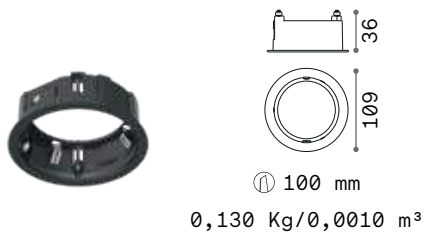
Zeus Round

FRAME TRIM



13 W

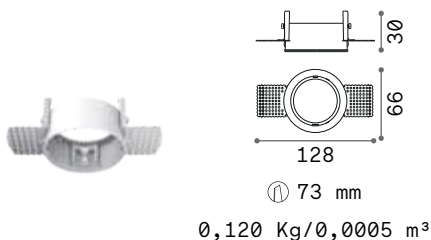
Отделка	Код
Белый	324869
Чёрный	323527



21W

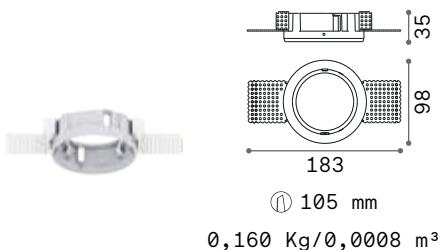
Отделка	Код
Белый	324883
Чёрный	324005

FRAME TRIMLESS



13 W

Отделка	Код
Белый	323541



21W

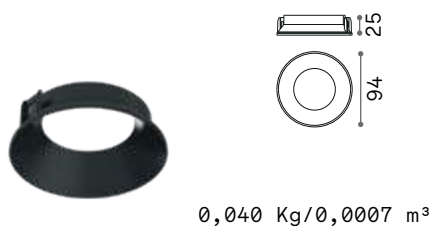
Отделка	Код
Белый	323725

REFLECTOR Необходимый



13 W

Отделка	Код
Белый	323589
Чёрный	323619
Золото	323602

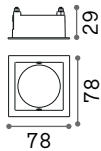


21W

Отделка	Код
Белый	323763
Чёрный	323770
Золото	323794



Zeus Square

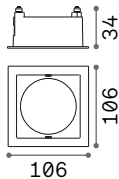


68 x 68 mm
0,100 Kg/0,0005 m³

FRAME TRIM

13 W

Отделка	Код
Белый	324876
Чёрный	323534

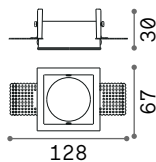


96 x 96 mm
0,130 Kg/0,0010 m³

21W

Отделка	Код
Белый	324890
Чёрный	323718

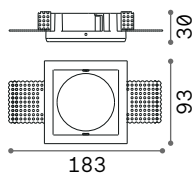
FRAME TRIMLESS



68 x 68 mm
0,120 Kg/0,0005 m³

13 W

Отделка	Код
Белый	323558

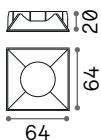


96 x 96 mm
0,160 Kg/0,0008 m³

21W

Отделка	Код
Белый	323732

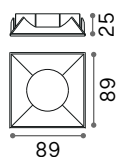
REFLECTOR Необходимый



0,030 Kg/0,0003 m³

13 W

Отделка	Код
Белый	323633
Чёрный	323657
Золото	323640



0,050 Kg/0,0007 m³

21W

Отделка	Код
Белый	323800
Чёрный	323817
Золото	323831



Bento

Сборная система встраиваемыми элементами состоящая из ориентируемых источников, рефлектора и шайбы, с линзами и защитным аксессуаром по желанию; белая и чёрная отделка; встраиваемая шайба доступна в одинарной круглой или квадратной форме, или прямоугольной в двойной или тройной версии для установки нескольких независимых источников; светозащитное кольцо по желанию для обратного движения источника в неориентируемом режиме; три разных угла излучения на выбор. Источник света с встроенной технологией COB LED для максимальной эффективности, доступный с температурой цвета 3000К; LED энергоэффективности высокой цветопередачи; CRI ≥ 90 ; начальный биннинг ≤ 3 -Step MacAdam; класс изоляции II; срок службы светодиода 50.000 часов L70B50. Доступный в диммеруемой версии и DALI и 1-10V. Благодаря его компактному размеру и большой универсальности, он является оптимальным в установках ДОМАШНЫХ, НАПРАВЛЕННЫХ и РОЗНИЧНЫХ интерьеров.

PRO

Высокотехнологичное изделие из высококачественных материалов, предназначенный для профессионального использования.

UGR

Изделие с UGR <19.

Источник	LED COB
Мощность	9W / 13W
Драйвер	On/Off
включен	
Драйверы	1-10V / DALI / Push
доступны	
MacAdam	SDCM 3
ССТ	3000 К
CRI	≥ 90
UGR	<19
Длительность	50.000 h
ЛЕД	
Класса изоляции	II
IP	20
Материал	Алюминий
Гарантия	5 лет







LENS

Необходимый	Угол	Отделка	Код
Нет	18°	Прозрач.	287942
	45°	Прозрач.	279626
Нет		Чёрный	279718
Нет		Чёрный	279725
Нет		Белый	288147
		Чёрный	279695



FILTER HONEYCOMB

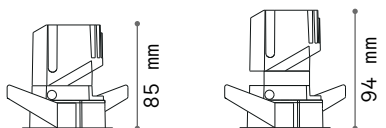



DIFFUSER

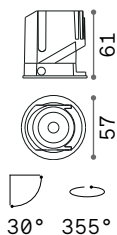


ANTI-GLARE RING

Bento - Source



with anti-glare ring



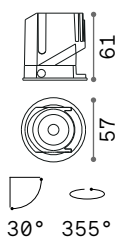
0,400 Kg/0,0030 m³

LED COB CITIZEN Необходим. - Драйвер TRIDONIC ON/OFF включ.

Мощнос.	Угол	Lumen	CCT	Отделка	Код
9W	36°	750 lm	3000 K	Чёрный	279596

DIMMABLE DRIVER* Аксессуары

Мощнос.	Output	Размер (Д x В x Г)	Код
1-10V	12 W	250 mA	122x25x40 mm
DALI/ Push	20 W	250 mA	120x29x51 mm



0,400 Kg/0,0030 m³

LED COB CITIZEN Необходим. - Драйвер TRIDONIC ON/OFF включ.

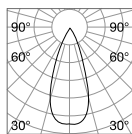
Мощнос.	Угол	Lumen	CCT	Отделка	Код
13W	36°	1000 lm	3000 K	Чёрный	279602

DIMMABLE DRIVER* Аксессуары

Мощнос.	Output	Размер (Д x В x Г)	Код
1-10V/ Push	20 W	350 mA	108x22x52 mm
DALI/ Push	20 W	350 mA	120x29x51 mm



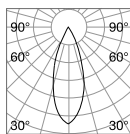
Light beam: ACCENT



m	lx	эм
1	1312	0,71
2	328	1,40
3	146	2,10
4	82	2,80
5	52	3,50



CRI≥90 9W 36° 750lm 3000K



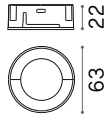
m	lx	эм
1	1846	0,65
2	461	1,30
3	205	1,90
4	115	2,60
5	74	3,20



CRI≥90 13W 36° 1000lm 3000K

* Необходимо заказать диммируемые блоки питания вместе с изделием, и они уже будут включены в комплекте с приборами на замену блоков питания on-off. ** Линзы 36° включен.

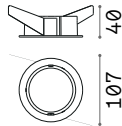
Bento - Frame and Reflector



ROUND - REFLECTOR Необходимый

Отделка	Код
Белый	279633
Чёрный	279640

0,020 Kg/0,0001 m³

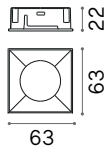


ROUND - FRAME SINGLE Необходимый

Отделка	Код
Белый	287898
Чёрный	287881

Ⓜ 68 mm

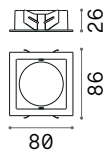
0,060 Kg/0,0007 m³



SQUARE - REFLECTOR Необходимый

Отделка	Код
Белый	279671
Чёрный	279688

0,020 Kg/0,0001 m³

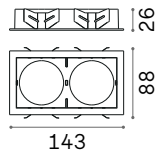


SQUARE - FRAME SINGLE Необходимый

Отделка	Код
Белый	287911
Чёрный	287904

Ⓜ 68 x 68 mm

0,050 Kg/0,0002 m³

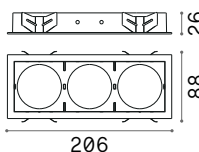


SQUARE - FRAME TWIN Необходимый

Отделка	Код
Белый	287935
Чёрный	280233

Ⓜ 134 x 71 mm

0,110 Kg/0,0004 m³



SQUARE - FRAME TRIPLE Необходимый

Отделка	Код
Белый	287928
Чёрный	280240

Ⓜ 197 x 71 mm

0,300 Kg/0,0006 m³



Dynamic

Сборная система встраиваемыми элементами из алюминия состоящая из источника, рефлектора и шайбы, с линзами и экранами по желанию; белое, чёрное; возможное встроение круглой или квадратной формы, стри разных угла испускания по выбору. Источник света с встроеной технологией COB LED для максимальной эффективности, доступный с температурой цвета 2700K, 3000K или 4000K; LED энергоэффективности высокой цветопередачи; CRI ≥ 90 ; начальный биннинг ≤ 3 -Step MacAdam; фронтальная защита IP54 (после установления изделия); класс изоляции II; срок службы светодиода 50.000 часов L70B50. Доступный в диммеруемой версии и DALI и 1-10V. Благодаря его компактному размеру, он является оптимальным в установках ДОМАШНИХ, НАПРАВЛЕННЫХ и РОЗНИЧНЫХ интерьеров.

PRO

Высокотехнологичное изделие из высококачественных материалов, предназначенный для профессионального использования.

UGR

Изделие с UGR <19.

IP54

Степень защиты IP54.

Источник	LED COB
Мощность	9W / 10W / 15W
Драйвер	On/Off
включен	
Драйверы	1-10V / DALI / Push
доступны	
MacAdam	SDCM 3
ССТ	2700 K / 3000 K / 4000 K
CRI	≥ 90
UGR	<19
Длительность	50.000 h
ЛЕД	
Класса изоляции	II
IP	54
Материал	Алюминий
Гарантия	5 лет



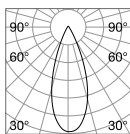


GU10 ADAPTOR WITH LAMPHOLDER INCLUDED - IP20

Необходимый	Отделка	Код
Нет	Белый	208640
	Чёрный	208657



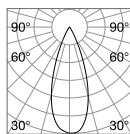
Light beam: ACCENT




m	lx	см
1	1653	0,72
2	413	1,44
3	184	2,16
4	103	2,88
5	66	3,60



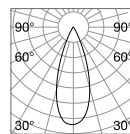
CRI≥90 9W 35° 9501m 3000K



m	lx	см
1	1643	0,66
2	410	1,32
3	182	1,98
4	102	2,64
5	65	3,30



CRI≥90 10W 35° 10501m 3000K

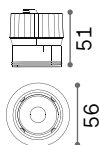


m	lx	см
1	2294	0,64
2	573	1,29
3	254	1,93
4	143	2,58
5	91	3,23



CRI≥90 15W 35° 15501m 3000K

Dynamic - Source



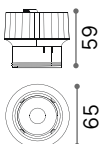
0,180 Kg/0,0030 м³

LED COB CITIZEN Необходим. - Драйвер TRIDONIC ON/OFF включ.

Мощнос.	Угол	Lumen	ССТ	Отделка	Код
9W	35°	930 lm	2700 K	Чёрный	252971
		950 lm	3000 K	Чёрный	252988
		1000 lm	4000 K	Чёрный	252995

DIMMABLE DRIVER* Аксессуары

Мощнос.	Output	Размер (Д x В x Г)	Код	
1-10V	12 W	200 mA	125 x 27 x 45 mm	253008
DALI/Push	9 W	200 mA	135 x 20 x 30 mm	253015



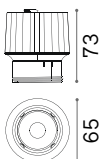
0,150 Kg/0,0030 м³

LED COB CITIZEN Необходим. - Драйвер TRIDONIC ON/OFF включ.

Мощнос.	Угол	Lumen	ССТ	Отделка	Код
10W	35°	1030 lm	2700 K	Чёрный	208541
		1050 lm	3000 K	Чёрный	208558
		1100 lm	4000 K	Чёрный	208565

DIMMABLE DRIVER* Аксессуары

Мощнос.	Output	Размер (Д x В x Г)	Код	
1-10V	10 W	250 mA	135 x 20 x 30 mm	216317
DALI/Push	17 W	250 mA	130 x 30 x 43 mm	216027



0,350 Kg/0,0030 м³

LED COB CITIZEN Необходим. - Драйвер TRIDONIC ON/OFF включ.

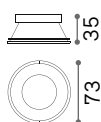
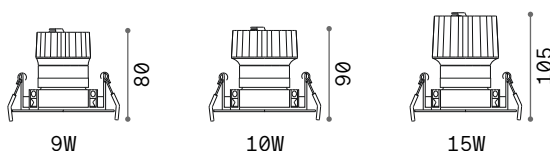
Мощнос.	Угол	Lumen	ССТ	Отделка	Код
15W	35°	1500 lm	2700 K	Чёрный	208572
		1550 lm	3000 K	Чёрный	208589
		1650 lm	4000 K	Чёрный	208596

DIMMABLE DRIVER* Аксессуары

Мощнос.	Output	Размер (Д x В x Г)	Код	
1-10V	20 W	350 mA	101 x 29 x 51 mm	216324
DALI/Push	17 W	350 mA	130 x 30 x 43 mm	216263

* Необходимо заказать диммируемые блоки питания вместе с изделием, и они уже будут включены в комплекте с приборами на замену блоков питания on-off. ** Линзы 35° включен.

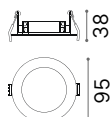
Dynamic Round



REFLECTOR Необходимый
СИММЕТРИЧНЫЙ

Отделка	Код
Белый	211787
Чёрный	211794

0,020 Kg/0,0002 m³



FRAME Необходимый

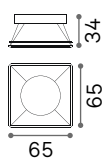
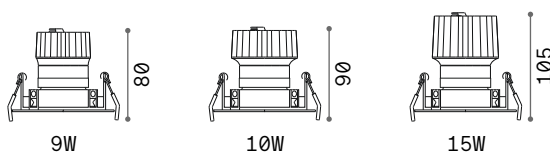
Отделка	Код
Белый	208695
Чёрный	208701

① 80 mm

0,060 Kg/0,0004 m³



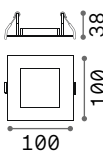
Dynamic Square



0,020 Kg/0,0002 m³

REFLECTOR Необходимый
СИММЕТРИЧНЫЙ

Отделка	Код
Белый	211817
Чёрный	211824




① 90 mm

0,050 Kg/0,0004 m³

FRAME Необходимый

Отделка	Код
Белый	208725
Чёрный	208732



Game ^{new}

Встраиваемый светильник из литого алюминия с круглым или квадратным корпусом, подходит для установки на гипсокартонные или панельные потолки. Отделка: матовое серебро, матовый белый RAL 9001, матовый чёрный RAL 9011, матовое золото RAL 1032. Доступен в версии с внешней рамкой (TRIM), безрамной скрытой для гипсокартона (TRIMLESS) или с рамкой и улучшенной фронтальной защитой (IP65). Технология COB LED; цветовая температура 2700 К, 3000 К или 4000 К; технология SMD LED, CCT 2700 К, 3000 К или 4000 К; индекс цветопередачи CRI ≥ 90 , начальный биннинг ≤ 3 Step MacAdam; защита IP20; класс изоляции II; срок службы светодиодов 50 000 ч L70B50. Доступен и в диммируемой версии 1-10V, DALI и PUSH. Благодаря компактным размерам и широкой универсальности он оптимален для установки в ЖИЛЫХ, КОММЕРЧЕСКИХ и РОЗНИЧНЫХ помещениях.

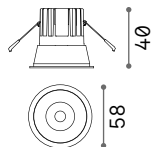
UGR Изделие с UGR <19.

Источник	LED COB
Мощность	5W / 11W / 20W
Драйвер	On/Off
включен	
Драйверы	1-10V/Push / DALI/Push
доступны	
CCT	2700 К / 3000 К / 4000 К
CRI	≥ 90
UGR	<19
Длительность	50.000 h
ЛЕД	
Класса изоляции	II
IP	20 / 65
Материал	Алюминий
Гарантия	5 лет





Game Trim Round



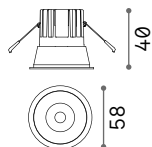
⌀ 50 mm
0,200 Kg/0,0009 m³

LED COB CREE Драйвер ON/OFF включен

Мощнос.	Угол	Lumen	CCT	Отделка	Код
5W	36°	650 lm	3000 K	Белый	+ 337142
				Золото	+ 349084

new

new



⌀ 50 mm
0,200 Kg/0,0009 m³

LED COB CREE Драйвер ON/OFF включен

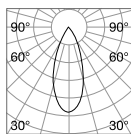
Мощнос.	Угол	Lumen	CCT	Отделка	Код
5W	36°	650 lm	3000 K	Чёрный	+ 349060
				Золото	+ 349077

new

new



Light beam: ACCENT



m	lx	Øm
1	1125	0,72
2	281	1,40
3	125	2,20
4	70	2,90
5	45	3,60

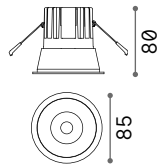


CRI≥90 5W 36° 650lm 3000K



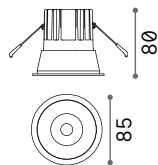
Game Trim Round

LED COB CREE Драйвер ON/OFF включен



⌀ 75 mm
0,280 Kg/0,0011 m³

Мощнос.	Угол	Lumen	CCT	Отделка	Код
11W	36°	900 lm	2700 K	Белый +	285429
				Золото +	341347 new
				Серебро +	192284
		950 lm	3000 K	Белый +	192291
				Чёрный +	192277
				Золото +	192307
1100 lm	4000 K	Белый +	267975		
		Золото +	341361 new		



⌀ 75 mm
0,280 Kg/0,0011 m³

Мощнос.	Угол	Lumen	CCT	Отделка	Код
11W	36°	900 lm	2700 K	Чёрный +	285412
				Золото +	341330 new
				Серебро +	192321
		950 lm	3000 K	Белый +	192338
				Чёрный +	192314
				Золото +	192345
1100 lm	4000 K	Чёрный +	267968		
		Золото +	341354 new		

IP65

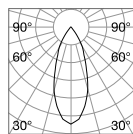
Мощнос.	Угол	Lumen	CCT	Отделка	Код
11W	36°	950 lm	3000 K	Белый +	313191
				Чёрный +	327754

DIMMABLE DRIVER* Аксессуары

	Мощнос.	Output	Размер (Д x В x Г)	Код
1-10V/Push	20 W	250 mA	111x22x52 mm	217253
DALI/Push	12 W	250 mA	132x20x30 mm	202396



Light beam: ACCENT



m	lx	Øm
1	1545	0,69
2	386	1,38
3	171	2,07
4	96	2,77
5	61	3,46

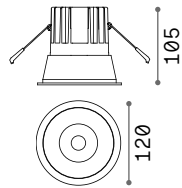


CRI≥90 11W 36° 950lm 3000K

* Необходимо заказать диммируемые блоки питания вместе с изделием, и они уже будут включены в комплекте с приборами на замену блоков питания on-off.



Game Trim Round



① 110 mm
0,660 Kg/0,0033 m³

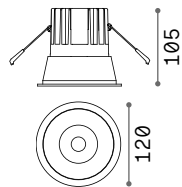
LED COB BRIDGELUX

Мощнос.	Угол	Lumen	CCT	Отделка	Код
20W	24°	2100 lm	2700 K	Белый +	341408
				Золото +	341392
		2250 lm	3000 K	Белый +	273174
				Золото +	341422

new

new

new



① 110 mm
0,660 Kg/0,0033 m³

LED COB BRIDGELUX Драйвер ON/OFF включен

Мощнос.	Угол	Lumen	CCT	Отделка	Код
20W	24°	2100 lm	2700 K	Чёрный +	341378
				Золото +	341385
		2250 lm	3000 K	Чёрный +	273167
				Золото +	341415

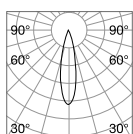
new

new

new



Light beam: SPOT



m	lx	Øm
1	8645	0,41
2	2161	0,83
3	961	1,20
4	540	1,70
5	346	2,10

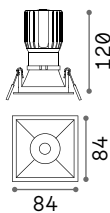


CRI≥90 20W 24° 2250lm 3000K



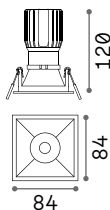
Game Trim Square

LED COB CREE Драйвер ON/OFF включен - CRI ≥90



75 x 75 mm
0,310 Kg/0,0016 m³

Мощнос.	Угол	Lumen	CCT	Отделка	Код
11W	36°	900 lm	2700 K	Белый +	285443
		950 lm	3000 K	Белый +	192376
				Чёрный +	192352



75 x 75 mm
0,310 Kg/0,0016 m³

Мощнос.	Угол	Lumen	CCT	Отделка	Код
11W	36°	900 lm	2700 K	Чёрный +	285436
		950 lm	3000 K	Белый +	192406
				Чёрный +	192383

IP65

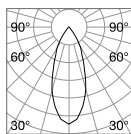
Мощнос.	Угол	Lumen	CCT	Отделка	Код
11W	36°	950 lm	3000 K	Белый +	313207
				Чёрный +	327761

DIMMABLE DRIVER* Аксессуары

	Мощнос.	Output	Размер (Д x В x Г)	Код
1-10V/Push	20 W	250 mA	111 x 22 x 52 mm	217253
DALI/Push	12 W	250 mA	132 x 20 x 30 mm	202396



Light beam: ACCENT



m	lx	Øm
1	1545	0,69
2	386	1,38
3	171	2,07
4	96	2,77
5	61	3,46

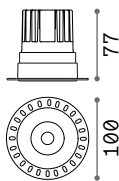


CRI≥90 11W 36° 950lm 3000K

* Необходимо заказать диммируемые блоки питания вместе с изделием, и они уже будут включены в комплекте с приборами на замену блоков питания on-off.





Game Trimless

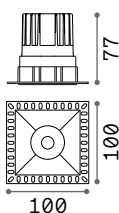


⌀ 75 mm

0,300 Kg/0,0011 m³

LED COB CREE Драйвер ON/OFF включен - CRI ≥90



Мощнос.	Угол	Lumen	CCT	Отделка	Код
11W	36°	950 lm	3000 K	Белый	 319667
				Чёрный	 319650



75 x 75 mm

0,300 Kg/0,0011 m³

LED COB CREE Драйвер ON/OFF включен - CRI ≥90

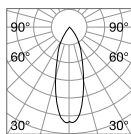
Мощнос.	Угол	Lumen	CCT	Отделка	Код
11W	36°	950 lm	3000 K	Белый	 319681
				Чёрный	 319674

DIMMABLE DRIVER* Аксессуары

	Мощнос.	Output	Размер (Д x В x Г)	Код
1-10V/Push	20 W	250 mA	111x22x52 mm	217253
DALI/Push	12 W	250 mA	132x20x30 mm	202396



Light beam: ACCENT



m	lx	Øm
1	1609	0,60
2	402	1,20
3	179	1,80
4	101	2,40
5	64	3,00



CRI≥80 11W 36° 950lm 3000K

* Необходимо заказать диммируемые блоки питания вместе с изделием, и они уже будут включены в комплекте с приборами на замену блоков питания on-off.



Tag new

Источник	LED SMD	CRI	≥90
Мощность	7W	Длительность ЛЕД	50.000 h
Драйвер	On/Off	Класса изоляции	II
включен		IP	20
Драйверы	No	Материал	Алюминий
доступны		Гарантия	5 лет
ССТ	2700 K / 3000 K / 4000 K		



LED SMD Драйвер ON/OFF включен*



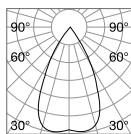
⌀ 75 mm

0,140 Kg/0,0009 m³

Мощнос.	Угол	Lumen	ССТ	Отделка	Код	
7W	50°	810 lm	2700 K	Белый	344850	new
				Чёрный	344843	new
		830 lm	3000 K	Белый	331263	new
				Чёрный	331256	new
		840 lm	4000 K	Белый	344874	new
				Чёрный	344867	new



Light beam: ACCENT



m	lx	Øm
1	838	0,98
2	209	2,00
3	93	2,90
4	52	3,90
5	34	4,90

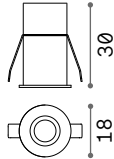


CRI≥90 7W 50° 830lm 3000K



One

Источник	LED SMD	CRI	≥90
Мощность	2W / 3W	Длительность ЛЕД	30.000 h
Драйвер	On/Off	Класса изоляции	II
включен		IP	20
Драйверы	No	Материал	Алюминий
доступны		Гарантия	5 лет
ССТ	3000 K		

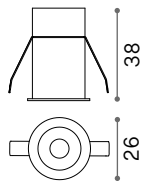


⌀ 17 mm

0,050 Kg/0,0001 m³

LED SMD Драйвер ON/OFF включен (дистанционная установка)*

Мощнос.	Угол	Lumen	ССТ	Отделка	Код
2W	23°	130 lm	3000 K	Белый	274768

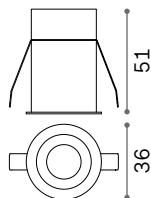


⌀ 25 mm

0,070 Kg/0,0001 m³

LED SMD Драйвер ON/OFF включен (дистанционная установка)*

Мощнос.	Угол	Lumen	ССТ	Отделка	Код
2W	30°	130 lm	3000 K	Белый	274775



⌀ 35 mm

0,100 Kg/0,0003 m³

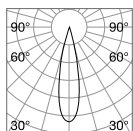
LED SMD Драйвер ON/OFF включен (дистанционная установка)*

Мощнос.	Угол	Lumen	ССТ	Отделка	Код
3W	23°	270 lm	3000 K	Белый	274782

* Размер Д 38,3 x В 16,5 x Г 19,3 mm



Light beam: SPOT



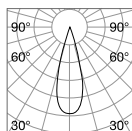
m	lx	Øm
1	372	0,40
2	93	0,81
3	41	1,20
4	23	1,60
5	15	2,00



CRI≥90 2W 23° 130lm 3000K



Light beam: SPOT



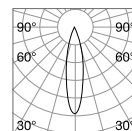
m	lx	Øm
1	307	0,53
2	77	1,10
3	34	1,60
4	19	2,10
5	12	2,70



CRI≥90 2W 30° 130lm 3000K



Light beam: SPOT



m	lx	Øm
1	866	0,40
2	216	0,80
3	96	1,20
4	54	1,60
5	35	2,00

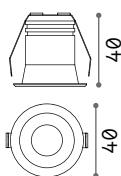


CRI≥90 3W 23° 270lm 3000K



Virus

Источник	LED SMD	CRI	≥90
Мощность	3W	Длительность ЛЕД	50.000 h
Драйвер	On/Off	Класса изоляции	II
включен		IP	20
Драйверы	No	Материал	Алюминий
доступны		Гарантия	5 лет
ССТ	3000 K		



⌀ 30 mm

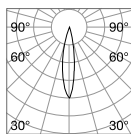
0,070 Kg/0,0003 m³

LED SMD OSRAM Драйвер ON/OFF включен

Мощнос.	Угол	Lumen	ССТ	Отделка	Код
3W	20°	210 lm	3000 K	Белый +	244808
				Золото +	244822
				Чёрный +	244846
				Золото +	244853



Light beam: SPOT



m	lx	Øm
1	1374	0,30
2	344	0,60
3	153	0,91
4	86	1,20
5	55	1,50



CRI≥90 3W 20° 210lm 3000K



244808



244822



244846



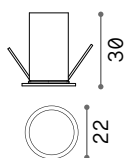
244853



Quark new

Источник	LED COB / SMD
Мощность	2,8W / 12W
Драйвер	On/Off
включен	
Драйверы	No
доступны	
ССТ	3000 K

CRI	≥90
Длительность ЛЕД	30.000 h
Класса изоляции	II
IP	20
Материал	Алюминий
Гарантия	5 лет

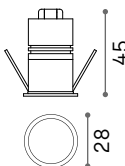


⌀ 18 mm

0,020 Kg/0,0004 m³

LED SMD BRIDGELUX Драйвер ON/OFF включен

Мощнос.	Угол	Lumen	ССТ	Отделка	Код
2,8W	30°	160 lm	3000 K	Белый	 327471
				Чёрный	 305844

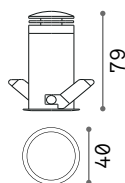


⌀ 25 mm

0,070 Kg/0,0004 m³

LED SMD BRIDGELUX Драйвер ON/OFF включен

Мощнос.	Угол	Lumen	ССТ	Отделка	Код
3W	25°	230 lm	3000 K	Белый	 327488
				Чёрный	 305851



⌀ 35 mm

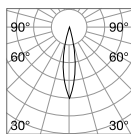
0,140 Kg/0,0004 m³

LED SMD BRIDGELUX Драйвер ON/OFF включен

Мощнос.	Угол	Lumen	ССТ	Отделка	Код
5W	30°	320 lm	3000 K	Белый	 307756
				Чёрный	 327495



Light beam: SPOT



m	lx	Øm
1	1220	0,35
2	305	0,70
3	136	1,00
4	76	1,40
5	49	1,70



CRI≥90 8W 30° 320lm 3000K



Quark



⌀ 52 mm

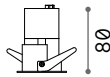
0,210 Kg/0,0007 m³

LED COB Драйвер ON/OFF включен

Мощнос.	Угол	Lumen	CCT	Отделка	Код
9W	25°	950 lm	3000 K	Белый	344836
				Чёрный	322889

new

new



⌀ 45 mm

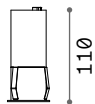
0,190 Kg/0,0007 m³

LED COB Драйвер ON/OFF включен

Мощнос.	Угол	Lumen	CCT	Отделка	Код
9W	25°	950 lm	3000 K	Белый	344829
				Чёрный	322971

new

new



⌀ 45 mm

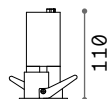
0,190 Kg/0,0009 m³

LED COB Драйвер ON/OFF включен

Мощнос.	Угол	Lumen	CCT	Отделка	Код
12W	25°	1200 lm	3000 K	Белый	344812
				Чёрный	322919

new

new



⌀ 52 mm

0,250 Kg/0,0009 m³

LED COB Драйвер ON/OFF включен

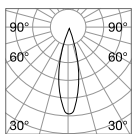
Мощнос.	Угол	Lumen	CCT	Отделка	Код
12W	25°	1200 lm	3000 K	Белый	344805
				Чёрный	323008

new

new



Light beam: SPOT



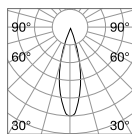
m	lx	cm
1	2760	0,48
2	690	0,97
3	306	1,46
4	172	1,95
5	110	2,92



CRI≥90 9W 25° 950lm 3000K



Light beam: SPOT



m	lx	cm
1	3914	0,48
2	978	0,96
3	434	1,44
4	244	1,92
5	156	2,40



CRI≥90 12W 25° 1200lm 3000K



322889



322889



322971

763

Off

Встраиваемый артикул из литого алюминия с круглой шайбой, доступный в трёх размерах, подходит для установки на потолки из гипсокартона. Матовая чёрная краска RAL 9005 и матовая белая RAL 9016. Встроенные LED охлаждены пассивно; технология COB (Chip on Board) для максимальной эффективности; UGR < 19; начальный биннинг ≤3-Step MacAdam; доступный в температуре цвета 3000К и 4000К; CRI ≥ 90; степень защиты IP54, класс изоляции II; по желанию диммируемый 1-10V, DALI и Push; рок службы светодиода 50.000 часов L80B50. Его идеальным размещением являются ОФИСЫ, КОММЕРЧЕСКИЕ места и вообще где присутствуют терминалы и необходимая гарантия контроля высокого ослепления. Высокая цветопередача делает его идеальным также для выставочных мест и для оценки товара в шоурумах и площадях продажи РОЗНИЧНОГО сектора.

PRO

Высокотехнологичное изделие из высококачественных материалов, предназначенный для профессионального использования.

UGR

Изделие с UGR <19.

IP54

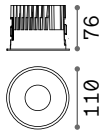
Степень защиты IP54.

Источник	LED COB
Мощность	15W / 28W / 42W
Драйвер	On/Off
включен	
Драйверы	1-10V / DALI / Push
доступны	
MacAdam	SDCM 3
ССТ	3000 К / 4000 К
CRI	≥90
UGR	<19
Длительность	50.000 h
ЛЕД	
Класса изоляции	II
IP	54
Материал	Алюминий
Гарантия	5 лет





Off

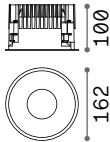


⌀ 100 mm

0,460 Kg/0,0021 m³

LED COB CITIZEN Драйвер TRIDONIC ON/OFF включ.

Мощнос.	Угол	Lumen	CCT	Отделка	Код
15 W	50°	1350 lm	3000 K	Белый	266497
				Чёрный	266558
		1450 lm	4000 K	Белый	266503
				Чёрный	266565

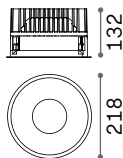


⌀ 150 mm

0,990 Kg/0,0045 m³

LED COB CITIZEN Драйвер TRIDONIC ON/OFF включ.

Мощнос.	Угол	Lumen	CCT	Отделка	Код
28 W	60°	2900 lm	3000 K	Белый	266510
				Чёрный	266572
		3150 lm	4000 K	Белый	266527
				Чёрный	266589



⌀ 205 mm

1,850 Kg/0,0094 m³

LED COB CITIZEN Драйвер TRIDONIC ON/OFF включ.

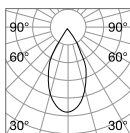
Мощнос.	Угол	Lumen	CCT	Отделка	Код
42 W	60°	4150 lm	3000 K	Белый	266534
				Чёрный	266596
		4500 lm	4000 K	Белый	266541
				Чёрный	266602

DIMMABLE DRIVER* Аксессуары


Модель	Контроль	Мощнос.	Output	Размер (Д x В x Г)	Код
Off 15 W	1-10V/Push	20 W	350 mA	105 x 20 x 50 mm	266657
	DALI	20 W	350 mA	120 x 29 x 51 mm	266701
Off 28 W	1-10V/Push	32 W	700 mA	100 x 20 x 65 mm	266671
	DALI	32 W	700 mA	108 x 30 x 44 mm	266725
Off 42 W	1-10V	42 W	1050 mA	120 x 20 x 75 mm	266688
	DALI/Push	45 W	1050 mA	150 x 30 x 43 mm	266732



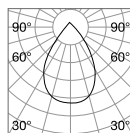
Light beam: **WIDE**




m	lx	опт
1	1688	0,93
2	422	1,90
3	188	2,80
4	105	3,70
5	68	4,60



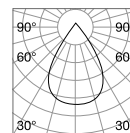
CRI≥90 15W 50° 1350lm 3000K



m	lx	опт
1	2457	1,30
2	614	2,50
3	273	3,80
4	154	5,10
5	98	6,40



CRI≥90 28W 60° 2900lm 3000K



m	lx	опт
1	3496	1,20
2	874	2,40
3	388	3,60
4	218	4,80
5	140	6,00



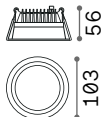
CRI≥90 42W 60° 4150lm 3000K

* Необходимо заказать диммируемые блоки питания вместе с изделием, и они уже будут включены в комплекте с приборами на замену блоков питания on-off.



Deep

Источник	LED SMD	CRI	≥90
Мощность	10W / 20W / 30W	Длительность ЛЕД	50.000 h
Драйвер	On/Off	Класса изоляции	II
включен		IP	20
Драйверы	Нет	Материал	Алюминий
доступны		Гарантия	5 лет
ССТ	3000 K / 4000 K		

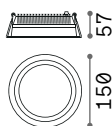


⌀ 90 mm

0,280 Kg/0,0015 m³

LED SMD Драйвер ON/OFF включен

Мощнос.	Угол	Lumen	ССТ	Отделка	Код
10W	70°	1300 lm	3000 K	Белый	249018
		1400 lm	4000 K	Белый	249025

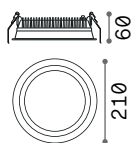


⌀ 145 mm

0,360 Kg/0,0037 m³

LED SMD Драйвер ON/OFF включен

Мощнос.	Угол	Lumen	ССТ	Отделка	Код
20W	77°	2650 lm	3000 K	Белый	249032
		2850 lm	4000 K	Белый	249049



⌀ 200 mm

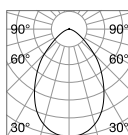
0,650 Kg/0,0053 m³

LED SMD Драйвер ON/OFF включен


Мощнос.	Угол	Lumen	ССТ	Отделка	Код
30W	77°	4000 lm	3000 K	Белый	248783
		4150 lm	4000 K	Белый	248790



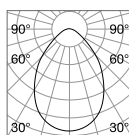
Light beam: WIDE



m	lx	эм
1	625	1,43
2	156	2,86
3	69	4,30
4	39	5,73
5	25	7,16



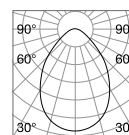
CRI≥80 10W 70° 1300lm 3000K



m	lx	эм
1	1056	1,60
2	264	3,20
3	117	4,81
4	66	6,41
5	42	8,01



CRI≥80 20W 77° 2650lm 3000K



m	lx	эм
1	1644	1,60
2	411	3,20
3	183	4,81
4	103	6,41
5	66	8,01



CRI≥80 30W 77° 4000lm 3000K

* Необходимо заказать диммируемые блоки питания вместе с изделием, и они уже будут включены в комплекте с приборами на замену блоков питания on-off.



Basic

Встраиваемый спот из литого алюминия с круглой шайбой, подходит для установки на потолки из гипсокартона. Белое матовое покрытие; технология COB (Chip on Board) и SMD; доступен в температуре цвета 3000К и 4000К и с тремя разными оптиками; CRI ≥ 90 ; фронтальная защита IP44 (после установления изделия); класс изоляции II; срок службы светодиода 30.000 часов L70B50.

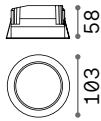
IP44 Степень защиты IP44.

Источник	LED COB / SMD
Мощность	10,5W / 15W / 20W
Драйвер включен	On/Off
Драйверы доступны	Нет
MacAdam	SDCM ≤ 3
ССТ	3000 К
CRI	≥ 90
Длительность ЛЕД	30.000 h
Класса изоляции	II
IP	20
Материал	Алюминий
Гарантия	5 лет





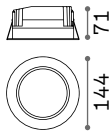
Basic Accent



① 90 mm
0,400 Kg/0,0017 m³

LED COB PHILIPS Драйвер PHILIPS ON/OFF включен

Мощнос.	Угол	Lumen	CCT	Отделка	Код
10,5W	45°	950 lm	3000 K	Белый	193458



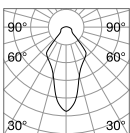
① 125 mm
0,660 Kg/0,0027 m³

LED COB PHILIPS Драйвер PHILIPS ON/OFF включен

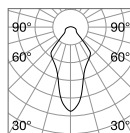
Мощнос.	Угол	Lumen	CCT	Отделка	Код
15W	52°	1400 lm	3000 K	Белый	193465
20W		2000 lm	3000 K	Белый	193472



Light beam: **ACCENT**



m	lx	cm
1	533	0,81
2	133	1,62
3	59	2,44
4	33	3,25
5	21	4,07



m	lx	cm
1	719	0,98
2	179	1,96
3	79	2,95
4	44	3,93
5	28	4,92



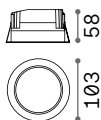
CRI≥90 10,5W 45° 950lm 3000K

CRI≥90 15W 52° 1400lm 3000K

* Необходимо заказать диммируемые блоки питания вместе с изделием, и они уже будут включены в комплекте с приборами на замену блоков питания on-off.



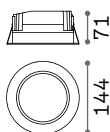
Basic Wide



① 90 mm
0,370 Kg/0,0017 m³

LED SMD SAMSUNG Драйвер PHILIPS ON/OFF включен

Мощнос.	Угол	Lumen	CCT	Отделка	Код
10W	85°	1100 lm	3000 K	Белый	193519



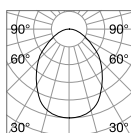
① 125 mm
0,630 Kg/0,0027 m³

LED SMD SAMSUNG Драйвер PHILIPS ON/OFF включен

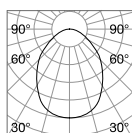

Мощнос.	Угол	Lumen	CCT	Отделка	Код
15W	87°	1650 lm	3000 K	Белый	193526
20W		2350 lm	3000 K	Белый	193533



Light beam: WIDE



m	lx	cm
1	188	1,84
2	47	3,69
3	20	5,54
4	11	7,39
5	7	9,24



m	lx	cm
1	318	1,72
2	79	3,44
3	35	5,17
4	19	6,89
5	12	8,61



CRI≥90 10W 85° 1100lm 3000K

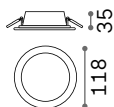
CRI≥90 15W 87° 1650lm 3000K

* Необходимо заказать диммируемые блоки питания вместе с изделием, и они уже будут включены в комплекте с приборами на замену блоков питания on-off.



Groove

IP20 CRI ≥80 30.000 h АЛЮМИНИЙ

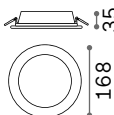


① 100 mm

0,220 Kg/0,0012 m³

LED SMD AND DRIVER Включен

Мощнос.	Угол	Lumen	CCT	Отделка	Код
10 W	110°	1250 lm	3000 K	Белый	123974
		1350 lm	4000 K	Белый	147666

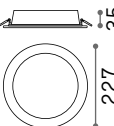


① 150 mm

0,410 Kg/0,0023 m³

LED SMD AND DRIVER Включен

Мощнос.	Угол	Lumen	CCT	Отделка	Код
20 W	110°	2600 lm	3000 K	Белый	123998
		2700 lm	4000 K	Белый	147673

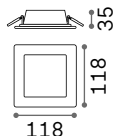


① 205 mm

0,660 Kg/0,0036 m³

LED SMD AND DRIVER Включен

Мощнос.	Угол	Lumen	CCT	Отделка	Код
30 W	110°	3800 lm	3000 K	Белый	124018
		4050 lm	4000 K	Белый	147680

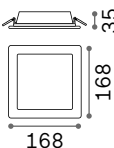


① 100 x 100 mm

0,270 Kg/0,0012 m³

LED SMD AND DRIVER Включен

Мощнос.	Угол	Lumen	CCT	Отделка	Код
10 W	110°	1200 lm	3000 K	Белый	123981

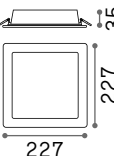


① 150 x 150 mm

0,540 Kg/0,0023 m³

LED SMD AND DRIVER Включен

Мощнос.	Угол	Lumen	CCT	Отделка	Код
20 W	110°	2450 lm	3000 K	Белый	124001



① 205 x 205 mm


0,850 Kg/0,0036 m³

LED SMD AND DRIVER Включен

Мощнос.	Угол	Lumen	CCT	Отделка	Код
30 W	110°	3900 lm	3000 K	Белый	124025

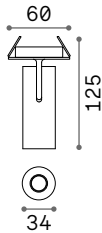


Light beam: WIDE



Play

Источник	LED COB	CRI	≥90
Мощность	7W	Длительность ЛЕД	30.000 h
Драйвер включен	On/Off	Класса изоляции	II
Драйверы доступны	Нет	IP	20
ССТ	3000 K	Материал	Алюминий
		Гарантия	5 лет



LED COB Драйвер ON/OFF включен

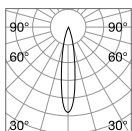
Мощнос.	Угол	Lumen	ССТ	Отделка	Код
7W	17°	520 lm	3000 K	Белый	258270
				Чёрный	268088

90° 355° 45 mm

 0,220 Kg/0,0014 m³



Light beam: SPOT



m	lx	Øm
1	2632	0,31
2	658	0,63
3	292	0,94
4	164	1,30
5	105	1,60



CRI≥90 7W 17° 520lm 3000K

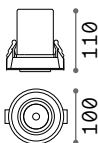


P. 313



Nova new

Источник	LED COB	CRI	≥90
Мощность	12W / 30W	Длительность ЛЕД	50.000 h
Драйвер	On/Off	Класса изоляции	II
включен		IP	20
Драйверы	1-10V / DALI / Push	Материал	Алюминий
доступны		Гарантия	5 лет
ССТ	2700 K / 3000 K / 4000 K		



90° 360° 90 mm
0,550 Kg/0,0016 m³

LED COB PHILIPS Драйвер ON/OFF включен - UGR <19

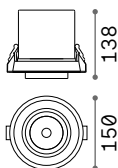
Мощнос.	Угол	Lumen	ССТ	Отделка	Код
12W	38°	1100 lm	2700 K	Белый	341859
				Чёрный	341842
		1200 lm	3000 K	Белый	248165
				Чёрный	248189
		1300 lm	4000 K	Белый	267937
				Чёрный	267920

new

new

DIMMABLE DRIVER* Аксессуары

	Мощнос.	Output	Размер (Д x В x Г)	Код
1-10V/ Push	15W	300 mA	111 x 22 x 52 mm	243993
DALI/ Push	12W	300 mA	132 x 20 x 30 mm	243986



90° 360° 140 mm
1,160 Kg/0,0039 m³

LED COB PHILIPS Драйвер ON/OFF включен - UGR <22

Мощнос.	Угол	Lumen	ССТ	Отделка	Код
30W	38°	3000 lm	2700 K	Белый	341873
				Чёрный	341866
		3150 lm	3000 K	Белый	248172
				Чёрный	248196
		3300 lm	4000 K	Белый	267951
				Чёрный	267944

new

new

DIMMABLE DRIVER* Аксессуары

	Мощнос.	Output	Размер (Д x В x Г)	Код
1-10V/ Push	36W	700 mA	167 x 32 x 41 mm	248370
DALI/ Push	36W	700 mA	135 x 24 x 72 mm	248592

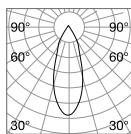


LENS

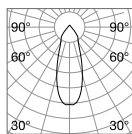
Модель	Необходимый	Угол	Код
Nova 12W	Нет	15°	244013
Nova 30W	Нет	15°	248608



Light beam: ACCENT



m	lx	0m
1	1768	0,66
2	442	1,32
3	196	1,97
4	111	2,63
5	71	3,29



m	lx	0m
1	4671	0,64
2	1168	1,28
3	519	1,93
4	292	2,57
5	187	3,21



CRI≥90 12W 38° 1200lm 3000K

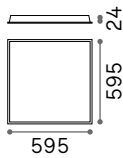
CRI≥90 30W 38° 3150lm 3000K

* Необходимо заказать диммируемые блоки питания вместе с изделием, и они уже будут включены в комплекте с приборами на замену блоков питания on-off.



Led Panel

Источник	LED SMD	CRI	≥80 / ≥90
Мощность	40W	UGR	<19
Драйвер	On/Off	Длительность ЛЕД	25.000 h
включен		Класса изоляции	II
Драйверы	1-10V / DALI / Push	IP	20
доступны		Материал	Алюминий
ССТ	3000 K / 4000 K	Гарантия	5 лет



2,200 Kg/0,0144 m³
К.во закупки 2 штуки

LED SMD Драйвер ON/OFF включен

CRI ≥80

Мощнос.	Угол	Lumen	ССТ	Отделка	Код
40W	81°	5500 lm	3000 K	Белый	249711
		6150 lm	4000 K	Белый	249728

CRI ≥90

Мощнос.	Угол	Lumen	ССТ	Отделка	Код
40W	81°	5100 lm	3000 K	Белый	246390
		5450 lm	4000 K	Белый	244181

DIMMABLE DRIVER* Аксессуары

	Мощнос.	Output	Размер (Д x В x Г)	Код
1-10V	42 W	1000 mA	125 x 26 x 83 mm	247854
DALI/Push	45 W	1000 mA	106 x 28 x 69 mm	247847



KIT PENDANT

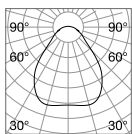
KIT SURFACE

RECESSED FRAME**


Необходимый	К. проводов	Длина прово.	Код
Нет	4	1000 mm	244198
Нет			244204
Нет			267692



Light beam: WIDE




m	lx	Øm
1	1470	1,79
2	367	3,59
3	163	5,38
4	92	7,18
5	59	8,97



CRI≥80 40W 81° 5500lm 3000K

* Необходимо заказать диммируемые блоки питания вместе с изделием, и они уже будут включены в комплекте с приборами на замену блоков питания on-off.

**RECESSED FRAME  607 x 607 mm



Lika **new**

Прямоугольный встраиваемый прожектор из окрашенного литого алюминия с углубленными источниками света, доступны в вариантах TRIM с бортиком и TRIMLESS без бортика, с отражателем из глянцевого чёрного поликарбоната, а также SLIM с уменьшенными размерами. Технология SMD LED: CCT 2700 К, 3000 К или 4000 К; CRI \geq 90, SDCM \leq 3; срок службы светодиода 50 000 ч L70B50.

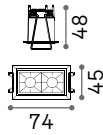
UGR Изделие с UGR <16.

Источник	LED COB / SMD
Мощность	5,5W / 12W / 20W
Драйвер включен	On/Off
Драйверы доступны	DALI / Push
CCT	2700 К / 3000 К / 4000 К
CRI	\geq 90
UGR	<16
Длительность	50.000 h
ЛЕД	
Класса изоляции	II
IP	20
Материал	Алюминий
Гарантия	5 лет





Lika Trim

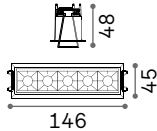


68 x 37 mm
0,180 Kg/0,0009 m³

LED SMD OSRAM Драйвер ON/OFF включен

Мощнос.	Угол	Lumen	CCT	Отделка	Код
5,5W	29°	340 lm	2700 K	Чёрный +	341729
		350 lm	3000 K	Чёрный +	206196
		400 lm	4000 K	Чёрный +	267869

new

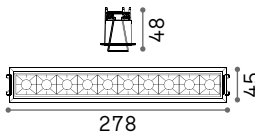


140 x 37 mm
0,320 Kg/0,0013 m³

LED SMD OSRAM Драйвер ON/OFF включен

Мощнос.	Угол	Lumen	CCT	Отделка	Код
12W	29°	850 lm	2700 K	Чёрный +	341736
		880 lm	3000 K	Чёрный +	206219
		1000 lm	4000 K	Чёрный +	267876

new



273 x 37 mm
0,580 Kg/0,0022 m³

LED SMD OSRAM Драйвер ON/OFF включен

Мощнос.	Угол	Lumen	CCT	Отделка	Код
20W	29°	1700 lm	2700 K	Чёрный +	341743
		1750 lm	3000 K	Чёрный +	206233
		2000 lm	4000 K	Чёрный +	267883

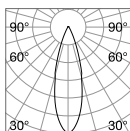
new

DIMMABLE DRIVER* Аксессуары

Модель	Контроль	Мощнос.	Output	Размер (Д x В x Г)	Код
5,5W/12W	DALI	12 W	700 mA	132 x 20 x 30 mm	267982
20 W	DALI/Push	25 W	600 mA	135 x 24 x 72 mm	268002



Light beam: ACCENT



m	Ix	Øm
1	2091	0,58
2	523	1,16
3	232	1,74
4	131	2,32
5	70	2,90

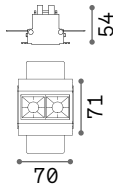


CRI≥90 12W 29° 880lm 3000K

* Необходимо заказать диммируемые блоки питания вместе с изделием, и они уже будут включены в комплекте с приборами на замену блоков питания on-off.



Lika Trimless

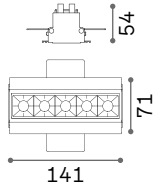


75 x 70 mm
0,220 Kg/0,0006 m³

LED SMD OSRAM Драйвер ON/OFF включен

Мощнос.	Угол	Lumen	CCT	Отделка	Код
5,5W	29°	340 lm	2700 K	Чёрный	341750
		350 lm	3000 K	Чёрный	206202
		400 lm	4000 K	Чёрный	267890

new

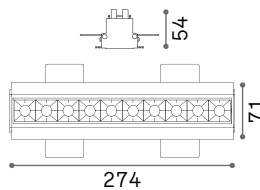


145 x 70 mm
0,450 Kg/0,0013 m³

LED SMD OSRAM Драйвер ON/OFF включен

Мощнос.	Угол	Lumen	CCT	Отделка	Код
12W	29°	850 lm	2700 K	Чёрный	341767
		880 lm	3000 K	Чёрный	206226
		1000 lm	4000 K	Чёрный	267906

new



278 x 70 mm
0,720 Kg/0,0023 m³

LED SMD OSRAM Драйвер ON/OFF включен

Мощнос.	Угол	Lumen	CCT	Отделка	Код
20W	29°	1700 lm	2700 K	Чёрный	341774
		1750 lm	3000 K	Чёрный	206240
		2000 lm	4000 K	Чёрный	267913

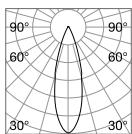
new

DIMMABLE DRIVER* Аксессуары

Модель	Контроль	Мощнос.	Output	Размер (Д x В x Г)	Код
5,5W/12W	DALI	10W	700 mA	132x20x30 mm	267982
20W	DALI/Push	25W	600 mA	135x24x72 mm	268002



Light beam: ACCENT



m	lx	Øm
1	2786	0,58
2	696	1,16
3	309	1,74
4	174	2,32
5	111	2,90

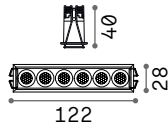


CRI≥90 12W 29° 880lm 3000K

* Необходимо заказать диммируемые блоки питания вместе с изделием, и они уже будут включены в комплекте с приборами на замену блоков питания on-off.



Lika Slim



117 x 23 mm
0,180 Kg/0,0013 m³

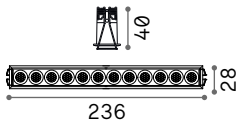
LED SMD Драйвер ON/OFF включен

Мощнос.	Угол	Lumen	CCT	Отделка	Код
10W	32°	900 lm	2700 K	Чёрный	341644
		1000 lm	3000 K	Белый	327501
				Чёрный	305813
		1200 lm	4000 K	Белый	341675
				Чёрный	341668

new

new

new



231 x 23 mm
0,300 Kg/0,0022 m³

LED SMD Драйвер ON/OFF включен

Мощнос.	Угол	Lumen	CCT	Отделка	Код
20W	32°	1800 lm	2700 K	Чёрный	341682
		2000 lm	3000 K	Белый	327518
				Чёрный	305837
		2400 lm	4000 K	Белый	341712
				Чёрный	341705

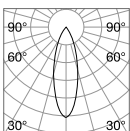
new

new

new



Light beam: ACCENT

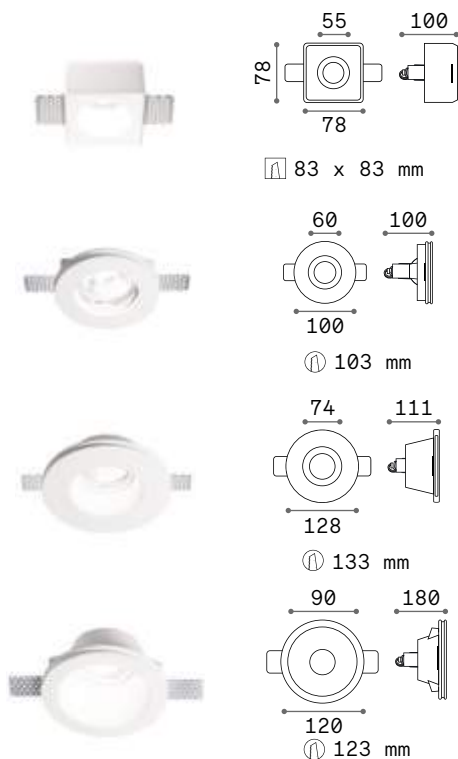


m	lx	Øm
1	1958	0,55
2	489	1,10
3	218	1,70
4	122	2,20
5	78	2,80



CRI≥90 10W 32° 1000lm 3000K





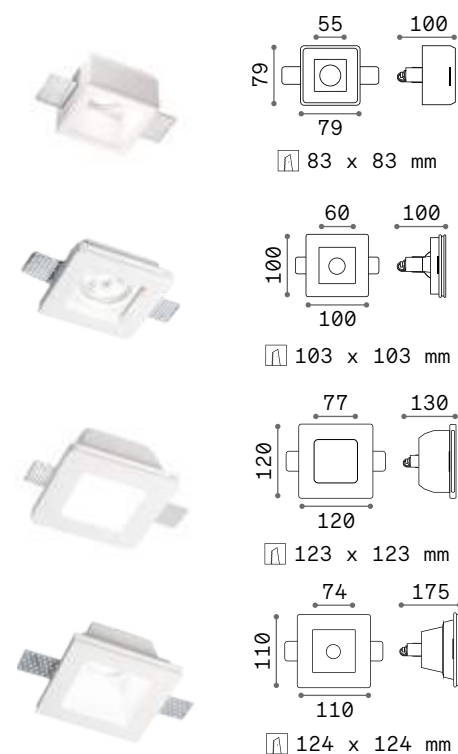
GU10 Не включен - Рекомендуемая лампочка **108292**

Мощнос.	Вес	Объём	Отделка	Код
max 35W	0,360 Kg	0,0016 m³	Белый	230580

Мощнос.	Вес	Объём	Отделка	Код
max 35W	0,240 Kg	0,0018 m³	Белый	150307

Мощнос.	Вес	Объём	Отделка	Код
max 35W	0,450 Kg	0,0032 m³	Белый	150130

Мощнос.	Вес	Объём	Отделка	Код
max 50W	0,420 Kg	0,0036 m³	Белый	139012



GU10 Не включен - Рекомендуемая лампочка **108292**

Мощнос.	Вес	Объём	Отделка	Код
max 35W	0,330 Kg	0,0016 m³	Белый	229997

Мощнос.	Вес	Объём	Отделка	Код
max 35W	0,330 Kg	0,0019 m³	Белый	150291

Мощнос.	Вес	Объём	Отделка	Код
max 35W	0,600 Kg	0,0037 m³	Белый	150116

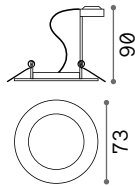
Рассеиватель из стекла

Мощнос.	Вес	Объём	Отделка	Код
max 50W	0,430 Kg	0,0023 m³	Белый	139029



Jazz

IP20 ЦИНК



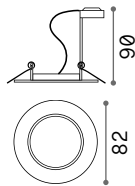
⌀ 60 mm
0,110 Kg/0,0019 m³
К.во закупки 3 штуки

GU10 Не включен - Рекомендуемая лампочка 108292

Мощнос.	Отделка	Код
max 50W	Белый	083117
	Анти. Лату.	083124
	Хром	083070
	Чёрный	243818
	Никель	083087

Swing

IP20 ЦИНК



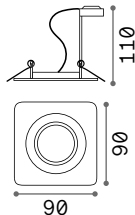
45° ⌀ 70 mm
0,200 Kg/0,0003 m³
К.во закупки 3 штуки

GU10 Не включен - Рекомендуемая лампочка 108292

Мощнос.	Отделка	Код
max 28W	Белый	083179
	Анти. Лату.	083186
	Хром	083131
	Чёрный	243825
	Никель	083148

Lounge

IP20 ЦИНК



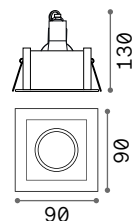
30° ⌀ 70 mm
0,160 Kg/0,0011 m³
К.во закупки 3 штуки

GU10 Не включен - Рекомендуемая лампочка 108292

Мощнос.	Отделка	Код
max 50W	Белый	138978

Funky

IP20 ЖЕЛЕЗО



80 x 68 mm
0,300 Kg/0,0006 m³

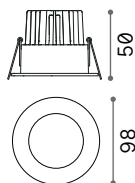
GU10 Не включен - Рекомендуемая лампочка 108292

Мощнос.	Отделка	Код
max 50W	Алюминий	083223
	Белый	083230
	Анти. Лату.	083247
	Хром	083193
	Чёрный	243849



Room-65

IP65 CRI ≥90 50.000 h АЛЮМИНИЙ

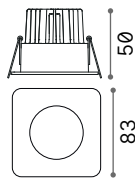


⌀ 68 mm

0,220 Kg/0,0011 m³

LED COB Драйвер ON/OFF включен

Мощнос.	Угол	Lumen	CCT	Отделка	Код
7,5 W	38°	750 lm	3000 K	Белый	252025
				Чёрный	252032



⌀ 68 mm

0,240 Kg/0,0011 m³

LED COB Драйвер ON/OFF включен

Мощнос.	Угол	Lumen	CCT	Отделка	Код
7,5 W	38°	750 lm	3000 K	Белый	252049
				Чёрный	252056

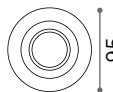
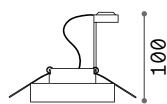


Light beam: ACCENT



Blues


 IP20 СТЕКЛО



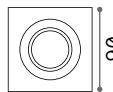
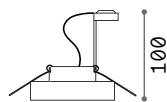
⌀ 60 mm

0,281 Kg/0,0031 m³

К.во закупки 3 штуки

GU10 Не включен - Рекомендуемая лампочка 108292

Мощнос.	Отделка	Код
max 50W	Прозрачн.	083254
	Белый	113999
	Серый	113982



⌀ 60 mm

0,340 Kg/0,0012 m³

К.во закупки 3 штуки

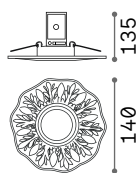
GU10 Не включен - Рекомендуемая лампочка 108292

Мощнос.	Отделка	Код
max 50W	Прозрачн.	114019



Polka

□ ▲ IP20



⌀ 65 mm

0,250 Kg/0,0022 m³

GU10 Не включен - Рекомендуемая лампочка 108292

Мощнос.	Материал	Отделка	Код
max 50W	Гипс	Белый	115597
	Алюминий	Латунь	115610
	Алюминий	Анти. Лату.	115580




115597



115610



115580



Zephyr new

□ IP20
 ☑ ГИПС

□ 123 x 123 mm
 0,880 Kg/0,0032 m³

GU10 Не включен - Рекомендуемая лампочка **108292**

Мощнос.	Отделка	Код
max35W	Белый	150284

□ 207 x 207 mm
 1,350 Kg/0,0075 m³

GU10 Не включен - Рекомендуемая лампочка **108292**

Мощнос.	Отделка	Код
max35W	Белый	155722

□ 141 x 141 mm
 0,920 Kg/0,0036 m³

LED COB CREE Драйвер ON/OFF включен

CRI ≥90 50.000 h

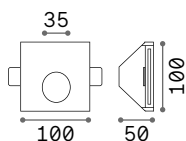
Мощнос.	Lumen	CCT	Отделка	Код
12 W	1200 lm	3000 K	Белый	331225

new



Walky

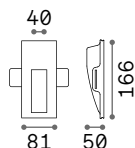
□ IP20
 ☑ CRI ≥ 90
 50.000 h
 ГИПС



□ 100 x 100mm
 0,580 Kg/0,0009 m³

LED SMD AND DRIVER Включен

Мощнос.	Lumen	CCT	Отделка	Код
1W	55lm	3000 K	Белый	249834



□ 81 x 166 mm
 0,580 Kg/0,0012 m³

LED SMD AND DRIVER Включен

Мощнос.	Lumen	CCT	Отделка	Код
1W	55lm	3000 K	Белый	249827



Light beam: **ASYMMETRICAL**



Подвесы и потолочные СВЕТИЛЬНИКИ

Наружные

Оглавление в алфавитном порядке

Bubble	812
Clio	806
Fiesta	813
Gun	810
Luna	804
Mib	812
Snow	805
Sole	802
Techo	808
Urano	811

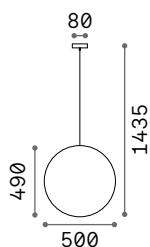
Оглавление по типологии

 <small>new</small>		 <small>new</small>
Sole 802	Luna 804	Snow 805
		
Clio 806	Clio 806	Clio 806
		
Clio 806	Clio 806	Clio 806
 <small>new</small>		
Techo 808	Gun 810	Urano 811
		
Bubble 812	Mib 812	Fiesta 813



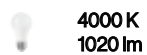
Sole

Рассеиватель из пластикового материала опала цвета.
 Основание подвеса из алюминия.
 Электрический провод из ПВХ.

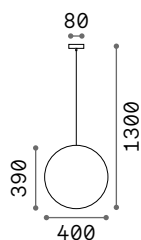


2,970 Kg / 0,1327 m³
E27 max 1x 42W

136011 Белый

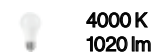


151991

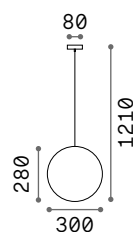


1,690 Kg / 0,0776 m³
E27 max 1x 42W

136004 Белый

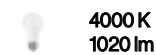


151991

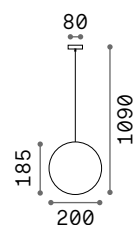


1,360 Kg / 0,0338 m³
E27 max 1x 42W

135991 Белый

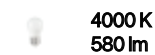


151991



1,300 Kg / 0,0111 m³
E27 max 1x 42W

318837 Белый



151960

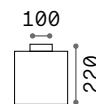




Luna

Арматура из литого выточенного алюминия порошковой окраски.
 Рассеиватель из пластикового материала опала цвета.

LED Лампочки LED G9 3W 4000 K
 включены в модели **213200**.
 Код **209036**



1,470 Kg / 0,0120 m³
E27 max 1 x 42W

213194 Белый

4000 K
1000 lm

151991



0,400 Kg / 0,0021 m³
G9 max 1 x 5W

213200 Белый

4000 K
530 lm

307879



P. 878

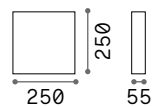


Snow ^{new}

Основание и рассеиватель из белого поликарбоната. Вставная система крепления, без винтов на виду. Цвет: белый.

LED

Светодиодный источник света
3000 К / 4000 К, 50.000 часов
продолжительности службы.



0,790 Kg / 0,0066 m³
LED 18W / 1900/2350 lm

326238 Белый 3000K^{new}
326245 Белый 4000K^{new}



P. 855



 
P. 856 P. 908

Clio

Модульный артикул с арматурой из экструзионного и выточенного алюминия порошковой окраски цвета антрацит, белого, серого, чёрного и кофейном. Рассеиватель из матового белого пластикового материала.



116716



145068



145020



144252



144238



136073



144245



326801



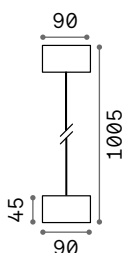
IP44

0,200 Kg / 0,0014 m³
E27 max 1x 42W

- 148847 Белый
- 148854 Серый
- 148861 Антраци.
- 148878 Чёрный
- 326795 Coffee

4000 K
580 lm

151960



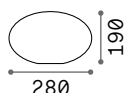
IP44

0,580 Kg / 0,0019 m³
E27 max 1x 42W

- 144252 Белый
- 144238 Серый
- 136073 Антраци.
- 144245 Чёрный
- 326801 Coffee

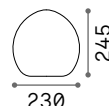
4000 K
580 lm

151960



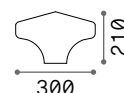
0,540 Kg / 0,0171 m³

145068 Белый



0,520 Kg / 0,0144 m³

116716 Белый



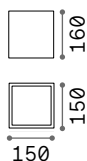

0,610 Kg / 0,0231 m³

145020 Белый



Techo **new**

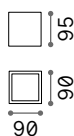
Корпус света из литого алюминия порошковой покраски. Рассеиватель из прозрачного терпированного стекла пескоструйной обработки. Цвета: антрацит, белый, кофейный или чёрный.



1,700 Kg / 0,0049 m³
GU10 max 1x20W

- 251523 Белый
- 326887 Серый
- 251516 Антраци.
- 251530 Чёрный
- 251547 Coffee

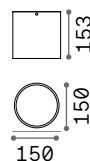
 4000 K
780 lm
253398



0,600 Kg / 0,0012 m³
GU10 max 1x20W


- 251561 Белый
- 326894 Серый
- 251554 Антраци.
- 251578 Чёрный
- 251592 Coffee

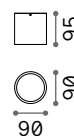
 4000 K
430 lm
253497



1,500 Kg / 0,0052 m³
GU10 max 1x20W


- 342689 Белый **new**
- 342702 Серый **new**
- 318103 Антраци. **new**
- 342719 Чёрный **new**
- 342696 Coffee **new**

 4000 K
780 lm
253398



0,550 Kg / 0,0015 m³
GU10 max 1x20W

- 318127 Белый **new**
- 342726 Серый **new**
- 318110 Антраци. **new**
- 318141 Чёрный **new**
- 318134 Coffee **new**

 4000 K
430 lm
253497



Gun

Корпус света из алюминия с натуральным почищенным покрытием или окрашен разными цветами. Рассеиватель из прозрачного стекла Pyrex.



122663 092324 163642 236865 122687 163666



**0,490 Kg / 0,0030 m³
GU10 max 1x28W**

122663 Белый
092324 Алюмин.
163642 Серый
236865 Антраци.
122687 Чёрный
163666 Coffee

 **4000 K
430 lm**
253497



P. 834



Urano

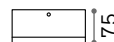
Корпус света из выточенного алюминия порошковой окраски матовой антрацит или белой. Рассеиватель из акрилового материала прозрачного и матового.



168050



168135

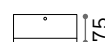


1,200 Kg / 0,0029 m³
GX53 max 1 x 15W

168050 ■ Белый
168135 ■ Антраци.

4000 K
1000 lm

154008



0,630 Kg / 0,0016 m³
GX53 max 1 x 15W

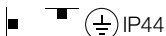
168036 ■ Белый
168111 ■ Антраци.

4000 K
1000 lm

154008

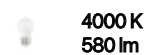
Bubble

Арматура из литого выточенного алюминия порошковой окраски. Рассеиватель из матового белого пластикового материала.



1,730 Kg / 0,0249 m³
E27 max 1x 60W

135250 Белый



151960



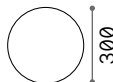
P. 854



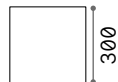
Mib

Основа из алюминия порошковой окраски белого цвета. Рассеиватель из пластикового материала опала цвета. Источник света встроенными LED.

LED Светодиодный источник света
3000/4000 K, 35.000 часов
продолжительности службы.



1,620 Kg / 0,0086 m³
LED 18W / 1850/2150 lm



1,820 Kg / 0,0086 m³
LED 18W / 1950/2250 lm

269115 Белый 3000K
202945 Белый 4000K

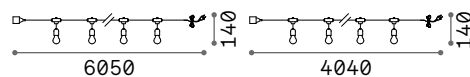
269122 Белый 3000K
202921 Белый 4000K





Fiesta

Провод с патронами и закрепляющий элемент из чёрного пластикового материала. Снабжен штепселем для улицы.



1,530 Kg / 0,0068 m³
E27 max 10 x 15W

246796 ■ Чёрный

 **3000 K**
340 lm
101286



0,600 Kg / 0,0049 m³
E27 max 5 x 15W

159836 ■ Чёрный

 **3000 K**
340 lm
101286



Настенные СВЕТИЛЬНИКИ

Наружные

Оглавление в алфавитном порядке

Andromeda	847	Rex-3	851
Apollo	832	Rubik	842
Argo	845	Sirio	841
Atom	843	Snif Round	830
Base	833	Snif Square	831
Bubble	854	Snow	855
Cima	857	Style	826
Clio	856	Swipe	825
Cometa	852	Terra	822
Dafne	857	Tetris-1	844
Dedra	859	Tetris-2	845
Down	858	Toffee	837
Elio	820	Tronco	828
Etere	829	Twin	846
Febe	858	Up	844
Felix	849	Xeno	824
Gas	823		
Giove	848		
Gun	834		
Iko	840		
Keope	832		
Linea	838		
Litio	821		
Medea	853		
Omega R.	819		
Omega S.	819		
O-Zone	818		
Polar	853		
Punto	836		
Rex-1	850		
Rex-2	851		





O-zone

Pag 818

new



O-zone 818



Omega R. 819



Style 826



Tronco 828

new



Punto 836



Toffee 837



Tetris-2 845



Argo 845



Cometa 852



Polar 853








































Dafne 857



Down 858

Наружные

Оглавление по типологии

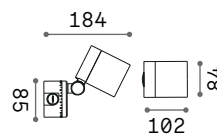
						
Omega S. 819	Elio 820	Litio 821	Terra 822	Gas 823	Xeno 824	Swipe 825
						
Etere 829	SnifRound 830	SnifSquare 831	Keope 832	Apollo 832	Base 833	Gun 834
	<small>new</small> 					
Linea 838	Iko 840	Sirio 841	Rubik 842	Atom 843	Up 844	Tetris-1 844
						
Twin 846	Andromeda 847	Giove 848	Felix 849	Rex-1 850	Rex-2 851	Rex-3 851
		<small>new</small> 				
Medea 853	Bubble 854	Snow 855	Clio 856	Clio 856	Clio 856	Cima 857
						
Febe 858	Dedra 859					



O-zone new

Корпус света из литого алюминия порошковой покраски. Поворотный рассеиватель с темпированным прозрачным стеклом. Цвета: чёрный.

LED Светодиодный источник света
3000 K, 50.000 часов
продолжительности службы.



■ ■  IP66

0,800 Kg / 0,0060 m³
LED 13W / 1150 lm

337548 ■ Чёрный new

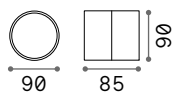


P. 916

Omega Round

Корпус света из алюминия порошковой окраски. Рассеиватель наклоняемый с экраном из терпированным стеклом. Доступен в антраците, белом, кофейном или чёрном покрытии.

LED Светодиодный источник света 3000/4000 К, 25.000 часов продолжительности службы.



IP54

0,500 Kg / 0,0012 m³
LED 7W / 560/610 lm

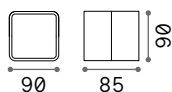
285474	Белый	3000K
285481	Белый	4000K
285450	Антраци.	3000K
285467	Антраци.	4000K
285504	Чёрный	4000K
285498	Coffee	4000K



Omega Square

Корпус света из алюминия порошковой окраски. Рассеиватель наклоняемый с экраном из терпированным стеклом. Доступен в антраците, белом или чёрном покрытии.

LED Светодиодный источник света 4000 К, 25.000 часов продолжительности службы.



IP54

0,600 Kg / 0,0012 m³
LED 7W / 610 lm

285528	Белый
285511	Антраци.
285535	Чёрный





Elio

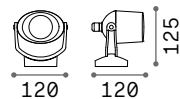
Корпус света и рассеиватель из высокоэффективной смолы: коррозионноустойчивый как от атмосферных факторов, так и химических элементов, цвета защищены от ультрафиолетового света, устойчивый к перепадам температур от -60° до $+90^{\circ}$. Рассеиватель ориентируемый.

LED Лампочки LED GU10 3,5W включены. Регулируемая коррелированная цветовая температура CCT: 2700 K, 4000 K.



096483

096476



0,500 Kg / 0,0027 m³
GU10 max 1x6W

096483 ■ Белый
096476 ■ Чёрный

4000 K
430 lm

253497



P. 926



Litio

Корпус света и рассеиватель из высокоэффективной смолы: коррозионноустойчивый как от атмосферных факторов, так и химических элементов, цвета защищены от ультрафиолетового света, устойчивый к перепадам температур от -60° до $+90^{\circ}$ C. Рассеиватель ориентируемый.

LED

Лампочки LED GX53 7W включены. Регулируемая коррелированная цветовая температура CCT: 3000 K, 4000 K, 6500 K.



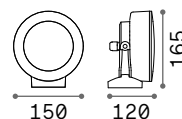
145303



145327



145341



0,690 Kg / 0,0044 m³
GX53 max 1x10W

145303 ■ Белый
145327 ■ Серый
145341 ■ Чёрный

4000 K
1000 lm

154008

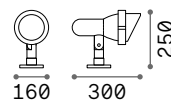


P. 926



Terra

Арматура из литого окрашенного алюминия. Корпус света регулируемый. Рассеиватель из прозрачного стекла Pyrex.



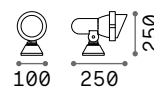
■ IP65

1,140 Kg / 0,0091 m³
E27 max 1x 42W

046167 ■ Антраци.

4000 K
580 lm

151960



■ IP65

0,530 Kg / 0,0024 m³
GU10 max 1x 28W

046181 ■ Антраци.

4000 K
430 lm

253497

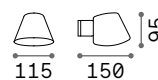


P. 925



Gas

Корпус света из литого алюминия порошковой покраски. Рассеиватель из прозрачного терпированного стекла пескоструйной обработки. Цвета: антрацит, белый, кофейный или чёрный.



IP43

0,320 Kg / 0,0020 m³
GU10 max 1x28W

091518 Белый
091525 Антраци.
020228 Чёрный
213095 Coffee

4000 K
430 lm
253497



091518

091525

020228

213095



P. 891



Xeno

Корпус света из алюминия матовой порошковой окраски. Рассеиватели ориентируемые с прозрачным терпированным стеклом. Доступен в белом, сером или чёрном покрытии.



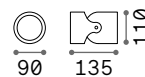
129488



129471



129464



IP44

0,360 Kg / 0,0014 m³
GU10 max 1x28W

129488 ■ Белый
129471 ■ Серый
129464 ■ Чёрный

4000 K
430 lm


253497

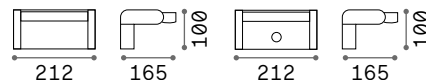


Swipe

Корпус света из алюминия порошковой окраски. Регулируемый рассеиватель с экраном из глянцевого опалового поликарбоната. Доступен с сумеречным датчиком и датчиком движения. Покрытие антрацитовое, белое, сером, кофейное или черное.

LED Светодиодный источник света 3000 K, 50.000 часов продолжительности службы.

 Светильник с детектором присутствия PIR (Passive InfraRed) в комплекте.



 IP54

1,200 Kg / 0,0055 m³
LED 20,5W / 2300 lm

 IP54

1,300 Kg / 0,0055 m³
LED 21W / 2300 lm

287690 Белый
326863 Серый
287683 Антраци.
287706 Чёрный
307169 Coffee


287720 Белый
326870 Серый
287713 Антраци.
287737 Чёрный
307176 Coffee



Style

Корпус света из алюминия порошковой окраски. Рассеиватель из пластикового материала опала цвета. Источник света встроенным LED. Модель AP Sensor оснащена сенсором PIR. Доступен в антрацит, белого, кофейной, серого или чёрного.

LED Светодиодный источник света 3000/4000 K, 30.000 часов продолжительности службы.

 Светильник с детектором присутствия PIR (Passive InfraRed) в комплекте.



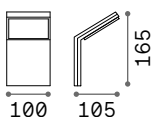
269139

322650

246857

322636

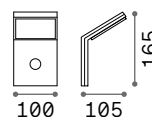
322704



 IP54

0,390 Kg / 0,0018 m³
LED 8,5W / 950/1050 lm

269139	Белый	3000K
221502	Белый	4000K
322650	Серый	3000K
322643	Серый	4000K
246857	Антраци.	3000K



 IP54 

0,400 Kg / 0,0018 m³
LED 9W / 950/1050 lm

269146	Белый	3000K
209852	Белый	4000K
246864	Антраци.	3000K
221519	Антраци.	4000K

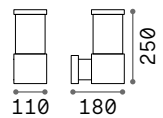
209845	Антраци.	4000K
322636	Чёрный	3000K
322629	Чёрный	4000K
322704	Coffee	3000K
322681	Coffee	4000K





Tronco

Корпус света из алюминия покрыт краской цвета антрацит, белого, кофейной, серого или чёрного. Рассеиватель из стекла Ругех внутренними элементами из алюминия.



IP44

1,110 Kg / 0,0070 m³
E27 max 1x 42W

118659 Белый
026978 Серый
027005 Антраци.
004716 Чёрный
326962 Coffee

4000 K
490 lm

153957



P. 898

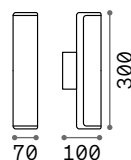


Etere

Корпус света из литого алюминия порошковой покраски. Матовый опаловый рассеиватель из поликарбоната. Цвета: антрацит, кофейный или чёрный.

LED

Светодиодный источник света
3000/4000 К, 25.000 часов
продолжительности службы.



IP44

0,590 Kg / 0,0027 m³
LED 9,5W / 1000/1100 lm

246925	■ Антрацит.	3000K
172408	■ Антрацит.	4000K
322193	■ Чёрный	3000K
322209	■ Чёрный	4000K
269153	■ Coffee	3000K
246949	■ Coffee	4000K



P. 904



Snif Round

Корпус света из литого алюминия, покрытого краской. Двойной рассеиватель, верхний и нижний из стекла Рухех. Доступен в антрацит, белом, сером или чёрном покрытии.

061467



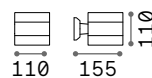
144283



061474



061450



IP54

0,750 Kg / 0,0032 m³
G9 max 1x 40W

144283 ■ Белый
061474 ■ Серый
061467 ■ Антраци.
061450 ■ Чёрный

4000 K
530 lm

307879



Snif Square

Корпус света из литого алюминия, покрытого краской. Двойной рассеиватель, верхний и нижний из стекла Ругех. Доступен в антрацит, белом, сером или чёрном покрытии.

121963



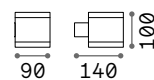
144276



118666



123080



IP44

0,600 Kg / 0,0027 m³
G9 max 1x 40W

144276 Белый
118666 Серый
121963 Антраци.
123080 Чёрный

4000 K
530 lm

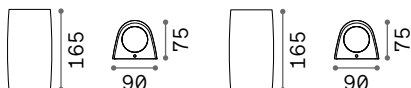
307879

Keope

Корпус света и рассеиватель из высокоэффективной смол: коррозионностойкий как от атмосферных факторов, так и химических элементов, цвета защищены от ультрафиолетового света, устойчивый к перепадам температур от -60° до +90° С. Рассеиватель из прозрачного матового акрилового материала.

LED

Лампочки LED GU10 3,5W включены.
Регулируемая коррелированная цветовая температура CCT: 2700 K, 4000 K.




0,450 Kg / 0,0033 m³
GU10 max 2x6W


0,350 Kg / 0,0033 m³
GU10 max 1x6W

147772 ■ Белый
147796 ■ Серый
147819 ■ Чёрный

147765 ■ Белый



108292



108292



Apollo

Корпус света литого алюминия порошковой матовой окраски чёрного цвета. Излучает свет как вверх так и вниз.

LED

Светодиодный источник света
4000 K, 30.000 часов
продолжительности службы.



0,540 Kg / 0,0008 m³
LED 6W / 800 lm

137391 ■ Чёрный





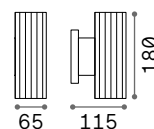
Base

Корпус света из литого алюминия порошковой покраски. Прозрачные рассеиватели из терпированного стекла. Цвета: белый или чёрный.



129457

129433



IP44

0,610 Kg / 0,0016 m³
GU10 max 2 x 28W

129457 ■ Белый
129433 ■ Чёрный

4000 K
430 lm

253497



Gun

Корпус света из алюминия с натуральным почищенным покрытием или окрашен разными цветами. Рассеиватель из прозрачного стекла Ругех. Излучает свет как вверх так и вниз.



100388

033013

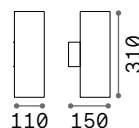
163628



236841

100395

163635



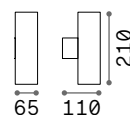
110

150

310



1,350 Kg / 0,0071 m³
E27 max 2 x 60W



65

110

210




0,720 Kg / 0,0024 m³
GU10 max 2 x 35W

092300 Белый
033020 Алюмин.
163604 Серый
236858 Антраци.
092317 Чёрный
163611 Coffee

100388 Белый
033013 Алюмин.
163628 Серый
236841 Антраци.
100395 Чёрный
163635 Coffee

 4000 K
580 lm
151960

 4000 K
430 lm
253497



Punto

Алюминиевые основание и корпус света порошковой покраски. Рассеиватели из стекла. Непрямое освещение. Покраска: антрацит, белая, кофейная, чёрная.

LED

Светодиодный источник света
3000 К, 30.000 часов
продолжительности службы.

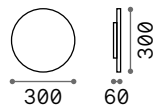


313528

313511

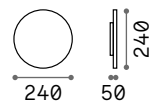
313542

313535



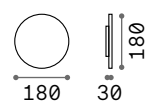
2,090 Kg / 0,0135 m³
LED 16W / 1750 lm

328553 Белый
313566 Антраци.
328577 Чёрный
328560 Coffee



1,280 Kg / 0,0083 m³
LED 12W / 1250 lm

328522 Белый
313559 Антраци.
328546 Чёрный
328539 Coffee



0,820 Kg / 0,0018 m³
LED 9W / 950 lm

313528 Белый
313511 Антраци.
313542 Чёрный
313535 Coffee

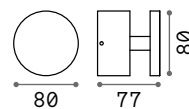


Toffee ^{new}

Основание и корпус света из алюминия порошкового покрытия. Прозрачный рассеиватель из tempered стекла. Непрямое излучение. Цвета: антрацит, белый, кофейный или чёрный.

LED

Светодиодный источник света
3000 K, 50.000 часов
продолжительности службы.



0,400 Kg / 0,0011 м³
LED 8W / 800 lm



347738

321189

321196

321202



P. 866



P. 866

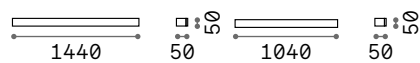
347738 Белый ^{new}
321189 Антраци. ^{new}
321196 Чёрный ^{new}
321202 Coffee ^{new}



Linea

Алюминиевые основание
и корпус света порошковой
покраски. Рассеиватели из
стекла. Непрямое освещение.
Покраска: антрацит, белая,
кофейная, чёрная.

LED Светодиодный источник света
3000 К, 30.000 часов
продолжительности службы.



1,750 Kg / 0,0049 m³
LED 23W / 2400 lm



1,430 Kg / 0,0036 m³
LED 20W / 1950 lm

328584 Белый
313504 Антраци.
328607 Чёрный
328591 Coffee

313474 Белый
313467 Антраци.
313498 Чёрный
313481 Coffee



Iko

Корпус света из литого алюминия порошковой окраски. Двойной рассеиватель, верхний и нижний из терпированного стекла пескоструйной обработки. Доступен в антрацит, белом или сером покрытии.

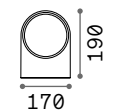

018515



092218



018522



IP54

0,600 Kg / 0,0040 m³
E27 max 1x 60W

018522 Белый
092218 Серый
018515 Антраци.

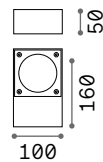
4000 K
580 lm

151960








Sirio *new*

Корпус света из литого алюминия порошковой покраски. Рассеиватель из прозрачного терпированного стекла. Источник GX53. Цвета: антрацит, белый, кофейный или чёрный.



■  IP65

0,820 Kg / 0,0018 m³
GX53 max 1x9W

318226  Белый *new*
345611  Серый *new*
318202  Антраци. *new*
318219  Чёрный *new*
318196  Coffee *new*



318226

318196

345611


318219

318202



P. 886

P. 924

4000 K
1000 lm

154008



Rubik

Корпус света из литого алюминия порошковой окраски. Внутренняя структура отражает луч света как вверх так и вниз. Доступен в антрацит, белом, кофейном, сером или чёрном покрытии.

LED

Светодиодный источник света
3000/4000 К, 30.000 часов
продолжительности службы.



■ IP54

0,660 Kg / 0,0022 m³
LED 8,5W / 660/720 lm

269313	Белый	3000K
149745	Белый	4000K
326849	Серый	3000K
326856	Серый	4000K
247083	Антраци.	3000K

149738	Антраци.	4000K
269320	Чёрный	3000K
142302	Чёрный	4000K
326627	Coffee	3000K
326634	Coffee	4000K



Atom

Алюминиевый корпус светильника с порошковым покрытием. Рассеиватели стеклянные. Двойной световой луч, верхний и нижний, регулируемый по ширине с помощью подвижных крылышек.

LED

Светодиодный источник света
3000 К, 30.000 часов
продолжительности службы.



313436



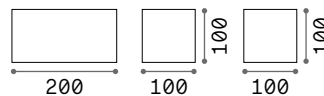
313429



313450



313443



■ \oplus IP54

1,160 Kg / 0,0025 m³
LED 25W / 2100 lm

■ \oplus IP54

0,660 Kg / 0,0013 m³
LED 12W / 1050 lm

328652 ■ Белый
313412 ■ Антраци.
328676 ■ Чёрный
328669 ■ Coffee

313436 ■ Белый
313429 ■ Антраци.
313450 ■ Чёрный
313443 ■ Coffee

Up

Корпус света из литого алюминия порошковой окраски. Рассеиватель из прозрачного стекла Ругех. Доступен в антрацит, белом, кофейном, сером или чёрном покрытии.



■ IP44

■ IP44

0,520 Kg / 0,0019 m³
G9 max 2 x 15W

0,320 Kg / 0,0012 m³
G9 max 1 x 15W

115320 Белый
326993 Серый
115337 Антраци.
115344 Чёрный
213354 Coffee

115290 Белый
326986 Серый
115306 Антраци.
115313 Чёрный
213347 Coffee

4000 K
530 lm

4000 K
530 lm

307879

307879



115290

326986

115306

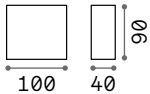
115313

213347



Tetris-1

Корпус света из алюминия порошковой окраски. Рассеиватель из темперированного прозрачного стекла. Доступен в антрацит, белом, кофейном, сером или чёрном покрытии.



■ IP44

0,390 Kg / 0,0017 m³
G9 max 1 x 15W

114293 Белый
113760 Серый
113753 Антраци.
326955 Чёрный
213323 Coffee

4000 K
530 lm

307879



114293

113760

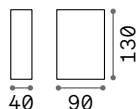
113753

326955

213323

Tetris-2

Корпус света из алюминия порошковой окраски цвета антрацит или белом. Рассеиватель из темперированного прозрачного стекла. Излучает свет как вверх так и вниз.



IP44

0,520 Kg / 0,0018 m³
G9 max 2 x 15W

269221 Белый
113791 Антраци.

4000 K
530 lm

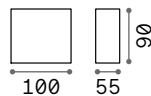
307879



Argo

Ориентируемый корпус света из литого алюминия порошковой окраски. Рассеиватель из прозрачного темперированного стекла с внутренним белом рефлектором. Доступен в антрацит или белом покрытии.

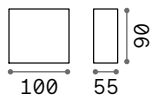
LED Светодиодный источник света
3000/4000 К, 30.000 часов
продолжительности службы.



IP65

0,600 Kg / 0,0013 m³
LED 11W / 1000/1150 lm

268309 Белый 3000K
268316 Белый 4000K
250946 Антраци. 3000K
268293 Антраци. 4000K



IP65

0,600 Kg / 0,0011 m³
LED 6W / 550/570 lm

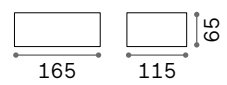
317564 Белый 3000K
321691 Белый 4000K
321646 Антраци. 3000K
317571 Антраци. 4000K





Twin

Корпус света из литого алюминия порошковой окраски цвета антрацит, белого, кофейного, серой или чёрного. Двойной рассеиватель: верхний и нижний из прозрачного стекла Ругех матовой краски.



■ IP44

0,510 Kg / 0,0026 m³
G9 max 1x28W

- 115351 Белый
- 326979 Серый
- 115368 Антраци.
- 115375 Чёрный
- 213330 Coffee

4000 K
530 lm
307879



Andromeda

Корпус из литого алюминия, покрытого краской. Двойной рассеиватель, нижний и верхний из матового стекла Ругех. Доступен в антраците, белой, кофейной, серой и чёрной отделке.

100364



163543



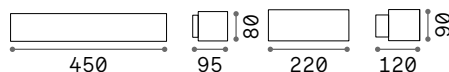
092355



100371



163550



IP55

1,630 Kg / 0,0052 m³
E27 max 2x60W

IP55

1,000 Kg / 0,0039 m³
E27 max 1x60W

100364 Белый
163543 Серый
092355 Антраци.
100371 Чёрный
163550 Coffee

066868 Белый
158822 Серый
061580 Антраци.
061597 Чёрный
163536 Coffee

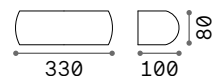
4000 K
580 lm
151960

4000 K
580 lm
151960



Giove


Корпус света из литого алюминия порошковой окраски. Двойной рассеиватель: как верхний так и нижний из закалённого прозрачного стекла пескоструйной обработки. Доступен в антрацит, белом, кофейном, сером или чёрном покрытии.



■  IP54

0,900 Kg / 0,0041 m³
E27 max 1x 60W

092195  Белый
322605  Серый
092188  Антраци.
092201  Чёрный
163598  Coffee

 **4000 K**
580 lm

151960



Felix

Корпус света и рассеиватель из высокоэффективной смолы: коррозионностойкий и с химической защитой от атмосферных явлений, цвета защищены от ультрафиолетового света, устойчивый к перепадам температур от -60° до +90°.

Лампочки LED E27 8W Goccia включены в модели **123745**.

LED

Регулируемая коррелированная цветовая температура CCT: 2700 K, 4000 K, 6500 K.



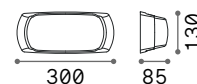
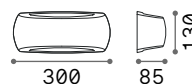
123776




123769



123783



■ □ IP66 
0,520 Kg / 0,0050 m³
E27 max 1x23W

■ □ IP66
0,610 Kg / 0,0050 m³
E27 max 1x23W

123745 ■ Белый

123776 ■ Белый
123769 ■ Серый
123783 ■ Чёрный

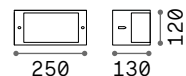
 **4000 K**
580 lm
151960

 **4000 K**
580 lm
151960



Rex-1

Корпус света из алюминия порошковой окраски цвета антрацит, белом, кофейном, сером или чёрном покрытии. Рассеиватель белый из акрилового материала.



■  IP44

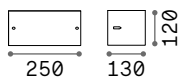
0,600 Kg / 0,0065 m³
E27 max 1x 60W

092393  Белый
322735  Серый
092409  Антраци.
322728  Чёрный
213217  Coffee

 **4000 K**
1020 lm
151991

Rex-2

Корпус света из алюминия порошковой окраски цвета антрацит или белого. Рассеиватель белый из акрилового материала.



IP44

0,600 Kg / 0,0065 m³
E27 max 1x60W

092416 Белый
092423 Антраци.

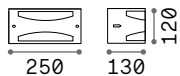
4000 K
1020 lm

151991



Rex-3

Корпус света из алюминия порошковой окраски цвета антрацит или белого. Рассеиватель белый из акрилового материала.



IP44

0,600 Kg / 0,0065 m³
E27 max 1x60W

092430 Белый
092447 Антраци.

4000 K
1020 lm

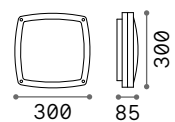
151991





Cometa


Корпус света из литого алюминия порошковой покраски. Белый рассеиватель из ПВХ. Не рекомендуется подвергать изделие прямому контакту с солнечными лучами. Цвет: антрацит.



■ ■  IP54

1,500 Kg / 0,0124 m³
E14 max 3x28W

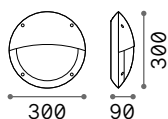
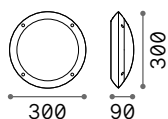
082240 ■ Антраци.

 3000 K
420 lm

101217

Polar

Корпус света и рассеиватель из высокоэффективной смолы: коррозионностойкий как от атмосферных факторов, так и химических элементов, цвета защищены от ультрафиолетового света, устойчивый к перепадам температур от -60° до + 90°.

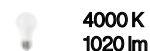
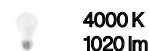


0,800 Kg / 0,0106 m³
E27 max 1x23W

0,800 Kg / 0,0106 m³
E27 max 1x23W

096667 Белый
096674 Чёрный

096681 Белый
096698 Чёрный



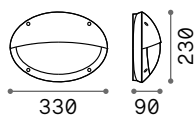
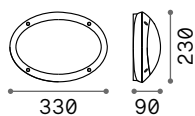
151991

151991



Medea

Корпус света и рассеиватель из высокоэффективной смолы: коррозионностойкий как от атмосферных факторов, так и химических элементов, цвета защищены от ультрафиолетового света, устойчивый к перепадам температур от -60° до + 90°.

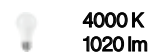
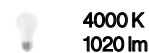


0,800 Kg / 0,0109 m³
E27 max 1x23W

0,800 Kg / 0,0109 m³
E27 max 1x23W

096711 Белый
096704 Чёрный

096735 Белый
096728 Чёрный



151991

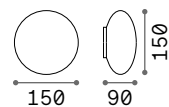
151991





Bubble

Арматура из литого выточенного алюминия порошковой окраски.
Рассеиватель из матового белого
пластикового материала.



0,480 Kg / 0,0031 m³
G9 max 2x15W

158907 Белый

4000 K
530 lm

307879



P. 812

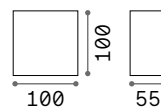


Snow new

Основание и рассеиватель из белого поликарбоната. Вставная система крепления, без винтов на виду. Цвет: белый.

LED

Светодиодный источник света
3000 К / 4000 К, 50.000 часов
продолжительности службы.



■ ■ □ IP65

0,170 Kg / 0,0013 m³
LED 6W / 550/600 lm

326214 Белый 3000K^{new}
326221 Белый 4000K^{new}

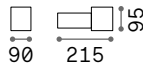


P. 805



Clio

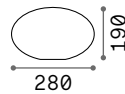
Модульный артикул с арматурой из экструзионного и выточенного алюминия порошковой окраски цвета антрацит, белого, серого, чёрного и кофейном. Рассеиватель из матового белого пластикового материала.



■ \oplus IP44

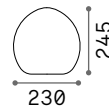
0,680 Kg / 0,0039 m³
E27 max 1x 42W

146775 Белый
146782 Серый
145228 Антраци.
146799 Чёрный
326788 Coffee



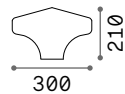
0,540 Kg / 0,0171 m³

145068 Белый



0,520 Kg / 0,0144 m³

116716 Белый



0,610 Kg / 0,0231 m³

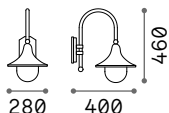
145020 Белый

4000 K
580 lm
151960

P. 806 P. 806 P. 908

Cima


Корпус света полностью из литого алюминия. Доступен в антрацит, кофейной или чёрно-золотой отделке. Рассеиватель из прозрачного акрилового материала.



■  IP43

1,840 Kg / 0,0504 m³
E27 max 1x52W

246819 ■ Антраци.
024134 ■ Чёрный
246826 ■ Coffee

 4000 K
980 lm

153964

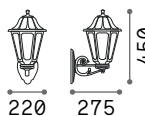


P. 910



Dafne


Корпус света из высокоэффективной смолы: коррозионностойкий, цвета защищены от ультрафиолетового света, устойчивый к перепадам температур от -60° до +90°. Рассеиватель из органического стекла анти-пожелтение.



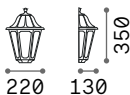
■  IP55

1,000 Kg / 0,0101 m³
E27 max 1x23W

120423 ■ Белый
101491 ■ Чёрный

 4000 K
980 lm


153964



■  IP55

0,600 Kg / 0,0117 m³
E27 max 1x23W

120430 ■ Белый
101552 ■ Чёрный

 4000 K
980 lm

153964

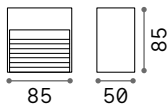


P. 911



Down

Арматура из литого алюминия порошковой окраски в антрацит или белой краске. Рассеиватель из акрилового материала.



■ IP44

0,270 Kg / 0,0010 m³
G9 max 1x28W

115382 ■ Белый
122045 ■ Антраци.

4000 K
530 lm

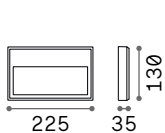
307879



Febe

Накладной светильник с корпусом из литого алюминия с порошковым покрытием. Рассеиватель из темперированного прозрачного стекла. Цвет: антрацит.

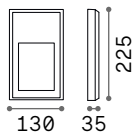
LED Светодиодный источник света
3000/4000 K, 30.000 часов
продолжительности службы.



■ IP65

0,760 Kg / 0,0020 m³
LED 6W / 600/630 lm

250854 ■ Антраци. **3000K**
322285 ■ Антраци. **4000K**



■ IP65

0,760 Kg / 0,0020 m³
LED 6W / 500/520 lm

268354 ■ Антраци. **3000K**
322308 ■ Антраци. **4000K**



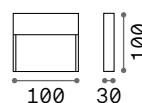


Dedra

Корпус света из литого под давлением алюминия порошкового покрытия. Прозрачный акриловый рассеиватель. Покрытие: белое, чёрное, кофейное.

LED

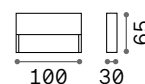
Светодиодный источник света
3000 K, 20.000 часов
продолжительности службы.



■ □ IP65

0,200 Kg / 0,0007 m³
LED 1,5W / 160 lm

328638 □ Белый
316871 ■ Антраци.
328621 ■ Coffee



■ □ IP65

0,170 Kg / 0,0007 m³
LED 1,5W / 160 lm

316901 □ Белый
328645 ■ Антраци.
316895 ■ Coffee



Bollard и настольные СВЕТИЛЬНИКИ

Наружные

Оглавление в алфавитном порядке

Acqua	903	Tifone	892
Agos	882	Titano	888
Arcadia	881	Toffee	866
Atena	900	Torre	906
Boeing	896	Tronco	898
Cima	910	Twiggy	874
Clio	908	Vega	893
Cosmo	907		
Cute	868		
Dafne	911		
Doris	876		
Edo Outdoor	901		
Enya	872		
Etere	904		
Gas	891		
Hub	891		
Ipotesi	873		
Itaca	880		
Jedi	894		
Kurt	889		
Lolita	870		
Luna	878		
Marte	902		
Mercurio	902		
Pulsar	903		
Pure	864		
Sasso	879		
Sirio	886		
Sole	877		
Style	884		
Tesla	890		

Enya

Pag 872



Pure 864

Toffee 866

Cute 868

Lolita 870



Itaca 880

Arcadia 881

Agos 882

Style 884



Vega 893

Jedi 894

Boeing 896

Tronco 898

Наружные

Оглавление по типологии



Enya 872 Ipotesi 873 Twigg 874 Doris 876 Sole 877 Luna 878 Sasso 879



Sirio 886 Titano 888 Kurt 889 Tesla 890 Gas 891 Hub 891 Tifone 892



Atena 900 Edo Outdoor 901 Marte 902 Mercurio 902 Pulsar 903 Acqua 903 Etere 904



Torre 906 Cosmo 907 Clio 908 Clio 908 Clio 908 Cima 910 Dafne 911



Pure

Основание, стойка и абажур из металла матовой покраски. Акриловый рассеиватель. Настольная модель с аккумулятором и встроенным сенсорным выключателем. Покраска: белая, кофейная, чёрная. Время зарядки аккумулятора - 6 часов.

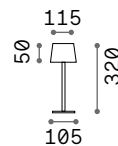
-  Светодиодный источник света 3000 K, 30.000 часов продолжительности службы.
-  Светильник снабжен выключателем.
-  Светильник с диммером.
-  Светильник с сенсорным диммером.
-  Светильник с аккумулятором в комплекте. Длительность 7 часов.



 IP54

1,580 Kg / 0,0058 m³
LED 1,5W / 230 lm

- 311708  Белый
- 328515  Чёрный
- 328508  Coffee



 IP54




0,840 Kg / 0,0052 m³
LED 1,5W / 230 lm

- 311685  Белый
- 311678  Чёрный
- 311661  Coffee




Toffee new

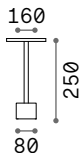
Настольная лампа на перезаряжаемом аккумуляторе. Абажур из алюминия с порошковым покрытием. Акриловый рассеиватель. Цвета: белый, кофейный или чёрный.


-  Светодиодный источник света 3000 К, 20.000 часов продолжительности службы.
-  Светильник снабжен выключателем.
Светильник снабжен выключателем.
Код **328614, 311715, 347868**
-  Светильник с сенсорным диммером.
Светильник снабжен выключателем.
Код **328614, 311715, 347868**
-  Светильник с аккумулятором в комплекте. Длительность 8 часов.
Светильник снабжен выключателем.
Код **328614, 311715, 347868**



 IP65
1,400 Kg / 0,0200 m³
LED 11W / 1200 lm


347837 ■ Антраци. new **347806** ■ Антраци. new
347851 ■ Чёрный new **347820** ■ Чёрный new
347844 ■ Coffee new **347813** ■ Coffee new



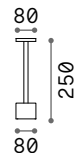
 IP65
1,220 Kg / 0,0200 m³
LED 11W / 1200 lm


347806 ■ Антраци. new **347776** ■ Антраци. new
347820 ■ Чёрный new **347790** ■ Чёрный new
347813 ■ Coffee new **347783** ■ Coffee new



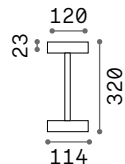
 IP65
0,950 Kg / 0,0200 m³
LED 8W / 800 lm


347776 ■ Антраци. new **347745** ■ Антраци. new
347790 ■ Чёрный new **347769** ■ Чёрный new
347783 ■ Coffee new **347752** ■ Coffee new



 IP65
0,830 Kg / 0,0200 m³
LED 8W / 800 lm

347745 ■ Антраци. new **311715** ■ Белый
347769 ■ Чёрный new **328614** ■ Чёрный
347752 ■ Coffee new **347868** ■ Coffee new



 IP54
0,460 Kg / 0,0050 m³
LED 2W / 230 lm



Cute new

Портативный светильник на аккумуляторе, перезаряжаемый. Металлическая арматура порошковой покраски. Акриловый рассеиватель с световым излучением вниз. Цвета: белый, чёрный, кофейный, хром, золото.

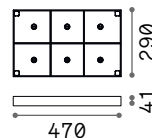
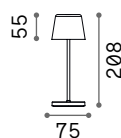
LED Светодиодный источник света 2200 К / 2700 К, 50.000 часов продолжительности службы.

ON/OFF Светильник снабжен выключателем.

+ Светильник с диммером.

Hand Светильник с сенсорным диммером.


Battery Светильник с аккумулятором в комплекте.



0,440 Kg / 0,0026 m³
LED 2,5W / 190 lm

1,920 Kg / 0,0092 m³

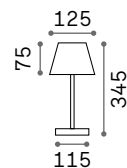
- | | | | | | |
|--------|--------|-----|--------|--------|-----|
| 346892 | Белый | new | 348377 | Чёрный | new |
| 346922 | Хром | new | | | |
| 346908 | Чёрный | new | | | |
| 346915 | Coffee | new | | | |
| 346939 | Золото | new | | | |



Lolita

Настольная лампа с белой, серой, чёрной или кофейной отделкой. Основание из пластика. Арматура из металла. Рассеиватель из пластикового материала. Автономия 14 часов. Время зарядки аккумулятора - 7 часов.

-  Светодиодный источник света 3000 К, 25.000 часов продолжительности службы.
-  Светильник снабжен выключателем.
-  Светильник с диммером.
-  Светильник с сенсорным диммером.
-  Светильник с аккумулятором в комплекте. Длительность 14 часов.



 IP54

0,550 Kg / 0,0078 m³
LED 1,8W / 150 lm

286723 Белый
286730 Серый
286716 Чёрный
286747 Coffee



Enya ^{new}

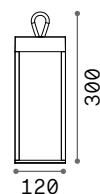
Портативный светильник на аккумуляторе, перезаряжаемый. Алюминиевый корпус света порошковой покраски. Чёрная резиновая ручка. Рассеиватель из темпированного стекла. Излучение света вниз. Выключатель с диммером. Цвета: белый, чёрный, кофейный.

LED Светодиодный источник света 3000 К, 35.000 часов продолжительности службы.

ON OFF Светильник снабжен выключателем.

Hand icon Светильник с сенсорным диммером.

Battery icon Светильник с аккумулятором в комплекте.



IP54

1,490 Kg / 0,0086 m³
LED 5W / 250 Lm

323251 Белый ^{new}
323237 Чёрный ^{new}
323244 Coffee ^{new}

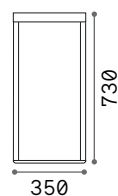


Ipotesi

Арматура полностью из алюминия порошковой окраски. Рассеиватель из опалового поликарбоната. Чёрный провод из резины с выключателем, внешним встроенным драйвером и штепселем. Цвет: белый или чёрный.

LED

Светодиодный источник света
3000 K, 30.000 часов
продолжительности службы.

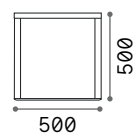


350

730

IP44

5,100 Kg / 0,1041 m³
LED 16W / 1700 Lm



500

500

IP44

4,940 Kg / 0,1379 m³
LED 16W / 1700 Lm

282244 ■ Белый
282251 ■ Чёрный

300641 ■ Белый
300658 ■ Чёрный



282244



282251



Twiggy new

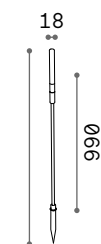
Алюминиевая арматура
порошковой покраски.
Акриловый матовый
рассеиватель. Поставляется с
колышком. Цвета: чёрный и
кофейный.

LED Светодиодный источник света
3000 К, 30.000 часов
продолжительности службы.



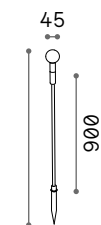
347905

347875



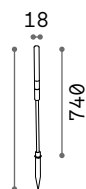
0,290 Kg / 0,0031 m³
LED 1,5W / 130 lm

348346 ■ Чёрный new
348339 ■ Coffee new



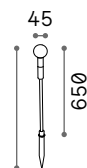
0,031 Kg / 0,0028 m³
LED 1,5W / 130 lm

new 348360 ■ Чёрный new
new 348353 ■ Coffee new



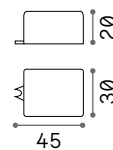
0,210 Kg / 0,0023 m³
LED 1,5W / 130 lm

new 347882 ■ Чёрный new
new 347875 ■ Coffee new



0,230 Kg / 0,0020 m³
LED 1,5W / 130 lm

new 347905 ■ Чёрный new
new 347899 ■ Coffee new



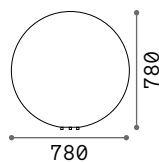
Драйвер
Не включен
Необходимый

276205 new



Doris

Рассеиватель из пластикового материала серого цвета и эффекта гранита. Поставляется в комплекте с штепселем и аксессуаром для заземления.

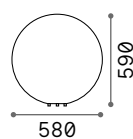


7,600 Kg / 0,5581 m³
E27 max 1x 60W

195506 Белый

4000 K
1020 lm

151991

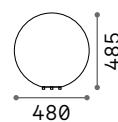


4,050 Kg / 0,2306 m³
E27 max 1x 60W

195490 Белый

4000 K
1020 lm

151991

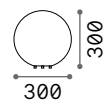


3,000 Kg / 0,1366 m³
E27 max 1x 60W

195483 Белый

4000 K
1020 lm

151991



1,210 Kg / 0,0318 m³
E27 max 1x 60W

214009 Белый

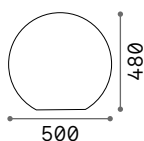
4000 K
1020 lm

151991



Sole

Рассеиватель из пластикового материала опала цвета.
Поставляется в комплекте с штепселем и аксессуаром для заземления.



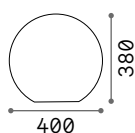
IP44

4,500 Kg / 0,1460 m³
E27 max 1x 60W

191614 Белый

4000 K
1020 lm

151991



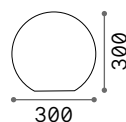
IP44

3,900 Kg / 0,0741 m³
E27 max 1x 60W

191621 Белый

4000 K
1020 lm

151991



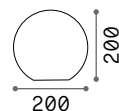
IP44

2,700 Kg / 0,0322 m³
E27 max 1x 60W

191638 Белый

4000 K
1020 lm

151991



IP44

1,200 Kg / 0,0139 m³
E27 max 1x 60W

318820 Белый

4000 K
580 lm

151960

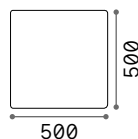


P. 802



Luna

Корпус света-рассеиватель из
пластикового материала опала
цвета. Поставляется в комплекте
с штепселем и аксессуаром для
заземления.



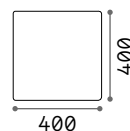
IP44

6,700 Kg / 0,1743 m³
E27 max 1x60W

191607 Белый

4000 K
1020 lm

151991



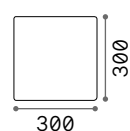
IP44

4,700 Kg / 0,1005 m³
E27 max 1x60W

191584 Белый

4000 K
1020 lm

151991



IP44

2,700 Kg / 0,0356 m³
E27 max 1x60W

191577 Белый

4000 K
1020 lm

151991

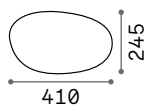


P. 804



Sasso

Рассеиватель из пластикового материала опала цвета.
 Поставляется в комплекте с штепселем и аксессуаром для заземления.

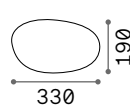


1,500 Kg / 0,0444 m³
E27 max 1x 40W

161778 Белый

4000 K
1020 lm

151991

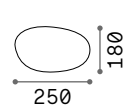


0,900 Kg / 0,0209 m³
E27 max 1x 40W

161761 Белый

4000 K
1020 lm

151991



0,710 Kg / 0,0123 m³
G9 max 1x 15W

161754 Белый

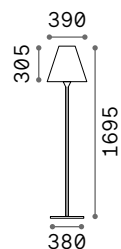
4000 K
530 lm

307879



Itaca

Основа и шест из металла порошковой окраски белого цвета. Рассеиватель конусный из пластикового материала цвета опала. Поставляется в комплекте с штепселем.



IP44

8,840 Kg / 0,1405 m³
E27 max 1x60W

180953 Белый

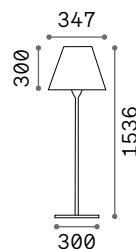
4000 K
1020 lm

151991



Arcadia

Металлические основание и стойка порошковой покраски. Белый рассеиватель из ПММА. Кабель из неопрена с штепсельной вилкой. Покрытие: антрацит.

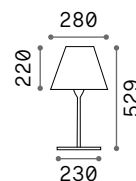


6,500 Kg / 0,0525 m³
E27 max 1x42W

298610 ■ Антраци.

4000 K
1020 lm

151991



2,940 Kg / 0,0247 m³
E27 max 1x42W

298597 ■ Антраци.

4000 K
1020 lm

151991



Agos

Корпус света из литого алюминия порошковой окраски.
 Рассеиватель из прозрачного матового акрилового материала.
 Цвет антрацит, кофейной или чёрного.

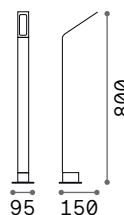
LED Светодиодный источник света
 3000/4000 К, 25.000 часов
 продолжительности службы.



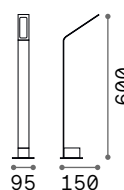
254388

326696

326689



1,100 Kg / 0,0127 m³
 LED 6,5W / 670/730 lm



0,950 Kg / 0,0096 m³
 LED 6,5W / 670/730 lm

- 254319 ■ Антраци. 3000K
- 268422 ■ Антраци. 4000K
- 326733 ■ Чёрный 3000K
- 326757 ■ Чёрный 4000K
- 326726 ■ Coffee 3000K
- 326740 ■ Coffee 4000K

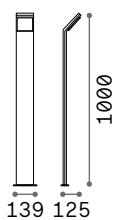
- 254388 ■ Антраци. 3000K
- 268439 ■ Антраци. 4000K
- 326696 ■ Чёрный 3000K
- 326719 ■ Чёрный 4000K
- 326689 ■ Coffee 3000K
- 326702 ■ Coffee 4000K



Style

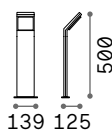
Корпус света из алюминия
порошковой окраски.
Рассеиватель из пластикового
материала опала цвета.
Источник света встроенным LED.
Доступен в антрацит, белого,
кофейной, серого или чёрного.

LED Светодиодный источник света
3000/4000 К, 30.000 часов
продолжительности службы.



IP54

1,680 Kg / 0,0239 m³
LED 8,5W / 950/1050 lm



IP54

1,200 Kg / 0,0122 m³
LED 8,5W / 950/1050 lm

318707 Белый 3000K
322483 Белый 4000K
322384 Серый 3000K
322353 Серый 4000K
246871 Антраци. 3000K

209906 Антраци. 4000K
322230 Чёрный 3000K
322216 Чёрный 4000K
322452 Coffee 3000K
322438 Coffee 4000K

318691 Белый 3000K
322582 Белый 4000K
322551 Серый 3000K
322544 Серый 4000K
322612 Антраци. 3000K

322599 Антраци. 4000K
322537 Чёрный 3000K
322506 Чёрный 4000K
322575 Coffee 3000K
322568 Coffee 4000K



Sirio

Корпус света из алюминия порошковой окраски. Рассеиватель из прозрачного стекла Рухех. Доступен в антрацит, белом, кофейном, сером или чёрном покрытии.



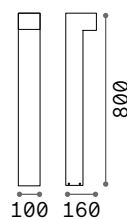
115085

246963

115061

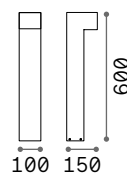
115108

213262



IP44

1,880 Kg / 0,0181 m³
G9 max 2 x 15W



IP44

1,550 Kg / 0,0136 m³
G9 max 2 x 15W

- 115085 Белый
- 246963 Серый
- 115061 Антраци.
- 115108 Чёрный
- 213262 Coffee

- 115092 Белый
- 246970 Серый
- 115078 Антраци.
- 115115 Чёрный
- 213279 Coffee

4000 K
530 lm
307879

4000 K
530 lm
307879

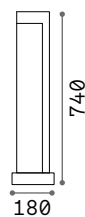


Titano

Корпус света из пористой смолы. База и рассеивательная деталь из металла чёрной матовой краски. Издаёт свет вниз. LED встроенный.



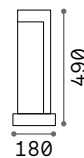
LED Светодиодный источник света 3000/4000 К, 50.000 часов продолжительности службы.



IP55

9,220 Kg / 0,0540 m³
LED 8,5W / 560/580 lm

246987 ■ Гранит 3000K
187327 ■ Гранит 4000K



IP55

6,800 Kg / 0,0377 m³
LED 8,5W / 560/580 lm

246994 ■ Гранит 3000K
157856 ■ Гранит 4000K



Kurt


Основание и корпус светильника из алюминия с порошковым покрытием. Рассеиватель из temperированного прозрачного стекла. Излучение света вниз. Цвета: антрацит, белый, кофейный или чёрный.

LED Светодиодный источник света 3000/4000 К, 30.000 часов продолжительности службы.



IP54

1,930 Kg / 0,0060 m³
LED 11W / 1150/1200 lm



306841 Белый 3000K
294049 Белый 4000K
306834 Антраци. 3000K
294025 Антраци. 4000K

306872 Чёрный 3000K
293172 Чёрный 4000K
306858 Coffee 3000K
294001 Coffee 4000K



Tesla

Корпус света из алюминия порошковой окраски. Рассеиватель с экраном из пластикового материала. Издаёт свет вниз. Доступен в антрацит, белом, кофейном или чёрном покрытии.



IP44

IP44

3,000 Kg / 0,0379 m³
G9 max 4 x 15W

2,560 Kg / 0,0273 m³
G9 max 4 x 15W

153179 Белый
153162 Антраци.
316055 Чёрный
326924 Coffee

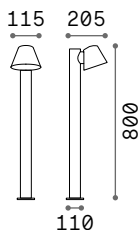
153209 Белый
153193 Антраци.
326917 Чёрный
316048 Coffee

4000 K
530 lm
307879

4000 K
530 lm
307879


Gas

Корпус света из литого алюминия порошковой окраски. Рассеиватель из прозрачного закалённого стекла пескоструйной обработки. Доступен в антрацит, белом, кофейном, сером или чёрном покрытии.



1,790 Kg / 0,0216 m³
GU10 max 1x35W

139470 ■ Антраци.
322421 ■ Чёрный
213101 ■ Coffee



253497



P. 823



Hub

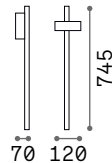
Основа, шест и корпус света из алюминия порошковой окраски. Ориентируемый рассеиватель с экраном из tempered стекла. Поставляется в комплекте с аксессуаром для заземления. Доступный в покрытии антрацит.

LED Светодиодный источник света
3000 K, 30.000 часов
продолжительности службы.



0,850 Kg / 0,0057 m³
LED 4,5W / 390 lm

251257 ■ Антраци.



0,720 Kg / 0,0083 m³
LED 4,5W / 390 lm

251226 ■ Антраци.



Основа
Не включен
Аксессуары

251295 ■ Антраци.





Tifone

Основание и арматура из литого алюминия порошковой окраски цвета антрацит. Рассеиватель из прозрачного tempered стекла. Издаёт свет вниз.

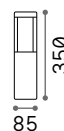
LED Светодиодный источник света
3000 K, 20.000 часов
продолжительности службы.



IP65

1,250 Kg / 0,0054 m³
LED 8,5W / 710 Lm

250953 ■ Антраци.



IP65

1,010 Kg / 0,0029 m³
LED 8,5W / 710 Lm

250977 ■ Антраци.

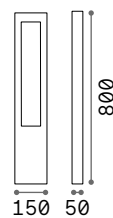


Vega

Корпус света из алюминия матовой порошковой окраски. Рассеиватель из прозрачного терпированного стекла. Доступен в антрацит, белом, кофейном, сером или чёрном покрытии.



136035 136042 136028 136059 213361



IP44

1,150 Kg / 0,0092 m³
G9 max 1x 15W

- 136035 Белый
- 136042 Серый
- 136028 Антраци.
- 136059 Чёрный
- 213361 Coffee

4000 K
530 lm
307879



Jedi

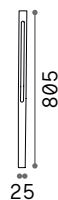
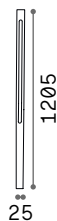
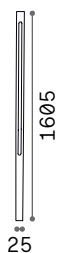
Основа и корпус света из алюминия порошковой окраски. Рассеиватель из глянцевого опалового поликарбоната. Покрытие антрацитовое или черное.

LED Светодиодный источник света 3000 К, 30.000 часов продолжительности службы.



306803

293202



1,280 Kg / 0,0065 m³
LED 25W / 2600 Lm

1,030 Kg / 0,0150 m³
LED 19W / 2050 Lm

0,760 Kg / 0,0036 m³
LED 12W / 1250 Lm

Основа
Не включен
Аксессуары

306803 ■ Антраци.
293202 ■ Чёрный

306797 ■ Антраци.
293196 ■ Чёрный

306780 ■ Антраци.
293189 ■ Чёрный

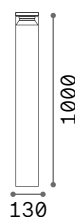

308227 ■ Антраци.
308234 ■ Чёрный



Boeing new

Корпус света из литого алюминия порошковой покраски. Рассеиватель состоит из внешней защиты из прозрачного дымчатого поликарбоната и внутреннего элемента из матового опалового акрила, который направляет свет вниз. Цвета: антрацит, кофейный, чёрный.

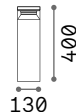
LED Светодиодный источник света 3000 K, 50.000 часов продолжительности службы.



4,000 Kg / 0,0232 m³
LED 14W / 1200 lm



3,100 Kg / 0,0164 m³
LED 14W / 1200 lm



2,200 Kg / 0,0097 m³
LED 14W / 1200 lm



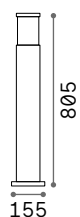
1,350 Kg / 0,0041 m³
LED 14W / 1200 lm

- | | | | | | | | | | | | |
|--------|------------|--------------------|--------|------------|--------------------|--------|------------|--------------------|--------|------------|--------------------|
| 327266 | ■ Антраци. | <small>new</small> | 327259 | ■ Антраци. | <small>new</small> | 327242 | ■ Антраци. | <small>new</small> | 346656 | ■ Антраци. | <small>new</small> |
| 346731 | ■ Чёрный | <small>new</small> | 346717 | ■ Чёрный | <small>new</small> | 346694 | ■ Чёрный | <small>new</small> | 346670 | ■ Чёрный | <small>new</small> |
| 346724 | ■ Coffee | <small>new</small> | 346700 | ■ Coffee | <small>new</small> | 346687 | ■ Coffee | <small>new</small> | 346663 | ■ Coffee | <small>new</small> |



Tronco

Корпус света из алюминия
покрыт краской цвета антрацит,
белого, кофейного, серого или
чёрного. Рассеиватель из стекла
Ругех внутренними элементами
из алюминия.

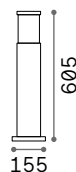


IP65

2,490 Kg / 0,0254 m³
E27 max 1x 42W

109138 Белый
026961 Серый
026992 Антраци.
004723 Чёрный
163741 Coffee

4000 K
490 lm
153957

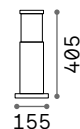


IP65

1,970 Kg / 0,0193 m³
E27 max 1x 42W

109145 Белый
026954 Серый
026985 Антраци.
004730 Чёрный
163758 Coffee

4000 K
490 lm
153957



IP65

0,590 Kg / 0,0135 m³
E27 max 1x 42W

248264 Белый
248288 Серый
248257 Антраци.
248295 Чёрный
248271 Coffee

4000 K
490 lm
153957

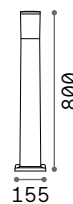


Atena

Корпус света и рассеиватель из высокоэффективной смолы: коррозионноустойчивый, цвета защищены от ультрафиолетового света, устойчивый к перепадам температур от -60° до $+90^{\circ}$.

LED

Лампочки LED E27 8W Goccia включены. Регулируемая коррелированная цветовая температура CCT: 2700 K, 4000 K, 6500 K.



1,070 Kg / 0,0220 m³
E27 max 1x23W

198644 Белый
198637 Серый
198620 Чёрный

4000 K
1020 lm

151991



Edo Outdoor

Арматура из литого алюминия порошковой окраски в цвете антрацит, белом или кофейном. Рассеиватель из белого поликарбоната.



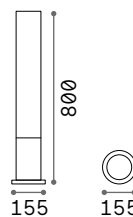
142999



135762



213071

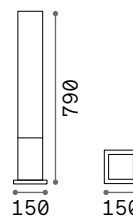


IP44

1,600 Kg / 0,0240 m³
GX53 max 1x15W

135755 Белый
138510 Антраци.
213071 Coffee

4000 K
1000 lm
154008



IP44

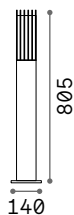
2,670 Kg / 0,0269 m³
GX53 max 1x15W

142999 Белый
135762 Антраци.
213088 Coffee

4000 K
1000 lm
154008

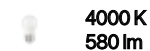
Marte

Корпус света из алюминия порошковой окраски цвета антрацит. Рассеиватель белый из акрилового материала.



2,500 Kg / 0,0193 m³
E27 max 1x 25W

092225 ■ Антраци.

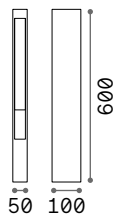


151960



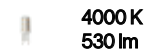
Mercurio

Корпус света из алюминия порошковой окраски цвета антрацит. Рассеиватель из прозрачного стекла Pyrex.



1,540 Kg / 0,0057 m³
G9 max 1x 15W

114347 ■ Антраци.

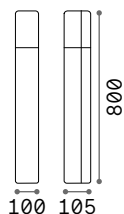


307879




Pulsar

Корпус света из литого алюминия порошковой покраски. Матовый опаловый рассеиватель из поликарбоната. Цвета: антрацит или кофейный.



1,900 Kg / 0,0120 m³
E27 max 1x 42W

135908 ■ Антраци.
246888 ■ Coffee

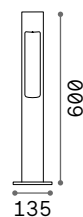


151960



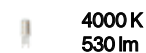
Acqua

Корпус света из выточенного алюминия окрашенного матовой краской, доступен в антраците и кофейной отделке. Рассеиватель из tempered glass.



1,500 Kg / 0,0164 m³
G9 max 1x 15W

135205 ■ Антраци.
246918 ■ Coffee



307879

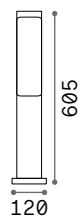




Etere

Корпус света из литого алюминия порошковой покраски. Матовый опаловый рассеиватель из поликарбоната. Цвета: антрацит, кофейный или чёрный.

LED Светодиодный источник света
3000/4000 К, 25.000 часов
продолжительности службы.



IP44

1,100 Kg / 0,0103 m³
LED 9,5W / 1000/1100 lm

246932	■ Антраци.	3000K
172439	■ Антраци.	4000K
322261	■ Чёрный	3000K
322278	■ Чёрный	4000K
269160	■ Coffee	3000K
246956	■ Coffee	4000K





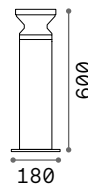
Torre

Корпус света из выточенного алюминия порошковой окраски антрацит, белого, кофейной, серого или чёрного. Рассеиватель из пластикового материала опала цвета.



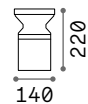
IP65

2,600 Kg / 0,0307 m³
E27 max 1x 15W



IP65

2,100 Kg / 0,0224 m³
E27 max 1x 15W



IP44

0,870 Kg / 0,0054 m³
E27 max 1x 15W



321950

158891

186979

321981

321851 Серый
321882 Антраци.
321639 Чёрный
321868 Coffee

321905 Серый
162492 Антраци.
186955 Чёрный
321929 Coffee

321950 Серый
158891 Антраци.
186979 Чёрный
321981 Coffee

4000 K
580 lm

151960

4000 K
580 lm

151960

4000 K
580 lm

151960



Cosmo

Корпус света из высокоэффективной смолы: коррозионностойкий, цвета защищены от ультрафиолетового света, устойчивый к перепадам температур от -60° до $+90^{\circ}$. Рассеиватель из органического стекла анти-пожелтение.

LED

Лампочки LED GX53 10W включены. Регулируемая коррелированная цветовая температура CCT: 3000 K, 4000 K, 6500 K.



187877

187884


187891



IP55

2,150 Kg / 0,0220 m³
GX53 max 1x10W

187877 Белый
187884 Серый
187891 Чёрный

 4000 K
1000 lm
154008




P. 806 P. 806 P. 856

Clio

Модульный артикул с арматурой из экструзионного и выточенного алюминия порошковой окраски цвета антрацит, белого, серого, чёрного и кофейном. Рассеиватель из матового белого пластикового материала.

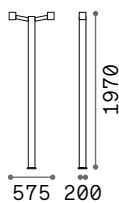


IP44

1,360 Kg / 0,0087 m³
E27 max 1x 42W

249469 Белый
249476 Серый
249452 Антраци.
249483 Чёрный
328829 Coffee

4000 K
580 lm
151960

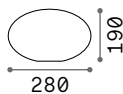


IP44

7,250 Kg / 0,0384 m³
E27 max 2x 42W

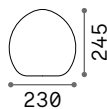
249506 Белый
249513 Серый
249490 Антраци.
249520 Чёрный
328836 Coffee

4000 K
580 lm
151960



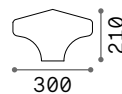
0,540 Kg / 0,0171 m³

145068 Белый



0,520 Kg / 0,0144 m³

116716 Белый



0,610 Kg / 0,0231 m³

145020 Белый



Cima

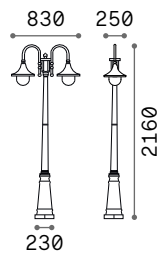
Корпус света полностью из литого алюминия. Доступен в антрацит, кофейной или чёрно-золотой отделке. Рассеиватель из прозрачного акрилового материала.



246833

024097

246840



IP43

3,340 Kg / 0,1467 m³
E27 max 2 x 52W

246833 ■ Антрацит.
024097 ■ Чёрный
246840 ■ Coffee

4000 K
980 lm

153964



P. 857



Dafne

Корпус света из высокоэффективной смолы: коррозионностойкий, цвета защищены от ультрафиолетового света, устойчивый к перепадам температур от -60° до $+90^{\circ}$. Рассеиватель из органического стекла анти-пожелтение.



120454



101514



2,500 Kg / 0,0446 m³
E27 max 1x 23W

120454 ■ Белый
101514 ■ Чёрный

4000 K
980 lm

153964

LED

Лампочки LED E27 8W Goccia включены. Регулируемая коррелированная цветовая температура CCT: 2700 K, 4000 K, 6500 K.



P. 857













Пржекторы

Наружные

Оглавление в алфавитном порядке

Elio	926
Inside	927
Koala	920
Litio	926
O-Zone	916
Sirio	924
Starlight	918
Terra	925
Thor	914
Ulex	922

Оглавление по типологии

 new	 new	 new
Thor 914	O-zone 916	Starlight 918
 new		
Koala 920	Ulex 922	Sirio 924
		
Terra 925	Elio 926	Litio 926
		
Inside 927		

Thor

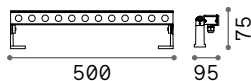
Поворотный линейный прожектор для поверхностного монтажа с эффектом падающего света. Корпус из литого алюминия, стеклянный рассеиватель, питание 24 VDC, степень защиты IP65, ударопрочность IK06. Технология SMD LED; CCT 3000 K, CRI ≥ 90, SDCM ≤ 3; срок службы светодиодов 50 000 ч L70B50. Опционально поставляется с антибликовым козырьком.

PRO

Высокотехнологичное изделие из высококачественных материалов, предназначенный для профессионального использования.

Источник	LED SMD	CRI	≥90
Мощность	20W / 40W	Длительность	50.000 h
Драйвер включен	No	LED	
Драйверы доступны	On/Off	Класса изоляции	III
MacAdam	SDCM 3	IP	65
CCT	3000 K	Материал	Алюминий

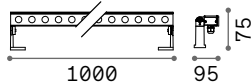
LED SMD OSRAM Драйвер не включен



Мощнос.	Угол	Lumen	CCT	Отделка	Код
20W	28°	1600 lm	3000 K	Антраците ■	261331

1,490 Kg/0,0057 m³
Длина проводов 500 mm

LED SMD OSRAM Драйвер не включен



Мощнос.	Угол	Lumen	CCT	Отделка	Код
40W	28°	2300 lm	3000 K	Антраците ■	261355

2,460 Kg/0,0108 m³
Длина проводов 500 mm

OPTIONAL Не включен



	Отделка	Код
Аксессуар для заземления	18W Антраците ■	261362
	40W Антраците ■	261379

ON/OFF DRIVER Не включен/Необходимый

Мощнос.	Output	Размер	Код
40W	24 Vdc	171 x 37 x 61 mm	272108
100W	24 Vdc	220 x 39 x 68 mm	226200
185W	24 Vdc	220 x 39 x 68 mm	226217



P. 932





O-zone new

Корпус света из литого алюминия порошковой покраски. Поворотный рассеиватель с темперируемым прозрачным стеклом. Цвета: чёрный.

LED Светодиодный источник света 3000 K, 50.000 часов продолжительности службы.



325019

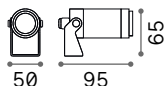
<p>1,250 Kg / 0,0060 m³ LED 19W / 1700 lm</p>	<p>0,800 Kg / 0,0060 m³ LED 13W / 1150 lm</p>	<p>0,090 Kg / 0,0012 m³</p>
<p>337531 ■ Чёрный <small>new</small></p>	<p>325019 ■ Чёрный <small>new</small></p>	<p>345673 ■ Чёрный <small>new</small></p>

Starlight

Ориентируемый прожектор из алюминия с потолочным креплением или с креплением с кольшком; анодированная поверхность порошковой окраски тёмно-серого; встроенный LED энергоэффективности высокой цветопередачи; доступный с температурой цвета 3000К и 4000К; срок службы светодиода 50.000 часов. Светозащитный козырек по желанию.

PRO

Высокотехнологичное изделие из высококачественных материалов, предназначенный для профессионального использования.

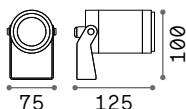


0,280 Kg/0,0005 m³

Источник	LED COB	CRI	≥90
Мощность	5,5W / 10W	Длительность	50.000 h
Драйвер	No	LED	
включен		Класса	III
Драйверы	On/Off	изоляции	
доступны		IP	68
MacAdam	SDCM 3	Материал	Алюминий
CCT	3000 K / 4000 K		

LED COB BRIDGELUX Драйвер не включен

Мощнос.	Угол	Lumen	CCT	Отделка	Код
5,5 W	30°	500 lm	3000 K	Тёмн.-сер.	■ 248394
		600 lm	4000 K	Тёмн.-сер.	■ 245041



0,950 Kg/0,0014 m³

LED COB BRIDGELUX Драйвер не включен

Мощнос.	Угол	Lumen	CCT	Отделка	Код
10 W	30°	930 lm	3000 K	Тёмн.-сер.	■ 248387
		1000 lm	4000 K	Тёмн.-сер.	■ 245072

OPTIONAL Не включен




	Отделка	Код
Аксессуар для заземления	5,5W Тёмн.-сер.	■ 245096
	10W Тёмн.-сер.	■ 245102
Козырёк	Тёмн.-сер.	■ 245089

ON/OFF DRIVER Не включен/Необходимый

Мощнос.	Output	Размер	Код
20 W	24 Vdc	118 x 26 x 35 mm	226187
40 W	24 Vdc	148 x 30 x 40 mm	226194
100 W	24 Vdc	220 x 39 x 68 mm	226200
185 W	24 Vdc	220 x 39 x 68 mm	226217





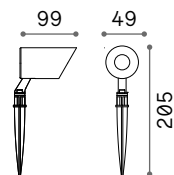
331355 / 345666

349596

Koala **new**

Поворотный корпус света из литого алюминия порошковой покраски. Рассеиватель из темперированного прозрачного стекла. Доступен с основанием для настенного и напольного монтажа или с ремешком для крепления к деревьям или столбам. Цвета: чёрный.

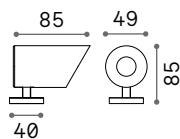
LED Светодиодный источник света
3000 K, 35.000 часов
продолжительности службы.



■ IP65

0,600 Kg / 0,0014 m³
LED 7W / 570 lm

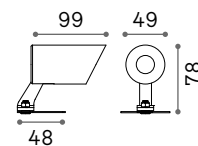
331386 ■ Чёрный new



■ IP65

0,600 Kg / 0,0014 m³
LED 7W / 570 lm

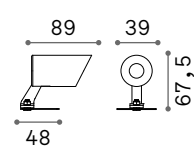
349596 ■ Чёрный new



■ IP65

0,640 Kg / 0,0014 m³
LED 7W / 570 lm

345666 ■ Чёрный new



■ IP65

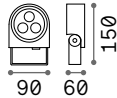
0,520 Kg / 0,0014 m³
LED 3W / 300 lm

331355 ■ Чёрный new

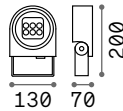
Ulex

Ориентируемый прожектор для установки на поверхность, он подходит для общего освещения или освещения акцентирования для улицы. Корпус из литого алюминия, рассеиватель из прозрачного стекла. Источник света с встроенным LED, доступный в двух мощностях. Степень защиты IP65, сопротивление удару IK06, температура цвета 3000К; срок службы светодиода 50.000 часов. Доступный по желанию с базой проводки, аксессуаром для заземления или светозащитным козырьком.

PRO Высокотехнологичное изделие из высококачественных материалов, предназначенный для профессионального использования.



0,660 Kg/0,0025 m³
Длина проводов 2000 mm



1,190 Kg/0,0042 m³
Длина проводов 2000 mm

Источник	LED SMD	CRI	≥90
Мощность	8,5W / 15W	Длительность	50.000 h
Драйвер включен	On/Off	LED	
Драйверы доступны	No	Класса изоляции	I
CCT	3000 K	IP	65
		Материал	Алюминий

LED SMD OSRAM Драйвер ON/OFF включ.

Мощнос.	Угол	Lumen	CCT	Отделка	Код
8,5W	30°	600 lm	3000 K	Антраците ■	261287

LED SMD OSRAM Драйвер ON/OFF включ.

Мощнос.	Угол	Lumen	CCT	Отделка	Код
15W	30°	1200 lm	3000 K	Антраците ■	261294

OPTIONAL Не включен



Вох	Мощность	Отделка	Код
	8,5W	Антраците ■	268156
	15W	Антраците ■	268187



Козырёк	Мощность	Отделка	Код
	8,5W	Антраците ■	268163
	15W	Антраците ■	268194



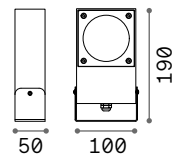
Аксессуар для заземления	Мощность	Отделка	Код
	8,5W	Антраците ■	268170
	15W	Антраците ■	268200






Sirio new

Поворотный корпус света из литого алюминия порошковой покраски. Рассеиватель из прозрачного терпированного стекла. Источник света GX53. Цвета: антрацит, белый, кофейный, серый или чёрный.



IP65

1,070 Kg / 0,0021 m³
GX53 max 1x9W



345628

345635

345642

345659

318233



P. 841



P. 886

4000 K
1000 lm
154008



Terra

Арматура из литого окрашенного алюминия. Корпус света регулируемый. Рассеиватель из прозрачного стекла Pyrex.



106205



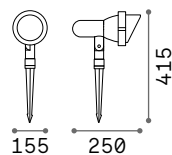
033037



163727



046211

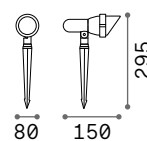


IP65

1,230 Kg / 0,0086 m³
E27 max 1x42W

033044 ■ Антраци.
321622 ■ Coffee

4000 K
580 lm
151960



IP65

0,520 Kg / 0,0038 m³
GU10 max 1x28W

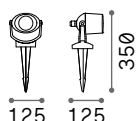
106205 ■ Белый
033037 ■ Антраци.
046211 ■ Чёрный
163727 ■ Coffee

4000 K
430 lm
253497

Elio

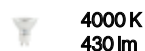
Корпус света и рассеиватель из высокоэффективной смолы: коррозионностойкий как от атмосферных факторов, так и химических элементов, цвета защищены от ультрафиолетового света, устойчивый к перепадам температур от -60° до +90°. Рассеиватель ориентируемый.

LED Лампочки LED GU10 3,5W включены. Регулируемая коррелированная цветовая температура CCT: 2700 K, 4000 K.



0,360 Kg / 0,0027 m³
GU10 max 1x6W

120218 Белый
120201 Чёрный



253497




P. 820



120218

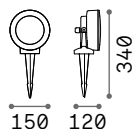
120201



Litio

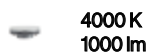
Корпус света и рассеиватель из высокоэффективной смолы: коррозионностойкий как от атмосферных факторов, так и химических элементов, цвета защищены от ультрафиолетового света, устойчивый к перепадам температур от -60° до +90° C. Рассеиватель ориентируемый.

LED Лампочки LED GX53 10W включены. Регулируемая коррелированная цветовая температура CCT: 3000 K, 4000 K, 6500 K.



0,730 Kg / 0,0044 m³
GX53 max 1x10W

145310 Белый
145334 Серый
145358 Чёрный



154008



P. 821



145310

145334

145358



Inside

Арматура из литого алюминия
порошковой окраски с антрацит,
кофейным или серым покрытием.
Корпус света регулируемый.
Рассеиватель из прозрачного
стекла Ругех. Снабжен штырем
для земли.

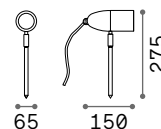
115412



115429



247045



IP54

0,370 Kg / 0,0015 m³
G9 max 1x 15W

115412 ■ Антраци.
115429 ■ Чёрный
247045 ■ Coffee

4000 K
530 lm

307879
























Встраиваемые

Наружные

Оглавление в алфавитном порядке

Bit	930
Floor	933
Gravity	937
Indio	931
Landing	938
Park	936
Rocket	941
Rocket-Mini	940
Rocket-Ultramini	941
Taurus	934
Thor	932
Way	939
Wire	930

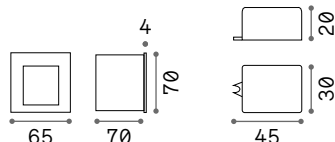
Оглавление по типологии

			 <small>new</small>
Bit 930	Wire 930	Indio 931	Thor 932
			
Floor 933	Taurus 934	Park Round 936	Park Square 936
			
Gravity Round 937	Gravity Square 937	Landing 938	Way 939
			
Way 939	Way 939	Rocket Mini 940	Rocket Mini 940
			 <small>new</small>
Rocket Mini 940	Rocket 941	Rocket 941	Rocket Ultramini 941
 <small>new</small>			
Rocket Ultramini 941			

Bit

Встраиваемый корпус света из литого алюминия порошковой окраски. Рассеиватель из прозрачного терпированного стекла. Доступен в антрацит или белом покрытии.

LED Светодиодный источник света
3000 К, 35.000 часов
продолжительности службы.



IP65

0,300 Kg / 0,0006 m³
LED 3W / 450 lm

Драйвер
Не включен
Необходимый

269023 Белый
269009 Антраци.

276205



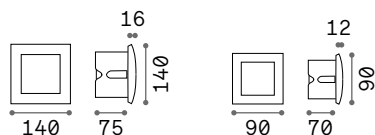
269023

269009

Wire

Встраиваемый корпус света из литого алюминия порошковой окраски. Рассеиватель из прозрачного терпированного стекла. Доступен в антрацит или белом покрытии.

LED Светодиодный источник света
3000 К, 20.000 часов
продолжительности службы.



IP65

0,460 Kg / 0,0018 m³
LED 4W / 180 lm

IP65

0,220 Kg / 0,0009 m³
LED 1,5W / 90 lm

268989 Белый
255514 Антраци.

268996 Белый
255521 Антраци.



268996

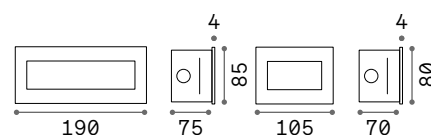
255521



Indio

Встраиваемый корпус света из литого алюминия порошковой окраски. Рассеиватель из белого tempered и трафаретной печати стекла.

LED Светодиодный источник света
3000 K, 35.000 часов
продолжительности службы.



IP65

1,090 Kg / 0,0023 m³
LED 8W / 920 lm

255804 Белый

IP65

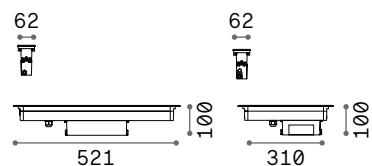
0,540 Kg / 0,0011 m³
LED 5W / 420 lm

255781 Белый



Thor **new**

Линейный прожектор для встраивания в пол. Корпус из литого алюминия, кольцо из нержавеющей стали 316L, стеклянный рассеиватель, степень защиты IP67, ударопрочность IK08, монтажная коробка в комплекте. Оптический блок регулируется на $\pm 20^\circ$ для асимметричного светового эффекта. Технология SMD LED: CCT 3000 K, CRI ≥ 90 , SDCM ≤ 3 ; срок службы светодиодов 50 000 ч L70B50.



IP67

3,100 Kg / 0,0115 m³
LED 19W / 1800 lm

IP67

2,000 Kg / 0,0075 m³
LED 10W / 900 lm

351285  Стальной **new** **351278**  Стальной **new**

LED

Светодиодный источник света
3000 K, 50.000 часов
продолжительности службы.



P. 914

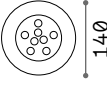
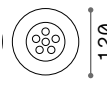

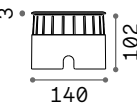
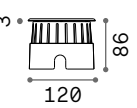
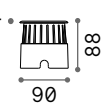


Floor

Наружный встраиваемый артикул из литого алюминия с круглой шайбой, доступный в трёх размерах, подходит для заземления и установления на пол. Краска из анодированного алюминия с рассеивателем из светлого темперированного стекла. Встроенные LED охлаждены пассивно с оптикой 30°; доступный в температуре цвета 3000K и CRI ≥ 80; степень защиты IP 67; IK10.

LED

Светодиодный источник света
3000 K, 25.000 часов
продолжительности службы.

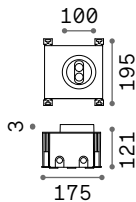
		
		
IP67	IP67	IP67
0,960 Kg / 0,0049 m³ LED 12W / 1340 Lm	0,640 Kg / 0,0015 m³ LED 6W / 670 Lm	0,390 Kg / 0,0010 m³ LED 3,5W / 330 Lm
255682 ■ Стальной	255668 ■ Стальной	255651 ■ Стальной

Taurus

Встраиваемый прожектор для напольной, настенной или потолочной установки. Корпус из литого алюминия, корпус из нержавеющей стали 316L, стеклянный рассеиватель, проходимость (IP67, IK10), монтажная коробка в комплекте. Световые модули индивидуально поворачиваются на +/- 30° с помощью внешнего стержня для сужения или направления светового луча. Технология SMD LED; CCT 3000 K, CRI ≥ 90, SDCM ≤ 3; срок службы светодиода 50 000 ч L70B50.

Источник	LED SMD	CRI	≥90
Мощность	6W / 21W	Длительность	50.000 h
Драйвер включен	On/Off	LED	
Драйверы доступны	No	Класса изоляции	I
CCT	3000 K	IP	67
		Материал	Алюминий

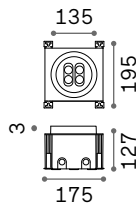
S316 Артикул из нержавеющей стали 316.



1,460 Kg/0,0129 м³

LED SMD OSRAM Драйвер ON/OFF включ.

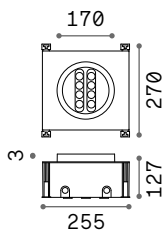
Мощнос.	Lumen	CCT	Отделка	Код
6W	400 lm	3000 K	Стальной	277004



1,980 Kg/0,0071 м³

LED SMD OSRAM Драйвер ON/OFF включ.

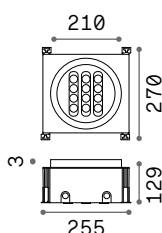
Мощнос.	Lumen	CCT	Отделка	Код
11W	790 lm	3000 K	Стальной	277011



3,250 Kg/0,0133 м³

LED SMD OSRAM Драйвер ON/OFF включ.

Мощнос.	Lumen	CCT	Отделка	Код
12W	1200 lm	3000 K	Стальной	277028



3,500 Kg/0,0242 м³

LED SMD OSRAM Драйвер ON/OFF включ.

Мощнос.	Lumen	CCT	Отделка	Код
20W	1800 lm	3000 K	Стальной	277035






Park

Встраиваемый спот вровень.
 Внешний корпус света из материала ПВХ. Параболический отражатель из алюминия. Рамка фиксирующая стекло из стали.
 Стекло прозрачное.

1,210 Kg / 0,0066 m³ E27 max 1x28W	0,580 Kg / 0,0032 m³ GU10 max 1x20W	0,900 Kg / 0,0032 m³ G9 max 1x15W
032825 Стальной	032832 Стальной	117881 Стальной
4000 K 980 lm	4000 K 430 lm	4000 K 530 lm
153964	253497	307879



Gravity

Корпус света и рассеиватель из высокоэффективной смолы: коррозионноустойчивый как от атмосферных факторов, так и химических элементов, цвета защищены от ультрафиолетового света, устойчивый к перепадам температур от -60°C до + 90°C. Выдерживает до 5000 кг.

LED

Лампочки LED GU10 3,5W и LED GX53 10W включены. Регулируемая коррелированная цветовая температура CCT.

145	85	145	85
0,670 Kg / 0,0043 m³ GX53 max 1x 10W	0,270 Kg / 0,0019 m³ GU10 max 1x 6W	0,700 Kg / 0,0043 m³ GX53 max 1x 10W	0,270 Kg / 0,0019 m³ GU10 max 1x 6W
120324 ■ Чёрный	120249 ■ Чёрный	120386 ■ Чёрный	120317 ■ Чёрный
4000 K 1000 lm	4000 K 430 lm	4000 K 1000 lm	4000 K 430 lm
154008	253497	154008	253497



Landing

Корпус света и рассеиватель из высокоэффективной смолы: коррозионноустойчивый как от атмосферных факторов, так и химических элементов, цвета защищены от ультрафиолетового света, устойчивый к перепадам температур от -60°C до +90°C. Выдерживает до 5000 кг.

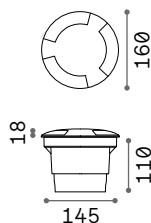
LED Лампочки LED GU10 3,5W и LED GX53 10W включены. Регулируемая коррелированная цветовая температура CCT.



120362



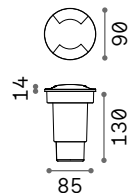
120287



18
145
IP67
0,740 Kg / 0,0043 m³
GX53 max 1x 10W

120362 ■ Чёрный


4000 K
1000 lm
154008



14
90
130
85
IP67
0,260 Kg / 0,0020 m³
GU10 max 1x 6W

120287 ■ Чёрный

4000 K
430 lm
253497

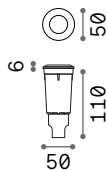


Way

Проходимый встраиваемый артикул. Корпус света и рассеиватель из высокоэффективной смолы: коррозионностойкий, цвета защищены от ультрафиолетового света, устойчивый к перепадам температур от -60° до $+90^{\circ}$ C. Цвет: чёрный.

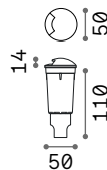


Лампочки LED G9 2W 3000/4000 K включены. Код **270104/270111**



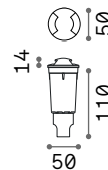
0,100 Kg / 0,0007 m³
G9 max 1x1,7W

269726 ■ ч 3000K
269733 ■ ч 4000K



0,080 Kg / 0,0007 m³
G9 max 1x1,7W

269504 ■ ч 3000K
269696 ■ ч 4000K



0,080 Kg / 0,0007 m³
G9 max 1x1,7W

269702 ■ ч 3000K
269719 ■ ч 4000K



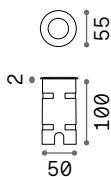
Rocket Mini

Рассеиватель из
темперированного стекла.
Проходимый. Источник света
встроенным LED. Отсутствие
винтов на виду. Доступный в
версиях с 1, 2 светами на уровне
пола или с единственным
центральным светом.

LED Светодиодный источник света
4000 K, 50.000 часов
продолжительности службы.

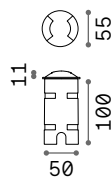
IP68 Степень защиты IP68.

S316 Артикул из нержавеющей стали
316.



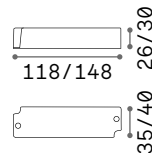
IP68

0,280 Kg / 0,0008 m³
LED 2W / 200 lm



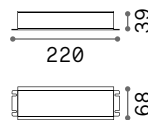
IP68

0,330 Kg / 0,0008 m³
LED 2W / 200 lm



Драйвер
Не включен
Необходимый

226187 20W
226194 40W



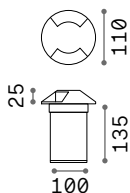
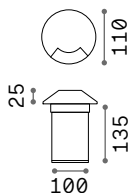
Драйвер
Не включен
Необходимый

226200 100W
226217 185W

Rocket

Встраиваемый проходимый светильник. Корпус света из почищенной стали. Рассеиватель из терпированного стекла.

LED Светодиодный источник света
3000/4000 К, 30.000 часов
продолжительности службы.



0,560 Kg / 0,0034 m³
LED 3W / 260/280 lm

0,560 Kg / 0,0034 m³
LED 3W / 260/280 lm

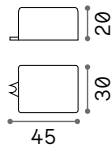
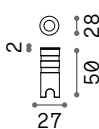
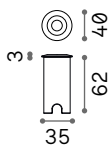
247144 ■ Стальной **3000K** **247151** ■ Стальной **3000K**
122014 ■ Стальной **4000K** **122021** ■ Стальной **4000K**



Rocket Ultramini ^{new}

Корпус света из алюминия.
Рассеиватель из
терпированного прозрачного
стекла. Цвет: шлифованная
сталь.

LED Светодиодный источник света
3000 К, 35.000 часов
продолжительности службы.



0,210 Kg / 0,0006 m³
LED 2,5W / 150 lm

0,210 Kg / 0,0006 m³
LED 1,3W / 80 lm

Драйвер
Не включен
Необходимый

325156 ■ Стальной ^{new} **325132** ■ Стальной ^{new} **276205** **1W**
325163 **2.4W** ^{new}






Лампочки* и аксессуары




* На указанную цену лампочек невозможно применить дополнительные предложения.


Лампочки E14




Lamp socket	Power	Flux	CCT	CRI	Dimmable	Life	Min Qty.	Code
E14	4 W	480 lm	3000 K	80		25.000 h	10	101200
E14	4 W	380 lm	3000 K	80	TRIAC	15.000 h	10	188935
E14	4 W	520 lm	4000 K	80		25.000 h	10	153926
E14	4 W	420 lm	3000 K	90		25.000 h	10	271620




E14	4 W	300 lm	2200 K	80		15.000 h	10	151656
-----	-----	--------	--------	----	--	----------	----	--------



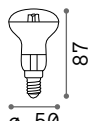
E14	4 W	420 lm	3000 K	80		25.000 h	10	101217
E14	3,7 W	340 lm	3000 K	80	TRIAC	25.000 h	10	289229
E14	4 W	470 lm	4000 K	80		25.000 h	10	253411
E14	4 W	340 lm	3000 K	90		25.000 h	10	289212



E14	6 W	550 lm	3000 K	80		25.000 h	10	151731
E14	6 W	580 lm	4000 K	80		25.000 h	10	151946

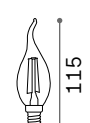


E14	3,5 W	370 lm	3000 K	80		25.000 h	10	101262
-----	-------	--------	--------	----	--	----------	----	--------

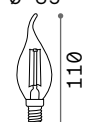


E14	4 W	300 lm	3000 K	80		25.000 h	10	101255
-----	-----	--------	--------	----	--	----------	----	--------

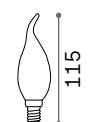
Lamp socket	Power	Flux	CCT	CRI	Dimmable	Life	Min Qty.	Code
-------------	-------	------	-----	-----	----------	------	----------	------



E14	4 W	430 lm	3000 K	80		25.000 h	10	101248
E14	4 W	420 lm	3000 K	80	TRIAC	15.000 h	10	188911
E14	4 W	460 lm	4000 K	80		25.000 h	10	153940




E14	4 W	400 lm	2200 K	80		15.000 h	10	151663
-----	-----	--------	--------	----	--	----------	----	--------




E14	4 W	380 lm	3000 K	80		25.000 h	10	151793
-----	-----	--------	--------	----	--	----------	----	--------

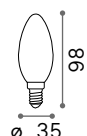
Лампочки E14



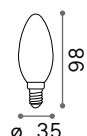
Lamp socket	Power	Flux	CCT	CRI	Dimmable	Life	Min Qty.	Code
E14	4W	450 lm	2700 K	80		25.000 h	10	270944
E14	4W	470 lm	3000 K	80		25.000 h	10	101224
E14	4W	430 lm	3000 K	90		25.000 h	10	271644
E14	3,7W	320 lm	3000 K	80	TRIAC	15.000 h	10	188928
E14	4W	490 lm	4000 K	80		25.000 h	10	153933



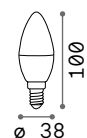
E14	4W	370 lm	2200 K	80		15.000 h	10	151649
-----	----	--------	--------	----	--	----------	----	--------



E14	4W	370 lm	3000 K	80		25.000 h	10	101231
-----	----	--------	--------	----	--	----------	----	--------



E14	4W	430 lm	3000 K	80		15.000 h	10	326610
-----	----	--------	--------	----	--	----------	----	--------



E14	6W	540 lm	3000 K	80		25.000 h	10	151748
E14	6W	560 lm	4000 K	80		25.000 h	10	151953



Plastic 151731



Glass 101217



Glass 151793





















Plastic 151748






Glass satin 326610

Лампочки E27

		Lamp socket	Power	Flux	CCT	CRI	Dimmable	Life	Min Qty.	Code	
		E27	4 W	490 lm	2700 K	80		25.000 h	10	271637	
		E27	4 W	430 lm	3000 K	80		25.000 h	10	101279	
		E27	3,9 W	340 lm	3000 K	80	TRIAC	15.000 h	10	188942	
		E27	4 W	490 lm	4000 K	80		25.000 h	10	153957	
		E27	4 W	380 lm	2200 K	80		15.000 h	10	151861	
		E27	4 W	340 lm	3000 K	80		25.000 h	10	101286	
		E27	6 W	550 lm	3000 K	80		25.000 h	10	151755	
		E27	6 W	580 lm	4000 K	80		25.000 h	10	151960	
		E27	4 W	480 lm	3000 K	80		25.000 h	10	101293	
		E27	4,3 W	520 lm	4000 K	80		25.000 h	10	253428	
		E27	8 W	930 lm	2700 K	80		25.000 h	10	270951	
		E27	8 W	910 lm	3000 K	80		25.000 h	10	119571	
		E27	8 W	680 lm	3000 K	80	TRIAC	15.000 h	10	188973	
		E27	8,3 W	980 lm	4000 K	80		25.000 h	10	153964	
		E27	8 W	880 lm	3000 K	90		25.000 h	10	271613	
		E27	10 W	1300 lm	3000 K	80		25.000 h	10	256528	
		E27	10 W	1380 lm	4000 K	80		25.000 h	10	270920	
		E27	10 W	1150 lm	2700 K	90		25.000 h	10	342870	new
		E27	4 W	530 lm	3000 K	80		25.000 h	10	335261	new
		E27	4 W	370 lm	2200 K	80		15.000 h	10	151687	
		E27	8 W	900 lm	3000 K	80		25.000 h	10	123899	
		E27	7,8 W	860 lm	3000 K	80	TRIAC	25.000 h	10	252209	
		E27	8 W	1030 lm	4000 K	80		25.000 h	10	253459	
		E27	9 W	970 lm	3000 K	80		25.000 h	10	151762	
		E27	9 W	1020 lm	4000 K	80		25.000 h	10	151991	

Лампочки E27

	Lamp socket	Power	Flux	CCT	CRI	Dimmable	Life	Min Qty.	Code	
	E27	8 W	900 lm	3000 K	80		25.000 h	10	305622	
	E27	10 W	1150 lm	3000 K	80		25.000 h	10	305639	
	E27	8 W	770 lm	3000 K	80		25.000 h	10	123882	
	E27	14 W	1250 lm	2700 K	90		25.000 h		345857	new
	E27	14 W	1500 lm	3000 K	90		25.000 h		337135	new
	E27	14 W	1550 lm	4000 K	90		25.000 h		345864	new



Glass 101286

Plastic 151755




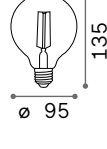

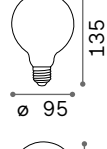

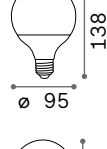
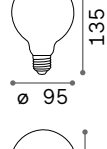

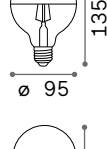

Glass 123899

Plastic 151762

Glass 335261

Satin 305622

Лампочки E27

		Lamp socket	Power	Flux	CCT	CRI	Dimmable	Life	Min Qty.	Code
		E27	8 W	1050 lm	3000 K	80		25.000 h	10	101323
		E27	8 W	860 lm	3000 K	90		25.000 h	10	271606
		E27	8 W	680 lm	3000 K	80	TRIAC	15.000 h	10	188966
		E27	8 W	1120 lm	4000 K	80		25.000 h	10	153971
		E27	4 W	550 lm	3000 K	80		25.000 h	10	345840
		E27	4 W	500 lm	2200 K	80		15.000 h	10	151717
		E27	3,8 W	330 lm	2200 K	80	TRIAC	15.000 h	10	223933
		E27	8 W	950 lm	3000 K	80		25.000 h	10	101330
		E27	7,8 W	860 lm	3000 K	80	TRIAC	25.000 h	10	252186
		E27	8 W	1050 lm	4000 K	80		25.000 h	10	253442
		E27	14 W	1630 lm	3000 K	80		25.000 h	10	151779
		E27	14 W	1820 lm	4000 K	80		25.000 h	10	151977
		E27	8 W	900 lm	3000 K	80	TRIAC	15.000 h	10	277790
		E27	7,9 W	1050 lm	3000 K	80		25.000 h	10	157597
		E27	8 W	900 lm	3000 K	80		25.000 h	10	135526



Glass 101323



Glass 345840



Plastic 101330



Plastic 151779



Glass satin 77790



Glass satin 135526

Лампочки E27



Lamp socket	Power	Flux	CCT	CRI	Dimmable	Life	Min Qty.	Code
E27	8 W	1050lm	3000 K	80		25.000 h	10	101347
E27	8,2 W	860 lm	3000 K	90		25.000 h	10	271590
E27	8,2 W	680 lm	3000 K	80	TRIAC	15.000 h	10	188959
E27	8 W	1070 lm	4000 K	80		25.000 h	10	153988
E27	4 W	480 lm	2200 K	80		15.000 h	10	151724
E27	3,8 W	330 lm	2200 K	80	TRIAC	15.000 h	10	223926
E27	8 W	900 lm	2700 K	90		25.000 h	10	342863
E27	8 W	950 lm	3000 K	80		25.000 h	10	101354
E27	8 W	1030 lm	4000 K	80		25.000 h	10	253435
E27	18 W	2210 lm	3000 K	80		25.000 h	10	151786
E27	18 W	2300 lm	4000 K	80		25.000 h	10	152004
E27	8 W	900 lm	3000 K	80	TRIAC	15.000 h	10	277813
E27	7,8 W	1050 lm	3000 K	80		25.000 h	10	157580

new



Glass 101347



Glass 101354



Plastic 151786


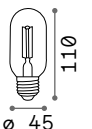

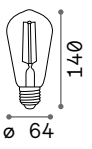







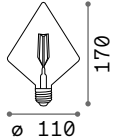




Glass satin 277813



Glass satin 157580

Лампочки E27

		Lamp socket	Power	Flux	CCT	CRI	Dimmable	Life	Min Qty.	Code
		E27	4 W	330 lm	2200 K	80		15.000 h	10	151700
		E27	4 W	440 lm	2200 K	80		15.000 h	10	151694
		E27	3,8 W	330 lm	2200 K	80	TRIAC	15.000 h	10	223919
		E27	5,1 W	360 lm	1800 K	80		15.000 h	10	201283
		E27	5,5 W	360 lm	1800 K	80		15.000 h	10	201269
		E27	4 W	360 lm	1800 K	80		15.000 h	10	201290
		E27	5,4 W	360 lm	1800 K	80		15.000 h	10	201276



151700



151694



201283



201269


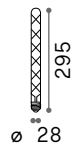
















201290



201276

Лампочки E27

	Lamp socket	Power	Flux	CCT	CRI	Dimmable	Life	Min Qty.	Code
									
	E27	7,5 W	600 lm	1800 K	80		15.000 h	10	201252
									
	E27	6 W	320 lm	1800 K	80		15.000 h	1	130170
									
	E27	4 W	320 lm	1800 K	80		15.000 h	1	129877
									
	E27	3,8 W	330 lm	2200 K	80	TRIAC	15.000 h	1	223940
									
	E27	4,1 W	400 lm	2200 K	80		25.000 h	1	130187
									
	E27	3,9 W	330 lm	2200 K	80	TRIAC	15.000 h	1	223834
									
	E27	4,1 W	360 lm	2200 K	80		25.000 h	1	237251
									
	E27	8 W	700 lm	2200 K	80		25.000 h	1	130163



201252

130170

129877

130187

237251

130163



Nikita new

Лампочка с ампулой из прозрачного стекла, размыто-опаловая на верхней части. Единственная центральная линейная нить накала. Цвет плафона: белый, дымчатый.

LED Лампочки LED E27.
CCT: 2200 K, CRI: ≥90



345826



345819



0,237 Kg / 0,0099 m³
LED 3W / 230lm / 100lm

345802 Белый new
333915 Серый new



0,160 Kg / 0,0028 m³
LED 3W / 180lm / 80lm

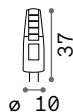
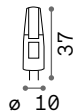
345826 Белый new
345819 Серый new



0,280 Kg / 0,0091 m³
LED 3W / 180lm / 80lm

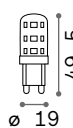
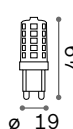
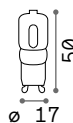
333922 Белый new
345833 Серый new

Лампочки G4



Lamp socket	Power	Flux	CCT	CRI	Dimmable	Life	Min Qty.	Code
G4	1,5 W	160 lm	3000 K	80		15.000 h	20	188980
G4	2 W	200 lm	3000 K	80		20.000 h	20	222257
G4	2 W	200 lm	3000 K	80	Phase-cut	20.000 h	20	266282

Лампочки G9



Lamp socket	Power	Flux	CCT	CRI	Dimmable	Life	Min Qty.	Code
G9	2,5 W	170 lm	3000 K	80		25.000 h	20	122168
G9	2,5 W	180 lm	4000 K	80		25.000 h	20	253381
G9	3 W	350 lm	2700 K	80		15.000 h	20	270968
G9	3 W	370 lm	3000 K	80		15.000 h	20	209043
G9	3 W	350 lm	3000 K	80	TRIAC	25.000 h	20	288215
G9	3 W	390 lm	4000 K	80		15.000 h	20	209036
G9	3,5 W	310 lm	3000 K	90		15.000 h	20	288208
G9	4 W	470 lm	2700 K	90		15.000 h	20	342887
G9	4 W	510 lm	3000 K	80		15.000 h	20	305486
G9	3,5 W	420 lm	3000 K	80	TRIAC	15.000 h	20	305431
G9	4 W	530 lm	4000 K	80		15.000 h	20	307879
G9	3,5 W	440 lm	4000 K	80	TRIAC	15.000 h	20	307886

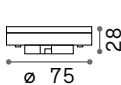
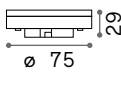
new

Лампочки GX53

101385

123936



Lamp socket	Power	Flux	CCT	CRI	Dimmable	Life	Min Qty.	Code	
	GX53	7W	730 lm	3000 K	80		25.000 h	10	101385
	GX53	7W	760 lm	4000 K	80		25.000 h	10	253404
	GX53	9W	910 lm	3000 K	80		25.000 h	10	123936
	GX53	9W	890 lm	3000 K	80	TRIAC	25.000 h	10	252551
	GX53	9W	1000 lm	4000 K	80		25.000 h	10	154008
	GX53	9W	900 lm	4000 K	80	TRIAC	25.000 h	10	252568
	GX53	9W	880 lm	2700 K	90		25.000 h	10	342900
	GX53	9W	940 lm	3000 K	90		25.000 h	10	288383

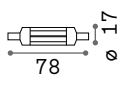
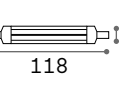
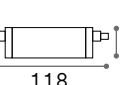
new

Лампочки R7s




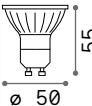



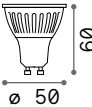

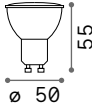

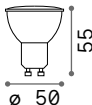
189109

307862



Lamp socket	Power	Flux	CCT	CRI	Dimmable	Life	Min Qty.	Code	
	R7s	6,9W	560 lm	3000 K	80		20.000 h	10	189109
	R7s	5,9W	450 lm	3000 K	80	TRIAC	20.000 h	10	266770
	R7s	6,9W	580 lm	4000 K	80		20.000 h	10	272375
	R7s	5,9W	480 lm	4000 K	80	TRIAC	20.000 h	10	272382
	R7s	12,9W	760 lm	3000 K	80		20.000 h	10	189093
	R7s	7,9W	580 lm	3000 K	80	TRIAC	20.000 h	10	266763
	R7s	12,9W	830 lm	4000 K	80		20.000 h	10	253480
	R7s	7,9W	640 lm	4000 K	80	TRIAC	20.000 h	10	266756
	R7s	13,5W	1700 lm	3000 K	80		15.000 h	10	307862
	R7s	14 W	1600 lm	3000 K	80	TRIAC	15.000 h	10	307855
	R7s	13,5W	1700 lm	4000 K	80		15.000 h	10	296869
	R7s	14 W	1650 lm	4000 K	80	TRIAC	15.000 h	10	296876

Лампочки GU10

	Lamp socket	Power	Flux	CCT	CRI	Beam	Dimm.	Life	Min Qty.	Code	
		GU10	4 W	340 lm	3000 K	90	62°	25.000 h	10	339771	new
		GU10	5 W	430 lm	3000 K	90	50°	25.000 h	10	266251	
		GU10	5 W	430 lm	4000 K	90	50°	25.000 h	10	253497	
		GU10	5 W	450 lm	4000 K	90	50°	25.000 h	10	285566	
		GU10	7 W	540 lm	3000 K	90	50°	25.000 h	10	123943	
		GU10	7 W	460 lm	3000 K	90	50°	25.000 h	10	288239	
		GU10	7 W	620 lm	3000 K	90	108°	25.000 h	10	101378	
		GU10	7 W	650 lm	4000 K	90	108°	25.000 h	10	117652	
		GU10	8 W	580 lm	3000 K	90	56°	25.000 h	10	189062	
		GU10	8 W	620 lm	4000 K	90	56°	25.000 h	10	270975	
		GU10	5 W	380 lm	2700 K	95	50°	25.000 h	10	307619	
		GU10	5 W	410 lm	3000 K	90	50°	25.000 h	10	108292	
		GU10	7 W	540 lm	4000 K	90	50°	25.000 h	10	224367	
		GU10	7 W	600 lm	2700 K	95	108°	25.000 h	10	307626	



Лампочки GU10

	Lamp socket	Power	Flux	CCT	CRI	Beam	Dimm.	Life	Min Qty.	Code	
	GU10	12 W	930 lm	3000 K	90	20°		25.000 h	10	327037	new
	GU10	12 W	900 lm	3000 K	90	22°	TRIAC	25.000 h	10	326290	new
	GU10	12 W	1190 lm	4000 K	90	20°		25.000 h	10	327051	new
	GU10	12 W	980 lm	2700 K	90	38°		25.000 h	10	342894	new
	GU10	12 W	1120 lm	3000 K	90	40°		25.000 h	10	327044	new
	GU10	12 W	1000 lm	3000 K	90	40°	TRIAC	25.000 h	10	327075	new
	GU10	12 W	1120 lm	4000 K	90	40°		25.000 h	10	327068	new
	GU10	10 W	750 lm	3000 K	80	22°		15.000 h	10	189031	
	GU10	10 W	720 lm	3000 K	80	22°	TRIAC	15.000 h	10	288543	
	GU10	10 W	780 lm	4000 K	80	22°		15.000 h	10	253398	



242040



183794



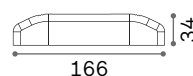
189031

Kit emergency

Комплект экстренного света для модулей ЛЕД. Включены инвертор и батарейка. Автономность от двух до трех часов и время заряда соответственно 12 и 24 часов. Функционирование в экстренном случае или в постоянном свете (постоянный свет вместе с электронными источниками питания и диммируемыми электронными источниками питания). Защищен в классе II.



INVERTER

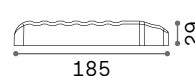


IP20

0,185 Kg / 0,0009 m³

52 mm

GROUP BATTERY



0,305 Kg / 0,0010 m³

65 mm

221595 Белый



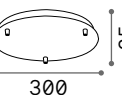



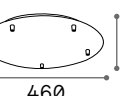

Для дополнительной информации пожалуйста свяжитесь с техническим отделом.

Потолочная

Магнитные потолочные чаши

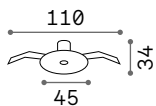
					
1 провод	244235	244259	249315	249308	244242
					
1 провод	311265	328683	328706	328690	311272
					
6 проводов	303390	303406	307091	307084	307077
					
8 проводов	272429	272436	272443	272450	272467

Стандартные потолочные чаши

					
1 провод	122823	122830	249278	249261	123295
					
3 провода	285580	285597	285627	285610	285603
					
5 проводов	285634	285641	285672	285665	285658

Потолочная

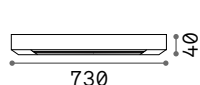
Встраиваемые потолочные чаши



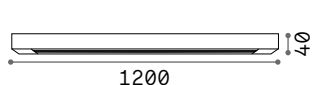
1 провод



Линейные All in потолочные чаши




4 провода



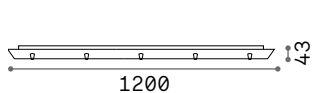
6 проводов



Линейные стандартные потолочные чаши



3 провода

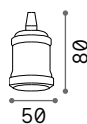


5 проводов

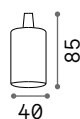


Аксессуары

Патроны



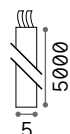
249186 249193 249223 249216 249209



242569 249230 249254 249247 242576

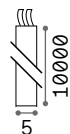
Провода

2x0,75 mm²
FEP T180°
PVC T90°
*only PVC



301624 301662* 301655 301648 301631

2x0,75 mm²
FEP T180°
PVC T90°
*only PVC



301679 301716* 301709 301693 301686

2x0,75 mm²
FEP T180°
PVC T90°
*only PVC



303062 306421 303093 303086 303079

Крепежи



143200 143224 249339 249322 143217



285887 285894 285924 285917 285900























































Topico

Pag 534























































































































Индекс серии

						
Angolo	 334	 476	 500			
						
Arizona	 156	 156	 278	 278	 278	
						
Axel	 478	 526	Binomio	 337	 337	 429
						
Birds	 105	 327	 421	 473	 497	
						
Bubble	 812	 854				
						
Candy	 158	 158	 280	 469		
						
Cantina	 137	 426				

Индекс серии

Интерьеры, наружные

						
Carlton						
						
	203	203	355	355	439	
						
Carta						
						
	170	170	170	170	282	282
						
						
	385	385	468	468	519	519
						
Chalet						
						
	234	234	234	444	484	
						
Cima						
						
	857	910				
						
Clio						
						
	806	806	856	908	908	
						
Corte						
						
	215	215	215	441		
						
Cotton						
						
	159	159	159	281	281	281



Craft 091 374 510



Cylinder 190 532




Dafne 857 857 911



Desk 090 090 090 374




Diamond 102 102 102 466



Diesis 126 459 511



Driftwood 235 235 484 526 526



Dubai 208 208 353 353 353 439

Индекс серии

Интерьеры, наружные



Dynamite

096

096

312



Easy

458

511



Edison

120

416



Elio

820

926



Equinoxe

108

108

108

108

108

108



425

499



Essence

088

390

390



Etere

826

904



Filo

084

084

392

392

456

502



Firenze

230

230

444

485

535



Florian

220 220 220 442



Frame

076 076 076 247 247 247



501



Frida

120 419



Futura

460 514



Gas

823 891



Gemini

060 060 060 060 272 272



272



Gioconda

224 224 224 443



Glory

155 155 155 276 276 276

Индекс серии

Интерьеры, наружные



Gun

810

834

834



Harem

233

233

446



Igor

101

420



Kepler

111

111

422



King

200

200

346

346

346



Koala

920

920

920

920



Lana

153

298

298



Linus

375

624

Litio

821

926



Lika

311 784 784 784 784 784



784 784 792



Lingotto

100 100 100 335 335 335



477 477



London

479 479 529



Look

078 078 300 300 300 300



































































381 506 698 Lumiere 178































































178 178 341 341 465 496

Индекс серии

Интерьеры, наружные

						
Luna	 804	 804	 878	 878	 878	
						
Mapa	 168	 168	 168	 168	 168	 168
						
	 282	 384	 384	 384	 384	 470
						
	 470	 470	 470			
						
Maracas	 330	 330	 424			
						
Martinez	 202	 354				
						
Mix Up	 130	 290	 508			
						
Mouse	 316	 412	 412	 694		

						
Negresco	 218	 218	 442	Newton	 426	 516
						
Ninfea	 339	 339	 431	 431	 471	
						
Nodi	 175	 175	 322			
						
Nordik	 189	 189	 436	 480	 532	
						
Oak	 082	 310				
						
Oby	 317	 317	 415	 415		
						
Opera	 198	 198	 198	 440		
						
	 486	 534				

Индекс серии

Интерьеры, наружные



Oracle Slim

068 068 068 068 074 074



074 242 242 242



Ovalino

157 157 284 284 382



Oz

064 064 244 362 452



O-Zone

818 916 Pan 191 430



Pashà

205 205 205



438 345 345 345



Pegaso

212 212 212 441 489 489



Penta

340

340

431



Perlage

106


106

106

106

106

324



324

324

324

423

423

473



473

498



Ping Pong

336

336

428

428

472

505



Pure

864

864



Queen

488

488

488

534



Rain

201

352

352

Индекс серии

Интерьеры, наружные



Roma  438  486  344  344  344  344



Rudy  318  318  413  413



Set Up  192 - 194 - 196  192 - 194 - 196  192 - 194 - 196



 292 - 294 - 296  292 - 294 - 296  292 - 294 - 296



 434  434  482  482  530





 192  292  434  482  530



Set Up Slim  194  294 Set Up Ultra Slim  196  296



Sirio  841  886  886  924



Sky

083

301

301

301

381



Smarties

154

154

154

277

277

277



277

385

469

469

469



Snow

805

855



Sole

802

802

802

802

877

877



877

877

Spike

308

697



Spot

316

412

412

694



Strauss

225

225

225

443

Индекс серии

Интерьеры, наружные



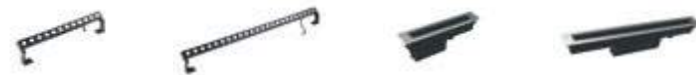
Style 826 826 884



Swan 199 199 440



Terra 822 822 925 925



Thor 914 914 932 932




Toffee 837 866 866 866 866 866



Topico 148 283 283



Triumph 098 326 424 424



Tronco 828 898 898 898



Wally

463

517



Winery

315

416



Yoko

089

457

503



Оглавление с указан. кодов

deal lux



Оглавление с указанием кодов

SKU	Pag	020846	444	035666	143	059259	489	081526	216	092447	851
		020853	485	035680	143	059266	489	082059	175	092836	420
000206	470	020877	535	035697	143	059679	152	082073	175	092911	206
000657	344	022222	350	035710	143	059808	384	082158	205	092942	101
002880	535	022239	350	035727	153	059815	384	082172	205	093086	438
003528	516	023021	139	035826	199	059822	384	082196	205	093093	344
004716	828	023038	139	035840	199	059839	282	082240	852	093659	134
004723	898	024097	910	035864	440	060491	443	082257	205	093697	134
004730	898	024134	857	035949	437	060507	224	082264	438	093963	284
005386	396	025438	190	035956	437	060514	224	082288	438	093994	231
005881	215	026473	386	038025	382	060620	382	082783	351	094007	231
005898	215	026480	386	041742	522	061115	518	082790	351	094014	284
005911	232	026558	387	041827	209	061122	518	083070	794	094137	172
007021	396	026787	140	043562	168	061139	518	083087	794	094182	381
007045	396	026954	898	044255	226	061160	463	083117	794	094229	172
007960	298	026961	898	044279	270	061191	463	083124	794	094236	172
007977	298	026978	828	044286	270	061450	830	083131	794	094649	351
007984	298	026985	898	044293	270	061467	830	083148	794	094663	351
007991	298	026992	898	044422	227	061474	830	083179	794	094786	232
008363	201	027005	828	044453	227	061580	847	083186	794	095226	156
008370	352	027081	388	044491	487	061597	847	083193	794	095998	381
008455	352	027098	388	044590	475	066448	212	083223	794	096018	381
008608	299	027104	388	044606	475	066868	847	083230	794	096476	820
008615	299	027852	426	044767	207	068138	298	083247	794	096483	820
008622	299	027876	426	044774	207	068145	298	083254	796	096667	853
009087	168	028460	441	044910	443	068169	153	086736	158	096674	853
009131	470	030326	140	044927	224	068268	440	086743	158	096681	853
009148	168	030784	350	044934	224	068275	534	086781	280	096698	853
009155	470	031361	369	045030	464	068299	198	086804	469	096704	853
009223	277	031460	401	045047	464	068305	486	087368	447	096711	853
009537	367	031477	401	045115	161	073187	346	087375	447	096728	853
009933	368	031743	187	045122	161	073255	346	087757	442	096735	853
009940	368	031750	187	045191	418	073262	346	087764	218	097183	398
009957	368	031996	154	045214	418	073521	412	087771	218	097190	398
010861	275	032009	154	045627	389	073545	412	087818	180	097206	398
012865	230	032016	154	045634	389	073569	412	087863	344	097664	215
012872	230	032023	277	046167	822	073583	316	087870	344	097671	215
012889	485	032030	277	046181	822	073712	322	087979	200	098616	156
012902	444	032047	277	046211	925	074139	157	088013	200	100364	847
013046	447	032078	469	046471	522	074245	141	088020	200	100371	847
013060	447	032122	168	046723	522	074313	141	088266	369	100388	834
013657	464	032139	168	049229	369	074337	141	088273	369	100395	834
014166	369	032368	479	049236	369	074702	474	089805	527	100746	345
014609	528	032375	479	051406	487	074726	474	090481	157	100784	345
014814	385	032382	529	051444	370	075150	220	091006	270	100791	345
015286	516	032825	936	051741	525	075181	220	091013	270	100807	345
016399	426	032832	936	051765	525	075211	445	091129	369	100937	160
016863	186	033013	834	051840	387	075389	346	091136	369	100944	160
017297	396	033020	834	051857	387	075402	346	091518	823	100951	160
017303	396	033037	925	051864	387	075419	346	091525	823	101125	155
017310	396	033044	925	051963	368	077734	488	092188	848	101132	276
017327	397	033532	209	051970	368	077741	488	092195	848	101200	944
017334	397	033662	161	051987	368	077758	488	092201	848	101217	944
017518	370	033679	161	052786	153	077765	534	092218	840	101224	944
018508	275	033952	139	052809	172	077796	351	092225	902	101231	944
018515	840	034546	366	052816	172	077802	351	092300	834	101248	944
018522	840	035574	214	052991	352	077819	351	092317	834	101255	944
019734	155	035581	214	053004	352	080338	347	092324	810	101262	944
019741	155	035604	220	057187	215	080345	347	092355	847	101279	946
019758	276	035611	220	057194	215	080352	347	092393	850	101286	946
019765	276	035628	220	057200	441	080932	351	092409	850	101293	946
020228	823	035635	220	059211	441	081434	270	092416	851	101323	946
020822	230	035642	442	059235	212	081441	270	092423	851	101330	946
020839	230	035659	442	059242	212	081519	216	092430	851	101347	946

101354	946	114170	216	120898	184	129877	946	140933	307	150130	792
101378	956	114187	216	120904	184	129921	210	141794	78	150284	798
101385	955	114279	209	121130	396	130163	946	141800	78	150291	792
101491	857	114293	844	121147	396	130170	946	141817	78	150307	792
101514	911	114347	902	121154	396	130187	946	141855	78	150420	310
101552	857	114620	486	121161	396	131924	162	142241	403	150437	310
101606	113	114729	209	121178	396	132365	150	142258	403	150635	82
101613	113	114736	209	121338	396	132389	150	142265	395	151649	944
102047	134	114743	209	121352	401	133393	323	142272	395	151656	944
103174	185	115061	886	121406	527	134826	235	142289	395	151663	944
103204	437	115078	886	121437	527	134833	235	142296	395	151687	946
103983	186	115085	886	121963	831	134840	235	142302	842	151694	946
104928	78	115092	886	122014	941	134871	136	142579	403	151700	946
104935	78	115108	886	122021	941	135205	903	142586	403	151717	946
104942	78	115115	886	122045	858	135250	812	142692	400	151724	946
105710	383	115290	844	122083	120	135526	946	142708	400	151731	944
105727	383	115306	844	122106	120	135755	901	142906	86	151748	944
106205	925	115313	844	122168	954	135762	901	142913	86	151755	946
108094	462	115320	844	122557	185	135908	903	142999	901	151762	946
108117	462	115337	844	122564	185	135991	802	143200	960	151779	946
108292	956	115344	844	122663	810	136004	802	143217	960	151786	946
109138	898	115351	846	122687	810	136011	802	143224	960	151793	944
109145	898	115368	846	122823	958	136028	893	144238	806	151861	946
110233	529	115375	846	122830	958	136035	893	144245	806	151946	944
110240	529	115382	858	122854	958	136042	893	144252	806	151953	944
110356	524	115412	927	122861	958	136059	893	144276	831	151960	946
110363	524	115429	927	123080	831	136073	806	144283	830	151977	946
110417	122	115481	412	123295	958	136318	177	144917	397	151991	946
110424	122	115498	234	123301	958	136325	177	145020	908	152004	946
110431	122	115504	234	123745	849	137391	832	145068	908	153162	890
110448	479	115511	444	123769	849	137681	133	145228	856	153179	890
110455	479	115580	797	123776	849	137827	527	145303	821	153193	890
110462	122	115597	797	123783	849	138237	90	145310	926	153209	890
110530	479	115610	797	123882	946	138251	374	145327	821	153926	944
110554	479	115962	446	123899	946	138305	172	145334	926	153933	944
110745	142	115979	233	123936	955	138374	416	145341	821	153940	944
110752	142	116006	233	123943	956	138510	901	145358	926	153957	946
111452	532	116112	275	123974	776	138596	264	146775	856	153964	946
111841	180	116228	206	123981	776	138602	264	146782	856	153971	946
111858	180	116235	206	123998	776	138619	264	146799	856	153988	946
111865	180	116457	121	124001	776	138633	266	147642	454	154008	955
111872	214	116464	121	124018	776	138640	266	147659	454	155142	315
111896	214	116716	908	124025	776	138657	266	147666	776	155227	315
111902	172	117652	956	124070	644	138978	794	147673	776	155722	798
111919	172	117737	203	124087	644	139012	792	147680	776	155791	310
111957	112	117867	366	124117	644	139029	792	147765	832	155869	310
112268	112	117881	936	125503	343	139098	133	147772	832	155968	115
112305	184	118659	828	125510	343	139425	120	147796	832	156026	115
112312	184	118666	831	125831	136	139432	120	147819	832	156033	115
112336	184	119427	417	126883	381	139470	891	148151	116	156682	86
112343	184	119465	417	126890	381	140179	299	148175	116	156699	86
112626	426	119502	417	126906	83	140186	299	148502	116	156705	412
112695	426	119571	946	126913	83	140193	299	148847	806	156712	316
112701	137	120201	926	128207	484	140230	162	148854	806	156729	412
112732	137	120218	926	129082	122	140599	443	148861	806	156736	412
113302	120	120249	937	129099	122	140605	225	148878	806	156743	412
113319	120	120287	938	129433	833	140612	225	148908	416	156774	316
113753	844	120317	937	129457	833	140629	225	148939	526	156781	316
113760	844	120324	937	129464	824	140711	166	149585	172	157580	946
113791	845	120362	938	129471	824	140728	166	149592	172	157597	946
113975	234	120386	937	129488	824	140759	166	149622	323	157856	888
113982	796	120423	857	129570	484	140841	307	149738	842	158242	436
113999	796	120430	857	129600	235	140872	307	149745	842	158723	78
114019	796	120454	911	129709	210	140902	307	150116	792	158815	95

Оглавление с указанием кодов

SKU	Pag	165004	345	179308	378	189727	670	192505	626	198149	335
		165011	198	179315	378	189734	670	192550	626	198156	335
158822	847	166247	203	179322	378	189741	670	192567	626	198620	900
158860	95	166285	354	179643	427	189758	670	192604	626	198637	900
158891	906	166360	202	179681	389	189765	670	192628	626	198644	900
158907	854	166889	217	179858	176	189772	670	192642	626	199375	229
159010	328	167121	414	180298	416	189789	670	192666	626	199382	229
159256	190	167152	414	180304	416	189796	670	192673	626	199405	229
159423	389	167244	222	180922	235	189802	670	192697	626	199412	229
159508	389	167251	222	180946	526	189819	670	192703	626	200118	108
159522	389	167268	222	180953	880	189826	670	192710	626	200125	108
159812	190	167398	222	182179	198	189833	670	192741	626	200132	425
159836	813	167404	222	186955	906	189840	670	192758	626	200149	425
159843	119	167411	222	186979	906	189857	670	193458	770	200194	321
159850	119	167497	116	187006	422	189864	670	193465	770	200200	321
159867	119	168036	811	187327	888	189871	670	193472	770	200217	321
159942	228	168050	811	187365	369	189888	670	193519	770	200231	321
159973	228	168111	811	187662	86	189895	670	193526	770	200248	321
159997	415	168135	811	187877	907	189901	670	193533	770	200255	321
160214	424	168753	219	187884	907	189918	670	193946	463	200330	424
160245	424	168777	219	187891	907	189925	670	193991	463	200354	330
160269	98	168906	227	187976	708	189932	670	194172	86	200361	330
160313	326	168913	439	187983	708	189949	670	194189	86	200484	322
160856	171	168920	355	187990	708	189956	670	194196	86	200491	175
160863	171	168937	355	188003	708	189963	670	194202	86	200996	353
161327	166	169576	708	188010	708	189970	670	194257	708	201016	353
161334	166	169583	708	188027	708	189987	670	194301	708	201023	439
161648	189	169590	708	188058	708	189994	670	194677	129	201252	946
161662	189	169606	708	188065	708	190006	670	194684	129	201269	946
161686	480	169613	708	188072	708	190013	670	194806	78	201276	946
161716	532	169620	708	188089	708	190020	670	195483	876	201283	946
161754	879	169637	708	188096	708	190037	670	195490	876	201290	946
161761	879	169644	708	188102	708	190044	670	195506	876	202396	742
161778	879	169705	708	188119	708	190051	670	195704	364	202921	812
161785	370	169712	708	188126	708	190068	670	195711	364	202945	812
161792	370	169729	708	188195	708	190075	670	195728	364	203072	652
162201	111	169736	708	188911	944	190082	670	195735	364	203089	652
162478	111	169972	708	188928	944	190099	670	195742	364	203102	652
162492	906	169989	708	188935	944	190105	670	195759	364	203126	652
162737	211	170145	708	188942	946	190181	670	195766	364	203171	398
162751	211	170152	708	188959	946	191171	626	195773	364	203188	398
163321	419	170589	78	188966	946	191188	626	196190	274	203195	398
163338	419	170923	369	188973	946	191508	626	196206	274	204581	652
163536	847	172408	829	188980	954	191577	878	196220	274	204598	652
163543	847	172439	904	189031	956	191584	878	196688	415	204611	652
163550	847	172804	343	189062	956	191607	878	196695	415	204635	652
163598	848	172828	343	189093	955	191614	877	196701	317	204888	460
163604	834	173245	90	189109	955	191621	877	196718	317	204895	460
163611	834	173252	374	189536	670	191638	877	196770	124	204949	514
163628	834	174204	151	189574	670	191997	626	196787	124	204956	514
163635	834	174211	151	189581	670	192277	742	197319	110	205281	117
163642	810	174228	151	189598	670	192284	742	197333	110	205298	117
163666	810	174235	151	189604	670	192291	742	197500	231	205304	117
163727	925	174396	188	189611	670	192307	742	197524	231	205311	117
163741	898	174402	188	189628	670	192314	742	197654	187	205977	302
163758	898	174792	411	189635	670	192321	742	197661	187	205984	302
164823	381	174808	411	189642	670	192338	742	197708	441	205991	302
164847	381	174822	411	189659	670	192345	742	197715	212	206004	302
164878	86	174846	411	189666	670	192352	742	197722	212	206011	302
164953	224	174921	329	189673	670	192376	742	197739	212	206028	302
164960	224	174976	329	189680	670	192383	742	197753	489	206035	302
164977	205	177199	533	189697	670	192406	742	198095	144	206042	302
164984	205	177205	533	189703	670	192437	626	198125	100	206196	784
164991	345	179292	378	189710	670	192482	626	198132	335	206202	784

206219	784	213361	893	222769	612	229041	413	235547	97	243924	307
206226	784	213491	439	222820	940	229058	318	236841	834	243931	307
206233	784	213507	355	222837	940	229065	318	236858	834	243948	307
206240	784	213521	203	222882	612	229072	318	236865	810	243986	780
206387	92	213569	354	222899	612	229089	318	236957	93	243993	780
206394	92	213583	202	222912	612	229461	68	236964	93	244013	780
206622	232	214009	876	222929	612	229478	68	237251	946	244181	782
206639	232	214474	156	222936	612	229485	68	237398	182	244198	782
206806	119	214481	156	222943	612	229492	68	237428	182	244204	782
206820	119	214498	278	222950	612	229508	68	237442	182	244235	958
206875	119	214504	278	222967	612	229515	68	237497	182	244242	958
207155	439	214511	278	222974	612	229676	695	237510	182	244259	958
207162	353	214672	380	223001	612	229683	695	237664	118	244549	644
207186	353	214689	380	223018	612	229706	694	237671	118	244556	644
207216	208	214696	380	223025	612	229720	694	237794	204	244563	644
207834	99	215693	437	223032	612	229768	694	237800	204	244570	644
207841	99	215709	437	223049	612	229782	694	237930	410	244587	644
207858	99	215761	268	223056	612	229997	792	238104	135	244594	644
208398	174	215778	268	223124	612	230580	792	238135	135	244624	96
208541	734	215785	268	223148	612	230702	247	238173	135	244648	96
208558	734	215969	208	223155	612	230726	247	238210	135	244662	312
208565	734	216027	734	223162	612	231228	121	238746	183	244808	758
208572	734	216263	734	223179	612	231259	121	238838	183	244822	758
208589	734	216270	626	223186	258	231273	121	238920	183	244846	758
208596	734	216287	626	223193	258	231297	121	238944	432	244853	758
208640	734	216317	734	223209	258	231341	96	238951	432	244884	311
208657	734	216324	734	223216	258	231372	96	238975	432	245041	918
208695	734	216416	626	223223	258	231396	96	239521	436	245072	918
208701	734	216423	626	223230	258	231433	96	239545	436	245089	918
208725	734	217253	742	223247	258	231471	312	239576	436	245096	918
208732	734	219875	188	223742	652	231495	312	239590	436	245102	918
208794	430	220826	626	223759	652	231556	128	239606	436	245331	481
208817	191	221489	129	223766	652	231563	128	240367	264	245348	481
209036	954	221496	129	223834	946	231570	128	240374	266	245393	481
209043	954	221502	826	223919	946	231587	128	241012	175	246390	782
209845	826	221519	826	223926	946	231594	128	241036	175	246451	708
209852	826	221595	957	223933	946	231600	128	241050	322	246468	708
209906	884	222097	74	223940	946	231631	698	241296	353	246499	708
211381	74	222103	74	224275	612	231662	698	241517	146	246505	708
211398	74	222110	74	224367	956	232041	133	241524	146	246512	708
211404	74	222257	954	224541	145	232690	125	241968	624	246529	708
211459	82	222509	662	224930	394	232713	125	241975	624	246536	708
211466	82	222523	662	224954	394	232720	125	241982	624	246543	708
211701	82	222530	662	224985	394	232744	125	241999	624	246550	708
211718	82	222547	662	224992	394	232966	314	242002	624	246567	708
211787	734	222554	662	225005	394	232980	314	242019	375	246574	708
211794	734	222561	662	225029	394	233031	314	242569	960	246581	708
211817	734	222578	662	225364	662	233062	300	242576	960	246598	708
211824	734	222585	662	226026	170	233079	300	242705	708	246604	708
212623	940	222592	662	226033	170	233192	300	243160	410	246611	708
212647	940	222608	662	226040	170	233215	300	243238	708	246628	708
213071	901	222615	662	226187	940	233321	300	243245	708	246796	813
213088	901	222622	662	226194	940	233352	300	243252	708	246819	857
213095	823	222639	662	226200	940	233666	375	243269	708	246826	857
213101	891	222646	662	226217	940	233765	301	243283	708	246833	910
213194	804	222653	662	227580	708	233772	301	243450	307	246840	910
213200	804	222660	662	227597	708	233826	301	243498	353	246857	826
213217	850	222677	662	227672	708	233833	301	243528	208	246864	826
213262	886	222684	662	227689	708	233840	375	243566	353	246871	884
213279	886	222691	662	227825	246	233970	301	243597	208	246888	903
213323	844	222707	662	227832	246	234007	301	243665	626	246895	708
213330	846	222714	662	229010	413	235455	97	243818	794	246901	708
213347	844	222745	612	229027	413	235486	97	243825	794	246918	903
213354	844	222752	612	229034	413	235516	97	243849	794	246925	829

Оглавление с указанием кодов

SKU	Pag	249230	960	252568	955	257792	558	260136	192	266282	954
		249247	960	252971	734	257839	558	260235	192	266497	764
246932	904	249254	960	252988	734	257846	558	260242	192	266503	764
246949	829	249261	958	252995	734	257877	558	260327	434	266510	764
246956	904	249278	958	253008	734	257990	558	260334	434	266527	764
246963	886	249285	958	253015	734	258027	558	260341	434	266534	764
246970	886	249292	958	253381	954	258140	558	260358	434	266541	764
246987	888	249308	958	253398	956	258171	558	260433	482	266558	764
246994	888	249315	958	253404	955	258232	558	260440	482	266565	764
247007	708	249322	960	253411	944	258256	558	260457	192	266572	764
247045	927	249339	960	253428	946	258270	778	260464	192	266589	764
247083	842	249452	908	253435	946	258287	313	260471	192	266596	764
247144	941	249469	908	253442	946	258300	648	260488	192	266602	764
247151	941	249476	908	253459	946	258751	74	260600	402	266657	764
247229	60	249483	908	253480	955	258768	74	260617	402	266671	764
247236	60	249490	908	253497	956	258775	74	260624	402	266688	764
247243	60	249506	908	253558	662	258874	503	260631	402	266701	764
247250	60	249513	908	253589	76	258881	457	260648	402	266725	764
247267	60	249520	908	253596	76	258898	89	260655	402	266732	764
247274	60	249629	708	253664	64	258904	503	260662	402	266756	955
247281	60	249711	782	253671	64	258911	457	260679	402	266763	955
247618	708	249728	782	253688	244	258928	89	260853	558	266770	955
247625	708	249827	799	253695	362	259048	433	260860	558	267128	634
247779	342	249834	799	253886	644	259062	433	261164	276	267135	634
247847	782	250106	405	253893	644	259154	68	261188	276	267142	634
247854	782	250113	405	254272	248	259161	68	261195	176	267159	634
247939	662	250120	405	254289	248	259178	68	261287	922	267203	558
247946	662	250304	172	254319	882	259185	68	261294	922	267210	558
247953	662	250311	172	254388	882	259192	68	261331	914	267227	558
247960	662	250328	172	254944	612	259208	68	261355	914	267234	558
247977	662	250335	172	255019	247	259222	477	261362	914	267241	558
247984	662	250342	172	255514	930	259239	78	261379	914	267258	558
247991	662	250359	172	255521	930	259260	300	263434	84	267692	782
248165	780	250403	678	255651	933	259277	300	263441	84	267777	678
248172	780	250410	678	255668	933	259345	365	263519	284	267784	678
248189	780	250427	678	255682	933	259352	365	263632	146	267791	678
248196	780	250434	678	255781	931	259376	558	263649	146	267807	678
248257	898	250441	678	255804	931	259765	434	263656	146	267869	784
248264	898	250458	678	255934	268	259772	434	263663	84	267876	784
248271	898	250854	858	255941	268	259796	434	263670	84	267883	784
248288	898	250946	845	255996	708	259802	434	263687	84	267890	784
248295	898	250953	892	256030	708	259819	434	263700	84	267906	784
248370	780	250977	892	256047	708	259826	434	264523	152	267913	784
248387	918	251103	100	256061	708	259833	434	264547	152	267920	780
248394	918	251110	100	256078	708	259857	434	265278	463	267937	780
248530	311	251127	477	256085	708	259864	482	265285	463	267944	780
248554	182	251226	891	256092	708	259871	482	265292	517	267951	780
248592	780	251257	891	256115	708	259895	482	265575	390	267968	742
248608	780	251295	891	256122	708	259901	482	265643	390	267975	742
248783	768	251516	808	256146	708	259918	482	265803	279	267982	784
248790	768	251523	808	256528	946	259925	482	265827	279	268002	784
249018	768	251530	808	257235	365	259949	482	265841	279	268071	375
249025	768	251547	808	257242	365	259956	482	265896	558	268088	778
249032	768	251554	808	257617	558	259963	530	265957	68	268095	375
249049	768	251561	808	257624	558	259970	530	265971	242	268101	313
249056	135	251578	808	257631	558	259994	530	265988	242	268118	624
249063	135	251592	808	257648	558	260006	530	265995	242	268149	624
249070	135	252025	795	257655	558	260013	192	266008	242	268156	922
249087	135	252032	795	257662	558	260020	192	266015	242	268163	922
249186	960	252049	795	257686	558	260044	192	266022	242	268170	922
249193	960	252056	795	257709	558	260051	192	266121	558	268187	922
249209	960	252186	946	257716	558	260068	482	266145	558	268194	922
249216	960	252209	946	257730	558	260075	482	266183	558	268200	922
249223	960	252551	955	257747	558	260082	482	266251	956	268217	624

268231	624	270296	248	272375	955	277790	946	283036	558	285184	152
268293	845	270302	248	272382	955	277813	946	283043	558	285191	152
268309	845	270319	248	272429	958	277912	626	283050	700	285207	284
268316	845	270326	248	272436	958	277929	626	283067	700	285214	300
268354	858	270333	248	272443	958	277967	498	283104	558	285238	308
268422	882	270340	248	272450	958	278704	308	283111	558	285283	376
268439	882	270357	248	272467	958	279596	728	283258	700	285290	376
268989	930	270364	248	272474	644	279602	728	283333	459	285306	376
268996	930	270371	248	272481	644	279626	728	283524	700	285313	376
269009	930	270388	248	272498	644	279633	728	283531	700	285320	399
269023	930	270395	248	272504	644	279640	728	283548	700	285337	511
269115	812	270401	248	272511	644	279671	728	283555	700	285344	511
269122	812	270449	652	272528	644	279688	728	283562	700	285351	678
269139	826	270463	652	272535	644	279695	728	283579	700	285368	678
269146	826	270517	652	272542	644	279718	728	283586	700	285375	678
269153	829	270524	652	273167	742	279725	728	283593	700	285382	678
269160	904	270531	652	273174	742	279770	126	283609	700	285399	678
269221	845	270548	652	273631	327	279794	126	283616	700	285405	678
269313	842	270586	248	273648	105	279800	511	283623	700	285412	742
269320	842	270593	248	273655	421	280233	728	283630	700	285429	742
269337	76	270661	247	273662	497	280240	728	283647	700	285436	742
269351	76	270678	247	273679	473	280998	404	283654	700	285443	742
269375	76	270692	626	273693	333	281001	404	283661	700	285450	819
269382	76	270715	248	273709	333	281568	132	283678	700	285467	819
269399	362	270876	626	273914	376	281582	132	283685	700	285474	819
269405	362	270883	626	273945	376	282084	526	283692	700	285481	819
269412	244	270920	946	274508	696	282091	478	283708	700	285498	819
269429	244	270937	626	274515	696	282107	105	283715	700	285504	819
269436	64	270944	944	274768	756	282114	105	283722	700	285511	819
269443	64	270951	946	274775	756	282121	378	283739	700	285528	819
269450	64	270968	954	274782	756	282138	378	283746	700	285535	819
269467	64	270975	956	275178	108	282244	873	283753	700	285566	956
269474	452	271002	248	275215	108	282251	873	283760	700	285580	958
269481	452	271187	640	275369	89	282633	558	283777	700	285597	958
269498	452	271194	640	275376	89	282640	558	283784	423	285603	958
269504	939	271200	640	275543	181	282657	558	283791	106	285610	958
269696	939	271217	640	275567	181	282664	558	283807	106	285627	958
269702	939	271293	147	275581	181	282671	558	283814	106	285634	958
269719	939	271309	147	276182	686	282688	558	283821	106	285641	958
269726	939	271316	147	276205	930	282695	558	283920	678	285658	958
269733	939	271385	106	276243	686	282701	558	283937	678	285665	958
269825	247	271392	106	276267	700	282718	558	283944	678	285672	958
269832	60	271408	106	276274	700	282725	558	284002	94	285689	958
269849	60	271422	106	276281	700	282749	558	284019	94	285696	958
269856	68	271439	423	276304	634	282756	558	284286	334	285702	958
269863	68	271446	678	276311	634	282770	558	284309	500	285719	958
269870	68	271453	678	276328	558	282787	558	284316	476	285726	958
269986	434	271538	313	276335	626	282824	558	284330	334	285887	960
270005	482	271545	313	276342	626	282848	558	284354	500	285894	960
270012	192	271590	946	276366	612	282862	558	284361	476	285900	960
270029	192	271606	946	277004	934	282879	558	284460	91	285917	960
270036	434	271613	946	277011	934	282886	558	284477	374	285924	960
270043	192	271620	944	277028	934	282893	558	284484	510	285993	558
270050	192	271637	946	277035	934	282909	558	285061	68	286006	558
270173	634	271644	944	277219	378	282916	558	285078	68	286051	558
270180	634	271712	634	277226	378	282923	558	285085	88	286068	558
270197	634	271750	634	277233	378	282930	558	285092	88	286075	558
270203	634	272030	399	277240	378	282947	558	285108	390	286082	558
270210	634	272078	460	277257	378	282954	558	285115	390	286099	558
270241	248	272085	514	277288	292	282961	558	285122	126	286105	558
270258	248	272108	914	277370	108	282978	558	285139	132	286112	558
270265	248	272139	170	277387	108	282985	558	285146	132	286129	558
270272	248	272238	478	277394	108	282992	558	285153	132	286167	558
270289	248	272245	526	277417	308	283029	558	285160	132	286204	558

Оглавление с указанием кодов

SKU	Pag	287874	728	292953	644	301631	960	303697	558	305813	784
		287881	728	293004	434	301648	960	303703	558	305837	784
286211	558	287898	728	293172	889	301655	960	303710	558	305844	760
286228	558	287904	728	293189	894	301662	960	303727	558	305851	760
286259	558	287911	728	293196	894	301679	960	303741	558	306421	960
286266	558	287928	728	293202	894	301686	960	303789	558	306452	512
286297	558	287935	728	293646	431	301693	960	303796	558	306469	512
286303	558	287942	728	293653	339	301709	960	303802	558	306537	108
286310	558	287959	644	293660	339	301716	960	303819	558	306544	108
286327	558	287966	644	293769	286	302225	395	303826	558	306551	108
286334	558	288147	728	293776	286	302232	395	303833	558	306575	248
286341	558	288208	954	293783	286	302256	648	303895	60	306582	248
286358	558	288215	954	293790	286	302263	648	304038	958	306599	248
286365	558	288239	956	294001	889	302270	648	304045	958	306605	248
286372	558	288260	338	294025	889	302287	648	304113	482	306612	248
286389	558	288277	338	294049	889	302294	648	304120	192	306629	248
286396	558	288338	558	294766	413	302348	612	304137	335	306636	248
286402	558	288383	955	294803	413	302355	612	304144	100	306643	248
286419	558	288390	130	294810	318	302362	612	304151	477	306650	248
286426	558	288406	130	294827	318	302379	612	304168	520	306667	248
286433	558	288420	130	295213	504	302539	678	304366	68	306674	248
286440	558	288437	130	295473	511	302546	678	304373	68	306681	248
286495	558	288444	130	295497	511	302553	678	304380	68	306698	248
286501	558	288451	130	295503	511	302560	678	304397	68	306780	894
286518	558	288475	130	295510	458	302577	678	304403	68	306797	894
286525	558	288543	956	295534	458	302584	678	304410	68	306803	894
286532	558	289151	455	295541	458	302591	678	304427	68	306810	408
286549	558	289168	455	296302	558	302607	678	304434	68	306827	408
286594	686	289212	944	296333	692	302614	678	304441	68	306834	889
286600	686	289229	944	296340	692	302621	678	304458	68	306841	889
286662	522	289281	558	296357	692	302744	678	304465	68	306858	889
286679	522	289298	558	296364	692	302751	678	304472	68	306872	889
286686	522	289304	558	296678	512	302768	678	304489	362	306940	431
286716	870	289489	331	296685	512	302942	686	304496	362	306957	339
286723	870	289496	331	296746	106	302959	686	304502	362	306964	339
286730	870	289786	164	296753	106	302966	686	304519	244	306988	498
286747	870	289861	164	296869	955	302973	686	304526	244	306995	105
287072	378	289878	164	296876	955	302980	686	304533	244	307008	105
287300	409	289908	164	297101	285	302997	686	304540	64	307015	372
287317	409	289915	164	297149	285	303000	686	304557	64	307022	372
287560	371	289939	164	297743	281	303017	686	304564	64	307039	372
287577	371	290964	558	297750	281	303062	960	304571	64	307046	372
287584	371	290959	499	297767	159	303079	960	304588	64	307053	372
287591	372	290966	499	297781	159	303086	960	304595	64	307060	372
287607	372	291093	459	298597	881	303093	960	304601	434	307077	958
287614	372	291109	459	298610	881	303314	306	304618	482	307084	958
287621	372	291345	75	299402	302	303321	306	304625	192	307091	958
287638	372	291376	75	299419	302	303390	958	304632	192	307107	958
287645	372	291406	75	299617	501	303406	958	304649	520	307114	958
287652	395	291789	408	299624	501	303499	558	304694	60	307121	958
287669	395	291796	408	300504	558	303505	558	304700	60	307138	958
287676	395	292205	248	300528	558	303512	558	304717	60	307145	652
287683	825	292236	248	300535	558	303529	558	304724	60	307152	652
287690	825	292250	248	300641	873	303574	558	304731	60	307169	825
287706	825	292403	423	300658	873	303598	558	304748	60	307176	825
287713	825	292410	423	300764	558	303604	558	304915	506	307206	286
287720	825	292441	473	300801	84	303611	558	304922	506	307213	286
287737	825	292458	473	300818	84	303628	558	305431	954	307244	248
287768	388	292465	473	300825	84	303635	558	305486	954	307404	130
287775	388	292472	473	301051	502	303642	558	305592	514	307411	130
287782	388	292830	290	301068	502	303659	558	305608	558	307428	130
287843	728	292847	290	301075	502	303666	558	305615	558	307510	558
287850	728	292922	558	301594	958	303673	558	305622	946	307527	558
287867	728	292939	644	301624	960	303680	558	305639	946	307534	558

307541	558	313252	428	317243	108	320618	558	322322	678	323657	720
307558	558	313283	336	317250	108	320625	558	322339	678	323671	720
307565	558	313290	336	317267	114	320717	558	322346	678	323688	720
307572	558	313313	505	317274	114	320724	558	322353	884	323718	720
307589	558	313320	472	317281	114	320731	558	322360	678	323725	720
307596	558	313412	843	317489	308	320748	558	322377	678	323732	720
307602	558	313429	843	317496	308	321042	80	322384	884	323763	720
307619	956	313436	843	317502	308	321059	80	322391	678	323770	720
307626	956	313443	843	317564	845	321172	104	322421	891	323794	720
307695	60	313450	843	317571	845	321189	837	322438	884	323800	720
307701	60	313467	838	317793	106	321196	837	322452	884	323817	720
307756	760	313474	838	317809	423	321202	837	322476	558	323831	720
307855	955	313481	838	317816	498	321462	138	322483	884	323961	720
307862	955	313498	838	317823	473	321479	138	322490	558	323985	720
307879	954	313504	838	317908	286	321509	413	322506	884	324005	720
307886	954	313511	836	317953	558	321516	318	322513	558	324807	720
308227	894	313528	836	317960	558	321523	318	322537	884	324814	720
308234	894	313535	836	317977	558	321530	413	322544	884	324821	720
309262	324	313542	836	317984	558	321547	371	322551	884	324838	720
309279	324	313559	836	317991	558	321554	371	322568	884	324845	720
309286	324	313566	836	318103	808	321561	371	322575	884	324852	720
309798	179	313771	114	318110	808	321585	514	322582	884	324869	720
309804	179	313788	114	318127	808	321615	286	322599	884	324876	720
309811	179	314099	414	318134	808	321622	925	322605	848	324883	720
310107	456	314105	414	318141	808	321639	906	322612	884	324890	720
310114	456	314129	414	318196	841	321646	845	322629	826	324906	720
310121	456	314136	414	318202	841	321653	558	322636	826	324913	720
310138	392	314143	178	318219	841	321660	266	322643	826	324920	720
310145	392	314167	178	318226	841	321684	264	322650	826	324937	720
310152	392	314174	178	318233	924	321691	845	322667	338	325019	916
310589	127	314198	496	318264	260	321707	266	322674	338	325132	941
310596	127	314204	465	318325	471	321714	558	322681	826	325156	941
310602	127	314228	341	318691	884	321738	264	322698	338	325163	941
310664	429	314235	341	318707	884	321745	266	322704	826	325750	558
310671	337	314334	431	318820	877	321752	264	322711	302	325767	558
310688	337	314716	320	318837	802	321769	266	322728	850	325804	67
310787	384	314723	320	319568	302	321776	264	322735	850	325828	67
310800	168	314815	340	319575	302	321783	86	322742	423	325835	67
310817	470	314822	340	319582	302	321806	558	322759	473	325934	644
310886	308	314921	66	319650	742	321813	86	322766	106	325941	644
310893	308	314938	66	319667	742	321844	558	322773	106	325958	644
311265	958	314945	145	319674	742	321851	906	322780	106	325965	644
311272	958	314952	145	319681	742	321868	906	322797	106	325972	644
311319	429	314969	145	319797	302	321882	906	322803	138	325989	644
311340	332	315805	348	319803	302	321905	906	322810	558	326214	855
311357	332	315812	348	320373	296	321929	906	322841	558	326221	855
311364	332	316048	890	320434	558	321950	906	322858	558	326238	805
311661	864	316055	890	320441	558	321967	558	322889	760	326245	805
311678	864	316307	558	320458	558	321981	906	322919	760	326290	956
311685	864	316680	338	320465	558	321998	558	322971	760	326351	108
311708	864	316697	338	320472	558	322056	558	323008	760	326368	108
311715	866	316789	372	320489	558	322070	558	323237	872	326610	944
311760	393	316871	859	320496	558	322087	686	323244	872	326627	842
311777	393	316895	859	320502	558	322094	686	323251	872	326634	842
311784	393	316901	859	320519	558	322100	686	323527	720	326658	515
312323	288	317007	338	320526	558	322124	686	323534	720	326665	515
312330	288	317090	385	320533	558	322193	829	323541	720	326672	515
312347	288	317106	385	320540	558	322209	829	323558	720	326689	882
312354	288	317113	282	320557	558	322216	884	323589	720	326696	882
312361	288	317120	282	320564	558	322230	884	323596	558	326702	882
312378	288	317137	519	320571	558	322261	904	323602	720	326719	882
312491	269	317144	519	320588	558	322278	904	323619	720	326726	882
313191	742	317151	468	320595	558	322285	858	323633	720	326733	882
313207	742	317168	468	320601	558	322308	858	323640	720	326740	882

Оглавление с указанием кодов

SKU	Pag	327914	469	328614	866	332406	271	336787	406	340609	558
		327921	414	328621	859	332413	271	336794	406	340623	558
326757	882	327938	414	328638	859	332420	271	336800	406	340647	558
326788	856	327945	393	328645	859	332451	558	336817	406	340791	686
326795	806	328010	272	328652	843	332468	538	337135	946	340807	686
326801	806	328027	272	328669	843	332475	538	337142	742	340814	686
326849	842	328034	272	328676	843	332482	538	337371	714	340821	686
326856	842	328041	272	328683	958	332499	538	337388	714	340838	678
326863	825	328058	272	328690	958	332505	538	337395	714	340845	678
326870	825	328065	272	328706	958	332512	538	337401	714	340852	678
326887	808	328072	272	328713	958	332529	538	337418	714	340869	678
326894	808	328089	272	328720	958	332536	538	337425	714	340876	678
326917	890	328096	272	328737	958	332543	538	337517	694	340883	678
326924	890	328102	114	328744	958	332581	538	337524	696	340890	678
326955	844	328119	114	328751	958	332628	538	337531	916	340906	678
326962	828	328126	114	328768	958	332635	538	337548	818	340913	678
326979	846	328133	114	328775	958	332659	538	337579	686	340920	678
326986	844	328140	288	328782	958	332703	538	339047	172	340937	678
326993	844	328157	288	328799	308	332710	538	339054	172	340944	678
327037	956	328164	508	328812	308	332734	538	339061	172	340951	678
327044	956	328171	508	328829	908	332758	538	339252	192	340968	678
327051	956	328188	320	328836	908	332765	538	339269	192	340975	678
327068	956	328195	320	328942	272	332772	538	339276	192	340982	678
327075	956	328201	332	328959	272	332789	538	339283	194	340999	390
327242	896	328218	332	328966	272	332796	538	339290	194	341002	390
327259	896	328225	332	328973	272	332802	538	339306	194	341019	390
327266	896	328232	336	328980	272	332819	538	339313	196	341026	390
327402	164	328249	336	329260	272	332826	538	339320	196	341033	88
327419	164	328256	336	329444	598	332833	538	339337	196	341040	88
327426	164	328263	336	329451	598	332840	538	339368	538	341057	84
327433	164	328270	428	329468	598	332857	538	339375	538	341064	84
327440	164	328287	428	329475	598	332864	538	339382	538	341071	84
327457	164	328294	472	329505	598	332871	538	339399	538	341088	84
327471	760	328300	472	329512	598	332888	538	339405	538	341095	84
327488	760	328317	505	329529	598	332895	538	339412	538	341101	84
327495	760	328324	505	329536	598	332901	538	339429	538	341118	502
327501	784	328331	127	329574	598	332918	538	339726	86	341125	502
327518	784	328348	127	329581	598	332925	538	339733	86	341132	502
327525	558	328355	127	329598	598	332932	538	339740	86	341149	248
327532	558	328362	269	329604	598	332949	538	339757	86	341156	248
327549	558	328379	324	329635	598	333007	283	339771	956	341163	248
327556	558	328386	324	329642	598	333014	283	339788	652	341170	248
327563	260	328393	324	329666	598	333045	148	339795	652	341187	248
327570	260	328409	324	329673	598	333915	946	339863	558	341194	248
327600	260	328416	324	329703	598	333922	946	339887	700	341200	248
327686	260	328423	324	329710	598	334974	467	339894	700	341217	248
327693	260	328430	337	330358	598	334981	467	340005	700	341224	248
327716	431	328447	337	330365	598	334998	467	340012	700	341231	248
327754	742	328454	337	330730	558	335001	467	340029	700	341248	248
327761	742	328461	337	330754	558	335018	467	340036	700	341255	248
327778	392	328478	429	331225	798	335025	467	340043	558	341309	247
327785	392	328485	333	331256	754	335261	946	340067	558	341316	247
327792	392	328492	348	331263	754	336008	308	340081	558	341323	247
327808	324	328508	864	331355	920	336176	90	340104	558	341330	742
327815	324	328515	864	331386	920	336183	90	340180	558	341347	742
327822	324	328522	836	331690	395	336190	90	340197	558	341354	742
327839	100	328539	836	332062	558	336206	90	340241	558	341361	742
327846	100	328546	836	332079	558	336220	512	340265	558	341378	742
327853	335	328553	836	332086	558	336510	372	340364	558	341385	742
327860	335	328560	836	332093	558	336534	428	340388	558	341392	742
327877	477	328577	836	332109	558	336626	697	340401	558	341408	742
327884	159	328584	838	332116	558	336664	428	340425	558	341415	742
327891	281	328591	838	332239	644	336671	428	340562	558	341422	742
327907	469	328607	838	332246	644	336770	406	340586	558	341439	272

341446	272	342184	68	343310	78	345307	512	346137	196	346892	868
341453	272	342191	68	343457	102	345314	515	346144	196	346908	868
341460	272	342221	362	343464	102	345321	425	346151	196	346915	868
341477	272	342238	362	343471	102	345338	425	346168	196	346922	868
341484	272	342245	362	343488	466	345345	108	346175	196	346939	868
341491	272	342252	362	343501	598	345352	108	346182	196	347738	837
341507	272	342269	362	343518	598	345369	108	346199	196	347745	866
341514	272	342276	362	343525	598	345376	108	346205	196	347752	866
341521	60	342283	244	343532	598	345383	108	346212	652	347769	866
341538	60	342290	244	343617	164	345390	108	346229	652	347776	866
341545	60	342306	244	343624	164	345406	108	346236	652	347783	866
341552	60	342313	244	343631	164	345413	108	346243	652	347790	866
341569	60	342320	244	343648	164	345420	108	346250	652	347806	866
341576	60	342337	244	344751	558	345437	108	346267	652	347813	866
341583	60	342344	64	344768	558	345468	308	346274	652	347820	866
341590	60	342351	64	344775	494	345475	308	346281	652	347837	866
341606	60	342368	64	344782	558	345482	406	346298	652	347844	866
341613	60	342375	64	344799	558	345499	406	346304	652	347851	866
341620	60	342382	64	344805	760	345505	406	346328	644	347868	866
341637	60	342399	64	344812	760	345512	80	346335	644	347875	874
341644	784	342405	64	344829	760	345611	841	346342	644	347882	874
341668	784	342412	64	344836	760	345628	924	346359	644	347899	874
341675	784	342429	64	344843	754	345635	924	346366	644	347905	874
341682	784	342436	64	344850	754	345642	924	346373	644	348193	192
341705	784	342443	64	344867	754	345659	924	346380	644	348209	192
341712	784	342450	64	344874	754	345666	920	346397	644	348216	192
341729	784	342467	452	344881	648	345673	916	346403	644	348223	192
341736	784	342474	452	344898	648	345765	644	346410	644	348230	192
341743	784	342481	452	344904	648	345772	644	346427	644	348247	192
341750	784	342498	452	344911	648	345789	644	346434	644	348254	192
341767	784	342504	452	344928	648	345796	644	346441	644	348261	192
341774	784	342511	452	344935	648	345802	946	346458	644	348278	294
341781	302	342566	264	344942	697	345819	946	346465	644	348285	499
341798	302	342573	266	344966	714	345826	946	346472	644	348292	499
341842	780	342580	264	344973	714	345833	946	346489	644	348308	678
341859	780	342597	266	344980	598	345840	946	346496	644	348315	678
341866	780	342603	264	344997	598	345857	946	346502	644	348322	678
341873	780	342610	266	345000	598	345864	946	346519	644	348339	874
341880	242	342627	264	345017	598	345871	434	346526	471	348346	874
341897	242	342634	266	345024	598	345888	482	346533	431	348353	874
341903	242	342641	378	345031	598	345895	192	346540	166	348360	874
341910	242	342658	378	345048	598	345901	192	346557	166	348377	868
341927	242	342665	378	345055	598	345918	192	346564	166	348384	634
341934	242	342689	808	345062	598	345925	192	346571	166	348391	634
341941	242	342696	808	345079	598	345932	192	346588	166	348407	634
341958	242	342702	808	345086	598	345949	434	346595	166	348414	634
341965	242	342719	808	345093	598	345956	482	346601	166	348674	164
341972	242	342726	808	345130	395	345963	192	346618	166	348681	164
341989	242	342740	686	345147	395	345970	194	346625	166	348698	164
341996	242	342757	558	345154	372	345987	194	346632	166	349060	742
342009	68	342788	302	345161	372	345994	194	346656	896	349077	742
342016	68	342795	302	345178	372	346007	194	346663	896	349084	742
342023	68	342801	714	345185	372	346014	194	346670	896	349121	678
342030	68	342818	714	345192	372	346021	194	346687	896	349138	678
342047	68	342825	714	345208	372	346038	194	346694	896	349145	678
342054	68	342832	714	345215	58	346045	194	346700	896	349596	920
342061	68	342849	714	345222	58	346052	194	346717	896	351278	932
342078	68	342856	714	345239	58	346069	194	346724	896	351285	932
342108	68	342863	946	345246	58	346076	194	346731	896	351346	558
342115	68	342870	946	345253	58	346083	194	346762	652		
342122	68	342887	954	345260	58	346090	196	346779	652		
342139	68	342894	956	345277	58	346106	196	346847	192		
342160	68	342900	955	345284	58	346113	196	346854	78		
342177	68	342993	104	345291	58	346120	196	346861	78		


Список отделок



Прозрачный



Белый



Опаловый



Радужный



Размытый Хромированный



Стальной




Серебро



Хром




Цемент




Алюминий



Серый



Никель




Серый



Размытый Дымчатый



Гранит



Свинец



Антраците



Чёрный



Слоновой Кости



Янтарь



Размытый Янтарный




Алебаstra




Бежевый




Канва



Дерево




Голубино-серый




Верёвка



Золото




Латунь



Медь



Coffee



Античная Латунь



Ржавый

Примечание

Показанные варианты отделки приведены в иллюстративных целях. Оттенки могут варьироваться в зависимости от типа используемого материала и его обработки, которые могут повлиять на выход продукции. Следовательно, артикулы, представленные в каталоге с одинаковой отделкой, могут иметь разное цветовосприятие.

Технические изображения



Класс I Электрическая безопасность гарантирована основной изоляцией и защитным проводником (заземление), присоединённый к металлической структуре светильника. Заземление обязательное.



Класс II Электрическая безопасность гарантирована основной и двойной изоляцией, или же усиленной. Не должно иметь заземления.



Класс III Электрическая безопасность гарантирована подачей электроэнергии низкого напряжения (меньше чем 50 вольт). Не должно иметь заземления.



Прибор не подходит для непосредственного монтажа или встраивание на воспламеняющиеся поверхности.



Знак соответствия с общепринятыми европейскими нормами безопасности.

СИМВОЛЫ



Лампочка включена.



Артикулы с лампочкой LED: очень низкое потребление, свет яркий и концентрированный, прочность и надёжность в употреблении.



Светильник снабжен выключателем.



Светильник снабжен выключателем с помощью одним дотрагиванием: включается и регулируется с помощью дотрагиванием руки к светильнику.



Светильник снабжен регулятором мощности.



Артикул с встроенным выходом USB.



Непрямой свет в комплекте.



Высокотехнологичное изделие из высококачественных материалов, предназначенный для профессионального использования.



Изделие с UGR.



Артикул подходящий для краски и покраски.



Степень защиты.



Артикул из нержавеющей стали 316.



Светильник с детектором присутствия PIR (Passive InfraRed) в комплекте.



Светильник с аккумулятором в комплекте.

Примечание

-Ideal lux s.r.l. оставляет за собой право в любое время и без предварительного уведомления вносить все изменения, необходимые для улучшения качества товаров, представленных в этом каталоге. Чтобы проверить более обновленные характеристики, ознакомьтесь с документацией на веб-сайте (www.ideal-lux.com).
-Наши артикулы в классе I и II работают с номинальным напряжением 220-240 Vac 50/60 Hz. Все наши артикулы соответствуют законодательству ЕС.
-Если куплен отдельно в качестве "опционального", ДИММИРУЕМЫЙ ДРАЙВЕР будет уже включен в артикуле вместо стандартного драйвера on-off: только один драйвер поставится.
-Watt, указанные в каталоге выражают НОМИНАЛЬНУЮ мощность изделия, включая источник и драйвер, если они включены.
Значения предназначены Люменам по светильникам с встроенными

источниками ЛЕД должны считаться НОМИНАЛЬНЫМИ, то есть они относятся к источнику. Касательно действительных Люменов одиночных осветительных устройств, мы просим пожалуйста проверить фотометрии.
-Значение UGR является характеристикой не прибора, а установки. UGR, показанные в этом каталоге были рассчитаны с учётом идеальной установки и сгруппированы в блоки <10 <13 <16 <19 <22. Рекомендуется рассчитать конкретный UGR в соответствии с вашей установкой.
-Срок службы светодиодных источников всех изделий в каталоге относится к значению L70B50, если не указано иное.

Ideal Lux s.r.l.

Headquarter

Via Taglio Destro, 32
30035 Mirano – Venezia
P.I. / C.F. 02420040277
8.00 - 12.00 / 13.30 - 17.30

Warehouse

Via delle Industrie, 8/D
30036 Santa Maria di Sala – Venezia
8.00 - 12.00 / 13.00 - 17.00

E info@ideal-lux.com
T +39 041 5790500
F +39 041 8872349

🌐 [ideal.lux](https://www.ideal-lux.com)
📘 Ideal Lux

www.ideal-lux.com

Community Design Pending Nr. 001996372 002194993 002621862 002943449 003734342 004558609 006083655

Copyright 2025 © IDEAL LUX S.r.l. – All rights reserved – Tutti i diritti sono riservati



